




Encuesta sobre Derechos Humanos a Estudiantes de la UNC




Universidad
Nacional
de Córdoba



OBSERVATORIO
DERECHOS HUMANOS



Secretaría
de Asuntos
Académicos



Programa
de Estadísticas
Universitarias

Abril de 2018



Objetivo del trabajo

Conocer el grado de conocimiento en materia de Derechos Humanos por parte de la población estudiantil de la Universidad Nacional de Córdoba y utilizar esa información como insumo para desarrollar acciones tendientes a mejorar la política de DDHH en la UNC.

Investigación

Este trabajo fue planteado desde la Secretaría de Extensión Universitaria de la UNC y llevado a cabo en conjunto con la Secretaría de Asuntos Académicos a través del Programa de Estadísticas Universitarias.

El presente informe contiene los resultados de la encuesta sobre Derechos Humanos a Estudiantes de la UNC, realizada en Octubre de 2017 vía web.

Fuentes de datos

La cantidad de encuestas respondidas por **2.540** estudiantes de grado y pregrado de todos los años de cursada y de todas las unidades académicas dependientes de la Universidad Nacional de Córdoba.



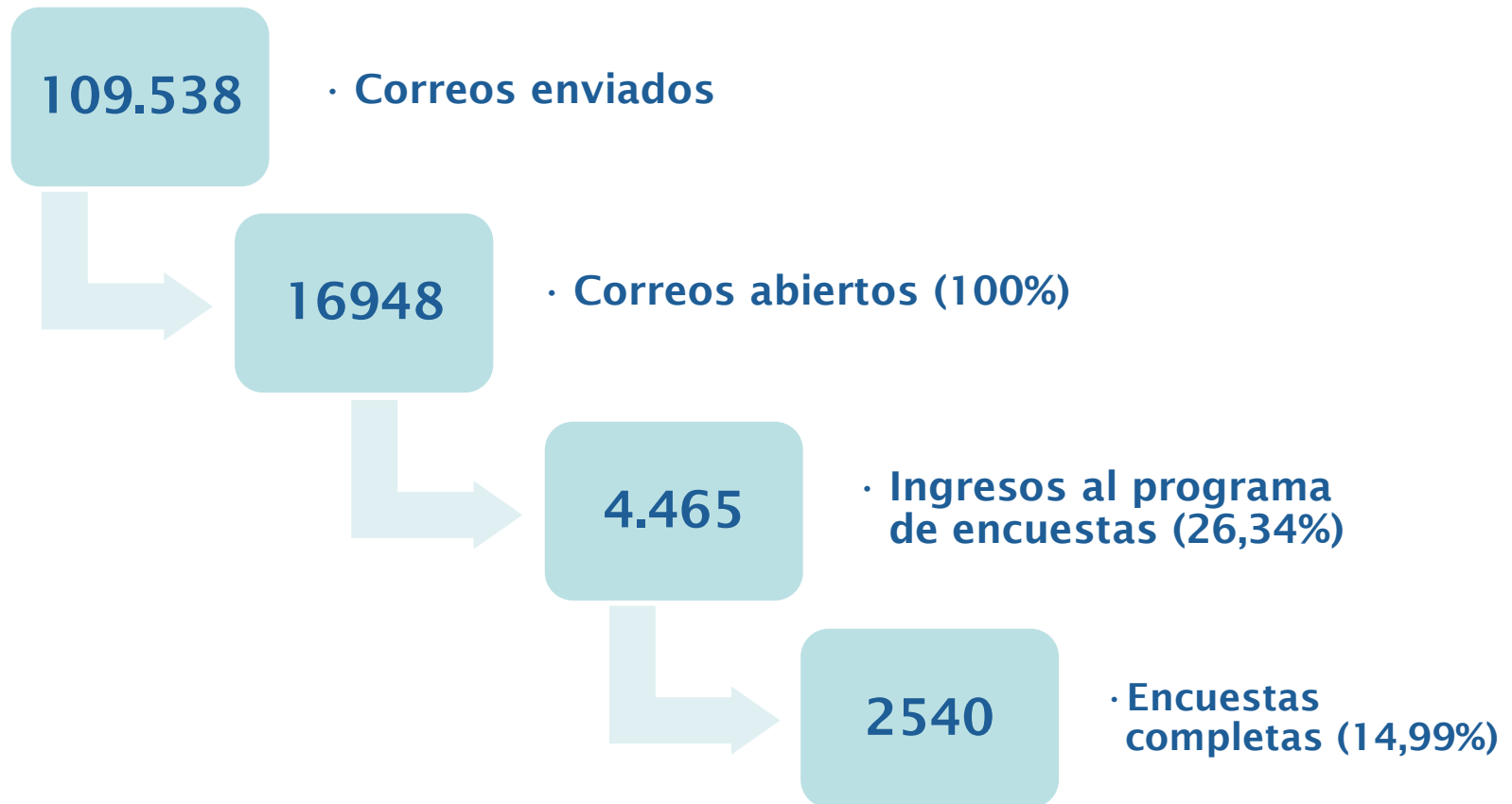
Principales Emergentes

- Los datos de segmentación de los entrevistados son similares a los de la población general estudiantil de la UNC. Dos de cada tres estudiantes poseen 25 años o menos.
- Los niveles de conocimiento sobre Derechos Humanos son elevados aunque una de cada cuatro personas indique no tener conocimientos específicos relacionados a la temática.
- Según la temática específica consultada hay variaciones entre las respuestas de los estudiantes en las distintas Unidades Académicas.
- Siete de cada diez entrevistados consideran que hay mediano o bajo nivel de protección de los DDHH en Argentina.
- Vivir en un ambiente libre de contaminación, Ser tratado con dignidad y respeto y Tener un trabajo y salario dignos son las principales menciones sobre derechos que los entrevistados sintieron que alguna vez les fueron violentados.
- A nivel general los estudiantes consideran que los DDHH en su vida son importantes.
- Casi un 30% indicó que la temática de Derechos Humanos no está incluida en su plan de estudios y que le interesaría que se incorpore.
- Se realizó un análisis de las palabras asociadas a la definición de Derechos Humanos que dieron los estudiantes consultados.





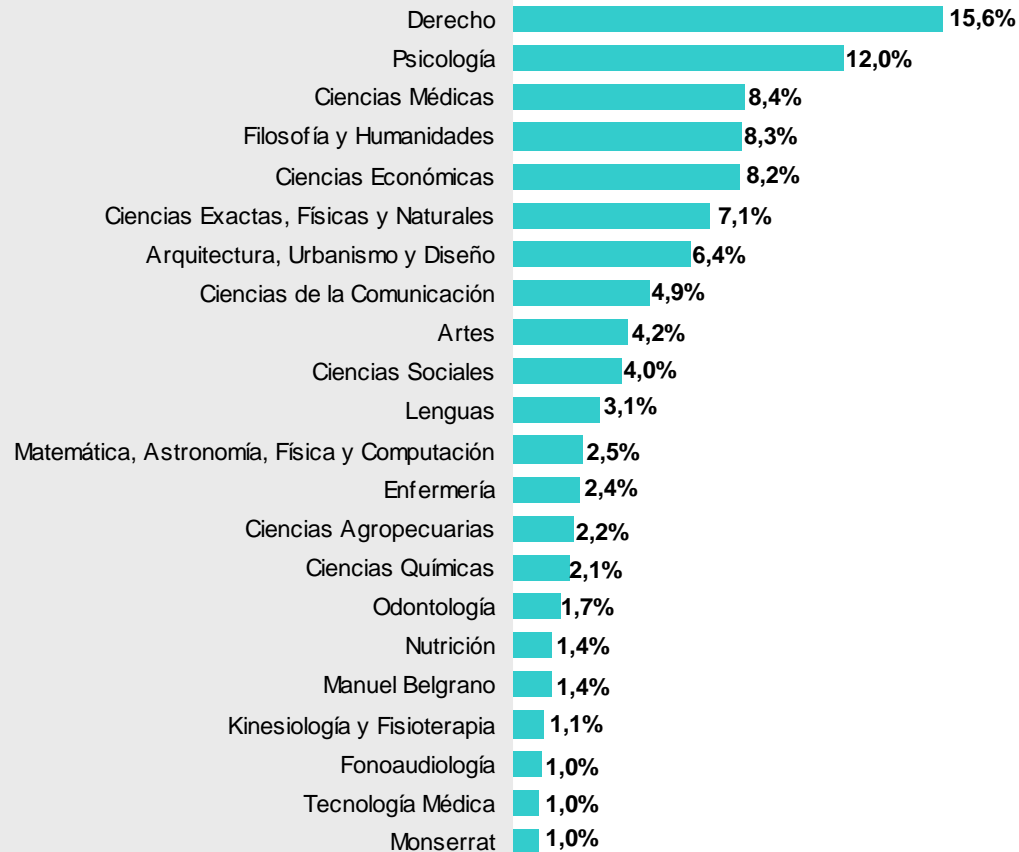
Resultados



Del 100% de ingresos a la encuesta, completaron la misma un 56,89%



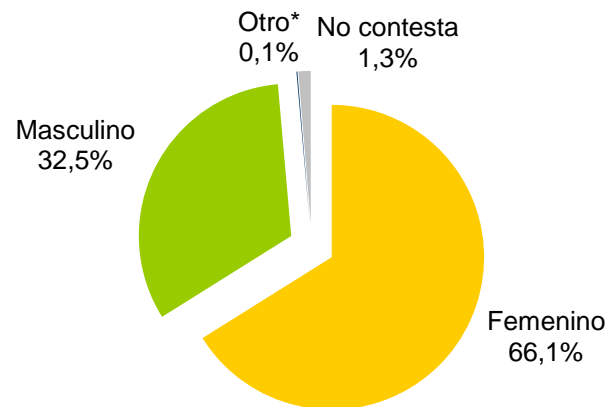
Estudiantes que respondieron la encuesta según Unidad Académica





Estudiantes según Género

Género	Cant.
Femenino	1.679
Masculino	826
Otro*	3
No contesta	32
TOTAL	2.540



*Otros: Gay, Lesbiana, Intersexual



Datos Anuario UNC 2016



62%

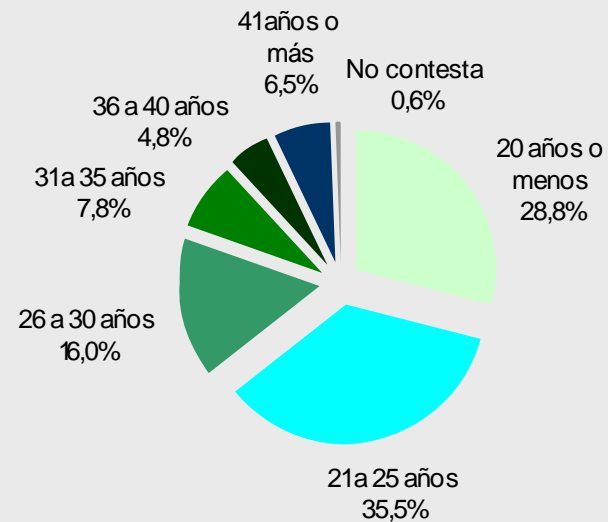


38%



Estudiantes según rango etareo

Edad	Cant.
20 años o menos	732
21 a 25 años	901
26 a 30 años	406
31 a 35 años	198
36 a 40 años	122
41 años o más	166
No contesta	15
TOTAL	2.540



26 años o más



35,1%

21 a 25 años



35,5%

20 años o menos



28,8%

64,3%

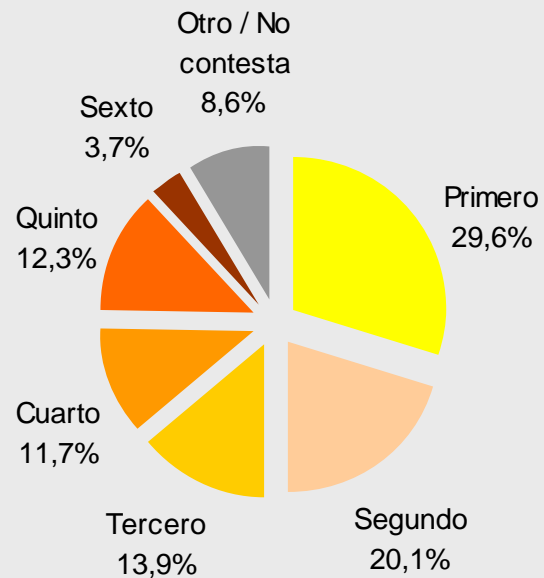




Año en que está cursando

Año de cursada	Cant.
Primero	753
Segundo	510
Tercero	353
Cuarto	298
Quinto	312
Sexto	95
Otro* / No contesta	219
TOTAL	2.540

*Otros: Recién recibidos /
Tesis / Cursando entre un
año y otro.



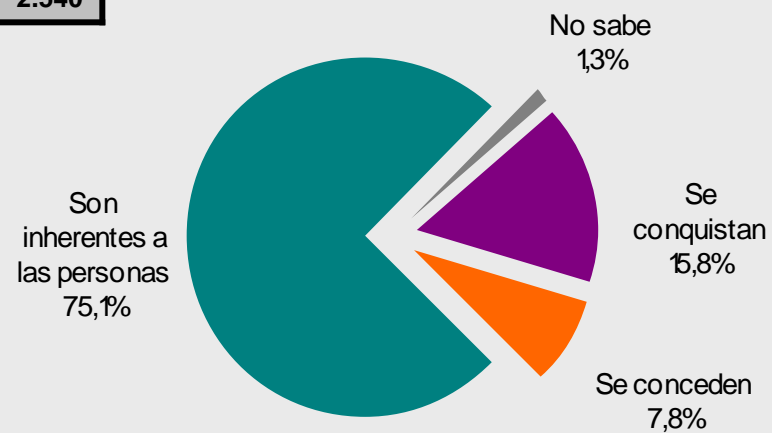


Conocimiento sobre Derechos Humanos



Los Derechos Humanos...

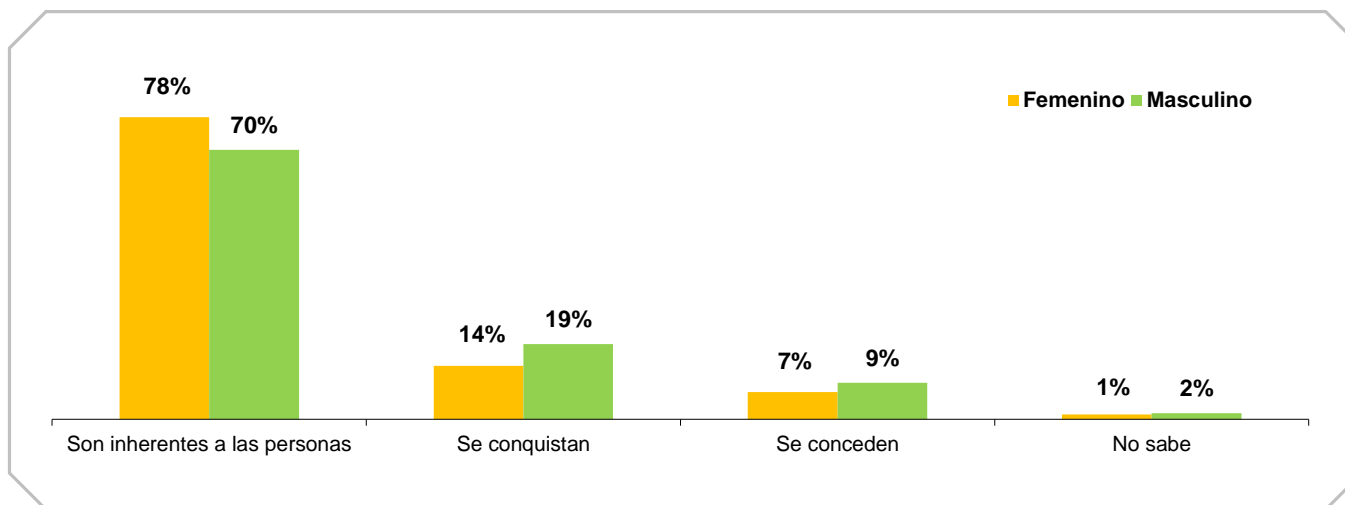
Los DDHH...	Cant.
...se conquistan	402
...son inherentes a las personas	1906
...se conceden	198
No sabe	34
TOTAL	2.540



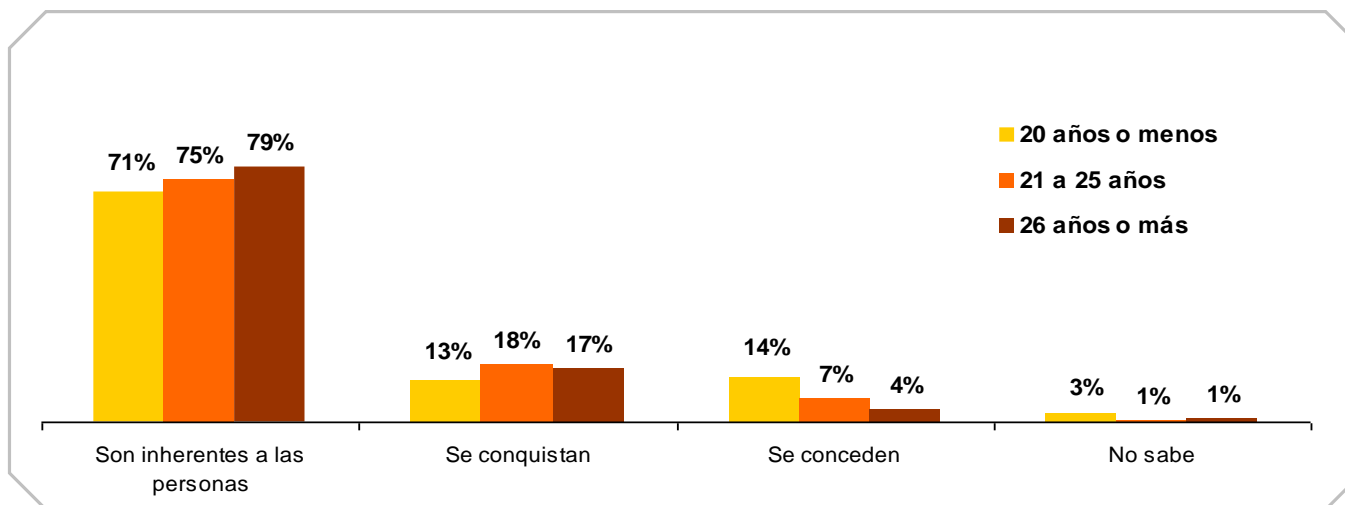


Los Derechos Humanos... (cruce de variables)

GÉNERO



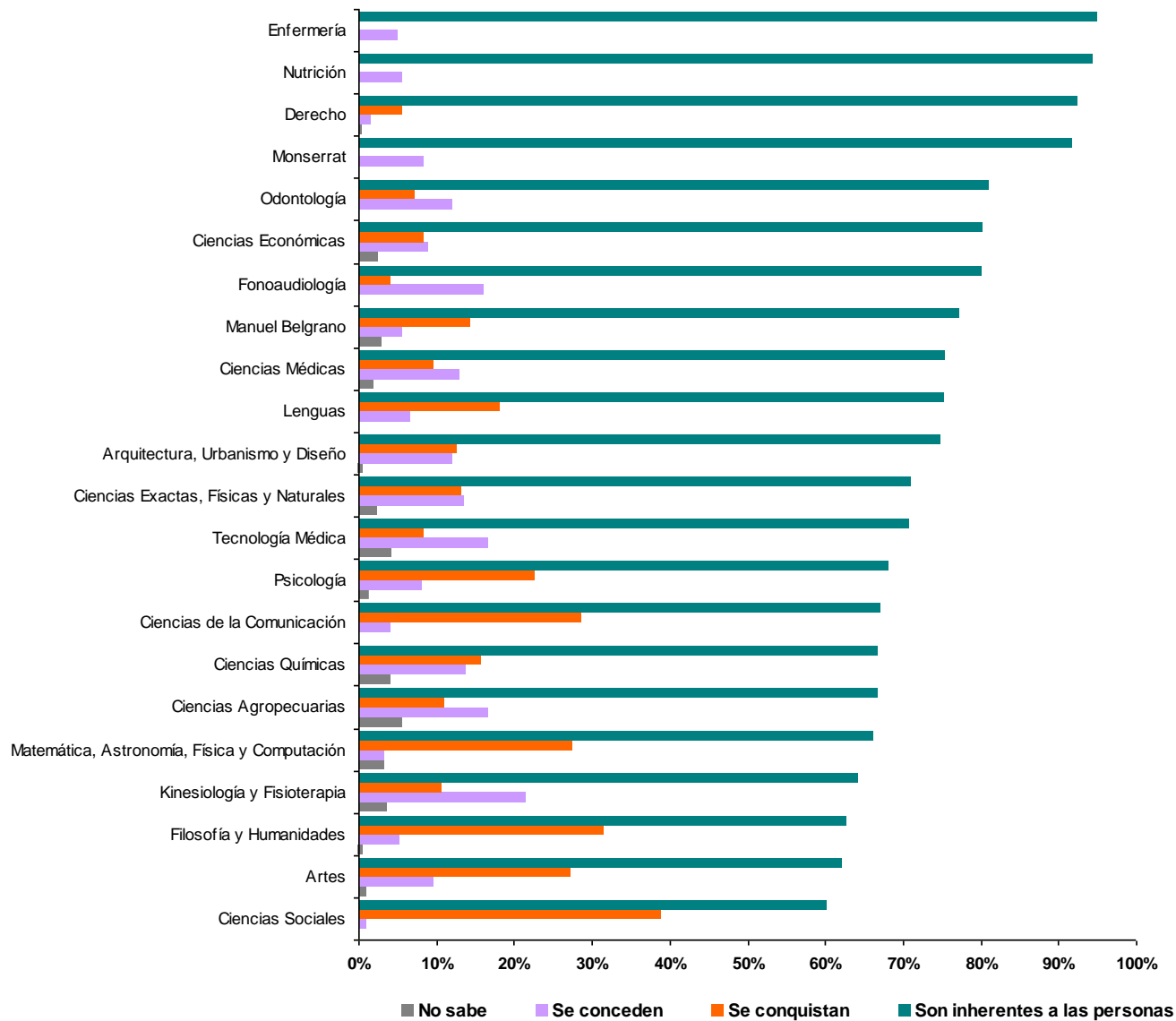
EDAD





Los Derechos Humanos... (cruce de variables)

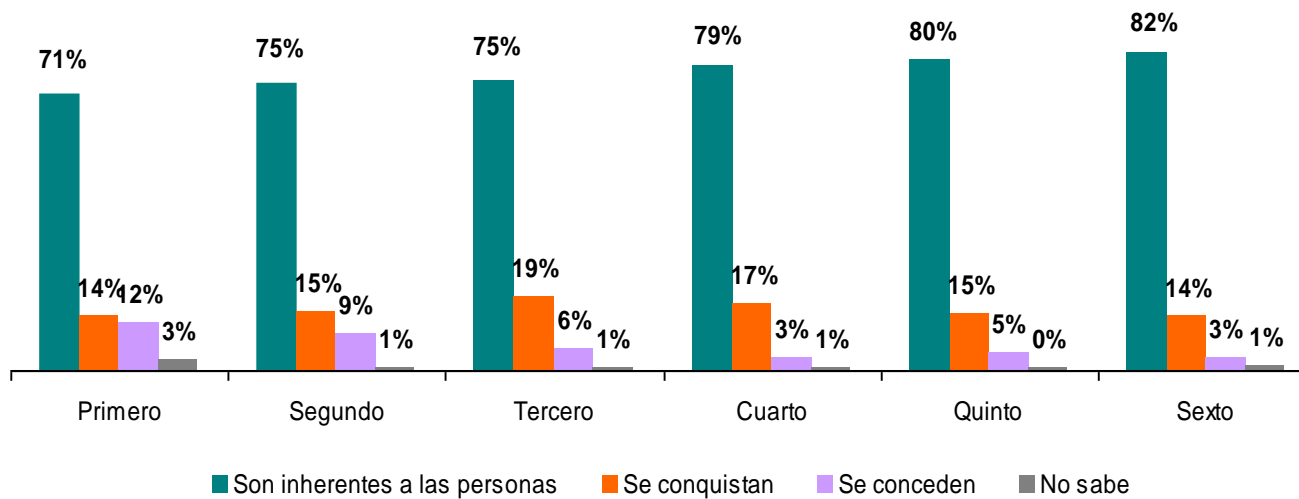
UNIDAD ACADÉMICA





Los Derechos Humanos... (cruce de variables)

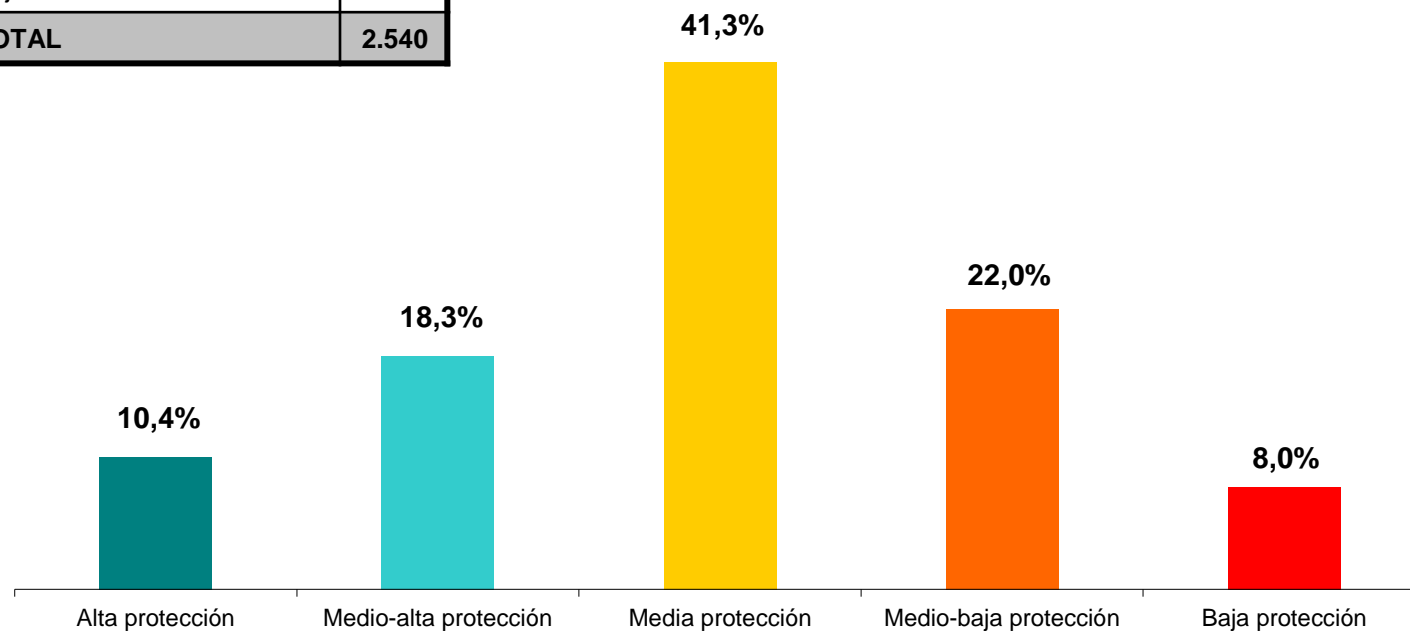
AÑO DE CURSADO





¿En qué grado se protegen en la Argentina los DDHH?

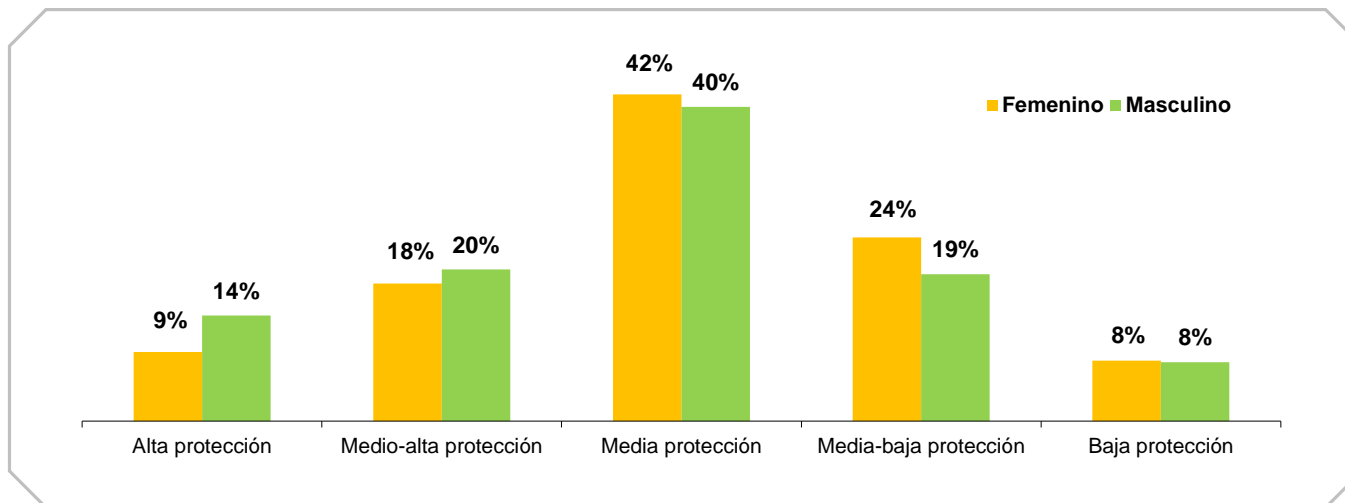
Grado de protección	Cant.
Alta	263
Medio-alta	466
Media	1.049
Medio-baja	559
Baja	203
TOTAL	2.540



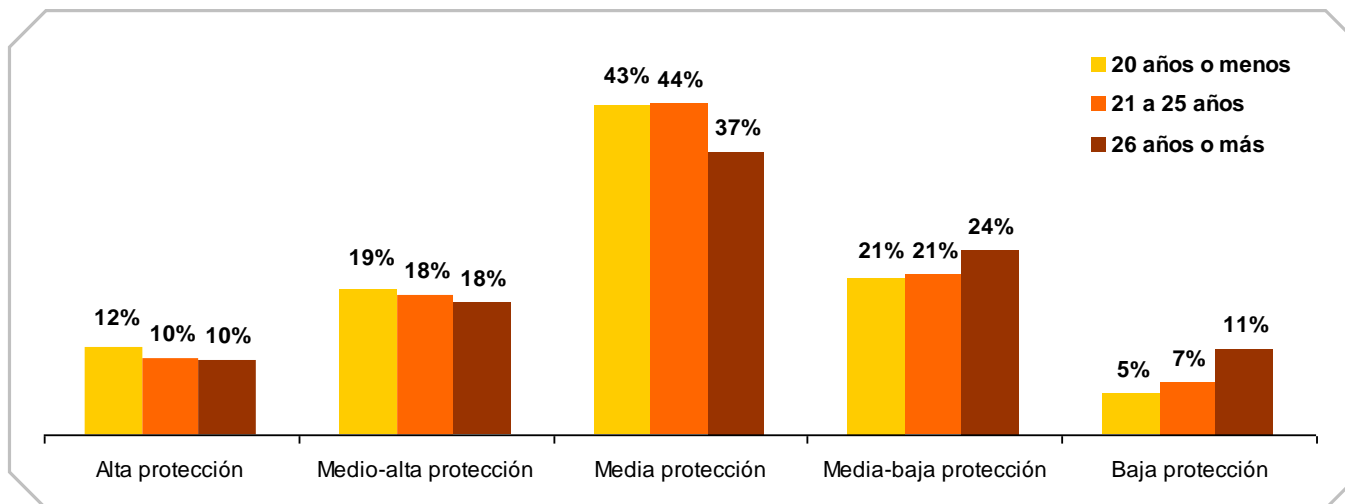


¿En qué grado se protegen en la Argentina los DDHH? (cruce de variables)

GÉNERO



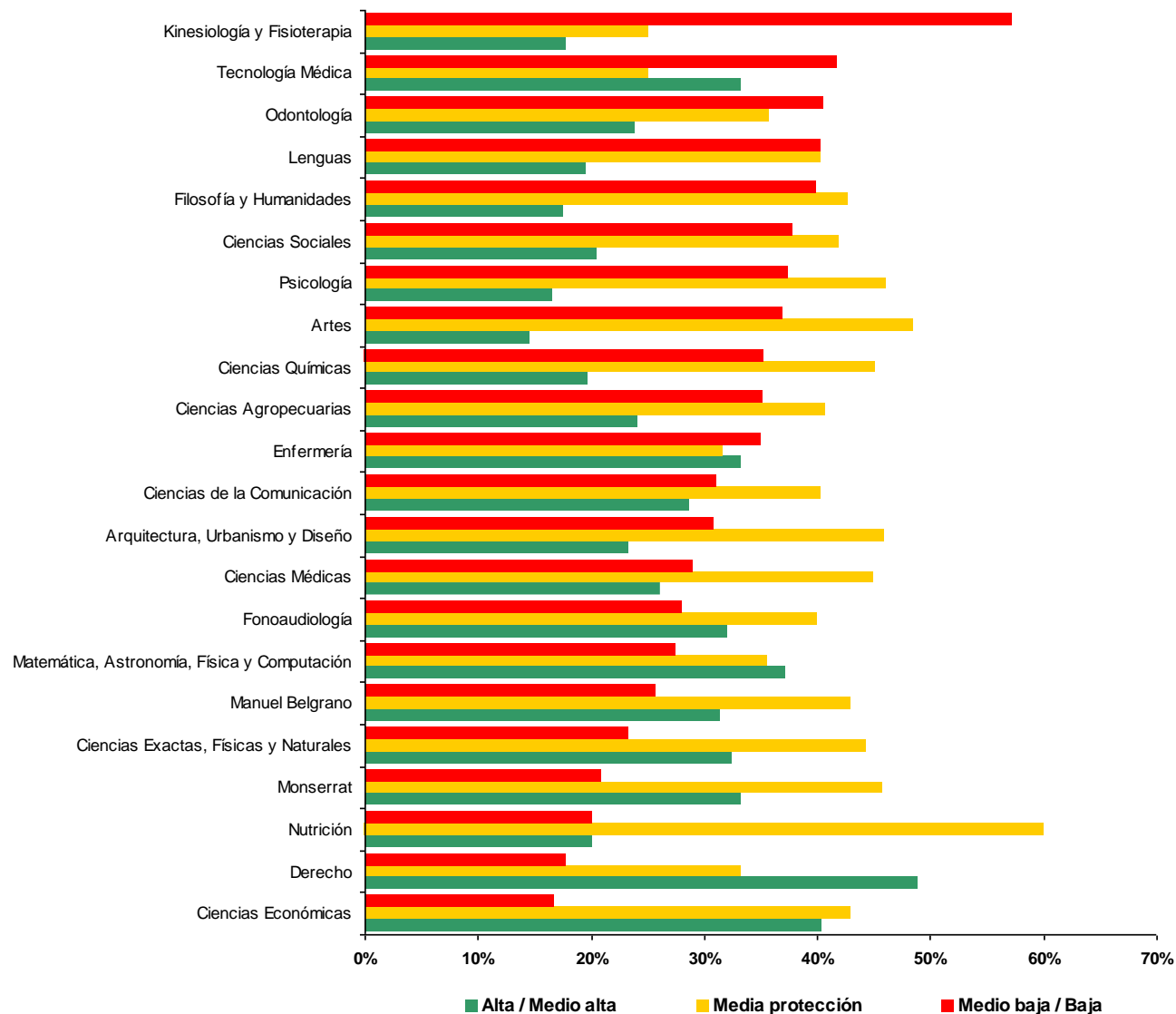
EDAD





¿En qué grado se protegen en la Argentina los DDHH? (cruce de variables)

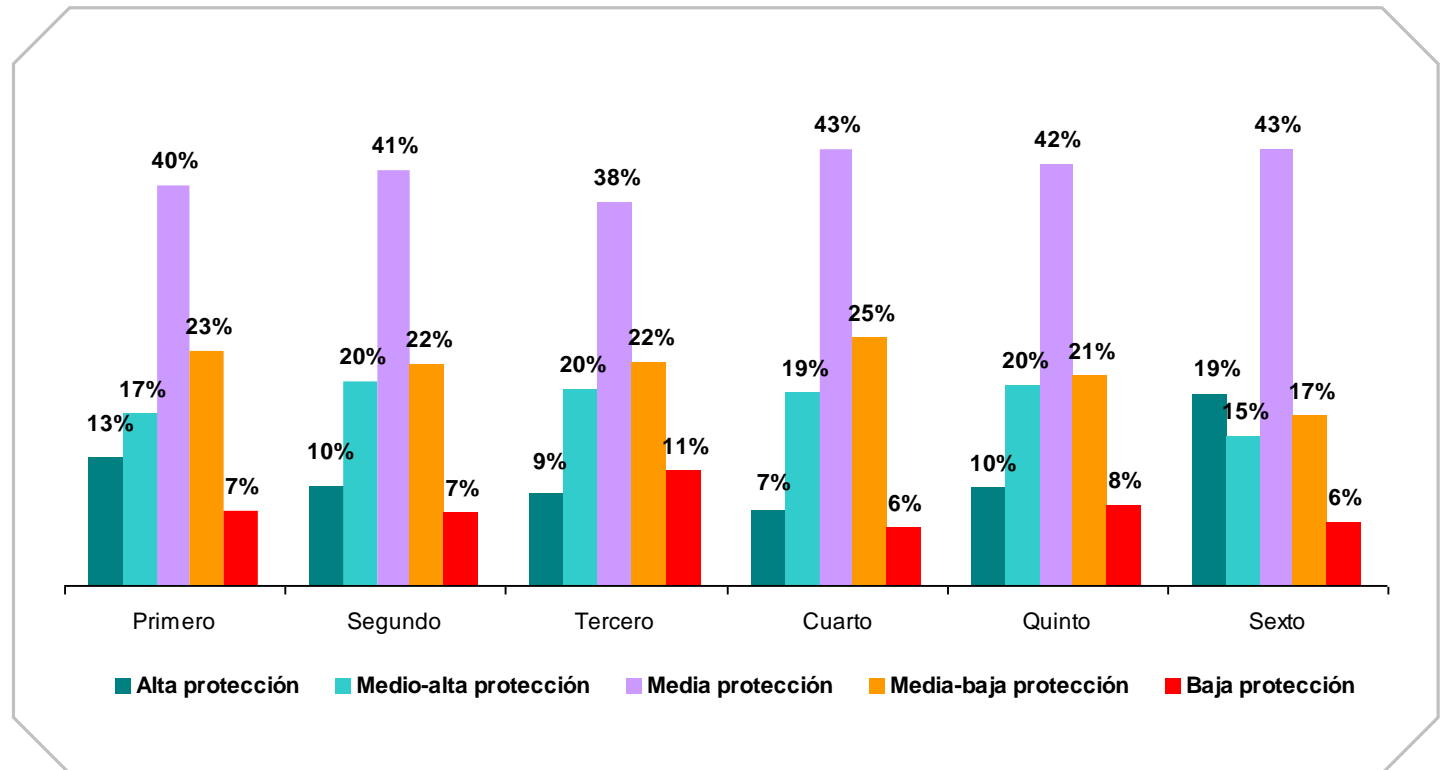
UNIDAD ACADÉMICA





¿En qué grado se protegen en la Argentina los DDHH? (cruce de variables)

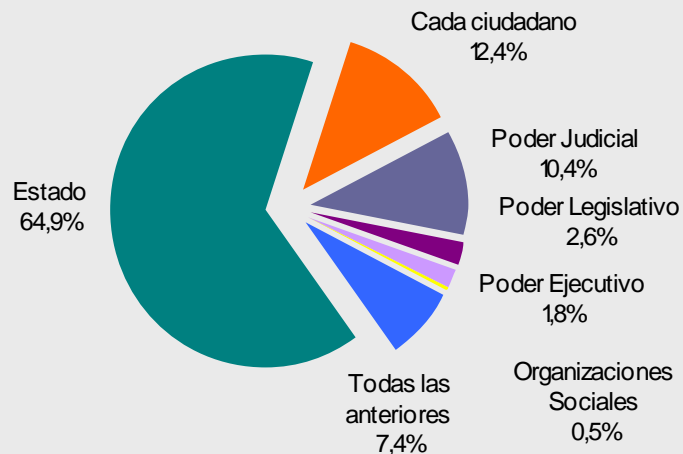
AÑO DE CURSADO





¿Quién tiene la responsabilidad de garantizar el cumplimiento de los DDHH?

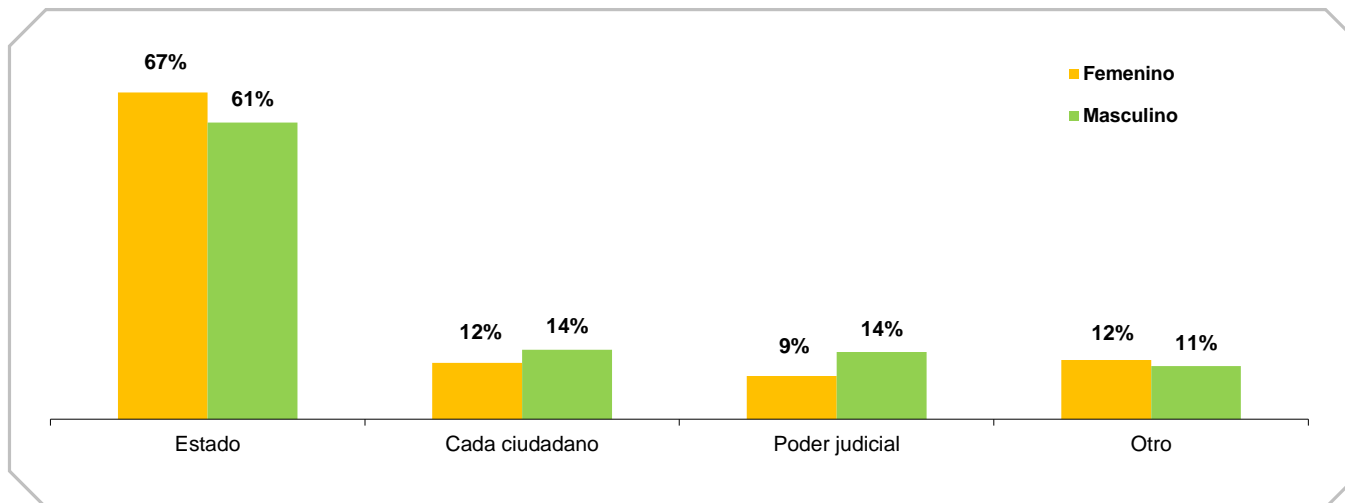
¿Quién debe garantizar?	Cant.
Estado	1.651
Cada ciudadano	315
Poder Judicial	265
Poder Legislativo	65
Poder Ejecutivo	45
Organizaciones Sociales	12
Todas las anteriores	187
TOTAL	2.540



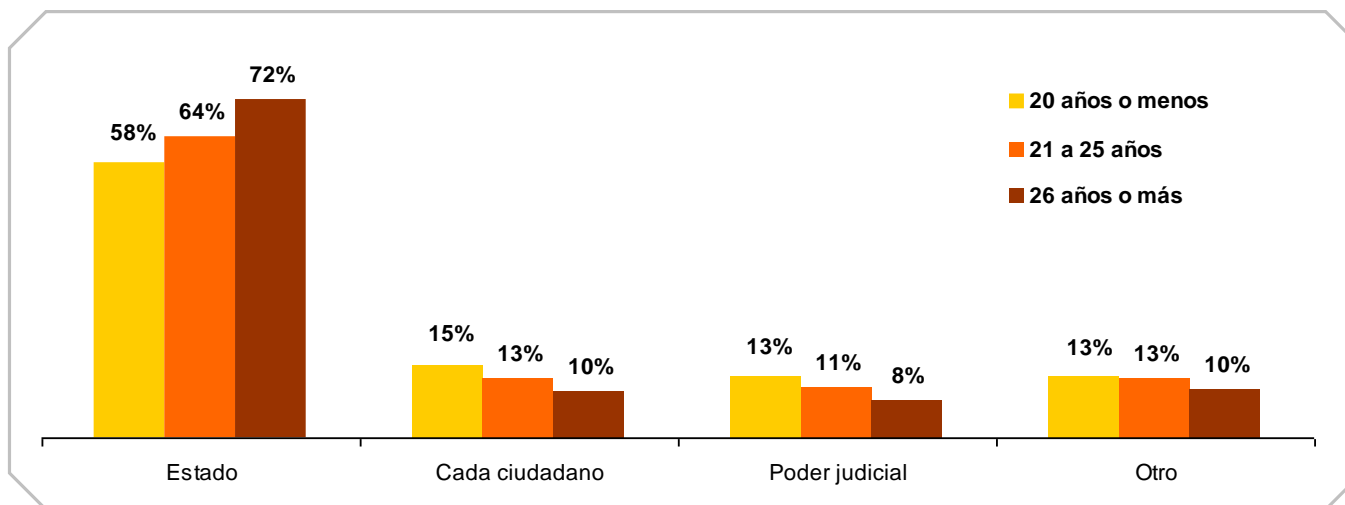


¿Quién tiene la responsabilidad de garantizar el cumplimiento de los DDHH? (cruce de variables)

GÉNERO



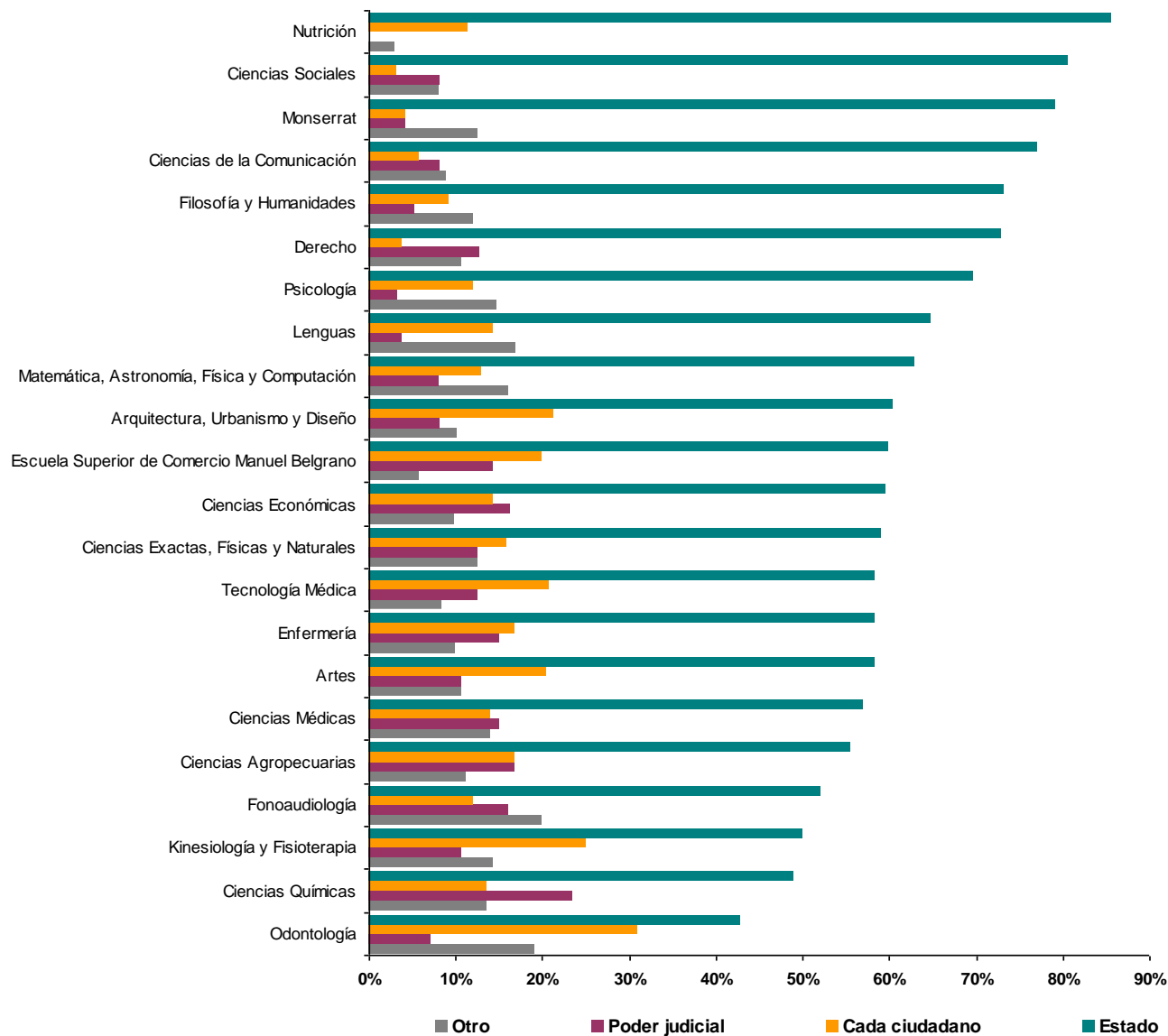
EDAD





¿Quién tiene la responsabilidad de garantizar el cumplimiento de los DDHH? (cruce de variables)

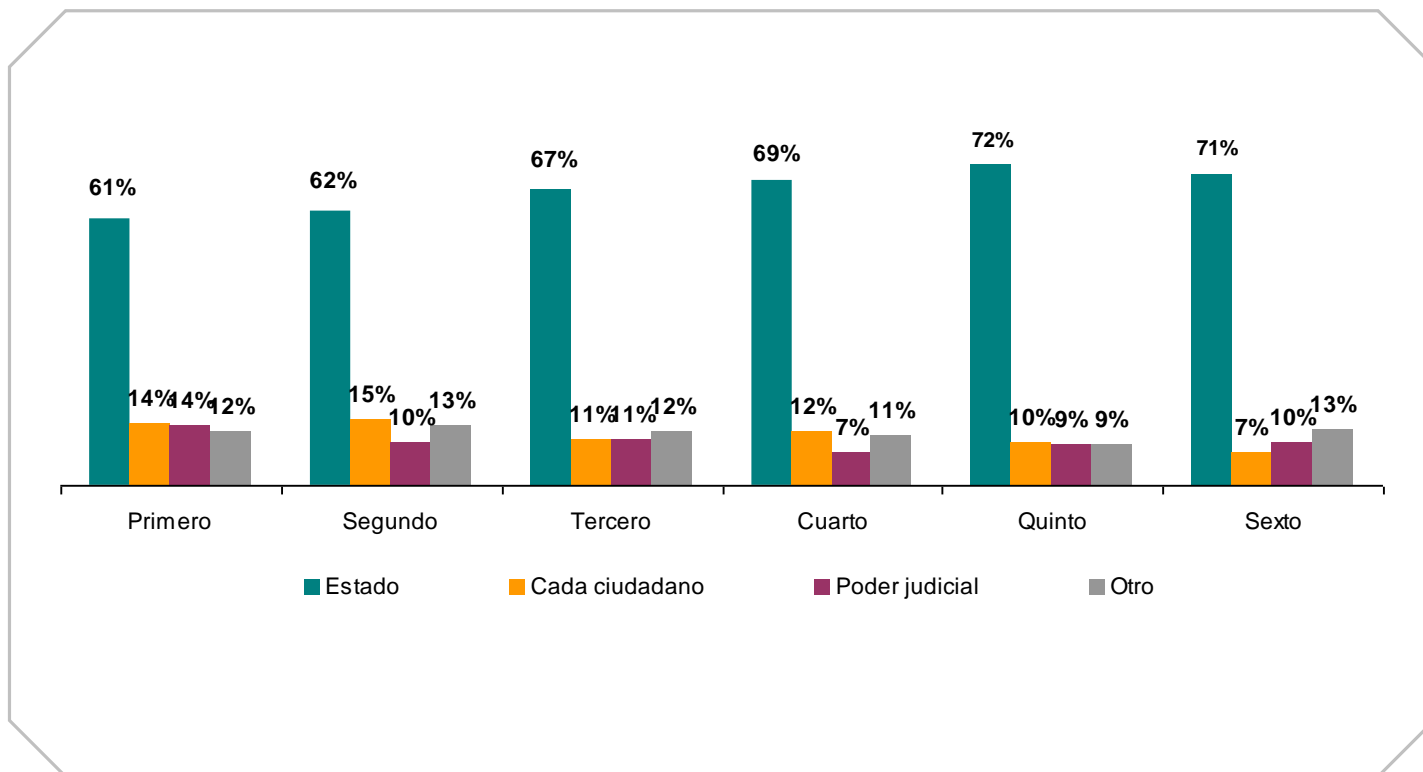
UNIDAD ACADÉMICA





¿Quién tiene la responsabilidad de garantizar el cumplimiento de los DDHH? (cruce de variables)

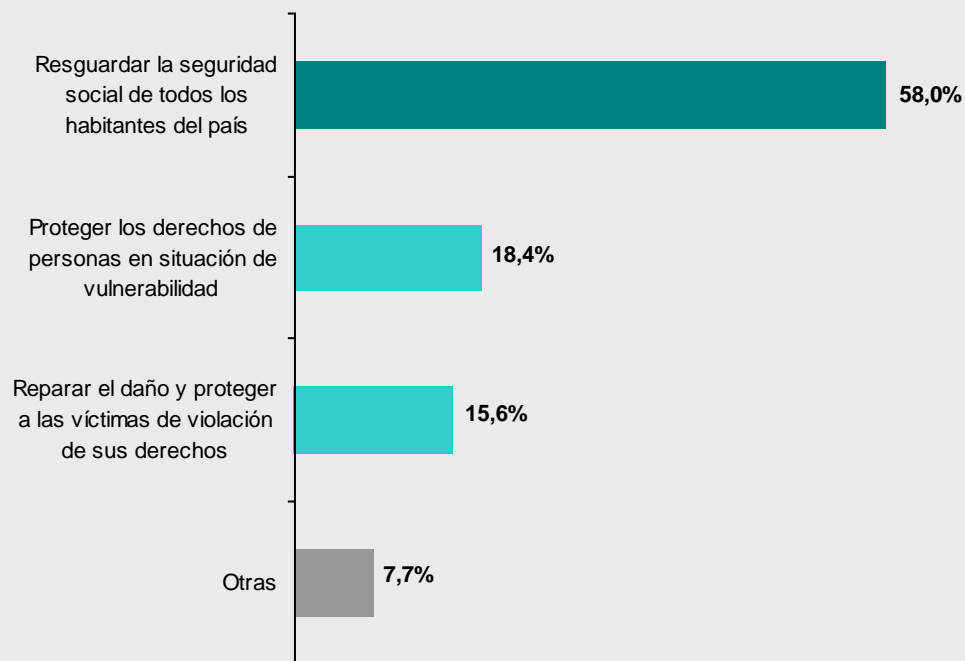
AÑO DE CURSADO





¿Cuál consideras es la principal responsabilidad del Estado en materia de DDHH?

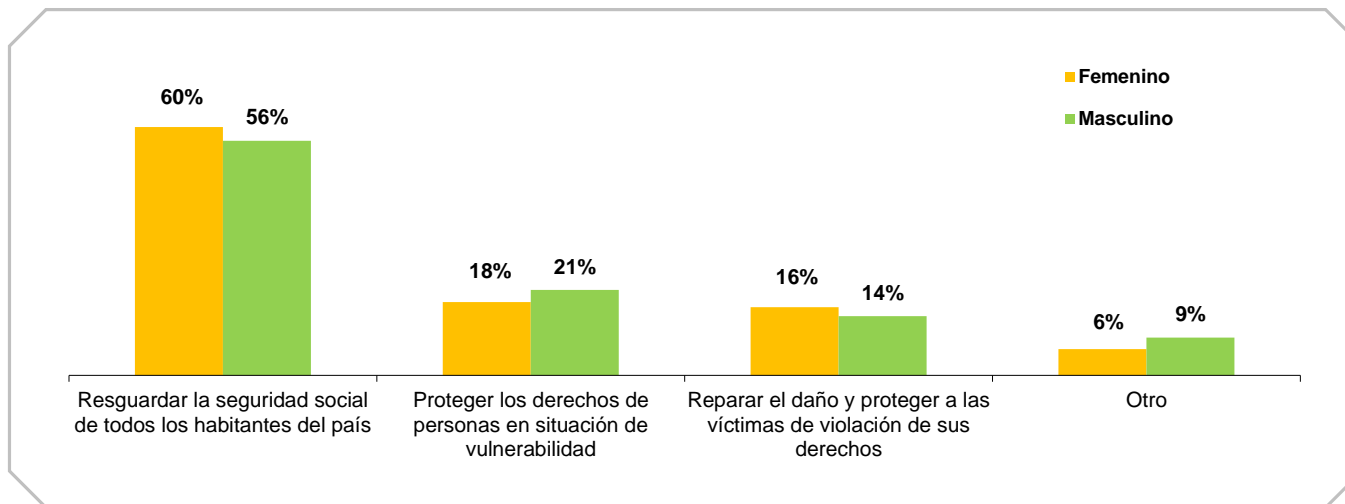
Principal responsabilidad del Estado	Cant.
Resguardar la seguridad social de todos los habitantes del país	1.478
Proteger los derechos de las personas en situación de vulnerabilidad	469
Reparar el daño y proteger a las víctimas de violación de sus derechos	398
Otro	195
TOTAL	2.540



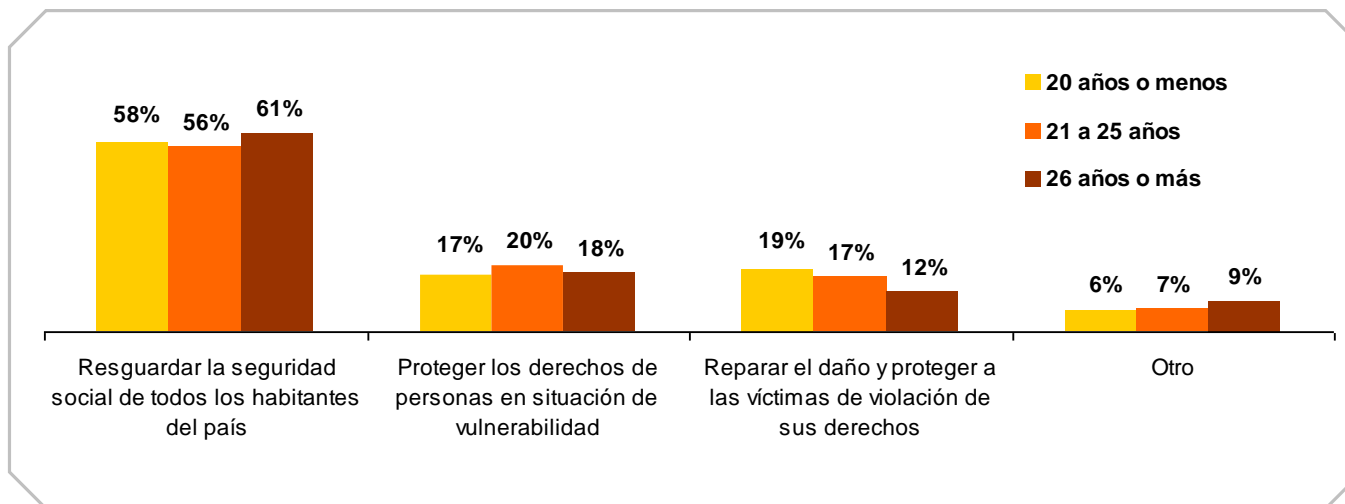


¿Cuál consideras es la principal responsabilidad del Estado en materia de DDHH? (cruce de variables)

GÉNERO



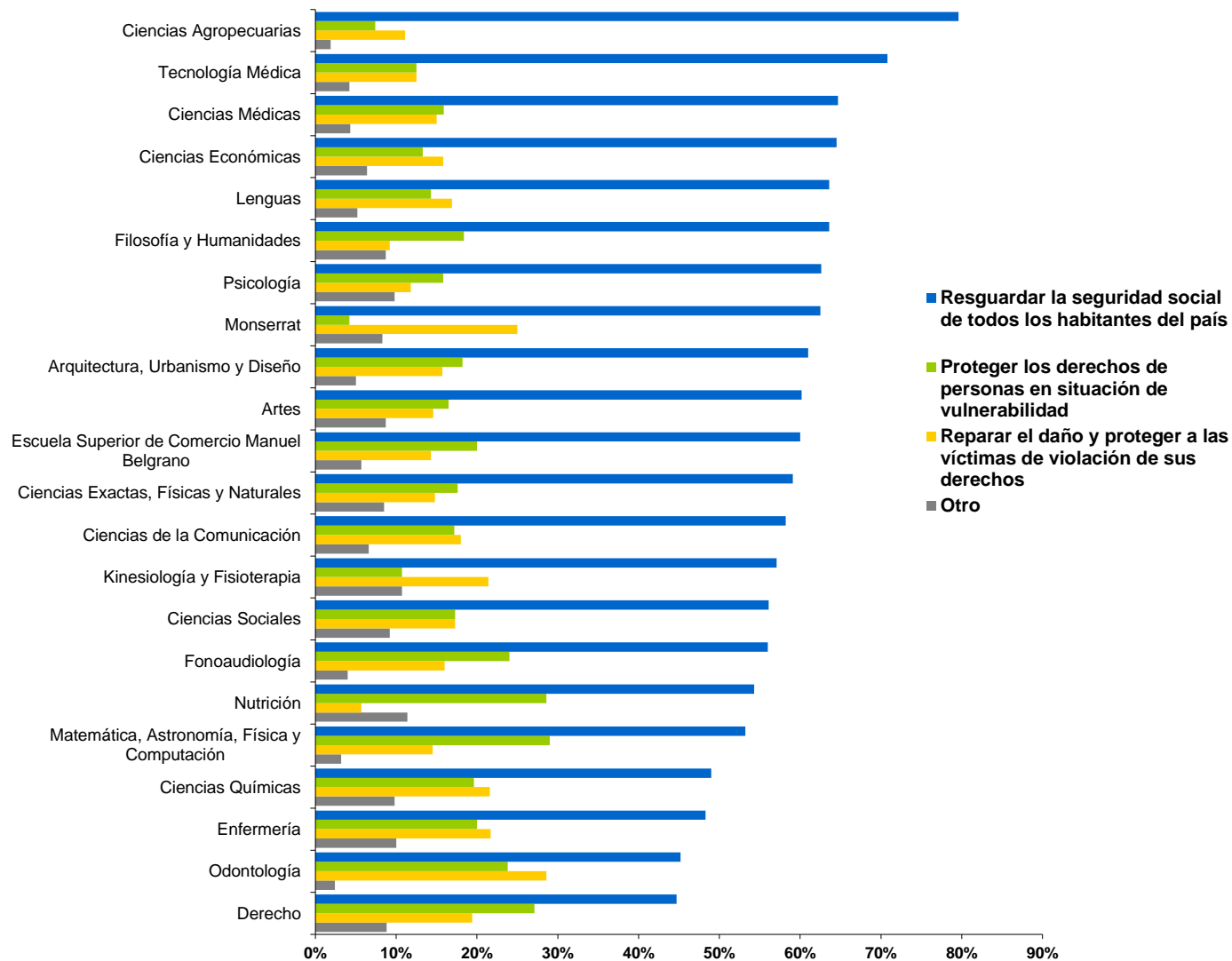
EDAD





¿Cuál considerás es la principal responsabilidad del Estado en materia de DDHH? (cruce de variables)

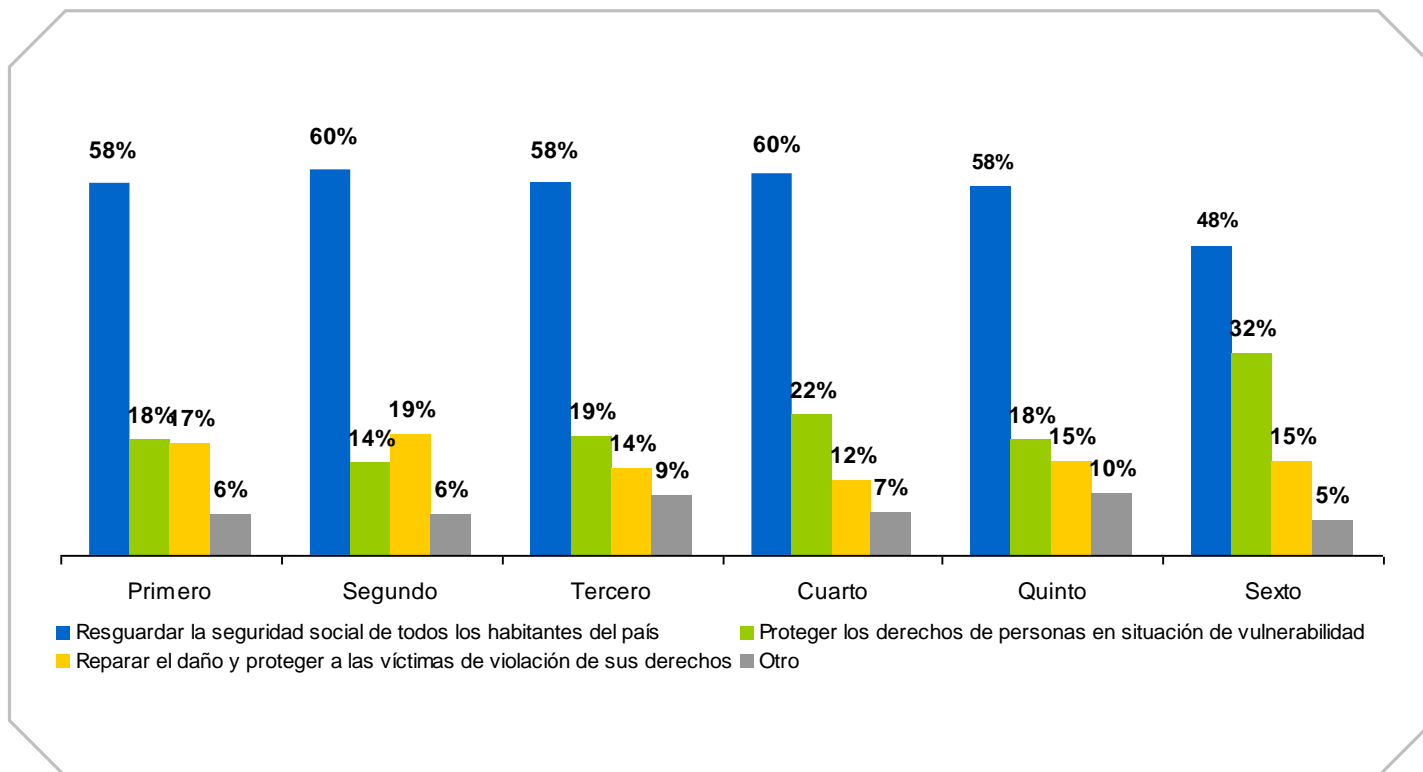
UNIDAD ACADÉMICA





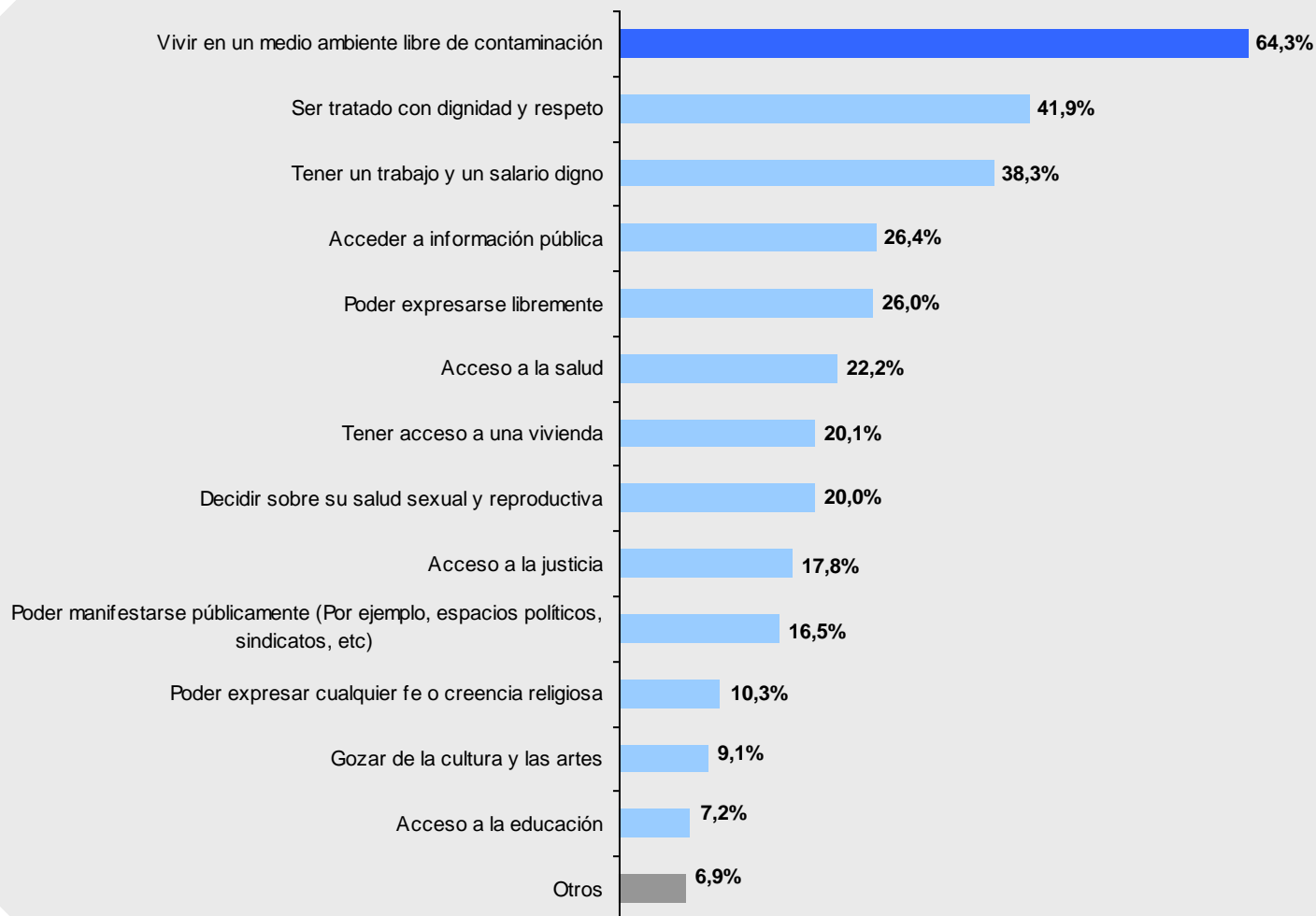
¿Cuál considerás es la principal responsabilidad del Estado en materia de DDHH? (cruce de variables)

AÑO DE CURSADO





¿Considerás que en algún momento de tu vida han sido violentados alguno de éstos derechos?





¿Consideras que en algún momento de tu vida han sido violentados alguno de éstos derechos? (cruce de variables)



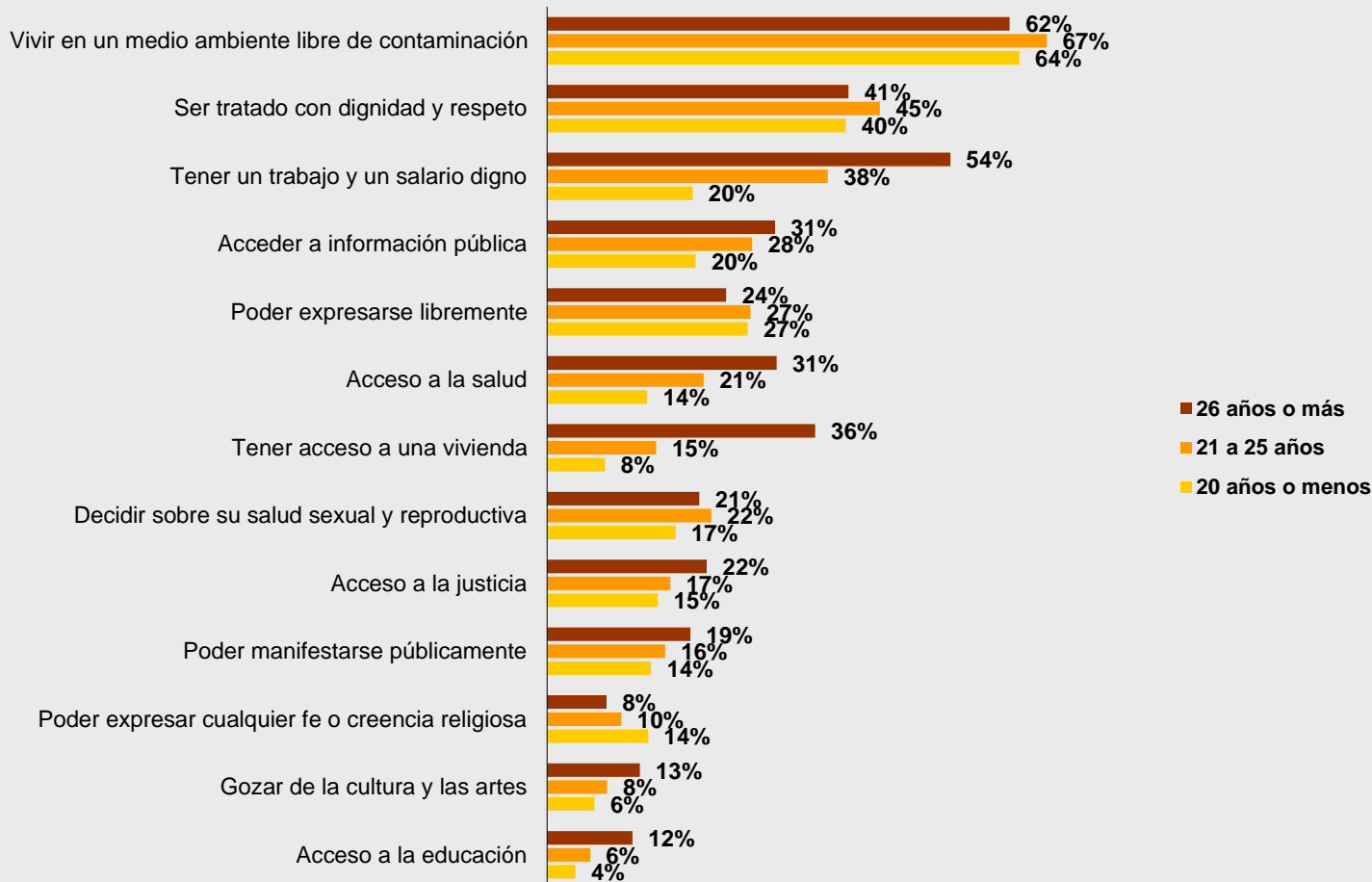
GÉNERO





¿Considerás que en algún momento de tu vida han sido violentados alguno de éstos derechos? (cruce de variables)

EDAD





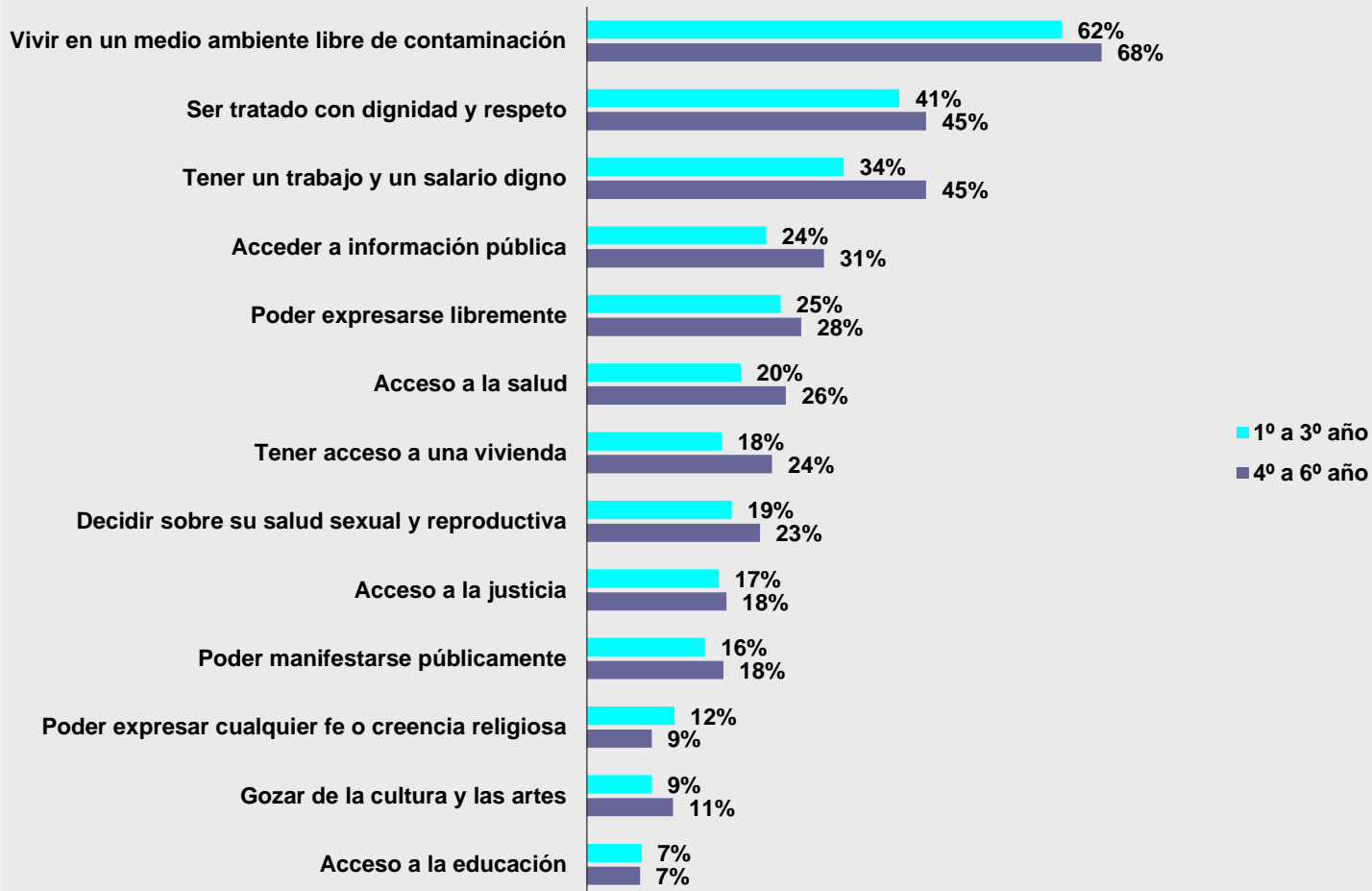
¿Considerás que en algún momento de tu vida han sido violentados alguno de éstos derechos? (cruce de variables)

Unidad Académica	Vivir en un medio ambiente libre de contaminación	Ser tratado con dignidad y respeto	Tener un trabajo y un salario digno	Acceder a información pública	Poder expresarse libremente	Acceso a la salud	Tener acceso a una vivienda	Decidir sobre su salud sexual y reproductiva	Acceso a la justicia	Poder manifestarse públicamente	Poder expresar cualquier fe o creencia religiosa	Gozar de la cultura y las artes	Acceso a la educación
Monserrat	71%	29%	54%	17%	13%	21%	38%		17%	4%	8%	4%	13%
Manuel Belgrano	57%	29%	37%	11%	11%	31%	23%	17%	26%	14%	6%	9%	9%
Arquitectura, Urbanismo y Diseño	60%	45%	28%	23%	22%	21%	20%	18%	13%	17%	12%	7%	7%
Artes	70%	54%	44%	28%	33%	15%	18%	26%	23%	25%	12%	19%	7%
Ciencias Agropecuarias	59%	41%	32%	20%	33%	22%	13%	15%	22%	17%	19%	6%	9%
Ciencias de la Comunicación	69%	40%	47%	26%	21%	20%	25%	27%	14%	15%	11%	10%	7%
Ciencias Económicas	62%	37%	34%	27%	22%	14%	16%	10%	17%	10%	8%	7%	7%
Ciencias Exactas, Físicas y Naturales	64%	37%	22%	28%	23%	15%	11%	19%	19%	13%	9%	5%	5%
Ciencias Médicas	66%	43%	24%	19%	28%	22%	16%	18%	14%	17%	11%	3%	8%
Enfermería	52%	37%	50%	12%	13%	32%	28%	12%	18%	5%	12%	5%	10%
Fonoaudiología	76%	68%	32%	28%	36%	16%		28%	16%	16%	8%	4%	8%
Kinesiología y Fisioterapia	61%	50%	25%	32%	18%	18%	11%	11%	21%	7%	14%	4%	7%
Nutrición	80%	46%	26%	11%	17%	29%	23%	14%	11%	11%	3%	3%	3%
Tecnología Médica	83%	33%	46%	17%	17%	29%	25%	13%	17%	17%	8%	8%	13%
Ciencias Químicas	61%	43%	33%	14%	35%	16%	16%	14%	20%	12%	8%	2%	4%
Ciencias Sociales	61%	41%	55%	28%	25%	35%	26%	31%	22%	19%	16%	11%	11%
Derecho	67%	39%	41%	31%	22%	24%	25%	18%	16%	10%	5%	9%	4%
Filosofía y Humanidades	63%	43%	51%	33%	28%	24%	28%	30%	22%	29%	11%	17%	9%
Lenguas	62%	44%	43%	33%	27%	26%	21%	18%	17%	17%	9%	14%	5%
FaAMF	66%	36%	34%	34%	29%	18%	16%	18%	13%	19%	16%	13%	10%
Odontología	57%	55%	33%	12%	41%	19%	17%	17%	26%	19%	12%	5%	2%
Psicología	66%	47%	45%	30%	37%	28%	19%	28%	18%	24%	14%	14%	7%



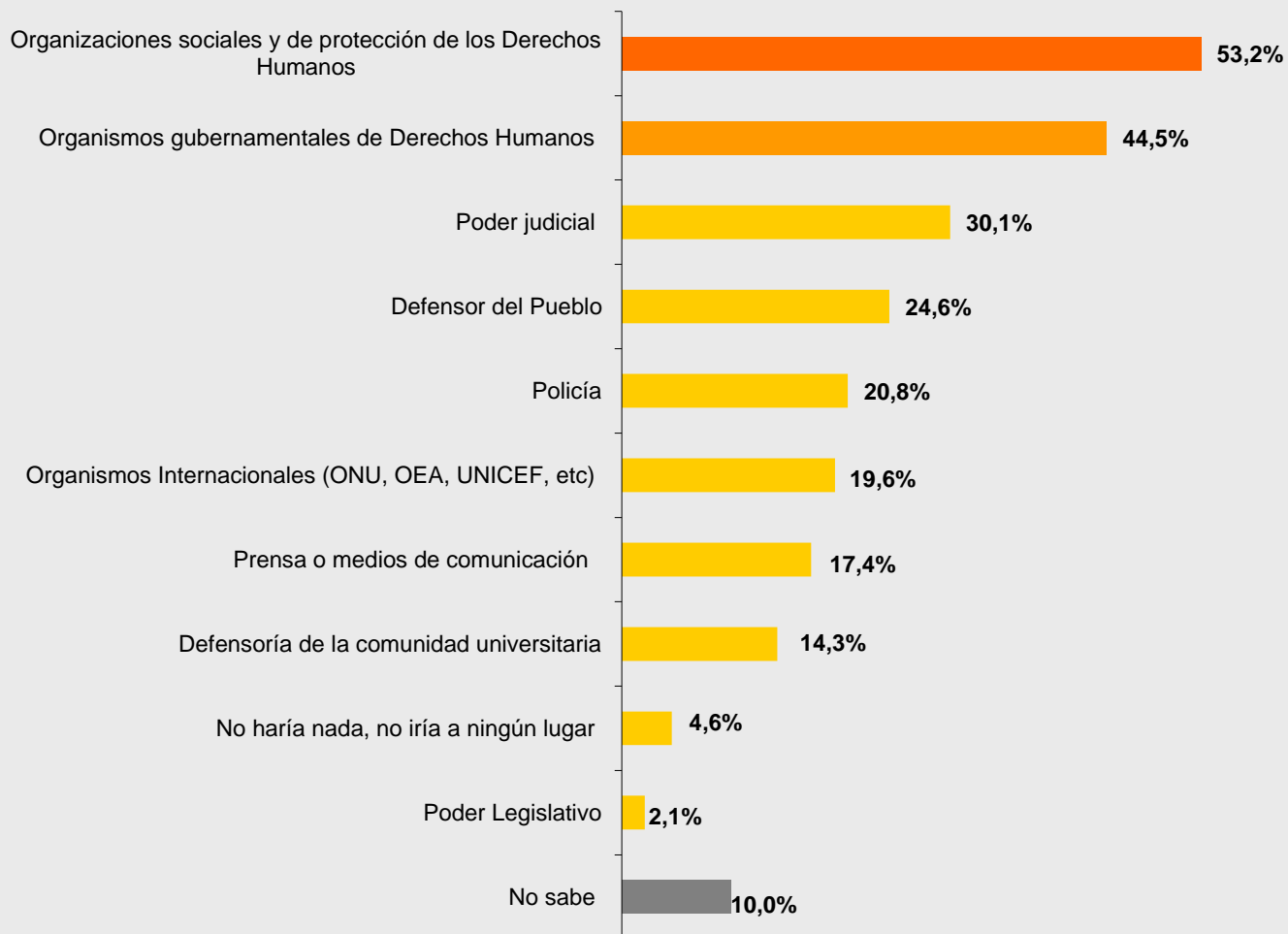
¿Consideras que en algún momento de tu vida han sido violentados alguno de éstos derechos? (cruce de variables)

AÑO DE CURSADO





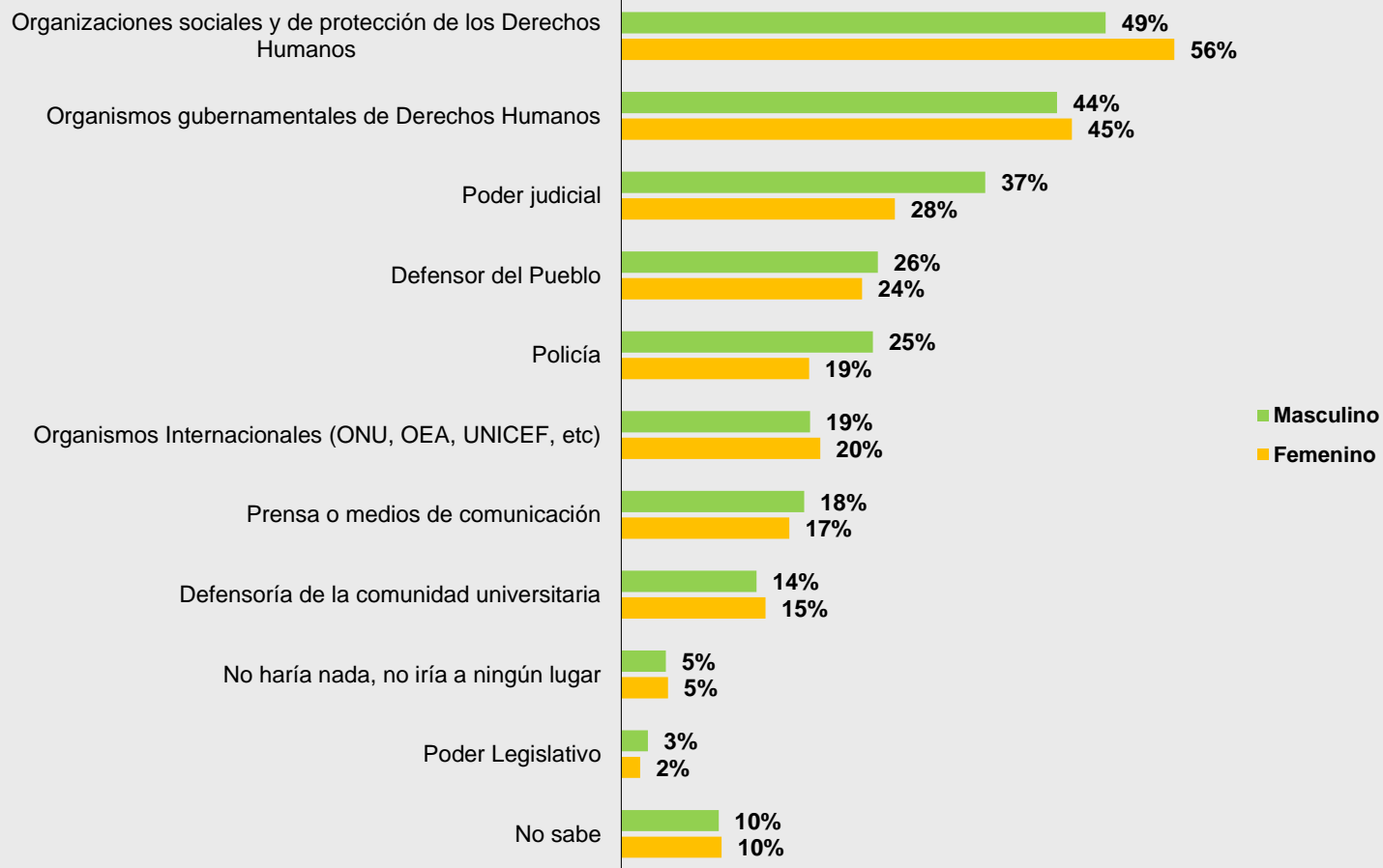
¿A dónde acudirías para presentar una denuncia por violación de DDHH?





¿A dónde acudirías para presentar una denuncia por violación de DDHH? (cruce de variables)

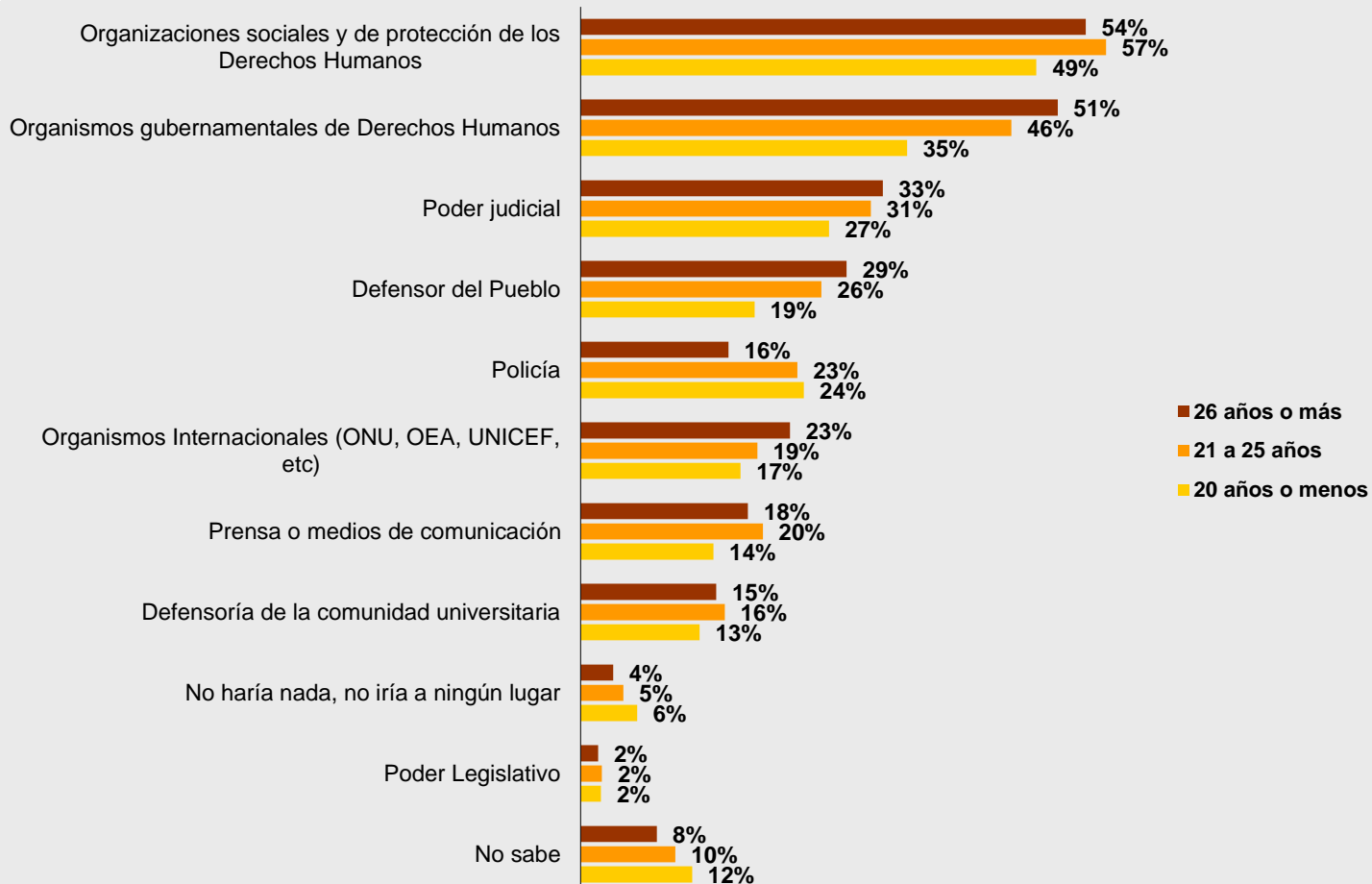
GÉNERO





¿A dónde acudirías para presentar una denuncia por violación de DDHH? (cruce de variables)

EDAD





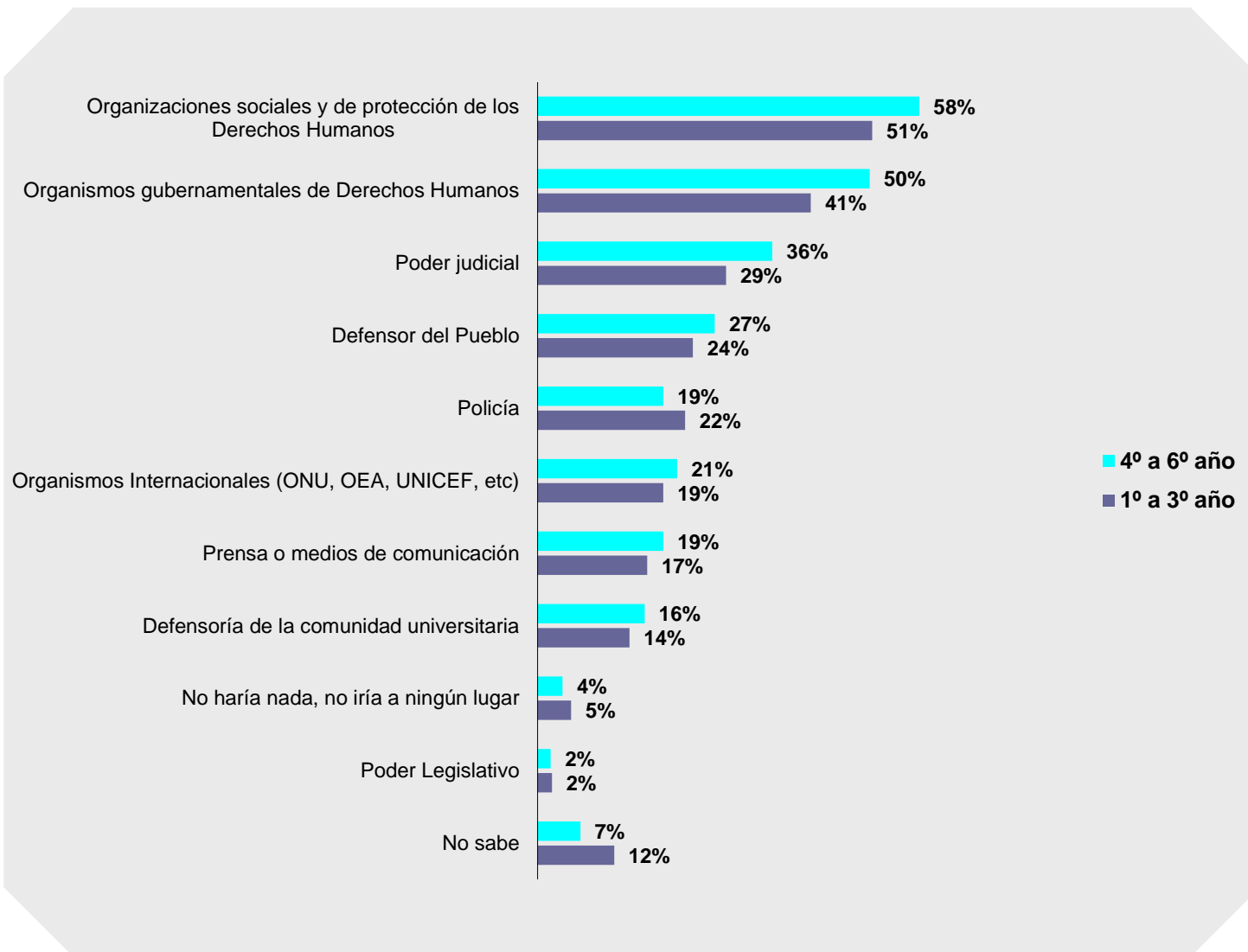
¿A dónde acudirías para presentar una denuncia por violación de DDHH? (cruce de variables)

Unidad Académica	Organizaciones sociales y de protección de los Derechos Humanos	Organismos gubernamentales de Derechos Humanos	Poder judicial	Defensor del Pueblo	Policía	Organismos Internacionales (ONU, OEA, UNICEF, etc)	Prensa o medios de comunicación	Defensoría de la comunidad universitaria	No haría nada, no iría a ningún lugar	Poder Legislativo	No sabe
Monserrat	29,2%	37,5%	37,5%	20,8%	8,3%	12,5%	12,5%	4,2%	4,2%		12,5%
Manuel Belgrano	42,9%	20,0%	17,1%	11,4%	14,3%	5,7%	5,7%	5,7%	17,1%	2,9%	25,7%
Arquitectura, Urbanismo y Diseño	50,3%	40,3%	22,0%	20,8%	23,9%	19,5%	13,2%	14,5%	9,4%	2,5%	11,9%
Artes	59,2%	42,7%	24,3%	19,4%	19,4%	17,5%	21,4%	25,2%	6,8%	1,9%	15,5%
Ciencias Agropecuarias	38,9%	42,6%	25,9%	22,2%	31,5%	20,4%	16,7%	20,4%	5,6%	1,9%	14,8%
Ciencias de la Comunicación	67,2%	51,6%	36,1%	30,3%	13,1%	19,7%	28,7%	13,9%	1,6%	0,8%	6,6%
Ciencias Económicas	44,8%	43,8%	27,1%	31,0%	29,1%	17,2%	15,3%	11,8%	6,9%	1,5%	8,9%
Ciencias Exactas, Físicas y Naturales	50,0%	47,2%	27,8%	21,0%	26,1%	13,6%	10,8%	8,5%	5,1%	0,6%	11,4%
Ciencias Médicas	50,7%	30,9%	27,1%	25,1%	31,4%	15,5%	15,5%	15,5%	5,3%	2,9%	14,0%
Enfermería	43,3%	36,7%	25,0%	18,3%	15,0%	11,7%	18,3%	11,7%	5,0%	3,3%	8,3%
Fonoaudiología	56,0%	52,0%	8,0%	32,0%	20,0%	16,0%	12,0%	16,0%	8,0%		12,0%
Kinesiología y Fisioterapia	50,0%	28,6%	17,9%	17,9%	25,0%	10,7%	14,3%	14,3%	3,6%	3,6%	21,4%
Nutrición	57,1%	42,9%	14,3%	14,3%	25,7%	20,0%	14,3%	8,6%	2,9%		11,4%
Tecnología Médica	41,7%	45,8%	12,5%	33,3%	41,7%	25,0%	4,2%	12,5%		4,2%	8,3%
Ciencias Químicas	49,0%	43,1%	33,3%	21,6%	25,5%	17,6%	17,6%	13,7%		2,0%	15,7%
Ciencias Sociales	65,3%	64,3%	36,7%	29,6%	10,2%	32,7%	19,4%	18,4%		3,1%	3,1%
Derecho	47,0%	43,9%	57,6%	33,3%	14,0%	25,3%	17,6%	9,0%	3,1%	2,1%	2,6%
Filosofía y Humanidades	63,1%	54,9%	24,3%	22,8%	14,6%	22,8%	18,4%	19,9%	2,4%	2,9%	10,2%
Lenguas	61,0%	55,8%	22,1%	15,6%	28,6%	24,7%	28,6%	15,6%	6,5%	3,9%	15,6%
FaMAF	61,3%	35,5%	22,6%	25,8%	24,2%	19,4%	21,0%	16,1%	3,2%		8,1%
Odontología	54,8%	42,9%	9,5%	14,3%	23,8%	14,3%	16,7%	14,3%	9,5%	2,4%	14,3%
Psicología	62,3%	47,1%	23,6%	21,5%	19,2%	18,5%	20,5%	19,5%	3,4%	2,7%	11,4%



¿A dónde acudirías para presentar una denuncia por violación de DDHH? (cruce de variables)


AÑO DE CURSADO





¿Los Derechos Humanos están incorporados en nuestra Constitución Nacional?

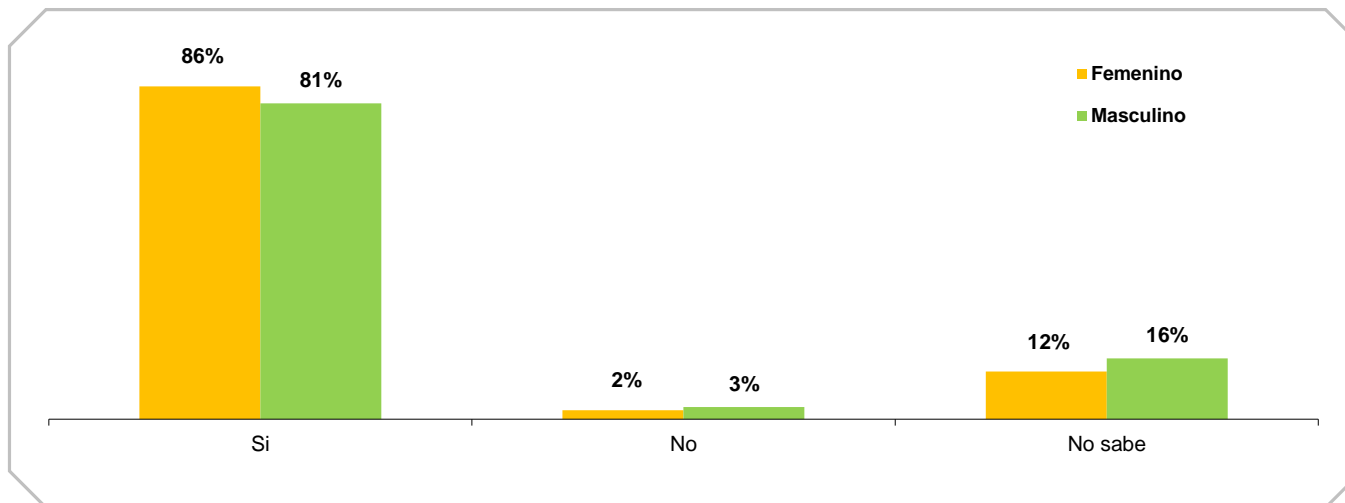
¿Están incorporados?	Cant.
Sí	2.130
No	65
No sabe	345
TOTAL	2.540



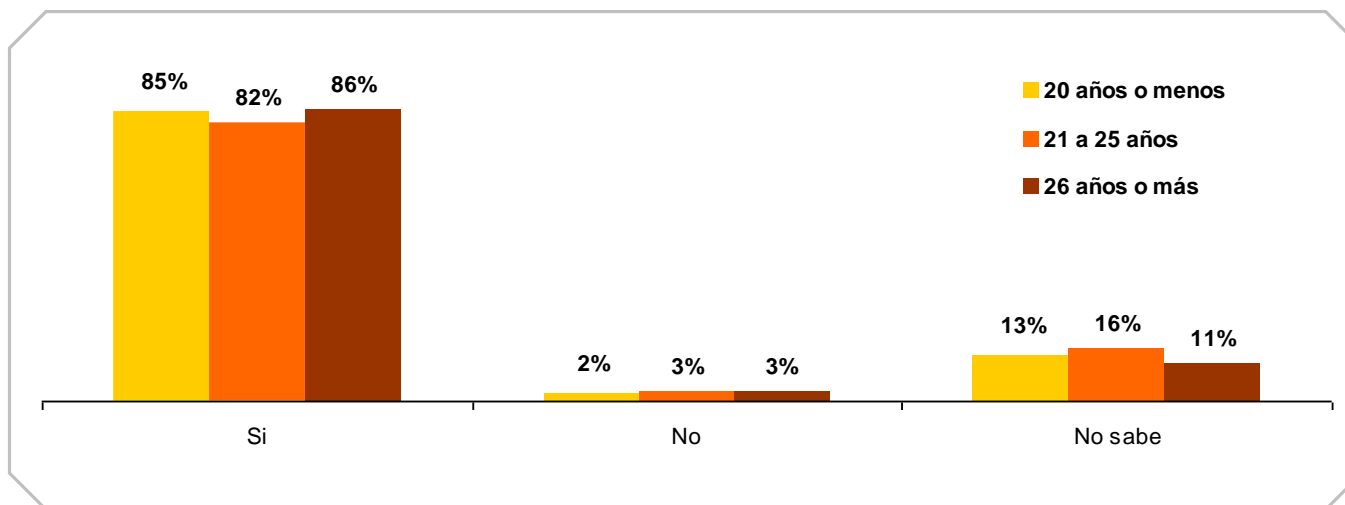


¿Los Derechos Humanos están incorporados en nuestra Constitución Nacional? (cruce de variables)

GÉNERO



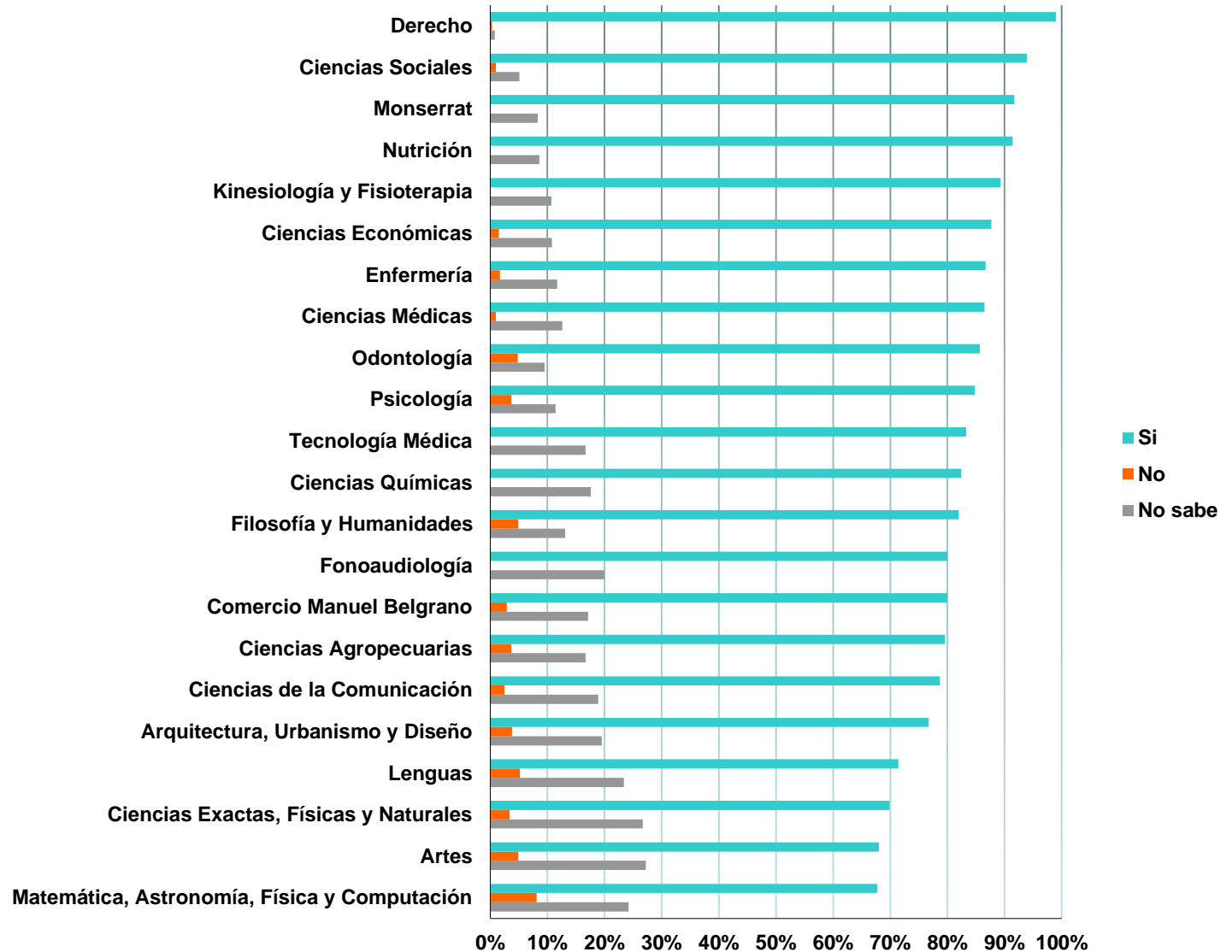
EDAD





¿Los Derechos Humanos están incorporados en nuestra Constitución Nacional? (cruce de variables)

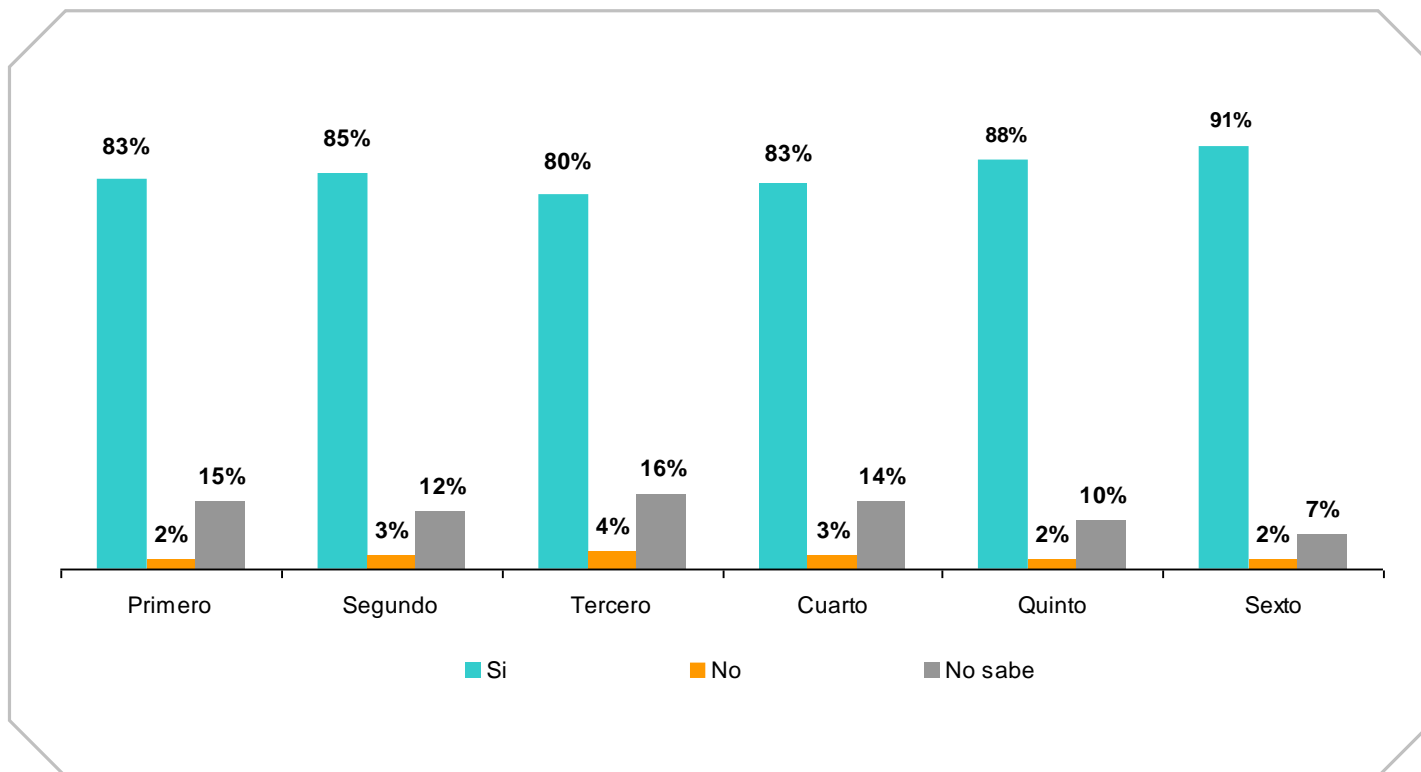
UNIDAD ACADÉMICA





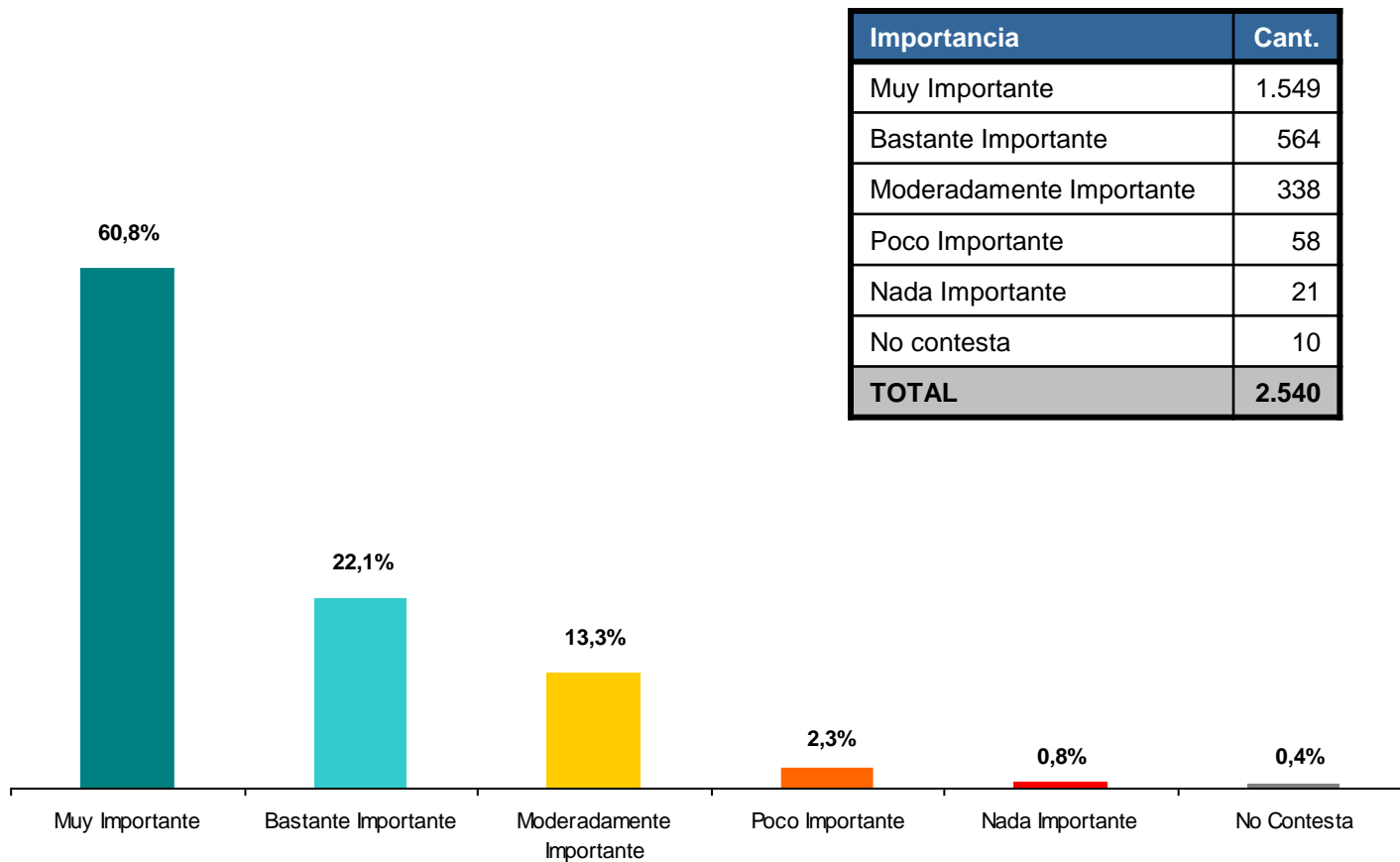
¿Los Derechos Humanos están incorporados en nuestra Constitución Nacional? (cruce de variables)

AÑO DE CURSADO





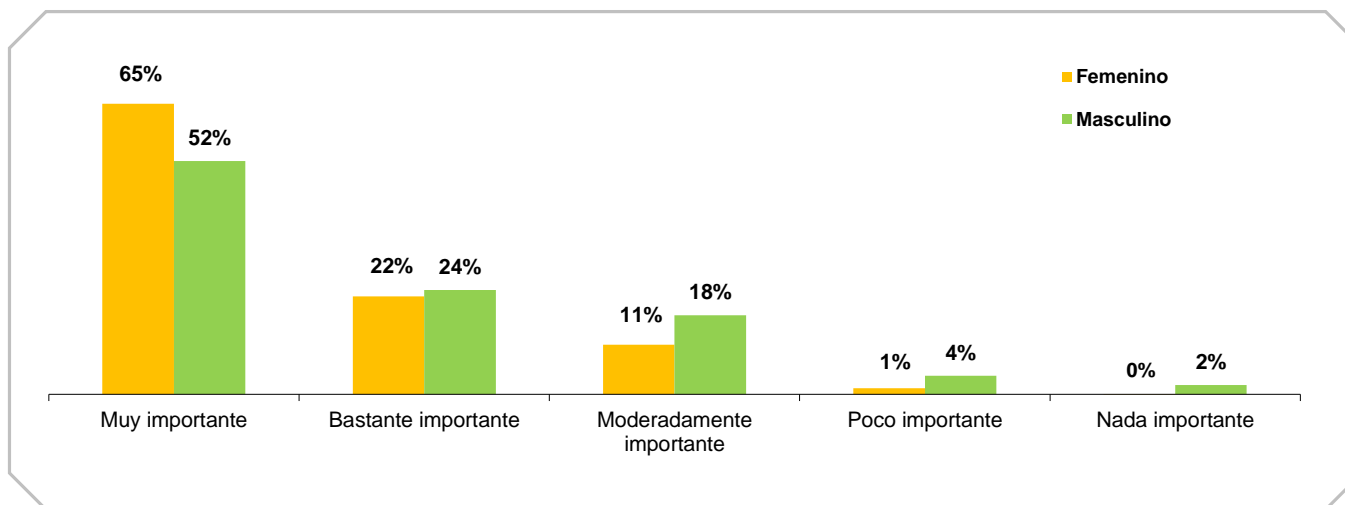
¿Qué importancia tienen en tu vida los DDHH?



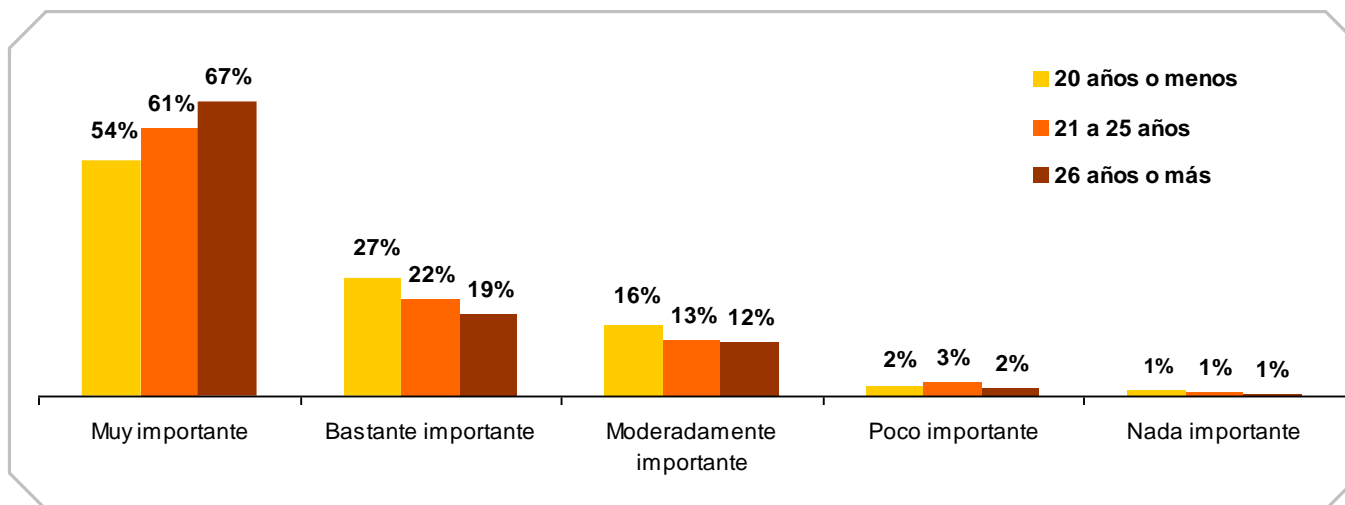


¿Qué importancia tienen en tu vida los DDHH? (cruce de variables)

GÉNERO



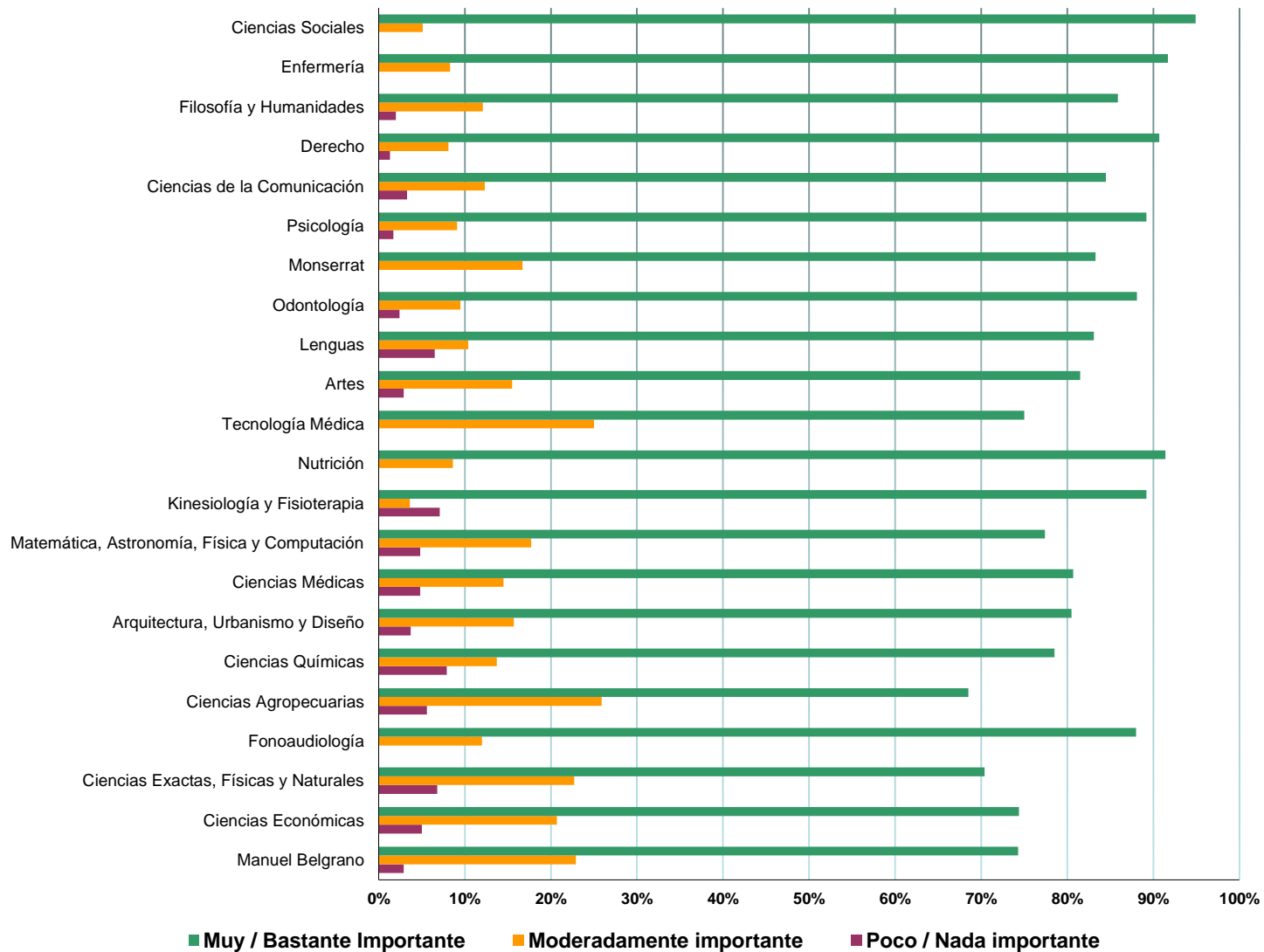
EDAD





¿Qué importancia tienen en tu vida los DDHH? (cruce de variables)

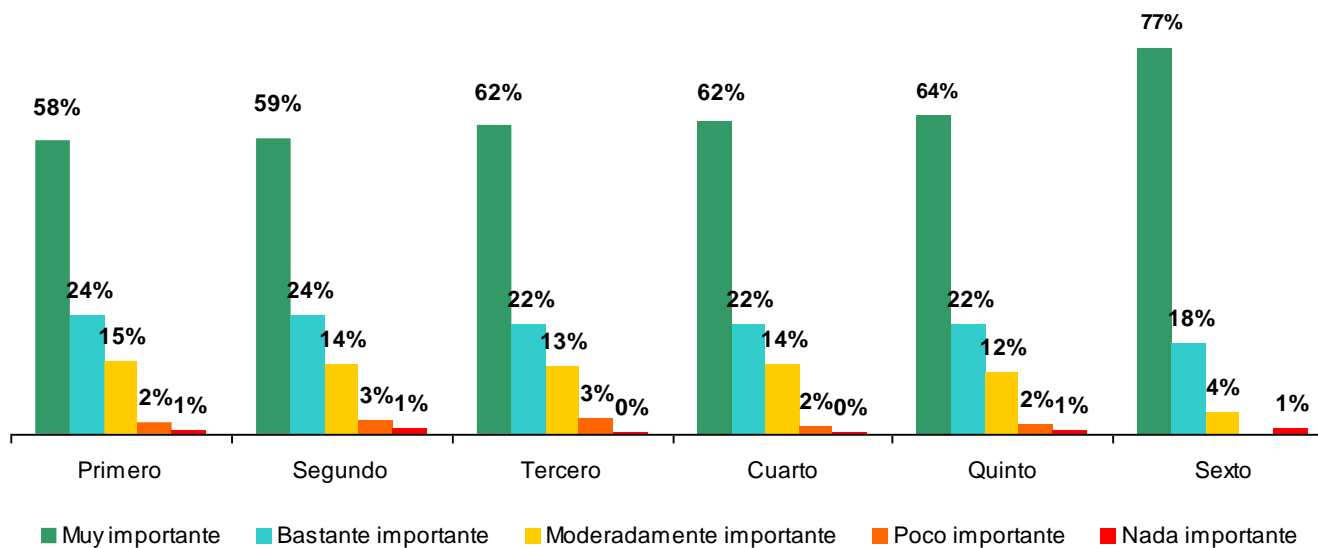
UNIDAD ACADÉMICA





¿Qué importancia tienen en tu vida los DDHH? (cruce de variables)

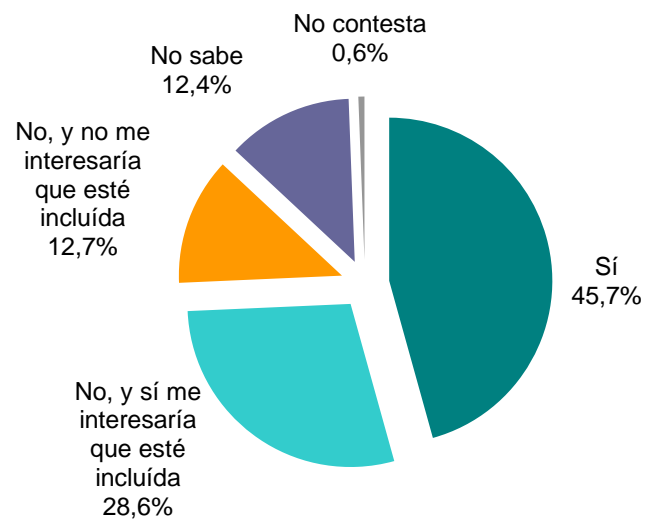
AÑO DE CURSADO





La Temática de DDHH, ¿está incorporada en tu plan de estudios?

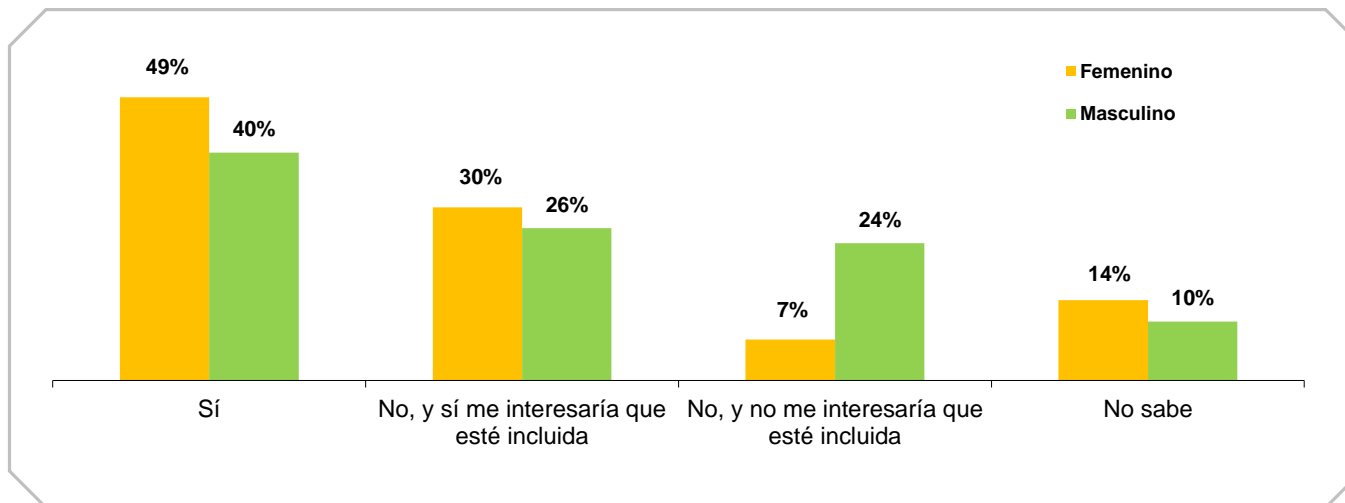
¿Está incorporada?	Cant.
Sí	1161
No, y no me interesaría que esté incluida	322
No y sí me gustaría que esté incluida	726
No sabe / No contesta	331
TOTAL	2.540



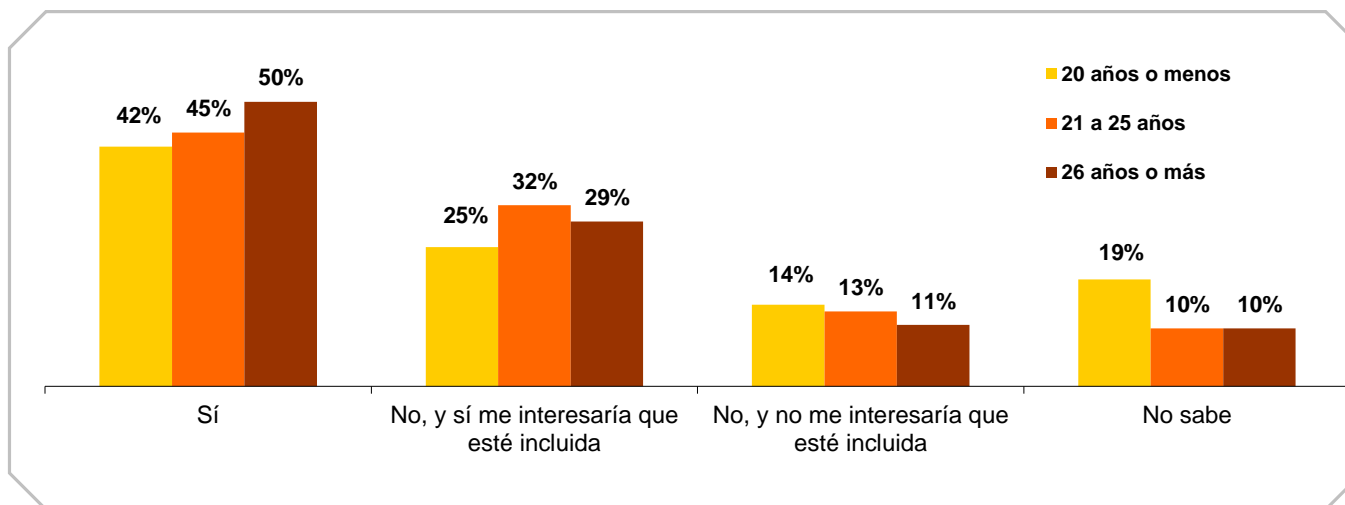


La Temática de DDHH, ¿está incorporada en tu plan de estudios? (cruce de variables)

GÉNERO



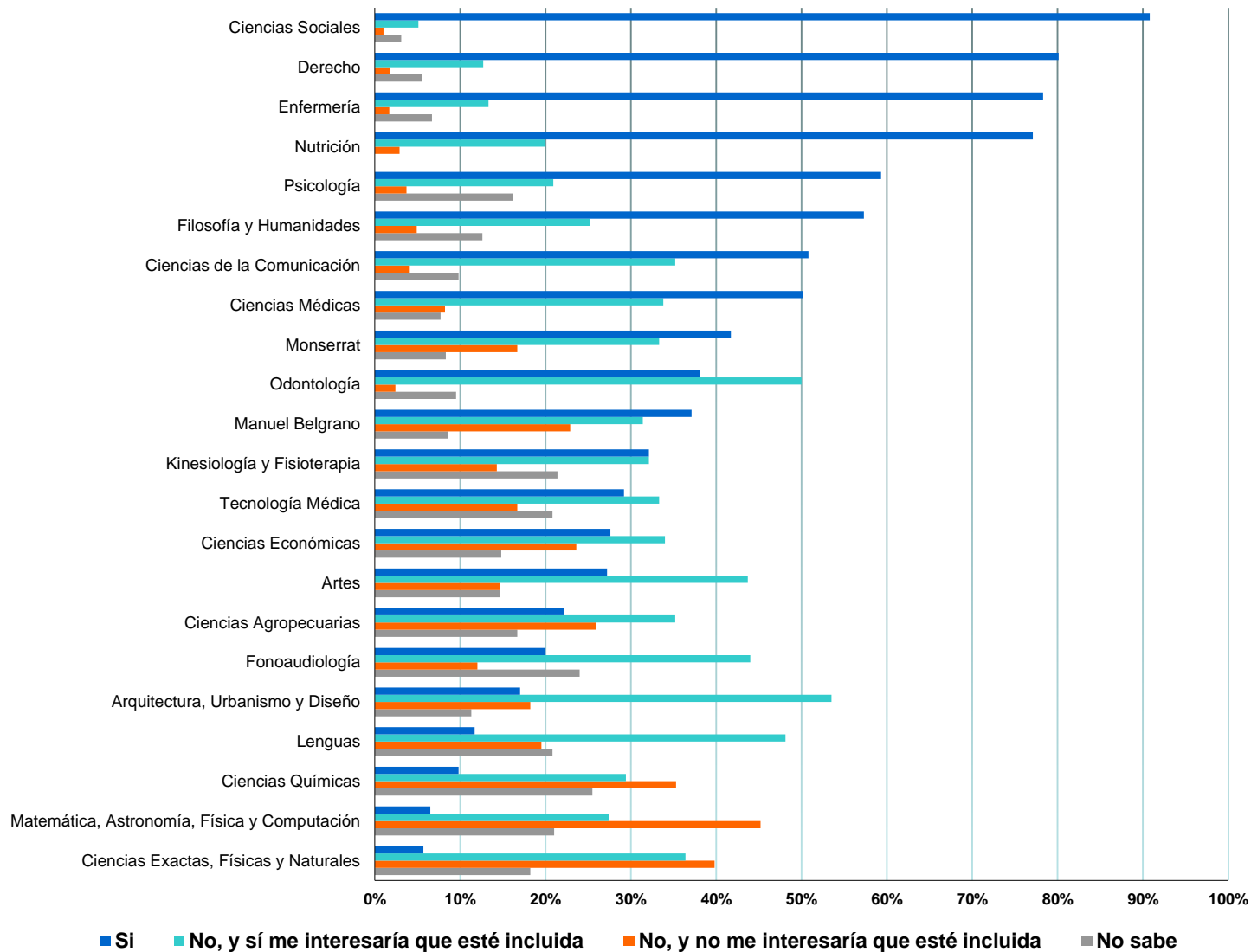
EDAD





La Temática de DDHH, ¿está incorporada en tu plan de estudios? (cruce de variables)

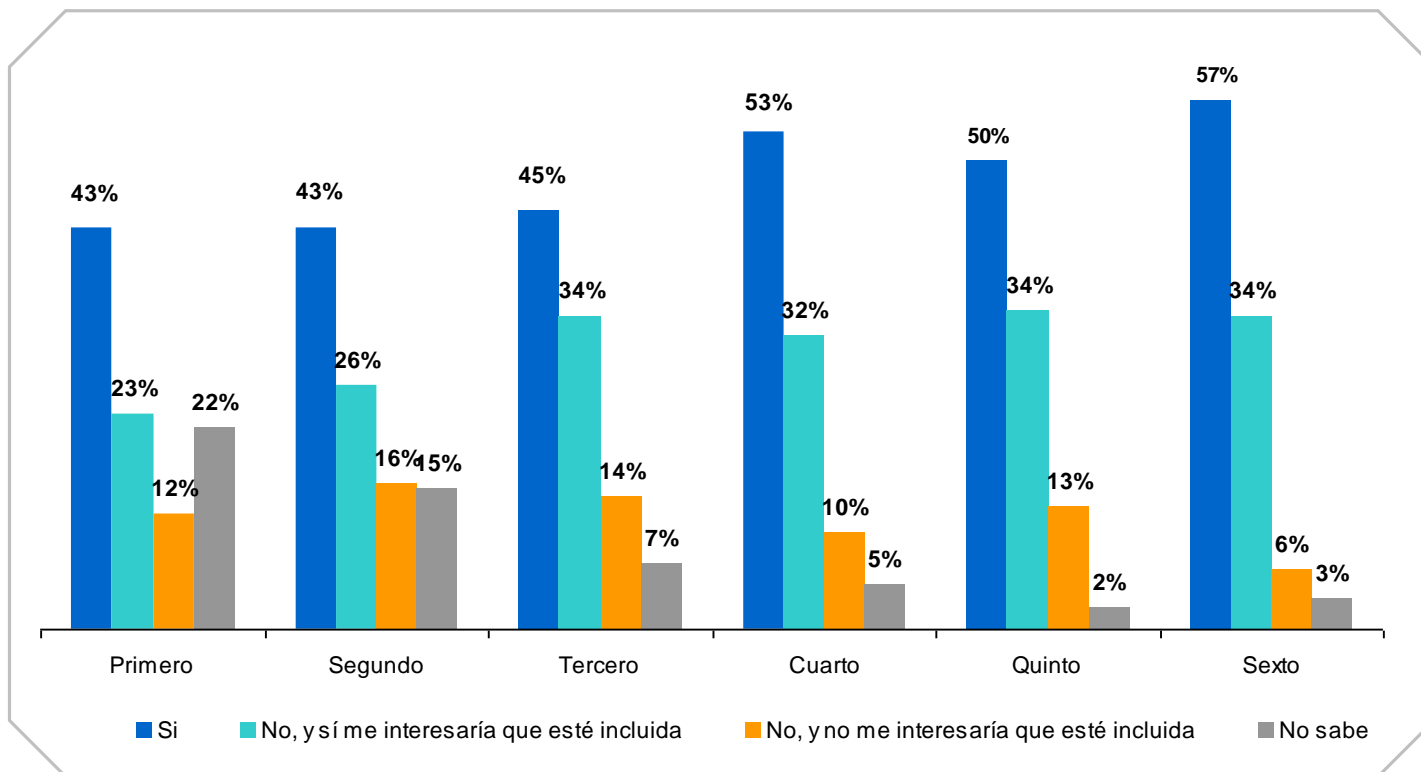
UNIDAD ACADÉMICA





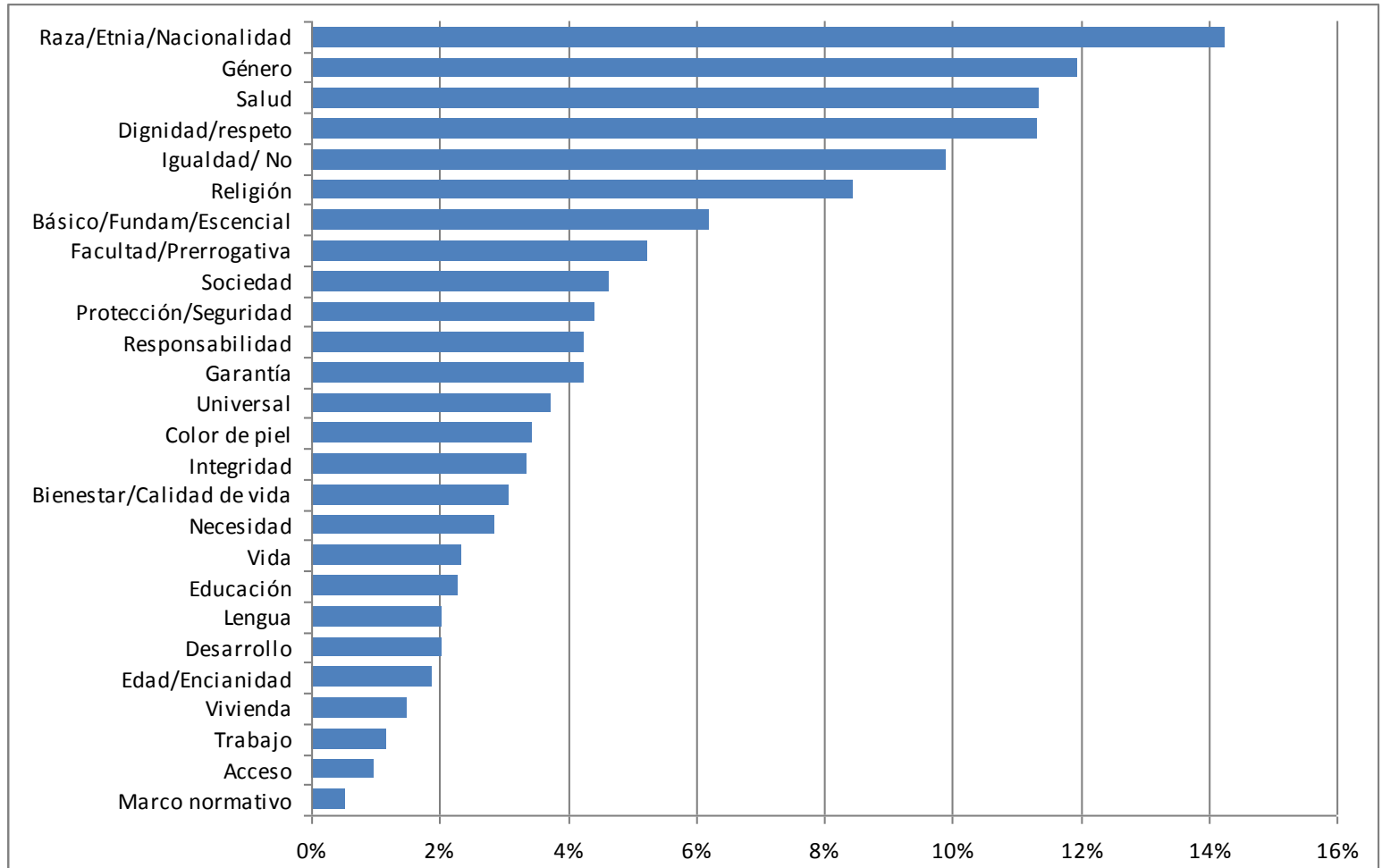
La Temática de DDHH, ¿está incorporada en tu plan de estudios? (cruce de variables)

AÑO DE CURSADO





Palabras asociadas por los estudiantes a la definición de "Derechos Humanos"





Observatorio Derechos Humanos
Av. Haya de la Torre s/n - Pabellón Argentina - PB
Tel.: 54 - 351 - 4334066/68 int. 113
derechoshumanos@seu.unc.edu.ar



Universidad
Nacional
de Córdoba




Reforma
1918-2018



OBSERVATORIO
DERECHOS HUMANOS



Secretaría
de Asuntos
Académicos



Programa
de Estadísticas
Universitarias

Programa de Estadísticas Universitarias
Av. Haya de la Torre s/n - Pabellón Argentina - PB
Tel.: 54 - 351 - 4333049/50 int. 110 / 112
estadistica@academicas.unc.edu.ar