



# Encuesta a Aspirantes de Carreras de Grado y Pregrado 2019



---

Marzo de 2019



## Objetivo del trabajo

Conocer, comprender y valorar el contexto de quienes aspiran realizar sus estudios de grado o pregrado en la Universidad Nacional de Córdoba, indagando sobre la situación general del aspirante y su familia, incluyendo la formación académica de los padres, tipo de colegio secundario del que egresó y los motivos de elección de la universidad y de la carrera.

## Investigación

Este trabajo fue planteado desde la Secretaría General de la UNC y se llevó a cabo por el Área de Estadística e Indicadores Institucionales.

El presente informe contiene los resultados de la encuesta a aspirantes al ingreso universitario 2019, realizada en Diciembre de 2018 vía web.

## Fuentes de datos

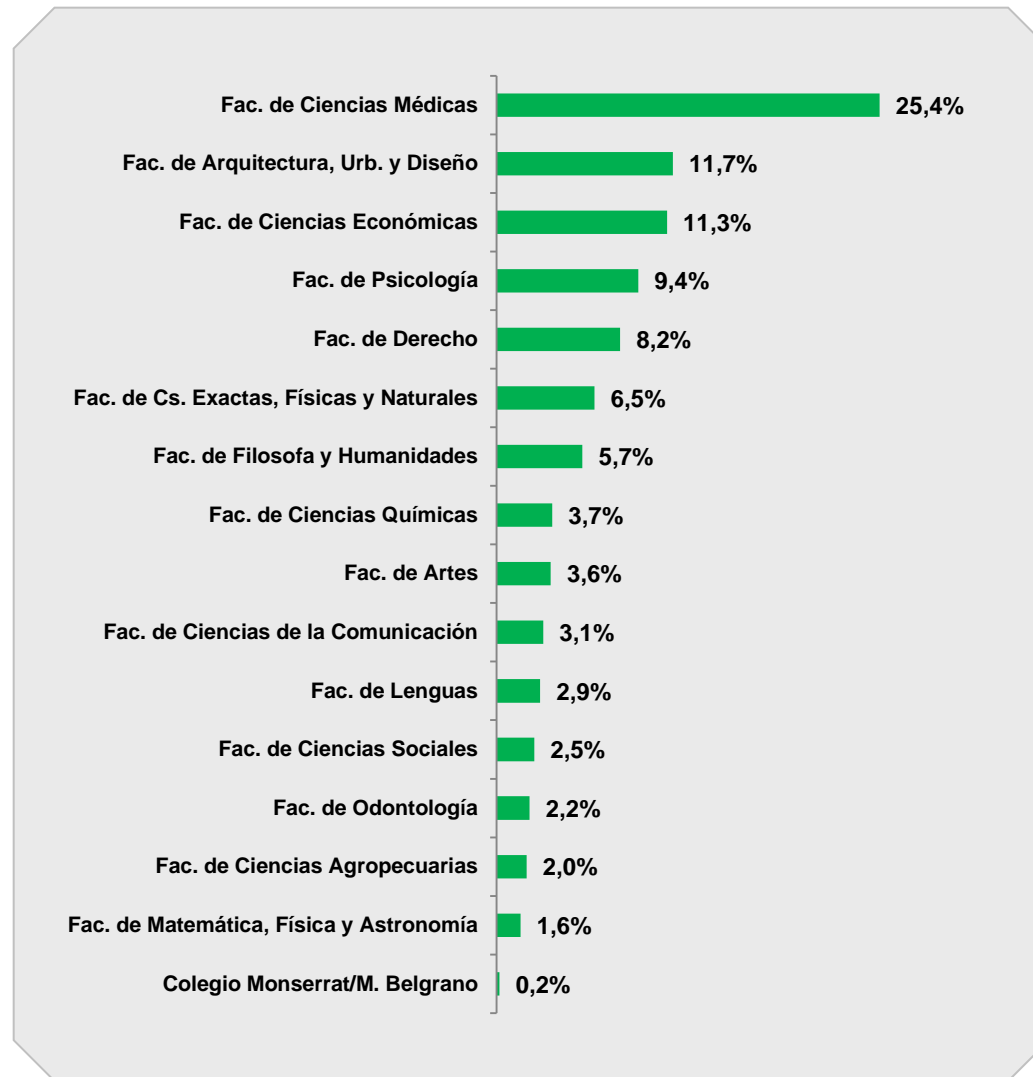
La cantidad de encuestas respondidas por los aspirantes 2019 fue de **11.110**. A su vez, y de manera comparativa, se analizaron los resultados relacionados a la muestra de carreras que año a año se realiza en la UNC.



## Resultados



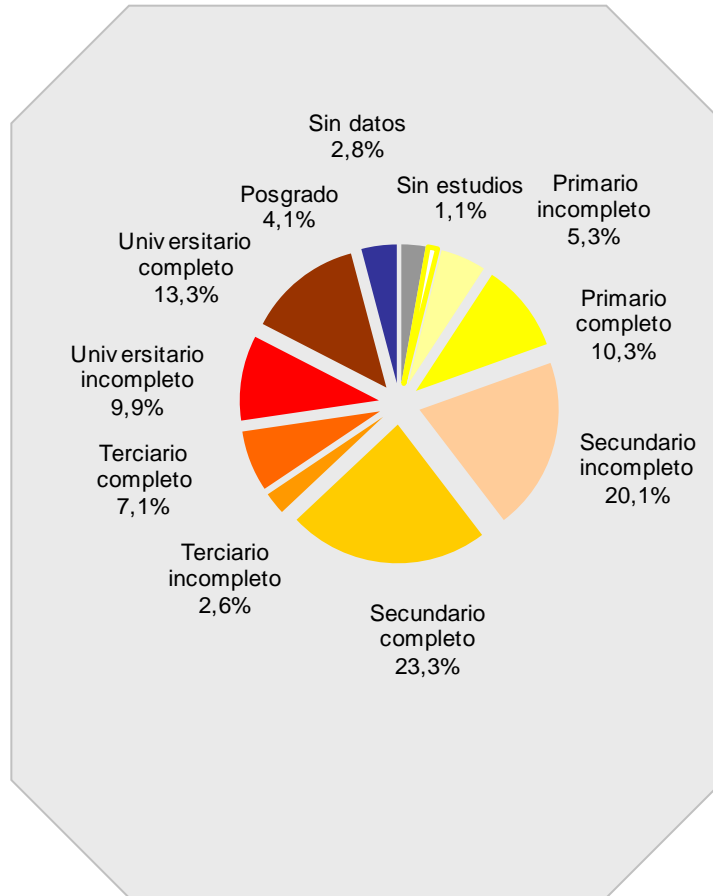
## Aspirantes que respondieron la encuesta según Unidad Académica



Base: 11.110 casos

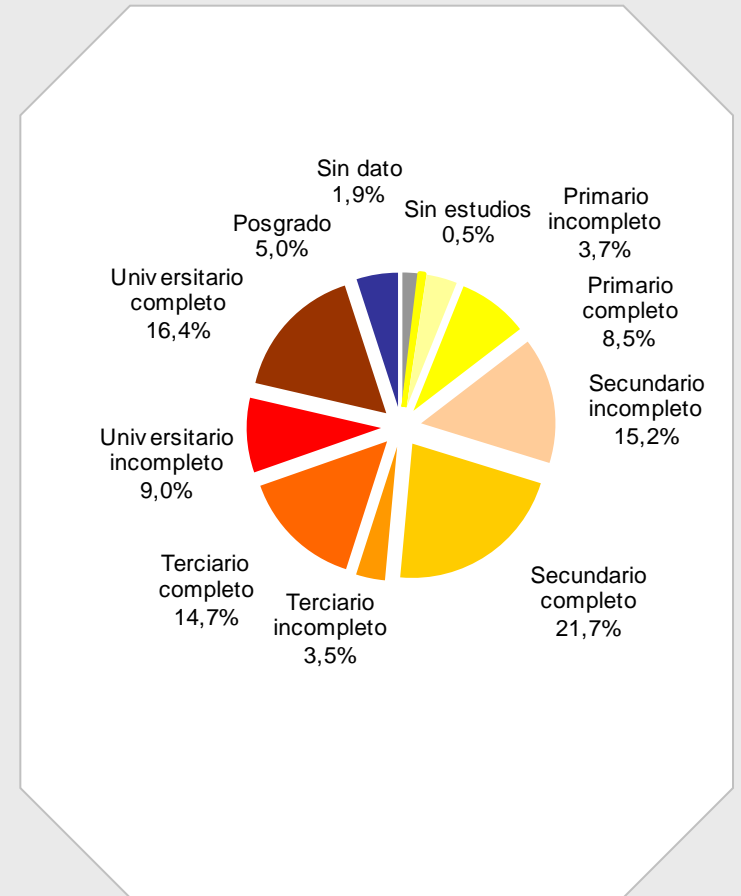


## Máximo nivel educativo alcanzado por el PADRE



Base: 11.110 casos

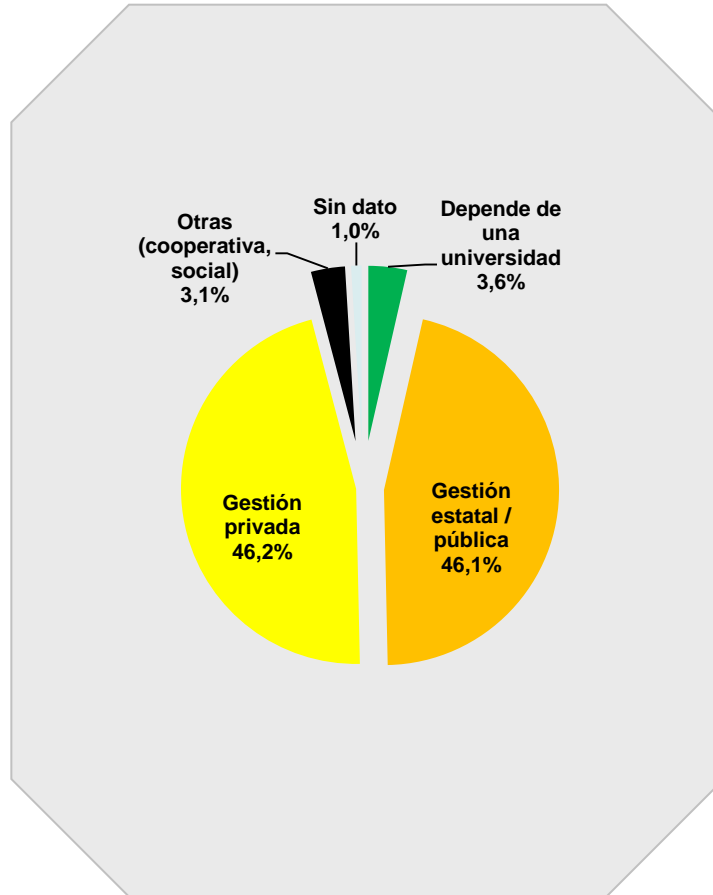
## Máximo nivel educativo alcanzado por el MADRE



Base: 11.110 casos

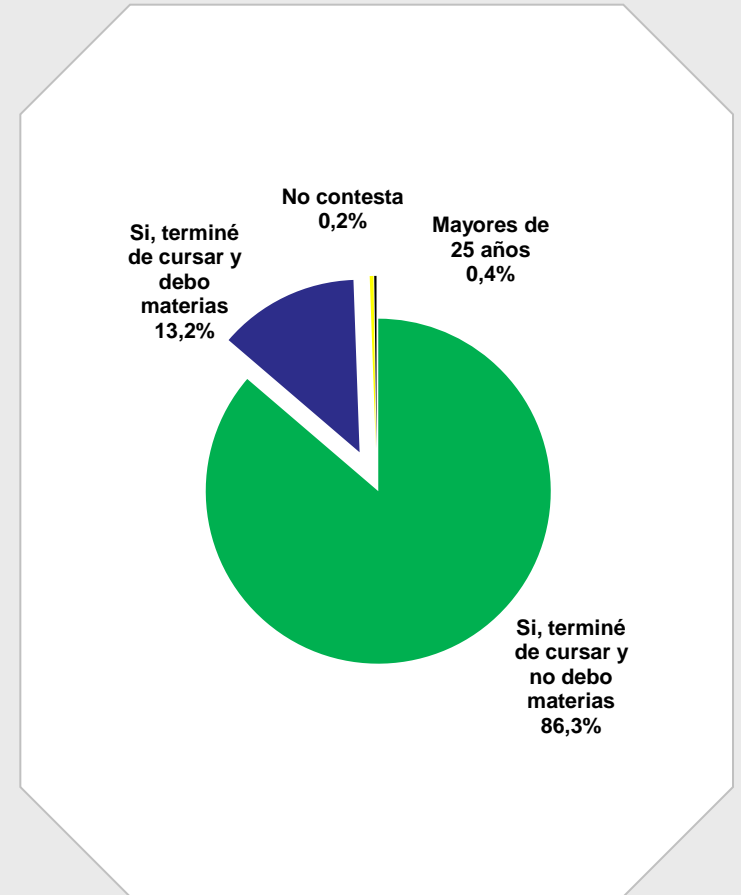


## El colegio del que egresaste del secundario es...



Base: 11.110 casos

## ¿Terminaste de cursar el secundario?

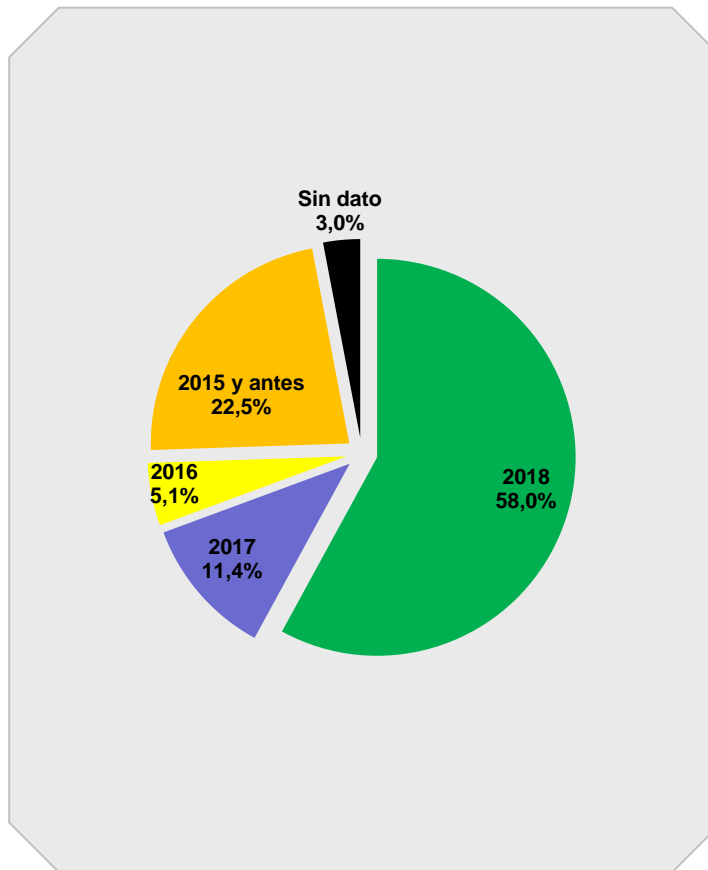


Base: 11.110 casos



## ¿En qué año terminaste de cursar el secundario?

## ¿Cuántas materias te faltan aprobar del último año del secundario y cuántas de otros años?



Base: 11.110 casos

Cantidad de Materias	Adeudan del último año	Adeudan de años anteriores
0	19,2%	45,9%
1	38,0%	30,0%
2	19,5%	16,8%
3	10,7%	5,9%
4	5,7%	0,9%
5 o más	6,8%	0,2%
Sin datos	0,1%	0,3%
<b>Total</b>	<b>100%</b>	<b>100%</b>

Base: 1.462 casos



# 10 materias más frecuentes que les falta aprobar

	Materias	Cantidad	Porcentaje
1	Matemática	381	26,1%
2	Química	177	12,1%
3	Lengua y Literatura	163	11,1%
4	Inglés	136	9,3%
5	Física	116	7,9%
6	Sistemas de Información Contable	109	7,5%
7	Economía	105	7,2%
8	Historia	103	7,0%
9	Geografía	77	5,3%
10	Administración	70	4,8%

Base: 1.462 casos





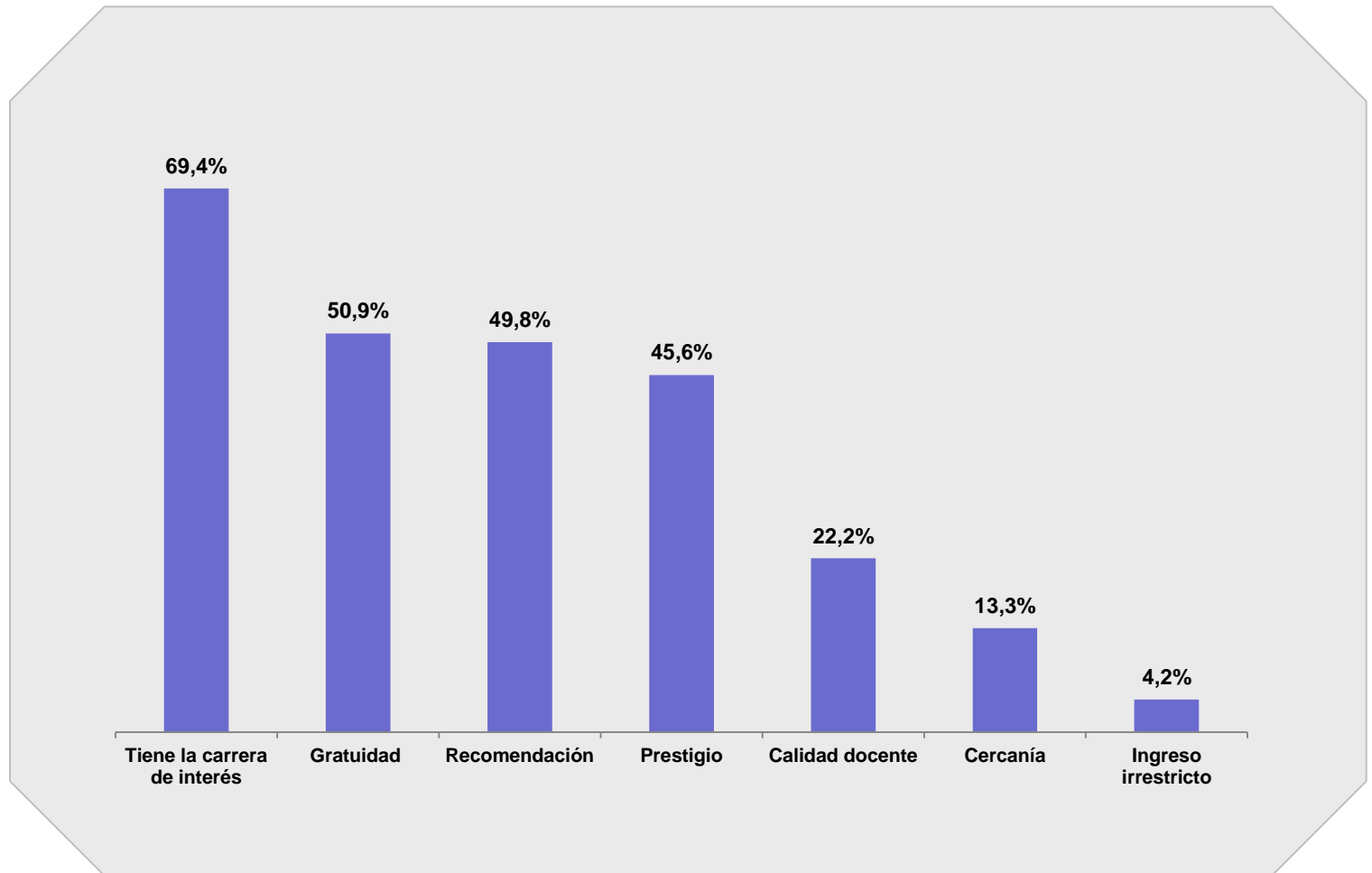
## ¿Qué crees que te ayudó a terminar el secundario? - Respuestas múltiples -

Respuestas	Cantidad	Porcentaje
Mi entorno familiar	5.709	59,6%
La organización de mis tiempos de estudio	5.105	53,3%
Participar y preguntar en clases	3.447	36,0%
Mis amigos y/o compañeros de la escuela	2.813	29,3%
El apoyo de un profesor, preceptor y/o coordinador de curso	1.664	17,4%
Un profesor particular	533	5,6%
Los espacios de tutoría	289	3,0%
El centro de estudiantes de la escuela	102	1,1%
Otros	378	3,9%
<b>Total</b>	<b>20.040</b>	<b>209,1%</b>

Base: 9.585 casos



## Motivo principal por el que elegiste la UNC



Base: 11.1100 casos



## Métodos de Preparación antes de un Examen, Prueba, etc. - Respuestas múltiples -

Respuestas	Cantidad	Porcentaje
Subrayo lo más importante de un texto	8.373	75,4%
Hago resúmenes, cuadros sinópicos, etc.	8.153	73,4%
Repaso los temas antes de ir al examen	6.836	61,5%
Estudio con antelación (no "sobre la hora")	5.191	46,7%
Planifico el material y el tiempo para estudiar	4.977	44,8%
Consulto dudas con profesores	4.173	37,6%
Elimino todas las distracciones (celular, compu, televisor, etc)	3.169	28,5%
Me alimento bien antes de comenzar a estudiar	1.821	16,4%
Realizo exámenes de prueba	1.401	12,6%
Cambio de lugar de estudio (no estudio siempre en el mismo lugar)	988	8,9%
Otros	275	2,5%
<b>Total</b>	<b>45.357</b>	<b>408,3%</b>

Base: 11.110 casos



## ¿Qué actividades te ayudaron a elegir la carrera en que te inscribiste?

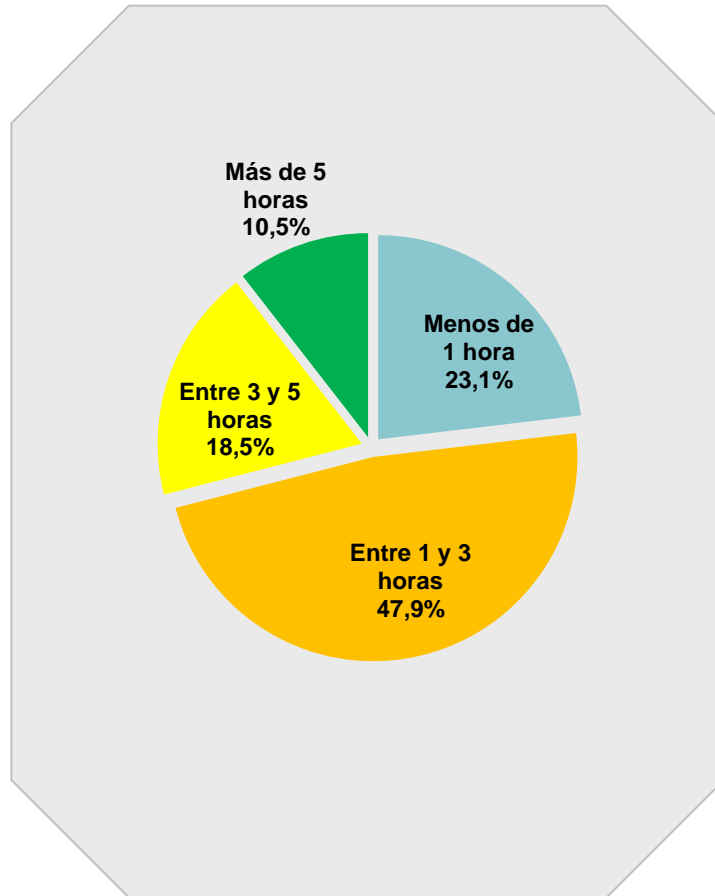
- Respuestas múltiples -



Base: 11.110 casos

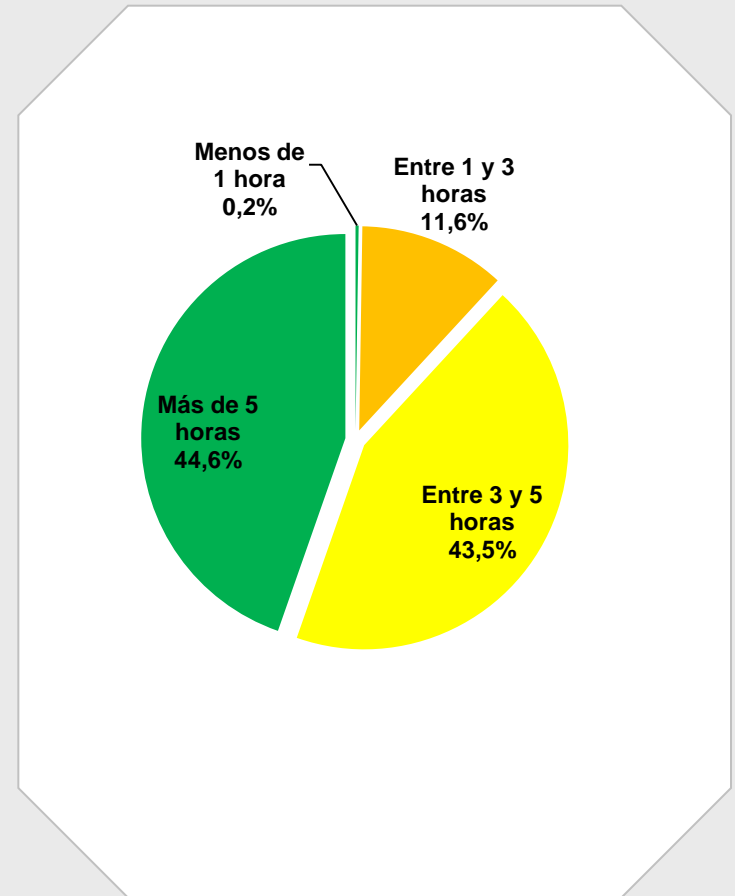


## Cantidad de horas que dedicabas a estudiar en el secundario



Base: 11.110 casos

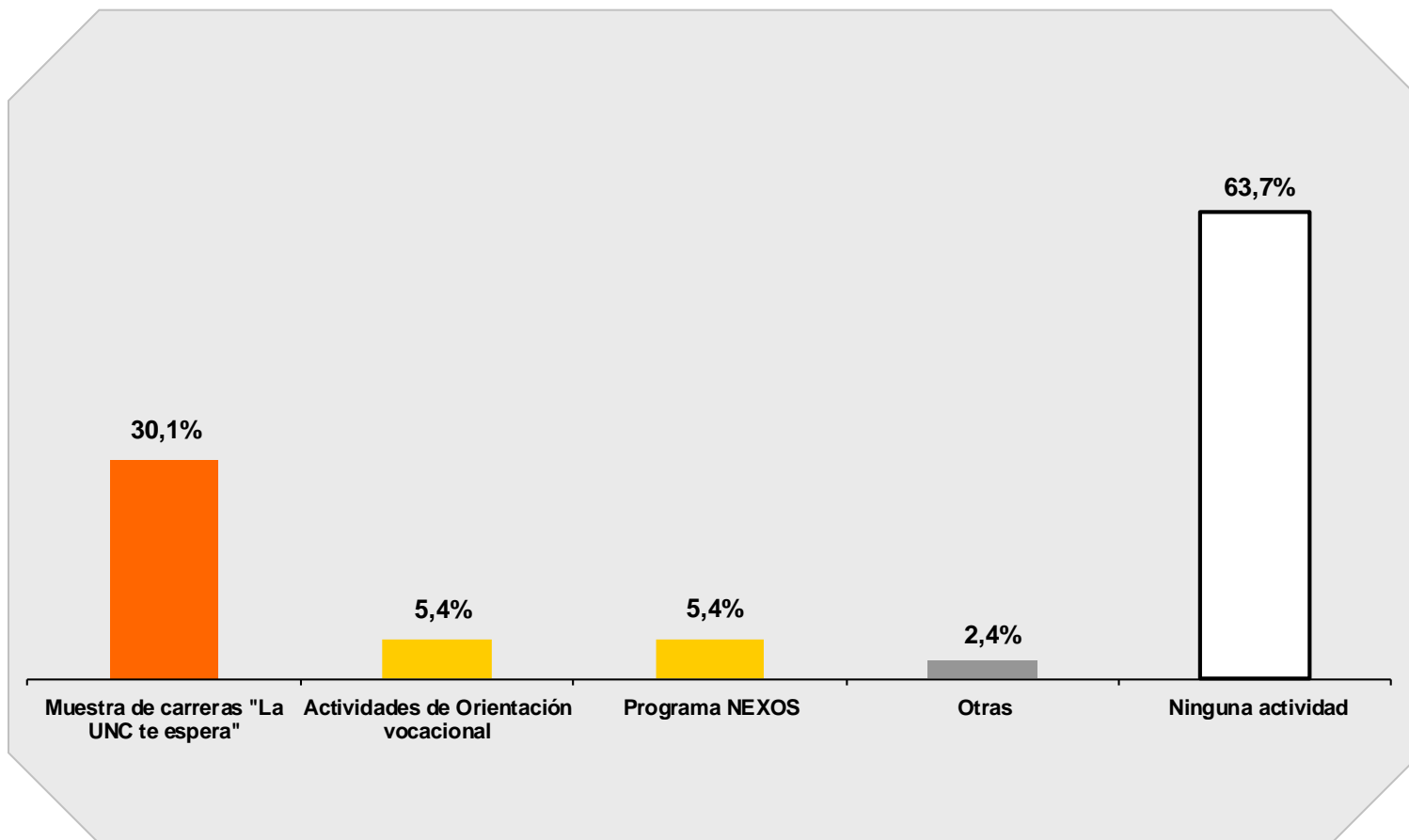
## Cantidad de horas que dedicarás a estudiar en la universidad



Base: 11.110 casos



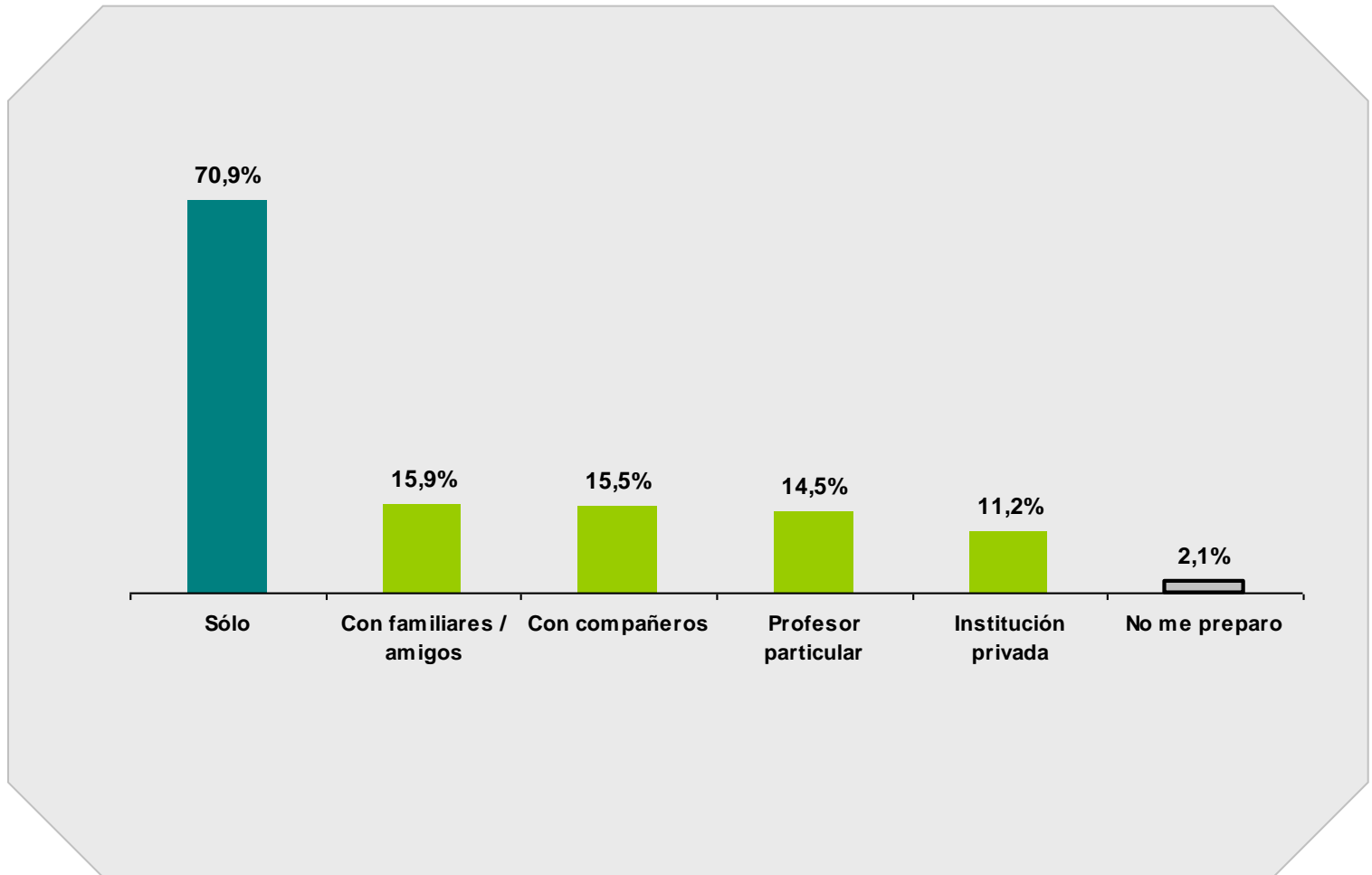
## ¿Participaste en actividades vinculadas a la Universidad Nacional de Córdoba? - Respuestas múltiples -



Base: 11.110



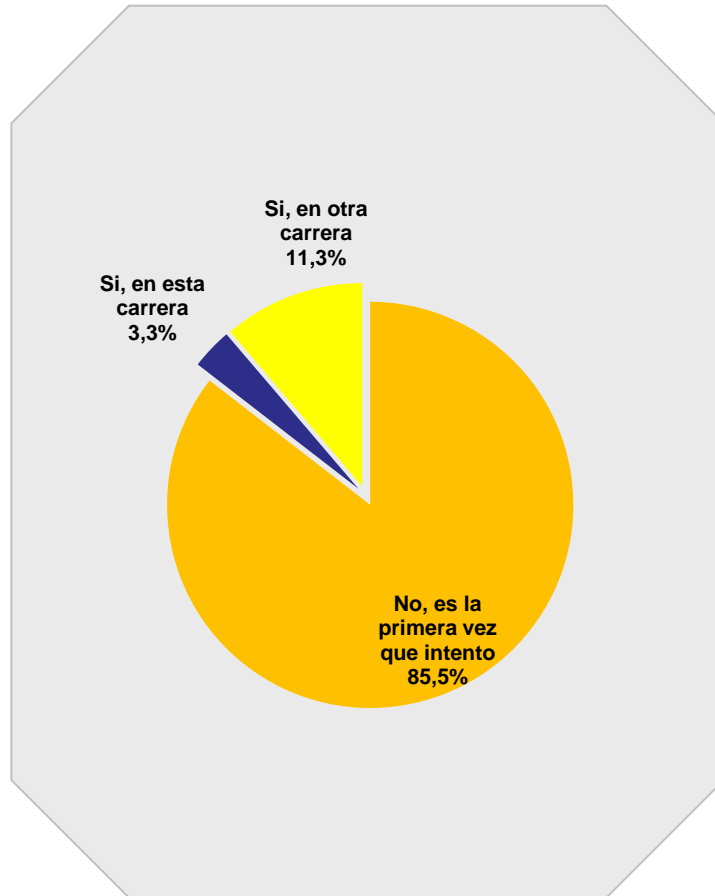
## ¿Cómo te preparaste o vas a prepararte para el ingreso? - Respuestas múltiples -



Base: 11.110

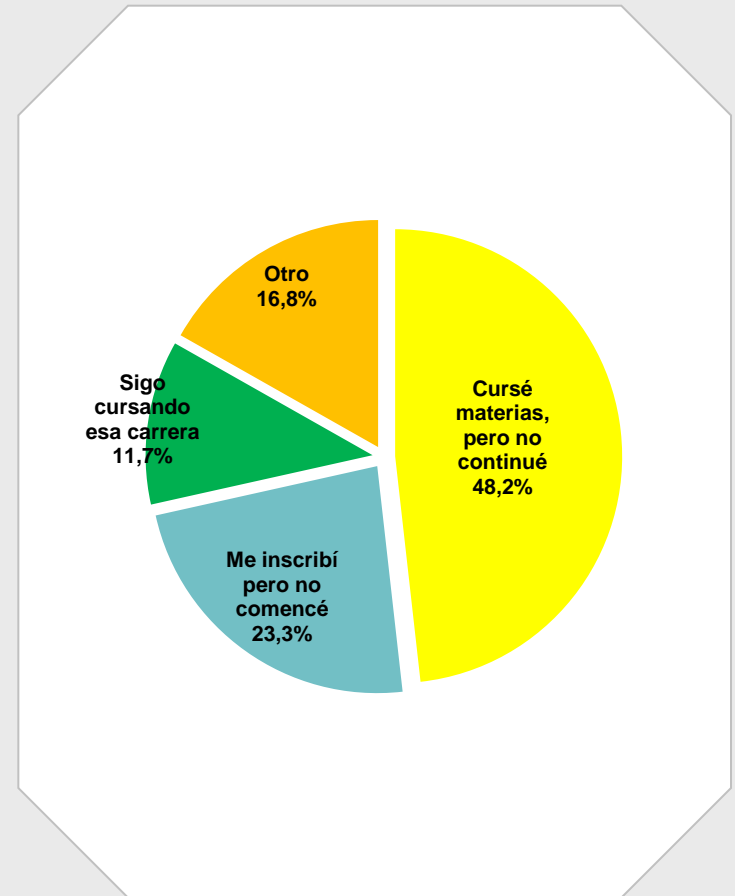


## ¿En años anteriores ¿te inscribiste en la UNC?



Base: 11.110 casos

## ¿Qué pasó con esa carrera? (sólo si contestó Sí, en otra carrera)



Base: 1.246 casos





## Principales emergentes

---

**Los resultados porcentuales a los que se arribó este año son muy similares a los de años anteriores**

---

**Una pregunta que fue incluida en la encuesta por primera vez, referida a que otras actividades realizan los aspirantes**



58,5% Deportes y actividades físicas  
26,5% Tareas en el hogar/ayuda a la familia – Trabajo parcial  
21,5% Actividades artísticas (baile, canto, música, etc.)  
12,5% Estudia algún idioma  
9,5% Trabajo a tiempo completo  
1,5% Cursos varios – Otras carreras



Universidad  
Nacional  
de Córdoba



Secretaría  
General



Área de  
Estadística  
e Indicadores  
Institucionales

---

Área de Estadística e Indicadores Institucionales  
Av. Haya de la Torre s/n - Pabellón Argentina - PB  
Tel.: 54 - 351 - 4333049/50 int. 110 / 112  
[estadistica@rectorado.unc.edu.ar](mailto:estadistica@rectorado.unc.edu.ar)