

Universidad Nacional de Córdoba  
Secretaría de Asuntos Académicos

Programa de Estadísticas  
Universitarias

**ANUARIO  
ESTADISTICO  
UNC 2007**



**AUTORIDADES DE LA  
UNIVERSIDAD NACIONAL DE CORDOBA**

**RECTOR**

Dra. SILVIA CAROLINA SCOTTO

**VICERRECTOR**

Dr. GERARDO DANIEL FIDELIO

**Coordinadora de la Oficina de Audiencias y Secretaría Privada**  
Lic. SOFÍA ACUÑA

**Secretario General**

Mgter. JHON BORETTO

**Secretaria de Asuntos Académicos**

Dra. HEBE S. GOLDENHERSCH

*Subsecretaria de Grado*

Arq. GRACIELA A. LLINÁS

*Subsecretaria de Posgrado*

Dra. Ana María BARUZZI

*Subsecretaria alterna de Posgrado*

Mgter. LIDIA SOLER

**Secretario de Administración Planificación y Gestión Institucional**

Dr. SERGIO F. OBEIDE

*Subsecretaria de Planeamiento Físico*

Arq. ISABEL O. PONCE

**Secretaria de Ciencia y Tecnología**

Dra. PATRICIA R. LEVSTEIN

*Subsecretario de Promoción y Desarrollo de la Invest. Científica y Tecnológica*

Dr. AARÓN L. SAAL

*Subsecretario de Innovación, Transferencia y Vinculación Tecnológica*

Dr. Raúl E. CARBONIO

**Secretaria de Extensión Universitaria**

Mgter. MARÍA INES PERALTA

*Subsecretaria de Cultura*

Lic. PATRICIA COPPOLA

*Subsecretaria de Vinculación con la Comunidad*

Ing. Agr. MARIO A. BARRIENTOS

**Prosecretaria General**

Dra. MARISA VELASCO

**Prosecretaria de Relaciones Internacionales**

Dra. ROXANA G. PATIÑO

*Coordinadora de Cooperación Internacional*

Dra. ALICIA M. AGNESE

**Prosecretario de Informática**

Ing. ALFREDO M. MONTES

**Prosecretaria de Comunicación Institucional**

Lic. MARÍA JOSÉ QUIROGA



## PRESENTACION

Asegurar una educación de calidad para todos y velar para que el Estado sea el garante y regulador de este derecho son los principales desafíos de la Universidades de América Latina y el Caribe. Para contribuir con ello, la gestión universitaria necesita producir e interpretar información sobre sí misma. El Programa de Estadísticas Universitarias de la Universidad Nacional de Córdoba tiene como fin el desarrollo y sustentabilidad de sistemas de información estadística universitaria; la generación de indicadores para la evaluación estadística en las áreas de docencia, investigación, extensión, planificación y gestión de políticas universitarias y el desarrollo de investigaciones estadísticas vinculadas con la Institución y su contexto social.

En esta publicación se presenta la actualización, con información del año 2007, de las series históricas de datos de alumnos, egresados, de personal y económico-financieros. Anuarios anteriores al presente mostraban, en el capítulo Egresados, datos del año académico anterior. En anuarios futuros pretendemos mostrar los datos de egresados del mismo año para el que se publican otros datos de alumnos. Por ello, en esta versión 2007 por única vez presentamos tanto los datos de Egresados 2006 como 2007. Se han incorporado algunos cambios en los cuadros de datos de personal con la finalidad de representar en los mismos las categorizaciones actuales del personal docente en el sistema Pampa. Modificaciones de categorías de personal no docente introducidas después de julio de 2007, serán contempladas en el próximo anuario. Se han introducido algunos nuevos indicadores estadísticos para la función docente, ámbito alumno. Con la actualización de la versión del sistema Guaraní que se realiza este año, será posible obtener indicadores de mayor nivel de detalle. Es nuestro objetivo, la mejora continua de los indicadores usados para evaluar y difundir el accionar de la Universidad.

El Anuario Estadístico 2007 presenta en la Sección I, la evolución de la matrícula y de los egresos de carreras de grado en los últimos 10 años. En la Sección II datos sociodemográficos y de rendimiento de los alumnos 2007, tanto de nuevos inscriptos como de reinscriptos. En la Sección III, se presentan cifras de los egresados de las distintas carreras de grado para los egresados 2006 y 2007 y en la Sección IV, la evolución del total de alumnos, ingresantes y egresados, de escuelas del nivel medio y superior no universitario. En la Sección V se puede visualizar información sobre cargos docentes y no docentes ocupados en el año 2007, en la Sección VI se presentan datos financieros del mismo período y en la Sección VI indicadores de la función docente, ámbito alumnos.

Expresamos nuestro especial agradecimiento a las diversas dependencias universitarias que contribuyeron a conformar el Anuario Estadístico 2007. Esta publicación, se encuentra disponible en la página electrónica [www.unc.edu.ar](http://www.unc.edu.ar).

**PROGRAMA DE ESTADISTICAS UNIVERSITARIAS**

*Dra. Mónica Balzarini  
A de Sist Cristina Somazzi  
Mgter Alicia Maccagno*

## INDICE DE CUADROS

### CARRERAS DE LA UNIVERSIDAD NACIONAL DE CÓRDOBA

Pág.

#### SECCION I: EVOLUCION DE MATRICULA Y GRADUACIONES DE CARRERAS DE GRADO

Cuadro A 1: Alumnos según área de estudio y dependencia. Período 1997 – 2007 .....	21
Cuadro A 2: Nuevos inscriptos según área de estudio y dependencia. Período 1997 – 2007 .....	23
Cuadro A 3: Egresados según área de estudio y dependencia. Período 1997 - 2007 .....	25

#### SECCION II: ALUMNOS, NUEVOS INSCRIPTOS Y REINSCRIPTOS 2007

Cuadro B 1: Alumnos, nuevos inscriptos y reinscriptos según área de estudio, dependencia y carrera .....	31
Cuadro B 2: Alumnos por sexo según área de estudio, dependencia y carrera .....	33
Cuadro B 2.1: Nuevos inscriptos por sexo según área de estudio, dependencia y carrera .....	35
Cuadro B 2.2: Reinscriptos por sexo según área de estudio, dependencia y carrera .....	37
Cuadro B 3: Alumnos por año de ingreso según área de estudio, dependencia y carrera .....	39
Cuadro B 3.1: Alumnos por año de ingreso según área de estudio, dependencia y carrera. Varones .....	42
Cuadro B 3.2: Alumnos por año de ingreso según área, dependencia y carrera. Mujeres .....	45
Cuadro B 4: Reinscriptos por cantidad de materias aprobadas el año anterior según área y dependencia .....	48
Cuadro B 5: Reinscriptos por cantidad de exámenes rendidos el año anterior según área y dependencia .....	50
Cuadro B 6: Reinscriptos por cantidad de materias aprobadas según área de estudio y dependencia .....	52
Cuadro B 7: Reinscriptos por cantidad de exámenes rendidos según área de estudio y dependencia .....	54
Cuadro B 8: Alumnos por edad según área de estudio y dependencia .....	56
Cuadro B 8.1: Nuevos inscriptos por edad según área de estudio y dependencia .....	58
Cuadro B 9: Alumnos por estado civil y sexo según área de estudio y dependencia .....	61
Cuadro B 9.1: Nuevos inscriptos por estado civil y sexo según área de estudio y dependencia .....	63
Cuadro B 10: Alumnos por nacionalidad según área de estudio y dependencia .....	65
Cuadro B 10.1: Nuevos inscriptos por nacionalidad según área de estudio y dependencia .....	66
Cuadro B 11: Alumnos por país de nacimiento según área de estudio y dependencia .....	67
Cuadro B 11.1: Nuevos inscriptos por país de nacimiento según área de estudio y dependencia .....	68
Cuadro B 12: Alumnos por situación laboral y sexo según área de estudio y dependencia .....	69
Cuadro B 12.1 Nuevos inscriptos por situación laboral y sexo según área de estudio y dependencia .....	71
Cuadro B 13: Alumnos por horas semanales que trabajan según área de estudio y dependencia .....	73
Cuadro B 13.1: Nuevos inscriptos por horas semanales que trabajan según área y dependencia .....	74
Cuadro B 14: Nuevos inscriptos por estudios terciarios realizados según área y dependencia .....	75
Cuadro B 14.1: Nuevos inscriptos por estudios universitarios realizados según área y dependencia .....	76
Cuadro B 15: Alumnos por becas según área de estudio y dependencia .....	77
Cuadro B 15.1: Nuevos inscriptos por beca según área de estudio y dependencia .....	78
Cuadro B 16: Alumnos por obra social según área de estudio y dependencia .....	79
Cuadro B 16.1 Nuevos inscriptos por obra social según área de estudio y dependencia .....	80
Cuadro B 17: Alumnos por tipo de convivencia según área de estudio y dependencia .....	81
Cuadro B 17.1: Nuevos inscriptos por tipo de convivencia según área de estudio y dependencia .....	82
Cuadro B 18: Alumnos por forma de costear sus estudios según área de estudio y dependencia .....	83
Cuadro B 18.1: Nuevos inscriptos por forma de costear sus estudios según área y dependencia .....	84
Cuadro B 19: Alumnos por cantidad de hijos que poseen y sexo según área y dependencia .....	85
Cuadro B 20: Alumnos por actividad deportiva según área de estudio y dependencia .....	86
Cuadro B 20.1: Alumnos por deporte que practica según área de estudio y dependencia .....	87
Cuadro B 20.2: Alumnos por lugar donde practica deporte según área de estudio y dependencia .....	88
Cuadro B 21: Alumnos por nivel educativo del padre según área de estudio y dependencia .....	89
Cuadro B 22: Alumnos por nivel educativo de la madre según área de estudio y dependencia.	

#### SECCION III: EGRESADOS DE CARRERAS DE GRADO 2006 y 2007

##### Año 2006

Cuadro C 1: Egresados por sexo según área de estudios, dependencia y título obtenido .....	91
Cuadro C 2: Egresados por año de ingreso a la carrera según área de estudio y dependencia .....	93

Cuadro C 2.1: Egresados por año de ingreso a la carrera según área, dependencia y título - Varones	96
Cuadro C 2.2: Egresados por año de ingreso a la carrera según área, dependencia y título - Mujeres	99
Cuadro C 3: Egresados por promedio general en la carrera según área de estudio y dependencia	102
Cuadro C 3.1: Egresados por promedio general en la carrera según área y dependencia - Varones	103
Cuadro C 3.2: Egresados por promedio general en la carrera según área y dependencia - Mujeres	104
Cuadro C 4: Egresados por edad según área de estudio y dependencia	105
Cuadro C 5: Egresados por estado civil según área de estudio y dependencia	106
Cuadro C 6: Egresados por nacionalidad según área de estudio y dependencia	107
Cuadro C 7: Egresados por expectativas de trabajo según área de estudio y dependencia	108
Cuadro C 8: Egresados por intención de continuar estudiando según área de estudio y dependencia	109
Cuadro C 9: Egresados por lugar donde proyecta radicarse según área de estudio y dependencia	110
Cuadro C 10: Egresados por situación laboral según área de estudio y dependencia	111
Cuadro C 11: Evaluación de la carrera por parte de los egresados	112

### **Año 2007**

Cuadro C 1b: Egresados por sexo según área de estudios, dependencia y título obtenido	113
Cuadro C 2b: Egresados por año de ingreso a la carrera según área de estudio y dependencia	115
Cuadro C 2b.1: Egresados por año de ingreso a la carrera según área, dependencia y título - Varones	118
Cuadro C 2b.2: Egresados por año de ingreso a la carrera según área, dependencia y título - Mujeres	121
Cuadro C 3b: Egresados por promedio general en la carrera según área de estudio y dependencia	124
Cuadro C 3b.1: Egresados por promedio general en la carrera según área y dependencia - Varones	124
Cuadro C 3b.2: Egresados por promedio general en la carrera según área y dependencia - Mujeres	124
Cuadro C 4b: Egresados por edad según área de estudio y dependencia	125
Cuadro C 5b: Egresados por estado civil según área de estudio y dependencia	126
Cuadro C 6b: Egresados por nacionalidad según área de estudio y dependencia	127
Cuadro C 7b: Egresados por expectativas de trabajo según área de estudio y dependencia	128
Cuadro C 8b: Egresados por intención de continuar estudiando según área de estudio y dependencia	129
Cuadro C 9b: Egresados por lugar donde proyecta radicarse según área de estudio y dependencia	130
Cuadro C 10b: Egresados por situación laboral según área de estudio y dependencia	131
Cuadro C 11b: Evaluación de la carrera por parte de los egresados	132

### **SECCION IV: NIVEL MEDIO Y SUPERIOR NO UNIVERSITARIO 2007: COLEGIO NACIONAL DE MONSERRAT y ESCUELA SUPERIOR DE COMERCIO MANUEL BELGRANO**

Cuadro D 1: Alumnos de nivel medio por establecimiento y sexo. Período 1997 - 2007	135
Cuadro D 2: Ingresantes de nivel medio por establecimiento y sexo. Período 1997 - 2007	135
Cuadro D 3: Egresados de nivel medio por establecimiento y sexo. Período 1996 - 2006	136
Cuadro D 4: Alumnos de nivel terciario por carrera y sexo. Período 1997 - 2007	137
Cuadro D 5: Ingresantes de nivel terciario por carrera y sexo. Período 1997 - 2007	138
Cuadro D 6: Egresados de nivel terciario por carrera y sexo. Período 1997 - 2006	139

### **SECCION V: PERSONAL DOCENTE Y NO DOCENTE 2007**

Cuadro E 1: Cargos docentes por dependencia. Período 1997 - 2007	143
Cuadro E 2: Cargos no docentes por dependencia. Período 1997 - 2007	144
Cuadro E 3: Cargos docentes por dedicación según categoría	145
Cuadro E 4: Cargos no docentes por agrupamiento según categoría	145
Cuadro E 5: Cargos docentes por dedicación según dependencia	146
Cuadro E 6: Cargos horas cátedra, según dependencia	146
Cuadro E 7: Cargos docentes por categoría según dependencia	147
Cuadro E 8: Cargos no docentes por categoría según dependencia	148
Cuadro D 9: Cargos no docentes por agrupamiento según dependencia	149
Cuadro E 10: Cargos docentes y no docentes por sexo según dependencia	150
Cuadro E 11: Cargos horas cátedra por sexo según dependencia	150
Cuadro E 12: Cargos docentes por grupos de edad según categoría	151
Cuadro E 13: Cargos docentes por grupos de edad según dedicación	151
Cuadro E 14: Cargos no docentes por grupos de edad según agrupamiento	152

Cuadro E 15: Cargos no docentes por grupos de edad según categoría .....	152
Cuadro E 16: Cargos no docentes por estado civil según agrupamiento y categoría .....	153
Cuadro E 17: Cargos docentes por estado civil según categoría .....	154
Cuadro E 18: Cargos docentes por nivel de instrucción según categoría .....	155
Cuadro E 19: Cargos docentes por nivel de instrucción según dedicación .....	155
Cuadro E 20: Cargos docentes por nivel de instrucción según dependencia .....	156
Cuadro E 21: Cargos horas cátedra por nivel de instrucción según dependencia .....	157
Cuadro E 22: Cargos no docentes por nivel de instrucción según categoría y dedicación .....	158
Cuadro E 23: Cargos no docentes por nivel de instrucción según dependencia .....	159

## SECCION VI: INDICADORES

Cuadro G 1: Índice de retención en el primer año de la carrera .....	163
Cuadro G 2: Evolucion porcentual de nuevas matriculas y egresos respecto al año 1992 .....	164
Cuadro G 3: Nuevos inscriptos del año 1995 que se reinscribieron en años posteriores según área .....	165
Cuadro G 3.1: Nuevos inscriptos del año 1995 que se reinscribieron en años posteriores según área. Porcentaje ..	165
Cuadro G 4: Situación al año 2007 de los nuevos inscriptos en el año 1995 según área de estudio .....	166
Cuadro G 4.1: Situación al año 2007 de los nuevos inscriptos en el año 1995 según área de estudio. Porcentaje ..	166
Cuadro G 5: Nuevos inscriptos del año 1996 que se reinscribieron en años posteriores según área .....	167
Cuadro G 5.1: Nuevos inscriptos del año 1996 que se reinscribieron en años posteriores según área. Porcentaje ..	167
Cuadro G 6: Situación al año 2007 de los nuevos inscriptos en el año 1996 según área de estudio .....	168
Cuadro G 6.1: Situación al año 2007 de los nuevos inscriptos en el año 1996 según área. Porcentaje .....	168
Cuadro G 7: Nuevos inscriptos del año 1997 que se reinscribieron en años posteriores según área .....	169
Cuadro G 7.1: Nuevos inscriptos 1997 que se reinscribieron en años posteriores, según área. Porcentaje .....	169
Cuadro G 8: Situación al año 2007 de los nuevos inscriptos en el año 1997 según área .....	170
Cuadro G 8.1: Situación al año 2007 de los nuevos inscriptos del año 1997 según área. Porcentaje .....	170
Cuadro G 9: Nuevos inscriptos de año 1998 que se reinscribieron en años posteriores según área .....	171
Cuadro G 9.1: Nvos inscrip. año 1998 que se reinscribieron en años posteriores según área. Porcentaje .....	171
Cuadro G 10: Situación al año 2007 de los nuevos inscriptos en el año 1998 según área de estudio .....	172
Cuadro G 10.1: Situación al año 2007 de los nuevos inscriptos en el año 1998 según área. Porcentaje .....	172
Cuadro G11: Relación reinscriptos 2007 respecto nuevos inscriptos 2006 según área de estudio, .....	173
dependencia y carrera.	
Cuadro G12: Evolución de los promedios (con aplazos) por año, según dependencia y carrera .....	175
Periodo 1995 - 2007	
Cuadro G13: Duración real de la carrera de los egresados respecto a la duración teórica del plan de .....	177
estudio vigente - año 2007.	

## SECCION VI: ESTADÍSTICAS FINANCIERAS UNC 2007

Cuadro F1: Presupuesto por objeto de gasto según fuente y dependencia. Facultades y Escuelas .....	181
Cuadro F2: Presupuesto por objeto de gasto según fuente y dependencia. ....	183
Colegios de nivel medio y terciario	
Cuadro F3: Presupuesto por objeto de gasto según fuente y dependencia. Unidades de investigación .....	184
Cuadro F4: Presupuesto por objeto de gasto según fuente y dependencia. ....	185
Otras dependencias universitarias	
Cuadro F5: Presupuesto por objeto de gasto según fuente y dependencia. ....	186
Secretarías y prosecretarías rectorales	

## OTRAS ESTADISTICAS

Cuadro H1: Oferta académica de grado y posgrado según Area. ....	191
Cuadro H2: Intercambio y cooperación internacional. Año 2007 .....	191
Cuadro H3: Actividades de extensión universitaria. Año 2007 .....	191
Cuadro H3.1: Actividades culturales de extensión universitaria. Año 2007 .....	192
Cuadro H4: Proyectos de investigación subsidiados por la Secretaría de Ciencia y Técnica. Año 2007 .....	192
Aclaraciones sobre fuentes de datos y definiciones .....	193
Localización de las dependencias .....	195

## INDICE DE GRAFICOS

Pág.

Gráfico 1:	Tasa de crecimiento anual promedio de alumnos. 2003-2007 .....	
Gráfico 2:	Tasa de crecimiento anual promedio de nuevos inscriptos. 2003-2007 .....	
Gráfico 3:	Tasa de crecimiento anual promedio de egresados. 2002-2006 .....	
Gráfico 4:	Alumnos, nuevos inscriptos y egresados. Período 1997 - 2007 .....	
Gráfico 5:	Alumnos según edad - Año 2007 .....	
Gráfico 6:	Nuevos inscriptos según edad - Año 2007 .....	
Gráfico 7:	Alumnos según estado civil y sexo .....	
Gráfico 8:	Nuevos inscriptos según estado civil y sexo .....	
Gráfico 9:	Alumnos según situación laboral y sexo .....	
Gráfico 10:	Nuevos inscriptos según situación laboral y sexo .....	
Gráfico 11:	Alumnos por nivel educativo del padre y área de estudio .....	
Gráfico 12:	Alumnos por nivel educativo de la madre y área de estudio .....	
Gráfico 13:	Egresados por intención de continuar estudiando .....	
Gráfico 14:	Distribución de egresados por lugar donde piensa radicarse .....	
Gráfico 15:	Egresados por situación laboral .....	
Gráfico 16:	Índice de retención en el primer año. Período 1980-2007 .....	
Gráfico 17:	Relación Egresados/ Nuevos Inscriptos – Período 1997-2006 .....	
Gráfico 18:	Evolución de la matrícula de las cohortes 1995,1996, 1997 y 1998 .....	



**CARRERAS DE LA UNIVERSIDAD NACIONAL DE CORDOBA**

<b>DEPENDENCIA</b>	<b>TITULO INTERMEDIO TECNICATURAS</b>	<b>GRADO</b>	<b>POSTGRADO</b>
<b>FAC. DE ARQUITECTURA, URBANISMO Y DISEÑO</b>		⇒ Arquitectura ⇒ Diseño Industrial	⇒ Esp. en Planificación y Diseño del Paisaje ⇒ Esp. en Tecnología Arquitectónica ⇒ Esp. en Enseñanza Univer. de la Arquitectura y el Diseño ⇒ Maestría en Diseño Arquitectónico y Urbano ⇒ Maestría en Gestión Ambiental del Desarrollo Urbano ⇒ Maestría en Conser. y Rehabilitación del Patrimonio Arquít. ⇒ Maestría en Gestión y Desarrollo Habitacional ⇒ Maestría en Tecnología Arquitectónica ⇒ Doctorado en Ciencias del Diseño
<b>FAC. DE C. EXACTAS, FISICAS Y NATURALES</b>		⇒ Ing. Civil ⇒ Ing. Mecánica Electricista ⇒ Ing. Mecánica ⇒ Ing. Aeronáutica ⇒ Ing. en Computación ⇒ Agrimensura ⇒ Ing. Industrial ⇒ Ing. Química ⇒ Ing. Electrónica ⇒ Ing. Biomédica ⇒ Ciencias Biológicas ⇒ Prof. en Ciencias Biológicas ⇒ Ciencias Geológicas ⇒ Constructor ⇒ Téc. Mecánica Electricista	⇒ Esp. en Telecomunicaciones Telefónicas ⇒ Maestría en Ciencias la Ingeniería - Administración ⇒ Maestría en Ciencias la Ingeniería - Aeroespacial ⇒ Maestría en Ciencias la Ingeniería - Estructuras y Geotecnia ⇒ Maestría en Ciencias la Ingeniería - Recursos Hídricos ⇒ Maestría en Ciencias la Ingeniería - Telecomunicaciones ⇒ Maestría en Ciencias la Ingeniería - Transporte ⇒ Doctorado en Ciencias de la Ingeniería ⇒ Maestría en Manejo de Vida Silvestre ⇒ Doctorado en Ciencias Biológicas ⇒ Doctorado en Ciencias Geológicas
<b>FAC. DE CIENCIAS QUIMICAS</b>		⇒ Lic. en Química ⇒ Lic. en Química - Farmacéutica ⇒ Lic. en Bioquímica - Clínica	⇒ Esp. en Bioquímica Clínica en Bacteriología ⇒ Esp. en Bioquímica Clínica en Bromatología ⇒ Esp. en Bioquímica Clínica en Endocrinología ⇒ Esp. en Bioquímica Clínica en Hematología ⇒ Esp. en Bioquímica Clínica en Inmunología ⇒ Esp. en Bioquímica Clínica en Parasitología ⇒ Esp. en Toxicología y Bioquímica Legal ⇒ Esp. en Virología ⇒ Maestría en Ciencias Químicas ⇒ Doctorado en Ciencias Químicas

**CARRERAS DE LA UNIVERSIDAD NACIONAL DE CORDOBA**

<b>DEPENDENCIA</b>	<b>TITULO INTERMEDIO TECNICATURAS</b>	<b>GRADO</b>	<b>POSTGRADO</b>
<b>FAC. DE MATEMATICA, ASTRONOMIA Y FISICA</b>	⇒ Analista en Computación	⇒ Lic. en Matemática ⇒ Prof. en Matemática ⇒ Lic. en Astronomía ⇒ Lic. en Física ⇒ Prof. en Física ⇒ Lic. en Ciencias de la Computación	⇒ Doctorado en Astronomía ⇒ Doctorado en Física ⇒ Doctorado en Matemática ⇒ Doctorado en Ciencias de la Computación
<b>FAC. DE CIENCIAS AGROPECUARIAS</b>		⇒ Ing. Agronómica	⇒ Esp. en Reproducción Bovina ⇒ Maestría en Ciencias Agropecuarias ⇒ Maestría en Ciencias Agropecuarias - Agrometeorología ⇒ Maestría en Ciencias Agropecuarias – Gestión Ambiental Agropecuaria ⇒ Maestría en Ciencias Agropecuarias - Tecnología de Semillas ⇒ Doctorado en Ciencias Agropecuarias
<b>FAC. DE DERECHO</b>	⇒ Procurador	⇒ Abogacía ⇒ Notariado	⇒ Esp. en Derecho de los Negocios ⇒ Esp. en Derecho Penal ⇒ Esp. en Derecho Procesal ⇒ Esp. en Derecho Público ⇒ Esp. en Mercosur – Aspectos Jurídico-Económico ⇒ Esp. en Régimen Jurídico del Comercio Exterior ⇒ Esp. en Derecho de Familia ⇒ Esp. en Derecho Tributario ⇒ Maestría en Derecho, y Argumentación ⇒ Doctorado en Derecho y Ciencias Sociales
<b>Escuela de Trabajo Social</b>		⇒ Lic. en Trabajo Social	⇒ Maestría en Ciencias Sociales – con menciones: Política Social - Investigación ⇒ Maestría en Trabajo Social - Intervención Social
<b>Escuela de Ciencias de la Información</b>	⇒ Tec. en Comunicación Social ⇒ Tec. en Relaciones Públicas ⇒ Tec. en Comunicación y Turismo ⇒ Tec. en Comunicación para las Organizaciones Sociales ⇒ Tec. en Prod y Realización en Medios Masivos ⇒ Tec. en Periodismo Deportivo	⇒ Lic. en Comunicación Social	

**CARRERAS DE LA UNIVERSIDAD NACIONAL DE CORDOBA**

<b>DEPENDENCIA</b>	<b>TITULO INTERMEDIO TECNICATURAS</b>	<b>GRADO</b>	<b>POSTGRADO</b>
<b>FAC. DE CIENCIAS ECONOMICAS</b>	⇒ Técnico en Economía y Administración de la Pequeña y Mediana Empresa	⇒ Contador Público ⇒ Lic. en Economía ⇒ Lic. en Administración ⇒ Prof. en Ciencias Económicas	⇒ Esp. en Sindicatura Concursal ⇒ Esp. en Tributación ⇒ Maestría en Dirección de Negocios ⇒ Doctorado en Cs. Económicas con menciones: Ciencias Empresariales Administración - Ciencias Empresariales Contabilidad – Economía ⇒ Doctorado en Demografía
<b>FAC. DE CIENCIAS MEDICAS</b>		⇒ Medicina	⇒ Esp. en Alergia e Inmunología ⇒ Esp. en Anestesiología ⇒ Esp. en Cardiología ⇒ Esp. en Cirugía Cardíaca ⇒ Esp. en Cirugía Pediátrica ⇒ Esp. en Cirugía Plástica ⇒ Esp. en Cirugía de Tórax ⇒ Esp. en Citopatología ⇒ Esp. en Clínica Dermatológica ⇒ Esp. en Clínica Médica ⇒ Esp. en Clínica Pediátrica ⇒ Esp. en Clínica Quirúrgica ⇒ Esp. en Diabetología ⇒ Esp. en Endocrinología ⇒ Esp. en Farmacología Clínica ⇒ Esp. en Flebología y Linfología ⇒ Esp. en Gastroenterología ⇒ Esp. en Geriatria ⇒ Esp. en Infectología ⇒ Esp. en Medicina Familiar y General ⇒ Esp. en Medicina del Deporte ⇒ Esp. en Medicina del Trabajo ⇒ Esp. en Medicina Legal ⇒ Esp. en Medicina Transfusional ⇒ Esp. en Nefrología ⇒ Esp. en Nefrología Pediátrica ⇒ Esp. en Neonatología

**CARRERAS DE LA UNIVERSIDAD NACIONAL DE CORDOBA**

DEPENDENCIA	TITULO INTERMEDIO - TECNICATURAS	GRADO	POSTGRADO
			⇒ Esp. en Neumonología ⇒ Esp. en Neurocirugía ⇒ Esp. en Neurología ⇒ Esp. en Oftalmología ⇒ Esp. en Oncología Clínica ⇒ Esp. en Ortopedia y Traumatología ⇒ Esp. en Otorrinolaringología ⇒ Esp. en Patología ⇒ Esp. en Psiquiatría ⇒ Esp. en Radiología y Diag. por Imágenes ⇒ Esp. en Radioterapia Oncológica ⇒ Esp. en Reumatología ⇒ Esp. en Salud Social y Comunitaria ⇒ Esp. en Terapia Intensiva ⇒ Esp. en Tocoginecología ⇒ Esp. en Urología ⇒ Maestría en Drogadependencias ⇒ Maestría en Gerencia y Administración de Servicios de Salud ⇒ Maestría en Gerontología ⇒ Maestría en Salud Materno Infantil ⇒ Maestría en Salud Pública ⇒ Maestría en Bioética ⇒ Maestría en Salud Sexual y Reproductiva ⇒ Doctorado en Ciencias de la Salud ⇒ Doctorado en Medicina y Cirugía
<b>Escuela de Tecnología Médica</b>		⇒ Técnico en Laboratorio Clínico e Histopatológico ⇒ Lic. en Producción de Bio-imágenes	
<b>Escuela de Kinesiología</b>		⇒ Lic. en Kinesiología y Fisioterapia	
<b>Escuela de Fonoaudiología</b>	⇒ Fonoaudiólogo	⇒ Lic. en Fonoaudiología	
<b>Escuela de Enfermería</b>	⇒ Profesional Técnico Enfermero	⇒ Lic. en Enfermería ⇒ Instrumentador Quirúrgico	⇒ Esp. en Enfermería Familiar y Comunitaria
<b>Escuela de Nutrición</b>		⇒ Lic. en Nutrición	

## CARRERAS DE LA UNIVERSIDAD NACIONAL DE CORDOBA

DEPENDENCIA	TITULO INTERMEDIO TECNICATURAS	GRADO	POSTGRADO
<b>FACULTAD DE ODONTOLOGÍA</b>		⇒ Odontología	⇒ Esp. en Prótesis Fija, Removable e Implantología ⇒ Esp. en Endodoncia ⇒ Doctorado en Odontología
<b>FAC. DE FILOSOFIA</b>		⇒ Lic. en Filosofía ⇒ Prof. en Filosofía	⇒ Doctorado en Filosofía
<b>Escuela de Letras</b>		⇒ Lic. en Letras Clásicas ⇒ Prof. en Letras Clásicas ⇒ Lic. en Letras Modernas ⇒ Prof. en Letras Modernas	⇒ Esp. en Enseñanza de la Lengua y de la Literatura ⇒ Maestría en Literaturas Latinoamericanas ⇒ Doctorado en Letras
<b>Escuela de Historia</b>	⇒ Corrector literario	⇒ Lic. en Historia ⇒ Prof. en Historia	⇒ Esp. en Enseñanza de las Ciencias Sociales, con menciones en Historia, Geografía y Formación Ética y Ciudadana ⇒ Maestría en Antropología ⇒ Doctorado en Historia
<b>Escuela de Ciencias de la Educación</b>		⇒ Lic. en Ciencias de la Educación ⇒ Prof. en Ciencias de la Educación	⇒ Esp. en Asesoramiento y Gestión Pedagógica ⇒ Esp. en Pedagogía de la Formación ⇒ Maestría en Pedagogía ⇒ Doctorado en Ciencias de la Educación
<b>Escuela de Bibliotecarios</b>	⇒ Bibliotecólogo	⇒ Lic. en Bibliotecología y Documentación	
<b>Escuela de Archiveros</b>	⇒ Técnico Profesional Archivero	⇒ Lic. en Archivología	
<b>Escuela de Artes</b>	⇒ Téc. Prod. en Medios Audiovisuales	⇒ Lic. en Perfeccionamiento Instrumental ⇒ Prof. en Perfeccionamiento Instrumental ⇒ Lic. en Composición ⇒ Prof. en Composición ⇒ Prof. en Educación Musical ⇒ Lic. en Pintura, Grabado o Escultura ⇒ Prof. Superior de Educación en Artes Plásticas ⇒ Lic. en Teatro ⇒ Lic. en Cine y Televisión	⇒ Doctorado en Artes
<b>Escuela de Geografía</b>		⇒ Lic. en Geografía	
<b>FAC. DE PSICOLOGIA</b>		⇒ Lic. en Psicología ⇒ Prof. en Psicología	⇒ Maestría en Neuropsicología ⇒ Doctorado en Psicología

**CARRERAS DE LA UNIVERSIDAD NACIONAL DE CORDOBA**

DEPENDENCIA	TITULO INTERMEDIO - TECNICATURAS	GRADO	POSTGRADO
<b>FACULTAD DE LENGUAS</b>		<ul style="list-style-type: none"> <li>⇒ Lic. en Lengua y Literatura Castellana</li> <li>⇒ Profesorado de Lengua y Literatura Castellana</li> <li>⇒ Lic. en Lengua y Literatura Inglesa</li> <li>⇒ Traductorado Público Nacional de Inglés</li> <li>⇒ Profesorado de Lengua Inglesa</li> <li>⇒ Lic. en Lengua y Literatura Francesa</li> <li>⇒ Traductorado Público Nacional de Francés</li> <li>⇒ Profesorado de Lengua Francesa</li> <li>⇒ Lic. en Lengua y Literatura Italiana</li> <li>⇒ Traductorado Público Nacional de Italiano</li> <li>⇒ Profesorado de Lengua Italiana</li> <li>⇒ Lic. en Lengua y Literatura Alemana</li> <li>⇒ Traductorado Público Nacional de Alemán</li> <li>⇒ Profesorado de Lengua Alemana</li> <li>⇒ Profesorado de Portugués</li> <li>⇒ Prof. en Español, Lengua Materna y Extranjera</li> <li>⇒ Lic. en Español, Lengua Materna y Extranjera</li> </ul>	<ul style="list-style-type: none"> <li>⇒ Maestría en Enseñanza de Español como Lengua Extranjera</li> <li>⇒ Maestría en Inglés -Lingüística Aplicada</li> <li>⇒ Maestría en Inglés - Literatura Angloamericana</li> <li>⇒ Maestría en Lingüística Aplicada</li> <li>⇒ Maestría en Traductología</li> <li>⇒ Doctorado en Ciencias del Lenguaje – Culturas y Literaturas Comparadas</li> <li>⇒ Doctorado en Ciencias del Lenguaje – Lingüística Aplicada</li> <li>⇒ Doctorado en Ciencias del Lenguaje - Traductología</li> </ul>
<b>CENTRO DE ESTUDIOS AVANZADOS</b>			<ul style="list-style-type: none"> <li>⇒ Esp. en Comunicación, Medios y Practicas Educativas</li> <li>⇒ Esp. en Investigación de la Comunicación</li> <li>⇒ Esp. en Diseño de Encuestas y Anal. de Datos para la Planificación Social</li> <li>⇒ Maestría en Comunicación y Cultura Contemporáneas</li> <li>⇒ Maestría en Demografía</li> <li>⇒ Maestría en Gestión para la Integración Regional</li> <li>⇒ Maestría en Investigación Educativa – Socioantropología</li> <li>⇒ Maestría en Partidos Políticos</li> <li>⇒ Maestría en Relaciones Internacionales</li> <li>⇒ Maestría en Sociosemiótica</li> <li>⇒ Maestría en Políticas y Estrategias</li> <li>⇒ Maestría en Políticas y Gestión del Desarrollo Local</li> </ul>

**CARRERAS DE LA UNIVERSIDAD NACIONAL DE CORDOBA**

<b>DEPENDENCIA</b>	<b>TITULO INTERMEDIO TECNICATURAS</b>	<b>GRADO</b>	<b>POSTGRADO</b>
CENTRO DE ESTUDIOS AVANZADOS			⇒ Maestría .en Formulación de Estrategias Públicas y Privadas
INSTITUTO DE INVESTIGACION Y FORM. EN ADMINIST. PUBLICA			⇒ Maestría en Administración Pública Provincial y Municipal ⇒ Especialización en Administración Pública Provincial y Municipal
Fa.M.A.F. / FAC. CS.AGROPECUARIAS / FAC. DE CS. ECONOMICAS			⇒ Maestría en Estadística Aplicada
CENTRO DE ESTUDIOS AVANZADOS / FAC. DE FILOSOFÍA Y HUMANID.			⇒ Doctorado en Semiótica
CENTRO DE ESTUDIOS AVANZADOS / FAC. DE DERECHO Y C. SOCIALES			⇒ Maestría en Sociología
FACULTAD DE FILOSOFÍA Y HUMANIDADES / FACULTAD DE DERECHO Y CIENCIAS SOCIALES			⇒ Maestría en Patrimonio Cultural Material Administración y Legislación
FACULTAD DE FILOSOFÍA Y HUMANIDADES / FACULTAD DE PSICOLOGÍA			⇒ Esp. en Adolescencia
CENTRO DE ESTUDIOS AVANZADOS / FAC. DE CIENCIAS AGROPECUARIAS			⇒ Doctorado en Estudios Sociales Agrarios

## **SECCION I**

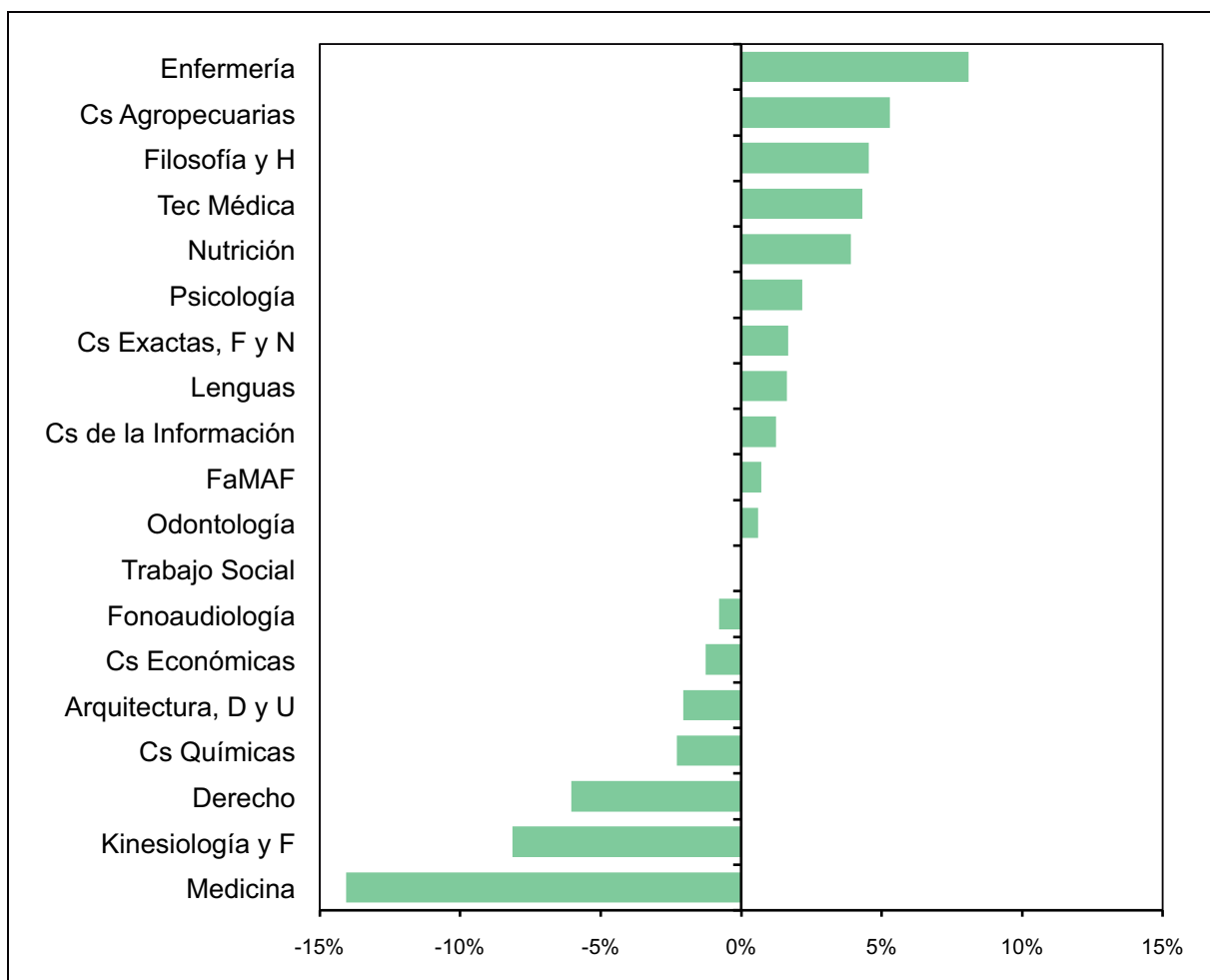
### **EVOLUCION DE MATRICULA Y GRADUACIONES DE CARRERAS DE GRADO**



**CUADRO A 1: ALUMNOS SEGUN AREA DE ESTUDIO Y DEPENDENCIA - PERIODO 1997-2007**

Área y dependencia	1997	1998	1999	2000	2001	2002	2003	2004	2005	2006	2007
<b>TOTAL UNIVERSIDAD</b>	<b>93.194</b>	<b>104.471</b>	<b>108.306</b>	<b>112.036</b>	<b>113.651</b>	<b>113.322</b>	<b>116.627</b>	<b>114.136</b>	<b>110.961</b>	<b>106.509</b>	<b>105.162</b>
<b>AREA CIENCIAS BASICAS Y APLICADAS</b>	<b>19.126</b>	<b>20.440</b>	<b>21.052</b>	<b>20.124</b>	<b>21.845</b>	<b>22.098</b>	<b>22.991</b>	<b>21.169</b>	<b>21.815</b>	<b>22.045</b>	<b>21.881</b>
FAC. DE ARQUIT, URB. Y DISEÑO	6.700	7.955	8.285	7.517	9.445	9.545	10.116	7.947	8.578	8.782	8.815
FAC. DE C. EXACTAS , FIS. Y NATURALES	5.512	5.428	5.644	5.669	5.654	5.379	5.409	6.029	5.823	5.750	5.738
FAC. DE CIENCIAS QUIMICAS	4.236	3.998	3.856	3.561	3.370	3.258	3.150	2.771	2.970	2.969	2.919
FAC. DE MAT., ASTRON. Y FIS.	636	936	1.003	977	1.166	1.343	1.475	1.413	1.286	1.382	1.333
FAC. DE CS. AGROPECUARIAS	2.042	2.123	2.264	2.400	2.210	2.573	2.841	3.009	3.158	3.162	3.076
<b>AREA CIENCIAS SOCIALES</b>	<b>34.370</b>	<b>37.269</b>	<b>41.251</b>	<b>43.998</b>	<b>43.577</b>	<b>43.363</b>	<b>44.041</b>	<b>44.313</b>	<b>40.569</b>	<b>38.824</b>	<b>37.767</b>
FAC. DE DERECHO Y CS. SOCIALES	19.987	22.656	25.443	26.095	26.369	26.078	26.229	26.702	23.959	22.396	21.324
Derecho	14.864	16.695	18.955	19.646	18.744	18.016	17.821	17.752	14.045	14.034	13.983
Trabajo Social	1.230	1.439	1.602	1.824	1.971	2.136	2.263	2.329	2.237	2.136	2.143
Ciencias de la Información	3.893	4.522	4.886	4.625	5.654	5.926	6.145	6.621	7.677	6.226	5.198
FAC. DE CS. ECONOMICAS	14.383	14.613	15.808	17.903	17.208	17.285	17.812	17.611	16.610	16.428	16.443
<b>AREA CIENCIAS MEDICAS</b>	<b>24.436</b>	<b>29.407</b>	<b>27.633</b>	<b>28.628</b>	<b>28.309</b>	<b>26.625</b>	<b>26.761</b>	<b>25.579</b>	<b>24.710</b>	<b>21.763</b>	<b>21.440</b>
FAC. DE CIENCIAS MEDICAS	20.193	24.857	23.155	24.224	24.020	22.498	22.751	21.262	20.421	17.536	17.415
Medicina	11.847	14.387	11.976	12.866	11.909	10.815	10.288	9.547	8.546	5.902	6.904
Tecnología Médica	1.716	1.876	1.998	1.859	1.982	1.959	1.929	1.669	1.537	2.319	1.736
Kinesiología y Fisioterapia	2.832	4.069	4.383	4.656	4.844	4.898	4.745	4.368	3.966	3.486	3.110
Fonoaudiología	713	907	1.231	1.100	1.138	1.094	1.125	1.220	1.180	1.060	1.004
Enfermería	1.836	2.291	2.126	2.052	2.554	2.104	2.832	2.731	3.100	2.872	2.726
Nutrición	1.249	1.327	1.441	1.691	1.593	1.628	1.832	1.727	2.092	1.897	1.935
FAC. DE ODONTOLOGIA	4.243	4.550	4.478	4.404	4.289	4.127	4.010	4.317	4.289	4.227	4.025
<b>AREA CIENCIAS HUMANAS</b>	<b>15.262</b>	<b>17.355</b>	<b>18.370</b>	<b>19.286</b>	<b>19.920</b>	<b>21.236</b>	<b>22.834</b>	<b>23.075</b>	<b>23.867</b>	<b>23.877</b>	<b>24.074</b>
FAC. DE FILOSOFIA Y HUMANIDADES	12.251	13.877	6.626	7.708	7.650	7.960	8.470	8.540	9.428	9.505	9.300
FAC. DE PSICOLOGIA			7.657	8.022	8.570	9.081	9.642	10.029	9.734	9.896	10.222
FAC. DE LENGUAS	3.011	3.478	4.087	3.556	3.700	4.195	4.722	4.506	4.705	4.476	4.552

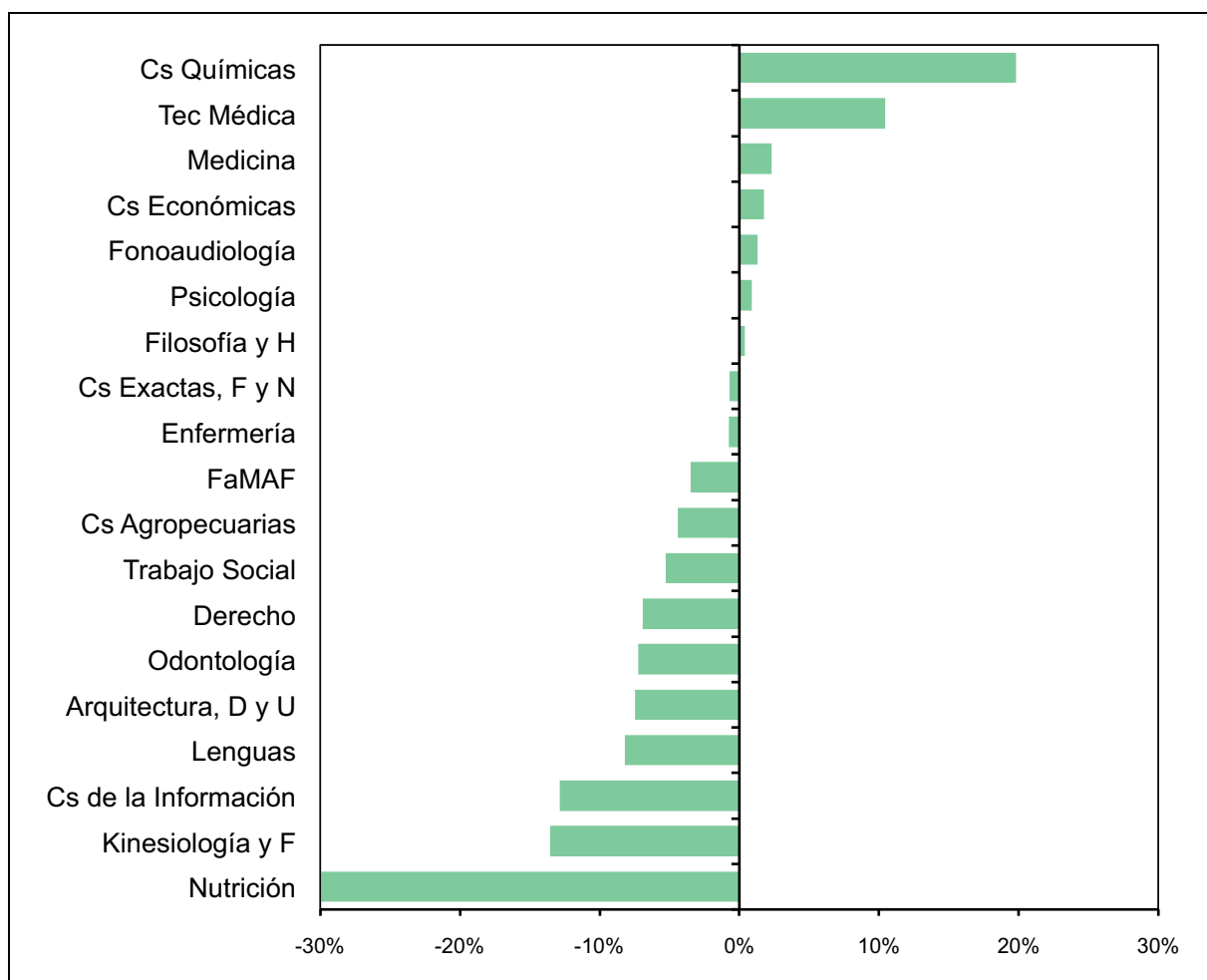
**Gráfico 1: Tasa de crecimiento anual promedio de Alumnos según Dependencia. Período 2003-2007**



**CUADRO A 2: NUEVOS INSCRIPTOS SEGUN AREA DE ESTUDIO Y DEPENDENCIA - PERIODO 1997-2007**

Área y dependencia	1997	1998	1999	2000	2001	2002	2003	2004	2005	2006	2007
<b>TOTAL UNIVERSIDAD</b>	<b>19.237</b>	<b>18.831</b>	<b>18.709</b>	<b>19.819</b>	<b>16.392</b>	<b>16.450</b>	<b>17.832</b>	<b>16.329</b>	<b>18.061</b>	<b>18.422</b>	<b>16.456</b>
<b>AREA CIENCIAS BASICAS Y APLICADAS</b>	<b>3.615</b>	<b>3.488</b>	<b>3.198</b>	<b>3.258</b>	<b>3.330</b>	<b>3.403</b>	<b>4.190</b>	<b>3.520</b>	<b>4.267</b>	<b>3.969</b>	<b>4.018</b>
FAC. DE ARQUIT, URB. Y DISEÑO	1.320	1.107	820	1.053	1.212	1.138	1.678	1.159	1.342	1.403	1.230
FAC. DE C. EXACTAS, FIS. Y NATURALES	908	917	1.026	1.051	1.153	977	1.132	1.153	1.168	1.103	1.101
FAC. DE CIENCIAS QUIMICAS	487	447	413	398	374	455	425	383	904	571	875
FAC. DE MAT., ASTRON. Y FIS.	292	494	472	295	436	502	465	365	303	412	403
FAC. DE CS. AGROPECUARIAS	608	523	467	461	155	331	490	460	550	480	409
<b>AREA CIENCIAS SOCIALES</b>	<b>6.674</b>	<b>6.946</b>	<b>7.278</b>	<b>7.963</b>	<b>6.166</b>	<b>6.083</b>	<b>6.309</b>	<b>6.352</b>	<b>6.700</b>	<b>5.807</b>	<b>5.308</b>
FAC. DE DERECHO Y CS. SOCIALES	3.990	4.541	4.196	4.926	3.836	3.873	3.919	4.178	3.905	3.205	2.747
Derecho	2.363	2.760	2.500	3.039	2.079	2.038	2.096	2.096	2.206	1.814	1.572
Trabajo Social	401	463	446	554	492	482	544	498	431	123	438
Ciencias de la Información	1.226	1.318	1.250	1.333	1.265	1.353	1.279	1.584	1.268	1.268	737
FAC. DE CS. ECONOMICAS	2.684	2.405	3.082	3.037	2.330	2.210	2.390	2.174	2.795	2.602	2.561
<b>AREA CIENCIAS MEDICAS</b>	<b>5.051</b>	<b>4.996</b>	<b>4.873</b>	<b>4.524</b>	<b>3.445</b>	<b>2.968</b>	<b>3.258</b>	<b>2.922</b>	<b>3.024</b>	<b>4.205</b>	<b>3.256</b>
FAC. DE CIENCIAS MEDICAS	4.120	4.034	4.023	3.843	2.785	2.298	2.610	2.201	2.354	3.558	2.776
Medicina	1.869	1.509	1.462	1.696	479	488	527	547	547	554	577
Tecnología Médica	563	500	580	377	337	352	375	329	360	1.071	558
Kinesiología y Fisioterapia	815	954	918	804	1.062	820	616	480	376	287	344
Fonoaudiología	155	196	358	141	218	121	153	185	206	184	161
Enfermería	469	688	479	515	524	339	664	477	297	857	644
Nutrición	249	187	226	310	165	178	275	183	568	595	492
FAC. DE ODONTOLOGIA	931	962	850	681	660	670	648	721	670	647	480
<b>AREA CIENCIAS HUMANAS</b>	<b>3.897</b>	<b>3.401</b>	<b>3.360</b>	<b>4.074</b>	<b>3.451</b>	<b>3.996</b>	<b>4.075</b>	<b>3.535</b>	<b>4.070</b>	<b>4.441</b>	<b>3.874</b>
FAC. DE FILOSOFIA Y HUMANIDADES	3.069	2.386	1.386	1.948	1.408	1.637	1.557	1.560	1.664	1.849	1.582
FAC. DE PSICOLOGIA		1.127	1.387	1.220	1.381	1.381	1.549	1.521	1.516	1.784	1.604
FAC. DE LENGUAS	828	1.015	847	739	823	978	969	454	890	808	688

**Gráfico 2: Tasa de crecimiento anual promedio de Nuevos Inscriptos según Dependencia. Período 2003-2007**



**CUADRO A 3: EGRESADOS SEGUN AREA DE ESTUDIO Y DEPENDENCIA - PERIODO 1997-2007**

Área y dependencia	1997	1998	1999	2000	2001	2002	2003	2004	2005	2006	2007
<b>TOTAL UNIVERSIDAD</b>	<b>5.160</b>	<b>4.770</b>	<b>4.786</b>	<b>4.420</b>	<b>5.745</b>	<b>6.452</b>	<b>6.489</b>	<b>6.616</b>	<b>6.028</b>	<b>5.732</b>	<b>6.298</b>
<b>AREA CIENCIAS BASICAS Y APLICADAS</b>	<b>1.171</b>	<b>1.103</b>	<b>1.011</b>	<b>1.086</b>	<b>1.196</b>	<b>1.403</b>	<b>1.237</b>	<b>1.342</b>	<b>1.166</b>	<b>1.130</b>	<b>1.278</b>
FAC. DE ARQUIT, URB. Y DISEÑO	288	281	243	280	278	543	453	448	475	471	463
FAC. DE C. EXACTAS, FIS. Y NATURALES	382	356	388	342	271	374	248	297	272	300	348
FAC. DE CIENCIAS QUIMICAS	377	400	305	351	510	356	366	426	264	144	285
FAC. DE MAT., ASTRON. Y FIS.	33	21	29	31	33	36	37	42	41	58	58
FAC. DE CS. AGROPECUARIAS	91	45	46	82	104	94	133	129	114	157	124
<b>AREA CIENCIAS SOCIALES</b>	<b>1.198</b>	<b>1.348</b>	<b>1.196</b>	<b>1.213</b>	<b>1.857</b>	<b>2.018</b>	<b>1.999</b>	<b>1.944</b>	<b>1.866</b>	<b>1.915</b>	<b>2.018</b>
FAC. DE DERECHO Y CS. SOCIALES	760	890	821	779	1.348	1.285	1.286	1.303	1.246	1.252	1.277
<i>Derecho</i>	641	588	638	621	1.021	929	828	809	872	893	913
<i>Trabajo Social</i>	41	143	55	89	81	107	217	228	110	100	103
<i>Ciencias de la Información</i>	78	159	128	69	246	249	241	266	264	259	261
FAC. DE CS. ECONOMICAS	438	458	375	434	509	733	713	641	620	663	741
<b>AREA CIENCIAS MEDICAS</b>	<b>2.425</b>	<b>1.703</b>	<b>2.093</b>	<b>1.414</b>	<b>1.992</b>	<b>2.236</b>	<b>2.401</b>	<b>2.360</b>	<b>2.232</b>	<b>1.934</b>	<b>2.313</b>
FAC. DE CIENCIAS MEDICAS	1.992	1.437	1.742	1.202	1.564	1.802	1.981	2.026	1.818	1.616	2.021
<i>Medicina</i>	989	621	1.009	766	786	935	976	1.024	985	811	1.039
<i>Tecnología Médica</i>	535	239	287	139	207	228	313	245	231	222	206
<i>Kinesiología y Fisioterapia</i>	300	376	267	37	321	391	420	465	408	384	498
<i>Fonoaudiología</i>	21	28	18	95	84	60	67	41	67	38	38
<i>Enfermería</i>	36	105	84	102	31	45	38	71	17	32	89
<i>Nutrición</i>	111	68	77	63	135	143	167	180	110	129	151
FAC. DE ODONTOLOGIA	433	266	351	212	368	434	420	334	414	318	292
<b>AREA CIENCIAS HUMANAS</b>	<b>366</b>	<b>616</b>	<b>486</b>	<b>707</b>	<b>760</b>	<b>795</b>	<b>852</b>	<b>970</b>	<b>764</b>	<b>753</b>	<b>689</b>
FAC. DE FILOSOFIA Y HUMANIDADES	268	489	133	207	305	241	305	347	221	166	243
FAC. DE PSICOLOGIA			227	366	338	424	384	477	442	453	298
FAC. DE LENGUAS	98	127	126	134	117	130	163	146	101	134	148

**Gráfico 3: Tasa de crecimiento anual promedio de Egresados según Dependencia. Período 2002-2006**

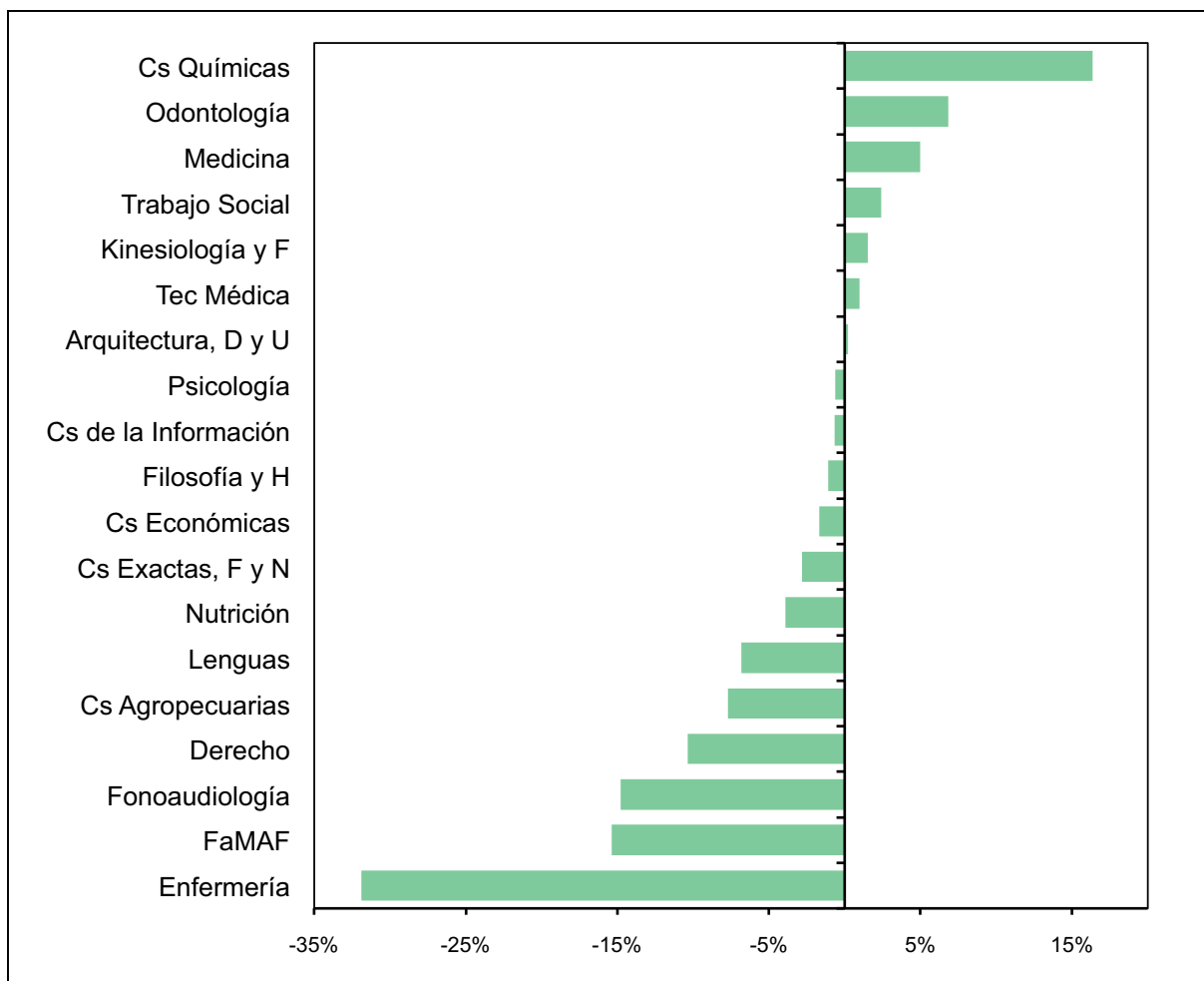
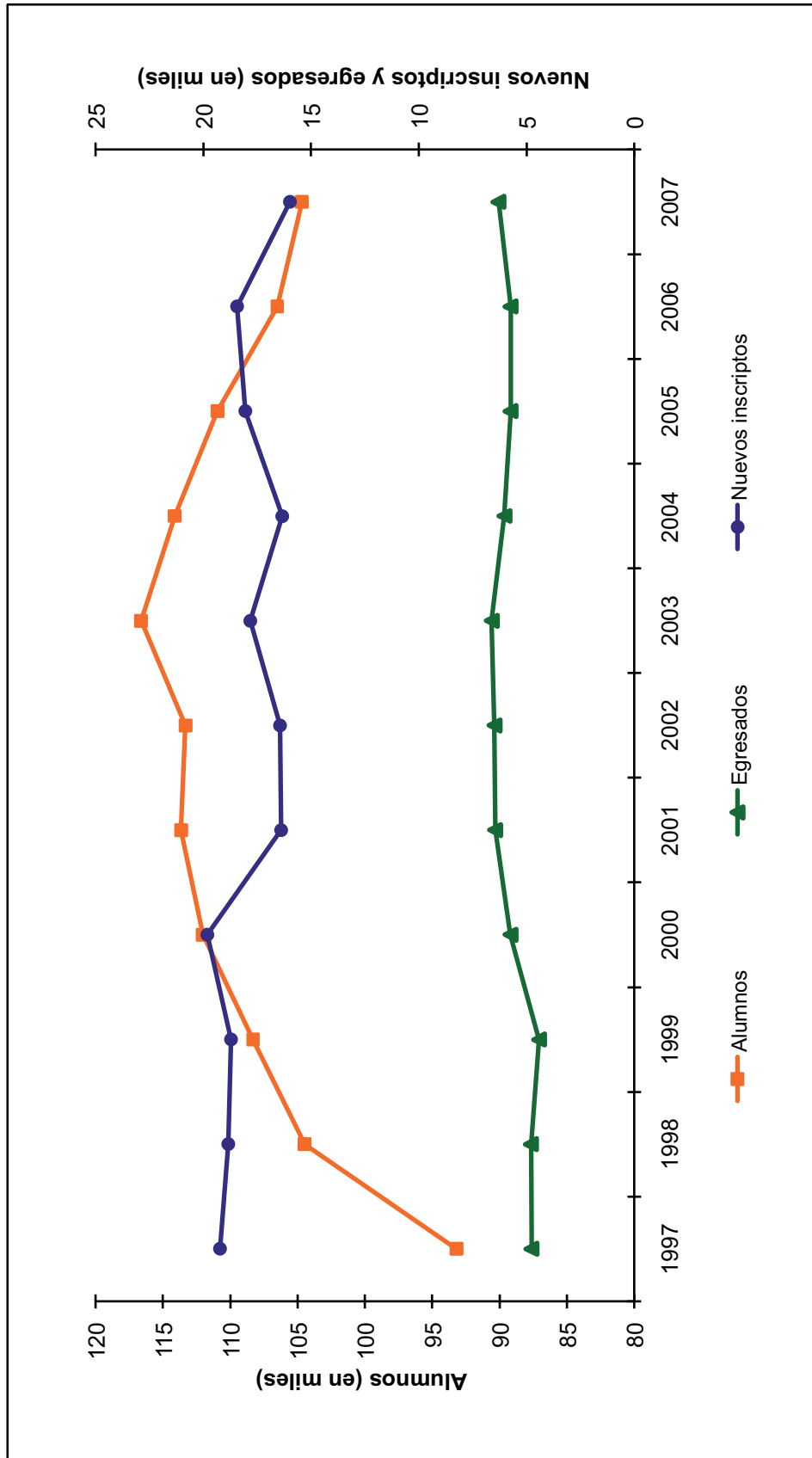


GRAFICO 4: ALUMNOS, NUEVOS INSCRIPTOS Y EGRESADOS POR AÑO - PERIODO 1997 - 2007



## **SECCION II**

**ALUMNOS, NUEVOS INSCRIPTOS  
Y REINSCRIPTOS 2007**



**CUADRO B 1: ALUMNOS, NUEVOS INSCRIPTOS Y REINSCRIPTOS SEGUN AREA DE ESTUDIO, DEPENDENCIA Y CARRERA - Año 2007**

Área, dependencia y carrera	ALUMNOS		NUEVOS INSCRIPTOS		REINSCRIPTOS	
	CANTIDAD	%	CANTIDAD	%	CANTIDAD	%
<b>TOTAL UNIVERSIDAD</b>	<b>105.162</b>	<b>100</b>	<b>16.456</b>	<b>100</b>	<b>88.706</b>	<b>100</b>
<b>AREA CIENCIAS BASICAS Y APLICADAS</b>	<b>21.881</b>	<b>20,8</b>	<b>4.018</b>	<b>24,4</b>	<b>17.863</b>	<b>20,1</b>
<b>FAC. DE ARQUITECTURA, URB. Y DISEÑO</b>	<b>8.815</b>	<b>8,4</b>	<b>1.230</b>	<b>7,5</b>	<b>7.585</b>	<b>8,6</b>
Arquitectura	6.805		957		5.848	
Diseño Industrial	2.010		273		1.737	
<b>FAC. DE C. EXACTAS, FISICAS Y NATURALES</b>	<b>5.738</b>	<b>5,5</b>	<b>1.101</b>	<b>6,7</b>	<b>4.637</b>	<b>5,2</b>
Ing. Civil	960		186		774	
Ing. Mecánica Electricista	271		39		232	
Ing. Mecánica	203		49		154	
Ing. Biomédica	265		83		182	
Ing. Aeronáutica	327		47		280	
Ing. Agrimensor	101		11		90	
Ing. Química	498		88		410	
Ing. Industrial	397		76		321	
Ciencias Geológicas	378		59		319	
Ciencias Biológicas	956		159		797	
Prof. en Ciencias Biológicas	224		40		184	
Ing. Electrónica	514		70		444	
Ing. en Computación	434		141		293	
Constructor	58		7		51	
Téc. Mecánica Electricista*	152		46		106	
<b>FAC. DE CIENCIAS QUIMICAS</b>	<b>2.919</b>	<b>2,8</b>	<b>875</b>	<b>5,3</b>	<b>2.044</b>	<b>2,3</b>
Ciclo Basico	662		446		216	
Lic. en Química	242		54		188	
Lic. en Química-Farmacéutica	976		170		806	
Lic. en Bioquímica-Clinica	1.039		205		834	
<b>FAC. DE MATEMATICA, ASTRONOMIA Y FISICA</b>	<b>1.333</b>	<b>1,3</b>	<b>403</b>	<b>2,4</b>	<b>930</b>	<b>1,0</b>
Lic. en Matemática	153		55		98	
Prof. en Matemática	196		81		115	
Lic. en Astronomía	161		45		116	
Lic. en Física	192		48		144	
Prof. en Física	15		5		10	
Lic. en Ciencias de la Computación	616		169		447	
<b>FAC. DE CIENCIAS AGROPECUARIAS</b>	<b>3.076</b>	<b>2,9</b>	<b>409</b>	<b>2,5</b>	<b>2.667</b>	<b>3,0</b>
Ing. Agronómica	3.076		409		2.667	
<b>AREA CIENCIAS SOCIALES</b>	<b>37.767</b>	<b>35,9</b>	<b>5.308</b>	<b>32,3</b>	<b>32.459</b>	<b>36,6</b>
<b>FAC. DE DERECHO Y CIENCIAS SOCIALES</b>	<b>21.324</b>	<b>20,3</b>	<b>2.747</b>	<b>16,7</b>	<b>18.577</b>	<b>20,9</b>
Abogacía	13.739		1.564		12.175	
Notariado	244		8		236	
Lic. en Trabajo Social	2.143		438		1.705	
Lic. en Comunicación Social	4.768		648		4.120	
Tec. en Relaciones Públicas*	238		54		184	
Tec. en Comunicación y Turismo*	91		20		71	
Tec. en Comunicación para las Organizaciones Sociales*	44		4		40	
Tec. en Producción y Realización en Medios Masivos*	2				2	
Tec. en Periodismo Deportivo*	55		11		44	
<b>FAC. DE CIENCIAS ECONOMICAS</b>	<b>16.443</b>	<b>15,6</b>	<b>2.561</b>	<b>15,6</b>	<b>13.882</b>	<b>15,6</b>
Contador Público	11.226		1.544		9.682	
Lic. en Economía	934		172		762	
Lic. en Administración	4.102		845		3.257	
Tec. en Economía y Administración de Peq. y Med. Empresas*	181				181	

\* Carreras de pregrado

continúa

**CUADRO B 1 (CONTINUACION)**

Área, dependencia y carrera	ALUMNOS		NUEVOS INSCRIPTOS		REINSCRIPTOS	
	CANTIDAD	%	CANTIDAD	%	CANTIDAD	%
<b>AREA CIENCIAS MEDICAS</b>	<b>21.440</b>	<b>20,4</b>	<b>3.256</b>	<b>19,8</b>	<b>18.184</b>	<b>20,5</b>
<b>FAC. DE CIENCIAS MEDICAS</b>	<b>17.415</b>	<b>16,6</b>	<b>2.776</b>	<b>16,9</b>	<b>14.639</b>	<b>16,5</b>
Medicina	6.904		577		6.327	
Técnico en Laboratorio Clínico	500		195		305	
Lic. en Producción de Bio-Imágenes	1.236		363		873	
Lic. en Kinesiología y Fisioterapia	3.110		344		2.766	
Lic. en Fonoaudiología	1.004		161		843	
Enfermería	2.726		644		2.082	
Lic. en Nutrición	1.935		492		1.443	
<b>FAC. DE ODONTOLOGIA</b>	<b>4.025</b>	<b>3,8</b>	<b>480</b>	<b>2,9</b>	<b>3.545</b>	<b>4,0</b>
Odontología	4.025		480		3.545	
<b>AREA CIENCIAS HUMANAS</b>	<b>24.074</b>	<b>22,9</b>	<b>3.874</b>	<b>23,5</b>	<b>20.200</b>	<b>22,8</b>
<b>FAC. DE FILOSOFIA Y HUMANIDADES</b>	<b>9.300</b>	<b>8,8</b>	<b>1.582</b>	<b>9,6</b>	<b>7.718</b>	<b>8,7</b>
Lic. en Filosofía	538		113		425	
Prof. en Filosofía	110		26		84	
Lic. en Letras Clásicas	93		23		70	
Prof. en Letras Clásicas	17		2		15	
Lic. en Letras Modernas	1.091		233		858	
Prof. en Letras Modernas	261		53		208	
Lic. en Historia	984		220		764	
Prof. en Historia	387		67		320	
Lic. en Ciencias de la Educación	595		92		503	
Prof. en Ciencias de la Educación	89		5		84	
Lic. en Bibliotecología y Document.	321		22		299	
Lic. en Archivología	254		48		206	
Lic. en Geografía	143		52		91	
Prof. en Perfec. Instrumental	41		3		38	
Lic. en Perfec. Instrumental	75		12		63	
Prof. en Composición	141		13		128	
Lic. en Composición	386		47		339	
Prof. en Educación Musical	123		22		101	
Ciclo Básico en Plástica	708		76		632	
Lic. en Pintura	496		56		440	
Lic. en Escultura	161		15		146	
Lic. en Grabado	247		42		205	
Prof. Sup. Artes Plásticas	135		25		110	
Ciclo Básico Teatro	369		82		287	
Lic. en Teatro (Orientación Actoral)	269		75		194	
Cine y T.V.	1.266		158		1.108	
<b>FAC. DE PSICOLOGIA</b>	<b>10.222</b>	<b>9,7</b>	<b>1.604</b>	<b>9,7</b>	<b>8.618</b>	<b>9,7</b>
Lic. en Psicología	8.660		1.226		7.434	
Prof. en Psicología	1.562		378		1.184	
<b>FAC. DE LENGUAS</b>	<b>4.552</b>	<b>4,3</b>	<b>688</b>	<b>4,2</b>	<b>3.864</b>	<b>4,4</b>
Lic. en Lengua y Lit. Castellana	110		6		104	
Prof. de Castellano	88		2		86	
Prof. en Español Lengua Materna y Extranjera	153		29		124	
Licen. en Español Leng. Materna y Extranjera	61		20		41	
Lic. en Lengua y Lit. Inglesa	413		59		354	
Traductorado de Inglés	1.871		298		1.573	
Prof. de Inglés	1.299		163		1.136	
Lic. en Lengua y Lit. Francesa	27		7		20	
Traductorado de Francés	54		12		42	
Prof. de Francés	32		4		28	
Lic. en Lengua y Lit. Italiana	36		8		28	
Traductorado de Italiano	108		23		85	
Prof. de Italiano	108		19		89	
Lic. en Lengua y Lit. Alemana	14		3		11	
Traductorado de Alemán	60		13		47	
Prof. de Alemán	38		10		28	
Prof. Portugués	80		12		68	

**CUADRO B 2: ALUMNOS POR SEXO SEGUN AREA DE ESTUDIO, DEPENDENCIA Y CARRERA - Año 2007**

Área, dependencia y carrera	TOTAL		VARONES		MUJERES	
	CANTIDAD	%	CANTIDAD	%	CANTIDAD	%
<b>TOTAL UNIVERSIDAD</b>	<b>105.162</b>	<b>100</b>	<b>40.075</b>	<b>38,1</b>	<b>65.087</b>	<b>61,9</b>
<b>AREA CIENCIAS BASICAS Y APLICADAS</b>	<b>21.881</b>	<b>100</b>	<b>12.717</b>	<b>58,1</b>	<b>9.164</b>	<b>41,9</b>
<b>FAC. DE ARQUITECTURA, URB. Y DISEÑO</b>	<b>8.815</b>	<b>100</b>	<b>4.882</b>	<b>55,4</b>	<b>3.933</b>	<b>44,6</b>
Arquitectura	6805		3467		3.338	
Diseño Industrial	2010		1415		595	
<b>FAC. DE C. EXACTAS, FISICAS Y NATURALES</b>	<b>5.738</b>	<b>100</b>	<b>3.972</b>	<b>69,2</b>	<b>1.766</b>	<b>30,8</b>
Ing. Civil	960		784		176	
Ing. Mecánica Electricista	271		267		4	
Ing. Mecánica	203		195		8	
Ing. Biomédica	265		157		108	
Ing. Aeronáutica	327		312		15	
Ing. Agrimensur	101		77		24	
Ing. Química	498		238		260	
Ing. Industrial	397		322		75	
Ciencias Geológicas	378		252		126	
Ciencias Biológicas	956		261		695	
Prof. en Ciencias Biológicas	224		35		189	
Ing. Electrónica	514		482		32	
Ing. en Computación	434		394		40	
Constructor	58		46		12	
Téc. Mecánica Electricista*	152		150		2	
<b>FAC. DE CIENCIAS QUIMICAS</b>	<b>2.919</b>	<b>100</b>	<b>768</b>	<b>26,3</b>	<b>2.151</b>	<b>73,7</b>
Ciclo Basico	662		151		511	
Lic. en Química	242		112		130	
Lic. en Química-Farmacéutica	976		238		738	
Lic. en Bioquímica-Clinica	1039		267		772	
<b>FAC. DE MATEMATICA, ASTRONOMIA Y FISICA</b>	<b>1.333</b>	<b>100</b>	<b>828</b>	<b>62,1</b>	<b>505</b>	<b>37,9</b>
Lic. en Matemática	153		83		70	
Prof. en Matemática	196		47		149	
Lic. en Astronomía	161		74		87	
Lic. en Física	192		141		51	
Prof. en Física	15		10		5	
Lic. en Ciencias de la Computación	616		473		143	
<b>FAC. DE CIENCIAS AGROPECUARIAS</b>	<b>3.076</b>	<b>100</b>	<b>2.267</b>	<b>73,7</b>	<b>809</b>	<b>26,3</b>
Ing. Agronómica	3.076		2.267		809	
<b>AREA CIENCIAS SOCIALES</b>	<b>37.767</b>	<b>100</b>	<b>14.890</b>	<b>39,4</b>	<b>22.877</b>	<b>60,6</b>
<b>FAC. DE DERECHO Y CIENCIAS SOCIALES</b>	<b>21.324</b>	<b>100</b>	<b>7.706</b>	<b>36,1</b>	<b>13.618</b>	<b>63,9</b>
Abogacía	13739		5514		8.225	
Notariado	244		74		170	
Lic. en Trabajo Social	2.143		214		1.929	
Lic. en Comunicación Social	4768		1775		2.993	
Tec. en Relaciones Públicas*	238		66		172	
Tec. en Comunicación y Turismo*	91		18		73	
Tec. en Comunicación para las Organizaciones Sociales*	44		27		17	
Tec. en Producción y Realización en Medios Masivos*	2				2	
Tec. en Periodismo Deportivo*	55		18		37	
<b>FAC. DE CIENCIAS ECONOMICAS</b>	<b>16.443</b>	<b>100</b>	<b>7.184</b>	<b>43,7</b>	<b>9.259</b>	<b>56,3</b>
Contador Público	11226		4807		6.419	
Lic. en Economía	934		527		407	
Lic. en Administración	4102		1776		2.326	
Tec. en Economía y Administración de Peq. y Med. Empresas*	181		74		107	

\* Carreras de pregrado

continúa

CUADRO B 2 (CONTINUACION)

Área, dependencia y carrera	TOTAL		VARONES		MUJERES	
	CANTIDAD	%	CANTIDAD	%	CANTIDAD	%
<b>AREA CIENCIAS MEDICAS</b>	<b>21.440</b>	<b>100</b>	<b>6.620</b>	<b>30,9</b>	<b>14.820</b>	<b>69,1</b>
<b>FAC. DE CIENCIAS MEDICAS</b>	<b>17.415</b>	<b>100</b>	<b>5.304</b>	<b>30,5</b>	<b>12.111</b>	<b>69,5</b>
Medicina	6904		2926		3.978	
Técnico en Laboratorio Clínico	500		124		376	
Lic. en Producción de Bio-Imágenes	1236		422		814	
Lic. en Kinesiología y Fisioterapia	3110		1131		1.979	
Lic. en Fonoaudiología	1004		37		967	
Enfermería	2726		527		2.199	
Lic. en Nutrición	1935		137		1.798	
<b>FAC. DE ODONTOLOGIA</b>	<b>4.025</b>	<b>100</b>	<b>1.316</b>	<b>32,7</b>	<b>2.709</b>	<b>67,3</b>
Odontología	4.025		1.316		2.709	
<b>AREA CIENCIAS HUMANAS</b>	<b>24.074</b>	<b>100</b>	<b>5.848</b>	<b>24,3</b>	<b>18.226</b>	<b>75,7</b>
<b>FAC. DE FILOSOFIA Y HUMANIDADES</b>	<b>9.300</b>	<b>100</b>	<b>3.347</b>	<b>36,0</b>	<b>5.953</b>	<b>64,0</b>
Lic. en Filosofía	538		302		236	
Prof. en Filosofía	110		55		55	
Lic. en Letras Clásicas	93		33		60	
Prof. en Letras Clásicas	17		3		14	
Lic. en Letras Modernas	1091		313		778	
Prof. en Letras Modernas	261		57		204	
Lic. en Historia	984		423		561	
Prof. en Historia	387		156		231	
Lic. en Ciencias de la Educación	595		88		507	
Prof. en Ciencias de la Educación	89		16		73	
Lic. en Bibliotecología y Document.	321		49		272	
Lic. en Archivología	254		69		185	
Lic. en Geografía	143		47		96	
Prof. en Perfec. Instrumental	41		22		19	
Lic. en Perfec. Instrumental	75		37		38	
Prof. en Composición	141		89		52	
Lic. en Composición	386		295		91	
Prof. en Educación Musical	123		69		54	
Ciclo Básico en Plástica	708		162		546	
Lic. en Pintura	496		116		380	
Lic. en Escultura	161		44		117	
Lic. en Grabado	247		36		211	
Prof. Sup. Artes Plásticas	135		20		115	
Ciclo Básico Teatro	369		91		278	
Lic. en Teatro	269		57		212	
Cine y T.V.	1266		698		568	
<b>FAC. DE PSICOLOGIA</b>	<b>10.222</b>	<b>637</b>	<b>1.926</b>	<b>120,1</b>	<b>8.296</b>	<b>517,2</b>
Lic. en Psicología	8660		1676		6.984	
Prof. en Psicología	1562		250		1.312	
<b>FAC. DE LENGUAS</b>	<b>4.552</b>	<b>662</b>	<b>575</b>	<b>83,6</b>	<b>3.977</b>	<b>578,1</b>
Lic. en Lengua y Lit. Castellana	110		12		98	
Prof. de Castellano	88		9		79	
Prof. en Español Lengua Materna y Extranjera	153		19		134	
Lic. en Español Leng. Materna y Extranjera	61		8		53	
Lic. en Lengua y Lit. Inglesa	413		46		367	
Traductorado de Inglés	1871		246		1.625	
Prof. de Inglés	1299		149		1.150	
Lic. en Lengua y Lit. Francesa	27		3		24	
Traductorado de Francés	54		12		42	
Prof. de Francés	32		4		28	
Lic. en Lengua y Lit. Italiana	36		3		33	
Traductorado de Italiano	108		12		96	
Prof. de Italiano	108		16		92	
Lic. en Lengua y Lit. Alemana	14		6		8	
Traductorado de Alemán	60		12		48	
Prof. de Alemán	38		4		34	
Prof. Portugués	80		14		66	

**CUADRO B 2.1: NUEVOS INSCRIPTOS POR SEXO SEGUN AREA DE ESTUDIO, DEPENDENCIA Y CARRERA  
Año 2007**

Área, dependencia y carrera	TOTAL		VARONES		MUJERES	
	CANTIDAD	%	CANTIDAD	%	CANTIDAD	%
<b>TOTAL UNIVERSIDAD</b>	<b>16.456</b>	<b>100</b>	<b>6.017</b>	<b>36,6</b>	<b>10.439</b>	<b>63,4</b>
<b>AREA CIENCIAS BASICAS Y APLICADAS</b>	<b>4.018</b>	<b>100</b>	<b>2.148</b>	<b>53,5</b>	<b>1.870</b>	<b>46,5</b>
<b>FAC. DE ARQUITECTURA, URB. Y DISEÑO</b>	<b>1.230</b>	<b>100</b>	<b>626</b>	<b>50,9</b>	<b>604</b>	<b>49,1</b>
Arquitectura	957		446		511	
Diseño Industrial	273		180		93	
<b>FAC. DE C. EXACTAS, FISICAS Y NATURALES</b>	<b>1.101</b>	<b>100</b>	<b>761</b>	<b>69,1</b>	<b>340</b>	<b>30,9</b>
Ing. Civil	186		144		42	
Ing. Mecánica Electricista	39		37		2	
Ing. Mecánica	49		47		2	
Ing. Biomédica	83		49		34	
Ing. Aeronáutica	47		42		5	
Ing. Agrimensur	11		9		2	
Ing. Química	88		35		53	
Ing. Industrial	76		59		17	
Ciencias Geológicas	59		40		19	
Ciencias Biológicas	159		52		107	
Prof. en Ciencias Biológicas	40		6		34	
Ing. Electrónica	70		63		7	
Ing. en Computación	141		129		12	
Constructor	7		4		3	
Téc. Mecánica Electricista*	46		45		1	
<b>FAC. DE CIENCIAS QUIMICAS</b>	<b>875</b>	<b>100</b>	<b>228</b>	<b>26,1</b>	<b>647</b>	<b>73,9</b>
Ciclo Basico	446		97		349	
Lic. en Química	54		28		26	
Lic. en Química-Farmacéutica	170		44		126	
Lic. en Bioquímica-Clinica	205		59		146	
<b>FAC. DE MATEMATICA, ASTRONOMIA Y FISICA</b>	<b>403</b>	<b>100</b>	<b>224</b>	<b>55,6</b>	<b>179</b>	<b>44,4</b>
Lic. en Matemática	55		25		30	
Prof. en Matemática	81		18		63	
Lic. en Astronomía	45		20		25	
Lic. en Física	48		38		10	
Prof. en Física	5		3		2	
Lic. en Ciencias de la Computación	169		120		49	
<b>FAC. DE CIENCIAS AGROPECUARIAS</b>	<b>409</b>	<b>100</b>	<b>309</b>	<b>75,6</b>	<b>100</b>	<b>24,4</b>
Ing. Agronómica	409		309		100	
<b>AREA CIENCIAS SOCIALES</b>	<b>5.308</b>	<b>100</b>	<b>2.020</b>	<b>38,1</b>	<b>3.288</b>	<b>61,9</b>
<b>FAC. DE DERECHO Y CIENCIAS SOCIALES</b>	<b>2.747</b>	<b>100</b>	<b>964</b>	<b>35,1</b>	<b>1.783</b>	<b>64,9</b>
Abogacía	1564		625		939	
Notariado	8		3			
Lic. en Trabajo Social	438		51		387	
Lic. en Comunicación Social	648		259		389	
Tec. en Relaciones Públicas*	54		15		39	
Tec. en Comunicación y Turismo*	20		7		13	
Tec. en Comunicación para las Organizaciones Sociales*	4		1		3	
Tec. en Producción y Realización en Medios Masivos*						
Tec. en Periodismo Deportivo*	11		3		8	
<b>FAC. DE CIENCIAS ECONOMICAS</b>	<b>2.561</b>	<b>100</b>	<b>1.056</b>	<b>41,2</b>	<b>1.505</b>	<b>58,8</b>
Contador Público	1544		610		934	
Lic. en Economía	172		95		77	
Lic. en Administración	845		351		494	
Tec. en Economía y Administración de Peq. y Med. Empresas*						

\* Carreras de pregrado

continúa

**CUADRO B 2.1 (CONTINUACION)**

Área, dependencia y carrera	TOTAL		VARONES		MUJERES	
	CANTIDAD	%	CANTIDAD	%	CANTIDAD	%
<b>AREA CIENCIAS MEDICAS</b>	<b>3.256</b>	<b>100</b>	<b>788</b>	<b>24,2</b>	<b>2.468</b>	<b>75,8</b>
<b>FAC. DE CIENCIAS MEDICAS</b>	<b>2.776</b>	<b>100</b>	<b>649</b>	<b>23,4</b>	<b>2.127</b>	<b>76,6</b>
Medicina	577		205		372	
Técnico en Laboratorio Clínico	195		49		146	
Lic. en Producción de Bio-Imágenes	363		113		250	
Lic. en Kinesiología y Fisioterapia	344		111		233	
Lic. en Fonoaudiología	161		7		154	
Enfermería	644		115		529	
Lic. en Nutrición	492		49		443	
<b>FAC. DE ODONTOLOGIA</b>	<b>480</b>	<b>100</b>	<b>139</b>	<b>29,0</b>	<b>341</b>	<b>71,0</b>
Odontología	480		139		341	
<b>AREA CIENCIAS HUMANAS</b>	<b>3.874</b>	<b>100</b>	<b>1.061</b>	<b>27,4</b>	<b>2.813</b>	<b>72,6</b>
<b>FAC. DE FILOSOFIA Y HUMANIDADES</b>	<b>1.582</b>	<b>100</b>	<b>551</b>	<b>34,8</b>	<b>1.031</b>	<b>65,2</b>
Lic. en Filosofía	113		67		46	
Prof. en Filosofía	26		12		14	
Lic. en Letras Clásicas	23		7		16	
Prof. en Letras Clásicas	2				2	
Lic. en Letras Modernas	233		57		176	
Prof. en Letras Modernas	53		11		42	
Lic. en Historia	220		104		116	
Prof. en Historia	67		25		42	
Lic. en Ciencias de la Educación	92		18		74	
Prof. en Ciencias de la Educación	5				5	
Lic. en Bibliotecología y Document.	22		2		20	
Lic. en Archivología	48		14		34	
Lic. en Geografía	52		21		31	
Prof. en Perfec. Instrumental	3		2		1	
Lic. en Perfec. Instrumental	12		7		5	
Prof. en Composición	13		9		4	
Lic. en Composición	47		35		12	
Prof. en Educación Musical	22		13		9	
Ciclo Básico en Plástica	76		11		65	
Lic. en Pintura	56		11		45	
Lic. en Escultura	15		2		13	
Lic. en Grabado	42		6		36	
Prof. Sup. Artes Plásticas	25		2		23	
Ciclo Básico Teatro	82		21		61	
Lic. en Teatro	75		14		61	
Cine y T.V.	158		80		78	
<b>FAC. DE PSICOLOGIA</b>	<b>1.604</b>	<b>100</b>	<b>392</b>	<b>24,4</b>	<b>1.212</b>	<b>75,6</b>
Lic. en Psicología	1226		335		891	
Prof. en Psicología	378		57		321	
<b>FAC. DE LENGUAS</b>	<b>688</b>	<b>100</b>	<b>118</b>	<b>17,2</b>	<b>570</b>	<b>82,8</b>
Lic. en Lengua y Lit. Castellana	6		1		5	
Prof. de Castellano	2				2	
Prof. en Español Lengua Materna y Extranjera	29		7		22	
Lic. en Español Leng. Materna y Extranjera	20		6		14	
Lic. en Lengua y Lit. Inglesa	59		11		48	
Traductorado de Inglés	298		48		250	
Prof. de Inglés	163		24		139	
Lic. en Lengua y Lit. Francesa	7		1		6	
Traductorado de Francés	12		2		10	
Prof. de Francés	4		1		3	
Lic. en Lengua y Lit. Italiana	8		1		7	
Traductorado de Italiano	23		7		16	
Prof. de Italiano	19		6		13	
Lic. en Lengua y Lit. Alemana	3		1		2	
Traductorado de Alemán	13		1		12	
Prof. de Alemán	10		1		9	
Prof. Portugués	12				12	

**CUADRO B 2.2: REINSCRIPTOS POR SEXO SEGUN AREA DE ESTUDIO, DEPENDENCIA Y CARRERA - Año 2007**

Área, dependencia y carrera	TOTAL		VARONES		MUJERES	
	CANTIDAD	%	CANTIDAD	%	CANTIDAD	%
<b>TOTAL UNIVERSIDAD</b>	<b>88.706</b>	<b>100</b>	<b>34.058</b>	<b>38,4</b>	<b>54.648</b>	<b>61,6</b>
<b>AREA CIENCIAS BASICAS Y APLICADAS</b>	<b>17.863</b>	<b>100</b>	<b>10.569</b>	<b>59,2</b>	<b>7.294</b>	<b>40,8</b>
<b>FAC. DE ARQUITECTURA, URB. Y DISEÑO</b>	<b>7.585</b>	<b>100</b>	<b>4.256</b>	<b>56,1</b>	<b>3.329</b>	<b>43,9</b>
Arquitectura	5.848		3.021		2.827	
Diseño Industrial	1.737		1.235		502	
<b>FAC. DE C. EXACTAS, FISICAS Y NATURALES</b>	<b>4.637</b>	<b>100</b>	<b>3.211</b>	<b>69,2</b>	<b>1.426</b>	<b>30,8</b>
Ing. Civil	774		640		134	
Ing. Mecánica Electricista	232		230		2	
Ing. Mecánica	154		148		6	
Ing. Biomédica	182		108		74	
Ing. Aeronáutica	280		270		10	
Ing. Agrimensur	90		68		22	
Ing. Química	410		203		207	
Ing. Industrial	321		263		58	
Ciencias Geológicas	319		212		107	
Ciencias Biológicas	797		209		588	
Prof. en Ciencias Biológicas	184		29		155	
Ing. Electrónica	444		419		25	
Ing. en Computación	293		265		28	
Constructor	51		42		9	
Téc. Mecánica Electricista*	106		105		1	
<b>FAC. DE CIENCIAS QUIMICAS</b>	<b>2.044</b>	<b>100</b>	<b>540</b>	<b>26,4</b>	<b>1.504</b>	<b>73,6</b>
Ciclo Basico	216		54		162	
Lic. en Química	188		84		104	
Lic. en Química-Farmacéutica	806		194		612	
Lic. en Bioquímica-Clinica	834		208		626	
<b>FAC. DE MATEMATICA, ASTRONOMIA Y FISICA</b>	<b>930</b>	<b>100</b>	<b>604</b>	<b>64,9</b>	<b>326</b>	<b>35,1</b>
Lic. en Matemática	98		58		40	
Prof. en Matemática	115		29		86	
Lic. en Astronomía	116		54		62	
Lic. en Física	144		103		41	
Prof. en Física	10		7		3	
Lic. en Ciencias de la Computación	447		353		94	
<b>FAC. DE CIENCIAS AGROPECUARIAS</b>	<b>2.667</b>	<b>100</b>	<b>1.958</b>	<b>73,4</b>	<b>709</b>	<b>26,6</b>
Ing. Agronómica	2.667		1.958		709	
<b>AREA CIENCIAS SOCIALES</b>	<b>32.459</b>	<b>100</b>	<b>12.870</b>	<b>39,7</b>	<b>19.589</b>	<b>60,3</b>
<b>FAC. DE DERECHO Y CIENCIAS SOCIALES</b>	<b>18.577</b>	<b>100</b>	<b>6.742</b>	<b>36,3</b>	<b>11.835</b>	<b>63,7</b>
Abogacía	12.175		4.889		7.286	
Notariado	236		71		165	
Lic. en Trabajo Social	1.705		163		1.542	
Lic. en Comunicación Social	4.120		1.516		2.604	
Tec. en Relaciones Públicas*	184		51		133	
Tec. en Comunicación y Turismo*	71		11		60	
Tec. en Comunicación para las Organizaciones Sociales*	40		26		14	
Tec. en Producción y Realización en Medios Masivos*	2				2	
Tec. en Periodismo Deportivo*	44		15		29	
<b>FAC. DE CIENCIAS ECONOMICAS</b>	<b>13.882</b>	<b>100</b>	<b>6.128</b>	<b>44,1</b>	<b>7.754</b>	<b>55,9</b>
Contador Público	9.682		4.197		5.485	
Lic. en Economía	762		432		330	
Lic. en Administración	3.257		1.425		1.832	
Tec. en Economía y Administración de Peq. y Med. Empresas*	181		74		107	

\* Carreras de pregrado

continúa

**CUADRO B 2.2 (CONTINUACION)**

Área, dependencia y carrera	TOTAL		VARONES		MUJERES	
	CANTIDAD	%	CANTIDAD	%	CANTIDAD	%
<b>AREA CIENCIAS MEDICAS</b>	<b>18.184</b>	<b>100</b>	<b>5.832</b>	<b>32,1</b>	<b>12.352</b>	<b>67,9</b>
<b>FAC. DE CIENCIAS MEDICAS</b>	<b>14.639</b>	<b>100</b>	<b>4.655</b>	<b>31,8</b>	<b>9.984</b>	<b>68,2</b>
Medicina	6.327		2.721		3.606	
Técnico en Laboratorio Clínico	305		75		230	
Lic. en Producción de Bio-Imágenes	873		309		564	
Lic. en Kinesiología y Fisioterapia	2.766		1.020		1.746	
Lic. en Fonoaudiología	843		30		813	
Enfermería	2.082		412		1.670	
Lic. en Nutrición	1.443		88		1.355	
<b>FAC. DE ODONTOLOGIA</b>	<b>3.545</b>	<b>100</b>	<b>1.177</b>	<b>33,2</b>	<b>2.368</b>	<b>66,8</b>
Odontología	3.545		1.177		2.368	
<b>AREA CIENCIAS HUMANAS</b>	<b>20.200</b>	<b>100</b>	<b>4.787</b>	<b>23,7</b>	<b>15.413</b>	<b>76,3</b>
<b>FAC. DE FILOSOFIA Y HUMANIDADES</b>	<b>7.718</b>	<b>100</b>	<b>2.796</b>	<b>36,2</b>	<b>4.922</b>	<b>63,8</b>
Lic. en Filosofía	425		235		190	
Prof. en Filosofía	84		43		41	
Lic. en Letras Clásicas	70		26		44	
Prof. en Letras Clásicas	15		3		12	
Lic. en Letras Modernas	858		256		602	
Prof. en Letras Modernas	208		46		162	
Lic. en Historia	764		319		445	
Prof. en Historia	320		131		189	
Lic. en Ciencias de la Educación	503		70		433	
Prof. en Ciencias de la Educación	84		16		68	
Lic. en Bibliotecología y Document.	299		47		252	
Lic. en Archivología	206		55		151	
Lic. en Geografía	91		26		65	
Prof. en Perfec. Instrumental	38		20		18	
Lic. en Perfec. Instrumental	63		30		33	
Prof. en Composición	128		80		48	
Lic. en Composición	339		260		79	
Prof. en Educación Musical	101		56		45	
Ciclo Básico en Plástica	632		151		481	
Lic. en Pintura	440		105		335	
Lic. en Escultura	146		42		104	
Lic. en Grabado	205		30		175	
Prof. Sup. Artes Plasticas	110		18		92	
Ciclo Básico Teatro	287		70		217	
Lic. en Teatro	194		43		151	
Cine y T.V.	1.108		618		490	
<b>FAC. DE PSICOLOGIA</b>	<b>8.618</b>	<b>100</b>	<b>1.534</b>	<b>17,8</b>	<b>7.084</b>	<b>82,2</b>
Lic. en Psicología	7.434		1.341		6.093	
Prof. en Psicología	1.184		193		991	
<b>FAC. DE LENGUAS</b>	<b>3.864</b>	<b>100</b>	<b>457</b>	<b>11,8</b>	<b>3.407</b>	<b>88,2</b>
Lic. en Lengua y Lit. Castellana	104		11		93	
Prof. de Castellano	86		9		77	
Prof. en Español Lengua Materna y Extranjera	124		12		112	
Licen. en Español Leng. Materna y Extranjera	41		2		39	
Lic. en Lengua y Lit. Inglesa	354		35		319	
Traductorado de Inglés	1.573		198		1.375	
Prof. de Inglés	1.136		125		1.011	
Lic. en Lengua y Lit. Francesa	20		2		18	
Traductorado de Francés	42		10		32	
Prof. de Francés	28		3		25	
Lic. en Lengua y Lit. Italiana	28		2		26	
Traductorado de Italiano	85		5		80	
Prof. de Italiano	89		10		79	
Lic. en Lengua y Lit. Alemana	11		5		6	
Traductorado de Alemán	47		11		36	
Prof. de Alemán	28		3		25	
Prof. Portugués	68		14		54	



CUADRO B 3: ALUMNOS POR AÑO DE INGRESO SEGUN AREA DE ESTUDIO, DEPENDENCIA Y CARRERA - AMBOS SEXOS - Año 2007

Área, dependencia y carrera	Total	1994 y antes	1995	1996	1997	1998	1999	2000	2001	2002	2003	2004	2005	2006	2007
<b>TOTAL UNIVERSIDAD</b>	<b>105.162</b>	<b>5.900</b>	<b>1.874</b>	<b>2.215</b>	<b>3.370</b>	<b>3.831</b>	<b>5.025</b>	<b>6.265</b>	<b>7.203</b>	<b>8.166</b>	<b>9.263</b>	<b>10.500</b>	<b>11.711</b>	<b>13.383</b>	<b>16.456</b>
Porcentaje	100	5,6	1,8	2,1	3,2	3,6	4,8	6,0	6,8	7,8	8,8	10,0	11,1	12,7	15,6
<b>AREA CIENCIAS BASICAS Y APLICADAS</b>	<b>21.881</b>	<b>821</b>	<b>246</b>	<b>354</b>	<b>473</b>	<b>658</b>	<b>886</b>	<b>1.108</b>	<b>1.544</b>	<b>1.594</b>	<b>2.091</b>	<b>2.205</b>	<b>2.640</b>	<b>3.243</b>	<b>4.018</b>
<b>FAC. DE ARQUITECT., URB. Y DISEÑO</b>	<b>8.815</b>	<b>371</b>	<b>138</b>	<b>172</b>	<b>237</b>	<b>306</b>	<b>416</b>	<b>529</b>	<b>749</b>	<b>736</b>	<b>916</b>	<b>840</b>	<b>990</b>	<b>1.185</b>	<b>1.230</b>
Arquitectura	6.805	310	111	135	192	242	337	438	584	570	669	616	741	903	957
Diseño Industrial	2.010	61	27	37	45	64	79	91	165	166	247	224	249	282	273
<b>FAC. DE C. EXACTAS, FISICAS Y NATURALES</b>	<b>5.738</b>	<b>160</b>	<b>56</b>	<b>86</b>	<b>112</b>	<b>149</b>	<b>199</b>	<b>252</b>	<b>398</b>	<b>445</b>	<b>520</b>	<b>641</b>	<b>761</b>	<b>858</b>	<b>1.101</b>
Ing. Civil	960	50	12	18	22	34	44	60	73	65	65	97	101	133	186
Ing. Mecánica Electricista	271	13	11	5	9	11	19	18	16	14	20	27	29	40	39
Ing. Mecánica	203	0	0	0	0	0	0	1	12	13	13	28	37	50	49
Ing. Biomédica	265	0	0	0	0	0	0	0	0	0	0	43	68	70	83
Ing. Aeronáutica	327	8	3	9	13	11	15	25	24	29	37	39	37	30	47
Ing. Agrimensur	101	0	0	0	0	0	4	4	9	6	8	14	27	21	11
Ing. Químico	498	0	8	8	10	10	11	19	30	43	61	57	71	82	88
Ing. Industrial	397	3	2	2	2	0	9	15	37	32	61	46	54	60	76
Ciencias Geológicas	378	2	0	9	12	18	20	26	43	46	35	43	31	45	59
Ciencias Biológicas	956	30	7	15	19	19	38	46	87	95	85	110	117	129	159
Prof. en Ciencias Biológicas	224	9	1	5	5	7	9	11	13	16	23	16	33	36	40
Ing. Electrónica	514	37	11	14	22	36	32	21	38	38	45	46	54	50	70
Ing. en Computación	434	3	1	0	0	0	1	3	18	40	41	55	62	69	141
Constructor	58	2	0	0	0	2	1	1	0	2	7	10	16	10	7
Téc. Mecánica Electricista	152	3	0	0	1	0	0	2	8	6	19	10	24	33	46
<b>FAC. DE CIENCIAS QUIMICAS</b>	<b>2.919</b>	<b>119</b>	<b>21</b>	<b>38</b>	<b>31</b>	<b>56</b>	<b>55</b>	<b>81</b>	<b>126</b>	<b>100</b>	<b>228</b>	<b>266</b>	<b>325</b>	<b>598</b>	<b>875</b>
Ciclo Básico de Cs. Químicas	662	0	1	2	1	2	1	1	1	2	8	12	23	163	446
Lic. en Química	242	6	0	1	1	3	3	4	5	7	21	37	42	58	54
Lic. en Química-Farmacéutica	976	81	13	22	15	24	25	39	62	36	84	99	127	179	170
Lic. en Bioquímica-Clinica	1.039	32	7	13	14	27	27	37	58	55	115	118	133	198	205
<b>FAC. DE MATEM., ASTRON. Y FISICA</b>	<b>1.333</b>	<b>28</b>	<b>2</b>	<b>12</b>	<b>10</b>	<b>29</b>	<b>43</b>	<b>41</b>	<b>74</b>	<b>111</b>	<b>111</b>	<b>121</b>	<b>138</b>	<b>210</b>	<b>403</b>
Lic. en Matemática	153	5	0	1	1	1	2	2	1	6	13	13	18	35	55
Prof. en Matemática	196	2	0	1	0	1	3	5	6	7	14	17	28	31	81
Lic. en Astronomía	161	5	0	1	3	2	3	2	9	13	13	16	21	28	45
Lic. en Física	192	9	0	3	2	4	5	9	7	19	16	17	25	28	48
Prof. en Física	15	2	0	0	0	0	0	0	0	3	1	1	1	2	5
Lic. en Ciencias de la Computación	616	5	2	6	4	21	30	23	51	63	54	57	45	86	169
<b>FAC. DE CIENCIAS AGROPECUARIAS</b>	<b>3.076</b>	<b>143</b>	<b>29</b>	<b>46</b>	<b>83</b>	<b>118</b>	<b>173</b>	<b>205</b>	<b>197</b>	<b>202</b>	<b>316</b>	<b>337</b>	<b>426</b>	<b>392</b>	<b>409</b>
Ing. Agronómica	3.076	143	29	46	83	118	173	205	197	202	316	337	426	392	409

continúa

CUADRO B 3 (CONTINUACION)

Área, dependencia y carrera	Total	1994 y antes	1995	1996	1997	1998	1999	2000	2001	2002	2003	2004	2005	2006	2007
<b>AREA CIENCIAS SOCIALES</b>	<b>37.767</b>	<b>2.335</b>	<b>822</b>	<b>1.015</b>	<b>1.401</b>	<b>1.602</b>	<b>1.978</b>	<b>2.443</b>	<b>2.668</b>	<b>2.987</b>	<b>3.242</b>	<b>3.831</b>	<b>3.842</b>	<b>4.293</b>	<b>5.308</b>
<b>FAC. DE DERECHO Y CS SOCIALES</b>	<b>21.324</b>	<b>1.006</b>	<b>457</b>	<b>558</b>	<b>830</b>	<b>1.057</b>	<b>1.248</b>	<b>1.432</b>	<b>1.533</b>	<b>1.754</b>	<b>1.854</b>	<b>2.233</b>	<b>2.148</b>	<b>2.467</b>	<b>2.747</b>
Abogacía	13.739	819	347	402	588	769	820	830	880	1086	1137	1462	1474	1561	1564
Notariado		86	11	244	22	19	21	35	22	1	0	1		4	8
Lic. en Trabajo Social	2.143	40	13	35	40	61	90	137	166	179	211	214	222	297	438
Lic. en Comunicación Social	4.768	61	85	106	176	206	315	424	463	485	495	507	395	402	648
Tec. en Relaciones Públicas	238	0	0	1	3	1	1	1	1	3	2	23	32	116	54
Tec. en Comunicac.y Turismo	91	0	0	0	0	0	0	2	0	0	1	11	14	43	20
Tec. en Compara las Org.Sociales	44	0	0	0	0	0	0	0	0	0	0	0	0	0	0
Tec. en Produc.y Realiz.en Med. Masiv.	2	0	0	0	0	0	0	0	0	0	0	0	0	0	0
Tec. en Periodismo Deportivo	55	0	1	0	1	0	1	0	0	0	0	3	4	9	11
<b>FAC. DE CIENCIAS ECONOMICAS</b>	<b>16.443</b>	<b>1.329</b>	<b>365</b>	<b>457</b>	<b>571</b>	<b>545</b>	<b>730</b>	<b>1.011</b>	<b>1.135</b>	<b>1.233</b>	<b>1.388</b>	<b>1.598</b>	<b>1.694</b>	<b>1.826</b>	<b>2.561</b>
Contador Público	11.226	1085	295	364	463	435	546	677	718	817	927	1038	1124	1193	1544
Lic. en Economía	934	23	11	16	15	9	28	44	69	97	102	126	117	105	172
Lic. en Administración	4.102	221	59	77	93	101	156	290	348	319	359	363	409	462	845
Tec. Univ. Bihac.Arg/Ita.en Econ.	181	0	0	0	0	0	0	0	0	0	0	71	44	66	0
<b>AREA CIENCIAS MEDICAS</b>	<b>21.440</b>	<b>1.538</b>	<b>431</b>	<b>352</b>	<b>788</b>	<b>745</b>	<b>1.248</b>	<b>1.474</b>	<b>1.418</b>	<b>1.697</b>	<b>1.905</b>	<b>2.001</b>	<b>2.170</b>	<b>2.417</b>	<b>3.256</b>
<b>FAC. DE CIENCIAS MEDICAS</b>	<b>17.415</b>	<b>1.345</b>	<b>372</b>	<b>272</b>	<b>672</b>	<b>593</b>	<b>1.053</b>	<b>1.259</b>	<b>1.067</b>	<b>1.316</b>	<b>1.530</b>	<b>1.559</b>	<b>1.730</b>	<b>1.871</b>	<b>2.776</b>
Medicina	6.904	1091	267	145	488	323	638	685	311	414	464	492	493	516	577
Técnico en Laboratorio Clínico	500	7	3	1	2	5	5	11	9	14	13	43	83	109	195
Lic. en Producción de Bio-Imágenes	1.236	0	0	22	14	14	23	52	51	49	83	147	195	223	363
Lic. en Kinesiología y Fisioterapia	3.110	125	28	23	52	111	140	182	332	391	405	348	340	289	344
Lic. en Fonoaudiología	1.004	25	16	17	23	47	96	71	95	77	107	80	76	113	161
Enfermería	2.726	73	36	39	46	49	80	137	155	177	280	256	364	390	644
Lic. en Nutrición	1.935	24	22	25	47	44	71	121	114	194	178	193	179	231	492
<b>FAC. DE ODONTOLOGIA</b>	<b>4.025</b>	<b>193</b>	<b>59</b>	<b>80</b>	<b>116</b>	<b>152</b>	<b>195</b>	<b>215</b>	<b>351</b>	<b>381</b>	<b>375</b>	<b>442</b>	<b>440</b>	<b>546</b>	<b>480</b>
Odontología	4.025	193	59	80	116	152	195	215	351	381	375	442	440	546	480
<b>AREA CIENCIAS HUMANAS</b>	<b>24.074</b>	<b>1.206</b>	<b>375</b>	<b>494</b>	<b>708</b>	<b>826</b>	<b>913</b>	<b>1.240</b>	<b>1.573</b>	<b>1.888</b>	<b>2.025</b>	<b>2.463</b>	<b>3.059</b>	<b>3.430</b>	<b>3.874</b>
<b>FAC. DE FILOSOFIA Y HUMANIDADES</b>	<b>9.300</b>	<b>429</b>	<b>186</b>	<b>202</b>	<b>260</b>	<b>339</b>	<b>367</b>	<b>418</b>	<b>581</b>	<b>678</b>	<b>723</b>	<b>852</b>	<b>1.462</b>	<b>1.221</b>	<b>1.582</b>
Lic. en Filosofía	538	35	12	8	21	23	16	23	36	35	46	44	52	74	113
Prof. en Filosofía	110	13	0	0	1	0	2	4	3	5	3	14	28	11	26
Lic. en Letras Clásicas	93	7	4	2	0	3	2	3	4	8	10	6	9	10	23
Prof. en Letras Clásicas	17	2	0	0	0	0	0	0	2	0	2	2	2	5	2
Lic. en Letras Modernas	1.091	45	40	23	28	1	35	35	44	64	79	104	169	191	233
Prof. en Letras Modernas	261	13	2	3	4	4	5	6	15	7	20	22	53	54	53
Lic. en Historia	984	33	24	15	36	41	46	53	42	72	77	83	106	136	220
Prof. en Historia	387	4	4	2	5	6	8	9	13	20	42	68	81	58	67
Lic. en Ciencias de la Educación	595	54	4	4	23	14	20	20	26	55	91	16	26	61	104
Prof. en Ciencias de la Educación	89	1	0	0	0	0	0	0	6	0	0	5	12	54	5

continúa

**CUADRO B 3 (CONTINUACION)**

Área, dependencia y carrera	Total	1994 y antes	1995	1996	1997	1998	1999	2000	2001	2002	2003	2004	2005	2006	2007
Lic. en Bibliotecología y Documentación	321	7	0	6	18	59	18	26	25	24	31	20	27	38	22
Lic. en Archivología	254	3	0	0	2	1	0	1	50	38	27	21	28	35	48
Lic. en Geografía	143	0	0	0	0	0	0	0	0	0	0	38	12	41	52
Prof. en Perfec. Instrumental	41	3	1	3	1	1	1	0	1	7	3	2	11	4	3
Lic. en Perfec. Instrumental	75	2	2	4	3	3	2	2	7	7	4	7	12	8	12
Prof. en Composición	141	8	4	11	8	7	5	6	15	8	6	5	41	4	13
Lic. en Composición	386	17	12	19	14	13	12	22	24	22	17	62	59	46	47
Prof. en Educación Musical	123	6	3	6	4	2	8	5	3	15	6	12	21	10	22
Ciclo Básico de Plástica	708	30	10	14	13	19	24	35	50	62	77	94	103	101	76
Lic. en Pintura	496	47	19	16	26	36	31	34	56	30	14	11	118	2	56
Lic. en Escultura	161	10	4	7	5	7	11	15	18	16	0	1	49	3	15
Prof. Sup. en Edu. en Art. Plásticas	247	16	6	2	1	14	4	6	8	15	3	2	2	3	25
Lic. en Grabado	369	21	11	6	6	11	12	16	20	19	28	60	80	72	42
Ciclo Básico Teatro	269	4	2	1	6	6	7	7	15	28	28	4	81	1	75
Teatro	369	8	5	4	12	16	17	14	14	14	4	4	81	1	75
Cine y T.V.	1.286	40	17	27	29	52	81	76	84	107	127	142	172	154	158
<b>FAC. DE PSICOLOGIA</b>	<b>10.222</b>	<b>522</b>	<b>124</b>	<b>214</b>	<b>317</b>	<b>297</b>	<b>385</b>	<b>623</b>	<b>737</b>	<b>839</b>	<b>846</b>	<b>1.086</b>	<b>1.025</b>	<b>1.603</b>	<b>1.604</b>
Lic. en Psicología	8.660	435	97	170	234	249	323	524	628	772	818	934	888	1.362	1.226
Prof. en Psicología	1.562	87	27	44	83	48	62	99	109	67	28	152	137	241	378
<b>FAC. DE LENGUAS</b>	<b>4.552</b>	<b>255</b>	<b>65</b>	<b>78</b>	<b>131</b>	<b>190</b>	<b>161</b>	<b>199</b>	<b>255</b>	<b>371</b>	<b>456</b>	<b>525</b>	<b>572</b>	<b>606</b>	<b>688</b>
Lic. en Lengua y Lit. Castellana	110	17	5	1	4	7	9	3	6	17	13	8	9	5	6
Prof. de Castellano	88	11	2	2	3	4	8	3	11	15	19	5	1	2	2
Prof. en Español Lengua Materna y Extranjera	153	0	0	0	0	0	0	0	0	0	0	44	37	43	29
Lic. en Español Leng. Materna y Extranjera	61	0	0	0	0	0	0	0	0	0	0	10	15	16	20
Lic. en Lengua y Liter. Inglesa	413	31	6	13	22	33	13	6	13	23	44	38	51	61	59
Traductorado de Inglés	1.871	92	24	32	48	79	73	91	121	168	173	186	248	238	298
Prof. de Inglés	1.299	70	22	28	43	56	53	74	75	111	150	152	143	159	163
Lic. en Lengua y Liter. Francesa	27	5	0	0	0	2	1	3	0	0	1	5	2	1	7
Traductorado de Francés	54	5	0	0	0	3	1	3	1	1	5	9	6	8	12
Prof. de Francés	32	6	0	0	0	2	0	3	2	1	2	5	0	6	4
Lic. en Lengua y Liter. Italiana	36	1	1	0	0	0	1	2	0	1	4	6	4	8	8
Traductorado de Italiano	108	5	2	0	1	1	0	2	6	10	11	17	13	17	23
Prof. de Italiano	108	2	1	0	1	2	1	1	5	7	14	20	24	11	19
Lic. en Lengua y Liter. Alemana	14	1	0	0	1	0	0	0	1	0	1	2	2	3	3
Traductorado de Alemán	60	4	1	2	3	1	0	4	1	5	5	6	10	5	13
Prof. de Alemán	38	4	1	0	4	0	1	2	1	3	2	3	3	4	10
Prof. de Portugués	80	1	0	0	0	0	0	2	12	9	12	9	4	19	12

CUADRO B 3.1: ALUMNOS POR AÑO DE INGRESO SEGUN AREA DE ESTUDIO, DEPENDENCIA Y CARRERA - VARONES - Año 2007

Área, dependencia y carrera	Total	1994 y antes	1995	1996	1997	1998	1999	2000	2001	2002	2003	2004	2005	2006	2007
<b>TOTAL UNIVERSIDAD</b>	<b>40.075</b>	<b>2.488</b>	<b>781</b>	<b>861</b>	<b>1.269</b>	<b>1.500</b>	<b>1.965</b>	<b>2.474</b>	<b>2.755</b>	<b>3.063</b>	<b>3.580</b>	<b>4.047</b>	<b>4.359</b>	<b>4.916</b>	<b>6.017</b>
Porcentaje	100	6,2	1,9	2,1	3,2	3,7	4,9	6,2	6,9	7,6	8,9	10,1	10,9	12,3	15,0
<b>AREA CIENCIAS BASICAS Y APLICADAS</b>	<b>12.717</b>	<b>504</b>	<b>155</b>	<b>211</b>	<b>292</b>	<b>406</b>	<b>533</b>	<b>682</b>	<b>927</b>	<b>940</b>	<b>1.272</b>	<b>1.307</b>	<b>1.532</b>	<b>1.808</b>	<b>2.148</b>
<b>FAC. DE ARQUITECT., URB. Y DISEÑO</b>	<b>4.882</b>	<b>221</b>	<b>89</b>	<b>102</b>	<b>140</b>	<b>174</b>	<b>221</b>	<b>298</b>	<b>447</b>	<b>408</b>	<b>536</b>	<b>456</b>	<b>528</b>	<b>636</b>	<b>626</b>
Arquitectura	3.467	176	67	80	110	133	171	230	321	284	337	300	362	450	446
Diseño Industrial	1.415	45	22	22	30	41	50	68	126	124	199	156	166	186	180
<b>FAC. DE C. EXACTAS, FISICAS Y NATURALES</b>	<b>3.972</b>	<b>127</b>	<b>41</b>	<b>56</b>	<b>80</b>	<b>113</b>	<b>138</b>	<b>185</b>	<b>265</b>	<b>282</b>	<b>372</b>	<b>442</b>	<b>517</b>	<b>593</b>	<b>761</b>
Ing. Civil	784	44	10	15	17	29	34	56	56	45	58	85	76	115	144
Ing. Mecánica Electricista	267	12	11	5	9	10	19	18	16	14	20	27	29	40	37
Ing. Mecánica	195	0	0	0	0	0	0	0	1	12	13	27	36	47	47
Ing. Biomédica	157	0	0	0	0	0	0	0	0	0	0	23	40	45	49
Ing. Aeronáutica	312	8	3	9	13	11	14	24	23	29	36	38	35	27	42
Ing. Agrimensur	77	0	0	0	0	1	0	4	8	5	4	10	18	18	9
Ing. Químico	238	0	4	4	5	6	9	10	16	20	31	25	32	41	35
Ing. Industrial	322	3	2	1	0	0	9	11	30	26	51	37	45	48	59
Ciencias Geológicas	252	2	0	5	9	15	12	19	21	28	24	30	18	29	40
Ciencias Biológicas	261	12	0	2	4	4	8	14	22	28	20	31	35	29	52
Prof. en Ciencias Biológicas	35	2	0	1	1	2	0	1	1	1	6	1	5	8	6
Ing. Electrónica	482	36	11	13	22	33	31	21	37	32	45	43	53	42	63
Ing. en Computación	394	3	0	0	0	0	1	3	15	34	39	48	59	63	129
Constructor	46	2	0	0	0	2	1	1	0	0	6	8	12	8	4
Téc. Mecánica Electricista	150	3	0	1	0	0	0	2	8	6	19	9	24	33	45
<b>FAC. DE CIENCIAS QUIMICAS</b>	<b>768</b>	<b>36</b>	<b>5</b>	<b>11</b>	<b>8</b>	<b>10</b>	<b>19</b>	<b>20</b>	<b>27</b>	<b>24</b>	<b>55</b>	<b>80</b>	<b>98</b>	<b>147</b>	<b>228</b>
Ciclo Básico de Cs. Químicas	151	0	1	2	0	0	0	0	0	0	0	4	12	30	97
Lic. en Química	112	4	0	0	1	1	3	2	2	2	10	16	21	22	28
Lic. en Química-Farmacéutica	238	21	2	5	5	3	7	6	10	8	17	31	32	47	44
Lic. en Bioquímica-Clinica	267	11	2	4	2	5	9	12	15	14	24	29	33	48	59
<b>FAC. DE MATEM., ASTRON. Y FISICA</b>	<b>828</b>	<b>17</b>	<b>2</b>	<b>8</b>	<b>6</b>	<b>22</b>	<b>27</b>	<b>30</b>	<b>48</b>	<b>79</b>	<b>75</b>	<b>70</b>	<b>79</b>	<b>141</b>	<b>224</b>
Lic. en Matemática	83	2	0	0	1	1	1	1	0	4	7	9	7	25	25
Prof. en Matemática	47	0	0	0	1	0	1	2	0	2	5	3	9	6	18
Lic. en Astronomía	74	3	0	0	2	1	3	7	5	6	7	5	7	13	20
Lic. en Física	141	7	0	2	1	4	3	6	4	13	11	13	19	20	38
Prof. en Física	10	1	0	0	0	0	0	0	0	2	1	1	1	1	3
Lic. en Ciencias de la Computación	473	4	2	5	2	16	19	19	39	52	44	39	36	76	120
<b>FAC. DE CIENCIAS AGROPECUARIAS</b>	<b>2.267</b>	<b>103</b>	<b>18</b>	<b>34</b>	<b>58</b>	<b>87</b>	<b>128</b>	<b>149</b>	<b>140</b>	<b>147</b>	<b>234</b>	<b>259</b>	<b>310</b>	<b>291</b>	<b>309</b>
Ing. Agronómica	2.267	103	18	34	58	87	128	149	140	147	234	259	310	291	309

continúa

CUADRO B 3.1 (CONTINUACION)

Área, dependencia y carrera	Total	1994 y antes	1995	1996	1997	1998	1999	2000	2001	2002	2003	2004	2005	2006	2007
<b>AREA CIENCIAS SOCIALES</b>	<b>14.890</b>	<b>1.078</b>	<b>365</b>	<b>409</b>	<b>541</b>	<b>633</b>	<b>796</b>	<b>1.014</b>	<b>1.007</b>	<b>1.159</b>	<b>1.250</b>	<b>1.504</b>	<b>1.509</b>	<b>1.605</b>	<b>2.020</b>
<b>FAC. DE DERECHO Y CS SOCIALES</b>	<b>7.706</b>	<b>413</b>	<b>191</b>	<b>207</b>	<b>300</b>	<b>404</b>	<b>469</b>	<b>544</b>	<b>537</b>	<b>646</b>	<b>671</b>	<b>818</b>	<b>728</b>	<b>814</b>	<b>964</b>
Abogacía	5.514	346	150	156	216	305	328	343	342	453	477	621	540	612	625
Notariado	74	35	0	4	5	7	6	10	4	0	0	0	0	0	3
Lic. en Trabajo Social	214	4	0	3	2	6	13	16	19	16	21	17	20	26	51
Lic. en Comunicación Social	1.775	28	40	44	77	84	122	172	171	177	168	162	153	118	259
Tec. en Relaciones Públicas	66	0	0	0	0	0	0	0	0	0	0	7	8	34	15
Tec. en Comunicac.y Turismo	18	0	0	0	0	0	0	0	0	0	0	3	2	6	7
Tec. en Com.para las Org.Sociales	27	0	0	0	0	0	0	3	1	0	4	7	1	9	1
Tec. en Produc.y Realiz.en Med. Masiv.	0	0	0	0	0	0	0	0	0	0	0	0	0	0	0
Tec. en Periodismo Deportivo	18	0	1	0	0	0	0	0	0	0	0	1	4	9	3
<b>FAC. DE CIENCIAS ECONOMICAS</b>	<b>7.184</b>	<b>665</b>	<b>174</b>	<b>202</b>	<b>241</b>	<b>229</b>	<b>327</b>	<b>470</b>	<b>470</b>	<b>513</b>	<b>579</b>	<b>686</b>	<b>781</b>	<b>791</b>	<b>1.056</b>
Contador Público	4.807	594	142	161	190	183	242	304	286	316	376	426	536	501	610
Lic. en Economía	527	16	7	10	10	3	18	31	41	55	55	70	64	52	95
Lic. en Administración	1.776	115	25	31	41	43	67	135	143	142	148	159	166	210	351
Tec. Univ. Binac.Arg/Ita.en Econ.	74	0	0	0	0	0	0	0	0	0	0	31	15	28	0
<b>AREA CIENCIAS MEDICAS</b>	<b>6.620</b>	<b>633</b>	<b>163</b>	<b>111</b>	<b>288</b>	<b>268</b>	<b>426</b>	<b>481</b>	<b>436</b>	<b>517</b>	<b>616</b>	<b>618</b>	<b>624</b>	<b>651</b>	<b>788</b>
<b>FAC. DE CIENCIAS MEDICAS</b>	<b>5.304</b>	<b>553</b>	<b>138</b>	<b>82</b>	<b>245</b>	<b>212</b>	<b>355</b>	<b>399</b>	<b>315</b>	<b>402</b>	<b>498</b>	<b>472</b>	<b>500</b>	<b>484</b>	<b>649</b>
Medicina	2.926	508	120	54	210	162	276	278	124	166	204	236	186	197	205
Técnico en Laboratorio Clínico	124	4	1	1	2	1	1	3	2	4	2	4	23	27	49
Lic. en Producción de Bio-Imágenes	422	0	0	10	5	4	6	18	27	19	37	44	75	64	113
Lic. en Kinesiología y Fisioterapia	1.131	28	7	8	22	33	53	72	121	155	163	123	128	107	111
Lic. en Fonoaudiología	37	0	0	0	1	0	0	0	4	2	4	9	5	4	7
Enfermería	527	11	8	8	3	5	18	16	28	41	76	54	70	74	115
Lic. en Nutrición	137	2	2	1	2	7	1	8	11	13	7	10	13	11	49
<b>FAC. DE ODONTOLOGIA</b>	<b>1.316</b>	<b>80</b>	<b>25</b>	<b>29</b>	<b>43</b>	<b>56</b>	<b>71</b>	<b>82</b>	<b>121</b>	<b>115</b>	<b>118</b>	<b>146</b>	<b>124</b>	<b>167</b>	<b>139</b>
Odontología	1.316	80	25	29	43	56	71	82	121	115	118	146	124	167	139
<b>AREA CIENCIAS HUMANAS</b>	<b>5.848</b>	<b>273</b>	<b>98</b>	<b>130</b>	<b>148</b>	<b>193</b>	<b>210</b>	<b>297</b>	<b>385</b>	<b>447</b>	<b>442</b>	<b>618</b>	<b>694</b>	<b>852</b>	<b>1.061</b>
<b>FAC. DE FILOSOFIA Y HUMANIDADES</b>	<b>3.347</b>	<b>145</b>	<b>69</b>	<b>84</b>	<b>87</b>	<b>124</b>	<b>143</b>	<b>163</b>	<b>213</b>	<b>254</b>	<b>262</b>	<b>364</b>	<b>462</b>	<b>426</b>	<b>551</b>
Lic. en Filosofía	302	24	4	7	11	15	7	11	23	17	34	24	18	40	67
Prof. en Filosofía	55	9	0	0	0	0	1	3	3	3	1	6	14	5	12
Lic. en Letras Clásicas	33	3	1	2	0	1	1	2	1	3	5	2	2	3	7
Prof. en Letras Clásicas	3	1	0	0	0	0	0	0	0	0	0	0	0	0	0
Lic. en Letras Modernas	313	11	12	11	6	0	13	10	14	21	27	33	46	52	57
Prof. en Letras Modernas	57	2	2	1	2	2	0	2	8	2	1	6	10	8	11
Lic. en Historia	423	12	11	6	10	17	25	19	15	31	34	38	37	64	104
Prof. en Historia	156	3	1	0	2	4	5	2	6	8	15	28	36	21	25
Lic. en Ciencias de la Educación	88	7	1	5	2	2	4	2	4	7	11	4	13	8	18
Prof. en Ciencias de la Educación	16	0	0	0	0	0	0	0	1	0	2	1	0	0	12

continúa

CUADRO B 3.1 (CONTINUACION)

Área, dependencia y carrera	Total	1994 y antes	1995	1996	1997	1998	1999	2000	2001	2002	2003	2004	2005	2006	2007
Lic. en Bibliotecología y Documentación	49	2	0	1	3	8	1	3	2	5	5	6	4	7	2
Lic. en Archivología	69	0	0	0	1	1	0	0	10	8	6	5	12	12	14
Lic. en Geografía	47	0	0	0	0	0	0	0	0	0	0	7	4	15	21
Prof. en Perfec. Instrumental	22	2	0	1	0	1	1	0	0	6	6	0	7	1	2
Lic. en Perfec. Instrumental	37	1	0	1	0	2	0	0	5	6	2	3	7	3	7
Prof. en Composición	89	6	2	4	4	4	3	3	11	7	7	5	1	3	9
Lic. en Composición	295	12	7	13	10	10	11	18	18	20	15	50	40	36	35
Prof. en Educación Musical	69	2	2	2	2	2	4	3	3	13	3	4	10	6	13
Ciclo Básico de Plástica	162	3	5	6	4	8	7	10	13	14	16	20	16	29	11
Lic. en Pintura	116	5	9	6	6	7	7	11	17	7	1	3	25	1	11
Lic. en Escultura	44	3	1	3	1	2	3	6	6	5	0	1	11	0	2
Prof. Sup. en Edu. en Art. Plásticas	20	5	0	1	0	2	2	1	3	2	1	0	1	0	2
Lic. en Grabado	36	2	0	1	2	3	3	3	2	2	0	0	12	0	6
Ciclo Básico Teatro	91	3	0	1	0	2	2	5	4	9	8	15	10	11	21
Teatro	57	5	1	0	1	4	3	6	6	2	0	0	1	18	14
Cine y T.V.	698	22	10	20	27	40	43	42	42	58	68	106	84	88	80
<b>FAC. DE PSICOLOGIA</b>	<b>1,926</b>	<b>101</b>	<b>24</b>	<b>36</b>	<b>52</b>	<b>49</b>	<b>55</b>	<b>105</b>	<b>147</b>	<b>150</b>	<b>135</b>	<b>186</b>	<b>163</b>	<b>331</b>	<b>392</b>
Lic. en Psicología	1,676	85	22	34	42	42	45	88	126	132	132	160	141	292	335
Prof. en Psicología	250	16	2	2	10	7	10	17	21	18	3	26	22	39	57
<b>FAC. DE LENGUAS</b>	<b>575</b>	<b>27</b>	<b>5</b>	<b>10</b>	<b>9</b>	<b>20</b>	<b>12</b>	<b>29</b>	<b>25</b>	<b>43</b>	<b>45</b>	<b>68</b>	<b>69</b>	<b>95</b>	<b>118</b>
Lic. en Lengua y Lit. Castellana	12	1	0	0	1	2	1	1	0	1	2	0	1	1	1
Prof. de Castellano	9	0	0	0	0	1	1	1	1	1	3	1	0	0	0
Prof. en Español Lengua Materna y Extranjera	19	0	0	0	0	0	0	0	0	0	0	7	3	2	7
Licen. en Español Leng. Materna y Extranjera	8	0	0	0	0	0	0	0	0	0	0	1	1	0	6
Lic. en Lengua y Liter. Inglesa	46	5	0	0	1	4	1	1	1	3	3	6	4	6	11
Traductorado de Inglés	246	10	3	3	4	8	4	11	15	20	18	23	35	44	48
Prof. de Inglés	149	10	2	6	3	5	5	8	8	11	15	20	15	22	24
Lic. en Lengua y Liter. Francesa	3	0	0	0	0	0	0	1	0	0	0	0	1	0	1
Traductorado de Francés	12	1	0	0	0	0	0	2	0	0	1	3	1	2	2
Prof. de Francés	4	0	0	0	0	0	0	1	0	0	0	1	0	1	1
Lic. en Lengua y Liter. Italiana	3	0	0	0	0	0	0	0	0	0	0	0	0	1	1
Traductorado de Italiano	12	0	0	0	0	0	0	0	1	1	1	1	0	2	7
Prof. de Italiano	16	0	0	0	0	0	0	0	1	1	0	2	2	4	6
Lic. en Lengua y Liter. Alemana	6	0	0	0	0	0	0	0	0	1	0	1	0	2	1
Traductorado de Alemán	12	0	0	1	0	0	0	2	0	2	0	1	3	2	1
Prof. de Alemán	4	0	0	0	0	0	0	0	1	0	0	0	1	1	1
Prof. de Portugués	14	0	0	0	0	0	0	1	1	3	1	2	1	5	0

CUADRO B 3.2: ALUMNOS POR AÑO DE INGRESO SEGUN AREA DE ESTUDIO, DEPENDENCIA Y CARRERA - MUJERES - Año 2007

Área, dependencia y carrera	Total	1994 y antes	1995	1996	1997	1998	1999	2000	2001	2002	2003	2004	2005	2006	2007
<b>TOTAL UNIVERSIDAD</b>	<b>65.087</b>	<b>3.412</b>	<b>1.093</b>	<b>1.354</b>	<b>2.101</b>	<b>2.331</b>	<b>3.060</b>	<b>3.791</b>	<b>4.448</b>	<b>5.103</b>	<b>5.683</b>	<b>6.453</b>	<b>7.352</b>	<b>8.467</b>	<b>10.439</b>
Porcentaje	100	5,2	1,7	2,1	3,2	3,6	4,7	5,8	6,8	7,8	8,7	9,9	11,3	13,0	16,0
<b>AREA CIENCIAS BASICAS Y APLICADAS</b>	<b>9.164</b>	<b>317</b>	<b>91</b>	<b>143</b>	<b>181</b>	<b>252</b>	<b>353</b>	<b>426</b>	<b>617</b>	<b>654</b>	<b>819</b>	<b>898</b>	<b>1.108</b>	<b>1.435</b>	<b>1.870</b>
<b>FAC. DE ARQUITECT., URB. Y DISEÑO</b>	<b>3.933</b>	<b>150</b>	<b>49</b>	<b>70</b>	<b>97</b>	<b>132</b>	<b>195</b>	<b>231</b>	<b>302</b>	<b>328</b>	<b>380</b>	<b>384</b>	<b>462</b>	<b>549</b>	<b>604</b>
Arquitectura	3.338	134	44	55	82	109	166	208	263	286	332	316	379	453	511
Diseño Industrial	595	16	5	15	15	23	29	23	39	42	48	68	83	96	93
<b>FAC. DE C. EXACTAS, FISICAS Y NATURALES</b>	<b>1.766</b>	<b>33</b>	<b>15</b>	<b>30</b>	<b>32</b>	<b>36</b>	<b>61</b>	<b>67</b>	<b>133</b>	<b>163</b>	<b>148</b>	<b>199</b>	<b>244</b>	<b>265</b>	<b>340</b>
Ing. Civil	176	6	2	3	5	5	10	4	17	20	7	12	25	18	42
Ing. Mecánica Electricista	4	1	0	0	0	1	0	0	0	0	0	0	0	0	2
Ing. Mecánica	8	0	0	0	0	0	0	0	0	1	0	1	1	3	2
Ing. Biomédica	108	0	0	0	0	0	0	0	1	0	0	20	28	25	34
Ing. Aeronáutica	15	0	0	0	0	0	1	1	1	0	1	1	2	3	5
Ing. Agrimensor	24	0	0	0	0	0	0	0	1	1	4	4	9	3	2
Ing. Químico	260	0	4	4	5	4	2	9	14	23	30	32	39	41	53
Ing. Industrial	75	0	0	1	0	0	0	4	7	6	10	9	9	12	17
Ciencias Geológicas	126	0	0	4	3	3	8	7	11	18	11	13	13	16	19
Ciencias Biológicas	695	18	7	13	15	15	30	32	65	67	65	79	82	100	107
Prof. en Ciencias Biológicas	189	7	1	4	4	5	9	10	12	15	17	15	28	28	34
Ing. Electrónica	32	1	0	1	0	3	1	0	1	6	0	3	1	8	7
Ing. en Computación	40	0	1	0	0	0	0	0	3	6	2	7	3	6	12
Constructor	12	0	0	0	0	0	0	0	0	0	1	2	4	2	3
Téc. Mecánica Electricista	2	0	0	0	0	0	0	0	0	0	0	1	0	0	1
<b>FAC. DE CIENCIAS QUIMICAS</b>	<b>2.151</b>	<b>83</b>	<b>16</b>	<b>27</b>	<b>23</b>	<b>46</b>	<b>36</b>	<b>61</b>	<b>99</b>	<b>76</b>	<b>173</b>	<b>186</b>	<b>227</b>	<b>451</b>	<b>647</b>
Ciclo Básico de Cs. Químicas	511	0	0	0	1	1	1	1	1	2	4	8	11	133	349
Lic. en Química	130	2	0	1	0	2	0	2	3	5	11	21	21	36	26
Lic. en Química-Farmacéutica	738	60	11	17	10	21	18	33	52	28	67	68	95	132	126
Lic. en Bioquímica-Clinica	772	21	5	9	12	22	18	25	43	41	91	89	100	150	146
<b>FAC. DE MATEM., ASTRON. Y FISICA</b>	<b>505</b>	<b>11</b>	<b>0</b>	<b>4</b>	<b>4</b>	<b>7</b>	<b>16</b>	<b>11</b>	<b>26</b>	<b>32</b>	<b>36</b>	<b>51</b>	<b>59</b>	<b>69</b>	<b>179</b>
Lic. en Matemática	70	3	0	1	0	0	1	1	1	2	6	4	11	10	30
Prof. en Matemática	149	2	0	0	0	1	2	3	6	5	9	14	19	25	63
Lic. en Astronomía	87	2	0	1	1	1	0	0	4	7	6	11	14	15	25
Lic. en Física	51	2	0	1	1	0	2	3	3	6	5	4	6	8	10
Prof. en Física	5	1	0	0	0	0	0	0	0	1	0	0	0	1	2
Lic. en Ciencias de la Computación	143	1	0	1	2	5	11	4	12	11	10	18	9	10	49
<b>FAC. DE CIENCIAS AGROPECUARIAS</b>	<b>809</b>	<b>40</b>	<b>11</b>	<b>12</b>	<b>25</b>	<b>31</b>	<b>45</b>	<b>56</b>	<b>57</b>	<b>55</b>	<b>82</b>	<b>78</b>	<b>116</b>	<b>101</b>	<b>100</b>
Ing. Agronómica	809	40	11	12	25	31	45	56	57	55	82	78	116	101	100

continúa

CUADRO B 3.2 (CONTINUACION)

Área, dependencia y carrera	Total	1994 y antes	1995	1996	1997	1998	1999	2000	2001	2002	2003	2004	2005	2006	2007
<b>AREA CIENCIAS SOCIALES</b>	<b>22.877</b>	<b>1.257</b>	<b>457</b>	<b>606</b>	<b>860</b>	<b>969</b>	<b>1.182</b>	<b>1.429</b>	<b>1.661</b>	<b>1.828</b>	<b>1.992</b>	<b>2.327</b>	<b>2.333</b>	<b>2.688</b>	<b>3.288</b>
<b>FAC. DE DERECHO Y CS SOCIALES</b>	<b>13.618</b>	<b>593</b>	<b>266</b>	<b>351</b>	<b>530</b>	<b>653</b>	<b>779</b>	<b>888</b>	<b>996</b>	<b>1.108</b>	<b>1.183</b>	<b>1.415</b>	<b>1.420</b>	<b>1.653</b>	<b>1.783</b>
Abogacía	8.225	473	197	246	372	464	492	487	538	633	660	841	934	949	939
Notariado	170	51	11	10	17	12	15	25	18	1	0	1	0	4	5
Lic. en Trabajo Social	1.929	36	13	32	38	55	77	121	147	163	190	197	202	271	387
Lic. en Comunicación Social	2.993	33	45	62	99	122	193	252	292	308	327	345	242	284	389
Tec. en Relaciones Públicas	172	0	0	1	3	0	1	1	1	3	1	16	24	82	39
Tec. en Comunicac.y Turismo	73	0	0	0	0	0	0	2	0	0	1	8	12	37	13
Tec. en Com.para las Org.Sociales	17	0	0	0	0	0	0	0	0	0	1	2	1	10	3
Tec. en Produc.y Realiz.en Med.Masiv.	2	0	0	0	0	0	0	0	0	0	0	2	0	0	0
Tec. en Periodismo Deportivo	37	0	0	0	1	0	1	0	0	0	3	3	5	16	8
<b>FAC. DE CIENCIAS ECONOMICAS</b>	<b>9.259</b>	<b>664</b>	<b>191</b>	<b>255</b>	<b>330</b>	<b>316</b>	<b>403</b>	<b>541</b>	<b>665</b>	<b>720</b>	<b>809</b>	<b>912</b>	<b>913</b>	<b>1.035</b>	<b>1.505</b>
Contador Público	6.419	551	153	203	273	252	304	373	432	501	551	612	588	692	934
Lic. en Economía	407	7	4	6	5	6	10	13	28	42	47	56	53	53	77
Lic. en Administración	2.326	106	34	46	52	58	89	155	205	177	211	204	243	252	494
Tec. Univ. Binac.Arg/Ita.en Econ.	107	0	0	0	0	0	0	0	0	0	0	40	29	38	0
<b>AREA CIENCIAS MEDICAS</b>	<b>14.820</b>	<b>905</b>	<b>268</b>	<b>241</b>	<b>500</b>	<b>477</b>	<b>822</b>	<b>993</b>	<b>982</b>	<b>1.180</b>	<b>1.289</b>	<b>1.383</b>	<b>1.546</b>	<b>1.766</b>	<b>2.468</b>
<b>FAC. DE CIENCIAS MEDICAS</b>	<b>12.111</b>	<b>792</b>	<b>234</b>	<b>190</b>	<b>427</b>	<b>381</b>	<b>698</b>	<b>860</b>	<b>752</b>	<b>914</b>	<b>1.032</b>	<b>1.087</b>	<b>1.230</b>	<b>1.387</b>	<b>2.127</b>
Medicina	3.978	583	147	91	278	161	362	407	187	248	260	256	307	319	372
Técnico en Laboratorio Clínico	376	3	2	0	0	4	4	8	7	10	11	39	60	82	146
Lic. en Producción de Bio-Imágenes	814	0	0	12	9	10	17	34	24	30	46	103	120	159	250
Lic. en Kinesiología y Fisioterapia	1.979	97	21	15	30	78	87	110	211	236	242	225	212	182	233
Lic. en Fonoaudiología	967	25	16	17	22	47	96	67	93	73	98	79	71	109	154
Enfermería	2.199	62	28	31	43	44	62	121	127	136	204	202	294	316	529
Lic. en Nutrición	1.798	22	20	24	45	37	70	113	103	181	171	183	166	220	443
<b>FAC. DE ODONTOLOGIA</b>	<b>2.709</b>	<b>113</b>	<b>34</b>	<b>51</b>	<b>73</b>	<b>96</b>	<b>124</b>	<b>133</b>	<b>230</b>	<b>266</b>	<b>257</b>	<b>296</b>	<b>316</b>	<b>379</b>	<b>341</b>
Odontología	2.709	113	34	51	73	96	124	133	230	266	257	296	316	379	341
<b>AREA CIENCIAS HUMANAS</b>	<b>18.226</b>	<b>933</b>	<b>277</b>	<b>364</b>	<b>560</b>	<b>633</b>	<b>703</b>	<b>943</b>	<b>1.188</b>	<b>1.441</b>	<b>1.583</b>	<b>1.845</b>	<b>2.365</b>	<b>2.578</b>	<b>2.813</b>
<b>FAC. DE FILOSOFIA Y HUMANIDADES</b>	<b>5.953</b>	<b>284</b>	<b>117</b>	<b>118</b>	<b>173</b>	<b>215</b>	<b>224</b>	<b>255</b>	<b>368</b>	<b>424</b>	<b>461</b>	<b>488</b>	<b>1.000</b>	<b>795</b>	<b>1.031</b>
Lic. en Filosofía	236	11	8	1	10	8	9	12	13	18	12	20	34	34	46
Prof. en Filosofía	55	4	0	0	1	0	1	1	0	4	2	8	14	6	14
Lic. en Letras Clásicas	60	4	3	0	2	2	1	1	3	5	5	4	7	7	16
Prof. en Letras Clásicas	14	1	0	0	0	0	0	0	1	0	1	2	2	5	2
Lic. en Letras Modernas	778	34	28	12	22	1	22	25	30	43	52	71	123	139	176
Prof. en Letras Modernas	204	11	0	2	2	2	5	4	7	5	19	16	43	46	42
Lic. en Historia	561	21	13	9	26	24	21	34	27	41	43	45	69	72	116
Prof. en Historia	231	1	3	2	3	2	3	7	7	12	27	40	45	37	42
Lic. en Ciencias de la Educación	507	47	3	18	13	12	16	18	22	48	80	12	48	96	74
Prof. en Ciencias de la Educación	73	1	0	0	0	0	0	0	5	0	3	11	6	42	5

continúa



CUADRO B 3.2 (CONTINUACION)

Área, dependencia y carrera	Total	1994 y antes	1995	1996	1997	1998	1999	2000	2001	2002	2003	2004	2005	2006	2007
Lic. en Bibliotecología y Documentación	272	5	0	5	15	51	17	23	23	19	26	14	23	31	20
Lic. en Geografía	96	3	0	0	0	0	0	1	40	30	21	16	16	23	34
Lic. en Archivología	185	0	0	0	0	0	0	0	0	0	0	31	8	26	31
Prof. en Perfec. Instrumental	19	1	1	2	1	0	0	0	1	1	2	2	4	3	1
Lic. en Perfec. Instrumental	38	1	2	3	3	3	2	2	2	1	2	4	5	5	5
Prof. en Composición	52	2	2	3	4	3	2	4	4	1	1	4	16	1	4
Lic. en Composición	91	5	5	6	4	3	1	4	4	2	2	12	19	10	12
Prof. en Educación Musical	54	4	1	4	2	0	4	2	0	2	3	8	11	4	9
Ciclo Básico de Plástica	546	27	5	8	9	11	17	25	37	48	61	74	87	72	65
Lic. en Pintura	380	42	10	10	20	29	24	23	39	23	13	8	93	1	45
Lic. en Escultura	117	7	3	4	4	4	8	9	12	11	0	0	38	3	13
Prof. Sup. en Edu. en Art. Plásticas	115	11	6	1	1	12	2	5	5	13	2	2	29	3	23
Lic. en Grabado	211	19	11	5	4	8	9	13	18	17	1	0	68	2	36
Ciclo Básico Teatro	278	1	2	0	6	4	5	2	11	19	20	45	41	61	61
Teatro	212	3	4	4	11	12	14	8	13	12	4	3	63	0	61
Cine y T.V.	568	18	7	17	9	25	41	33	42	49	59	36	88	66	78
<b>FAC. DE PSICOLOGIA</b>	<b>8.296</b>	<b>421</b>	<b>100</b>	<b>178</b>	<b>265</b>	<b>248</b>	<b>330</b>	<b>518</b>	<b>590</b>	<b>689</b>	<b>711</b>	<b>900</b>	<b>862</b>	<b>1.272</b>	<b>1.212</b>
Lic. en Psicología	6.984	350	75	136	192	207	278	436	502	640	686	774	747	1.070	891
Prof. en Psicología	1.312	71	25	42	73	41	52	82	88	49	25	126	115	202	321
<b>FAC. DE LENGUAS</b>	<b>3.977</b>	<b>228</b>	<b>60</b>	<b>68</b>	<b>122</b>	<b>170</b>	<b>149</b>	<b>170</b>	<b>230</b>	<b>328</b>	<b>411</b>	<b>457</b>	<b>503</b>	<b>511</b>	<b>570</b>
Lic. en Lengua y Lit. Castellana	98	16	5	1	3	5	8	2	6	16	11	8	8	4	5
Prof. de Castellano	79	11	2	2	3	3	7	2	10	14	16	4	1	2	2
Prof. en Español Lengua Materna y Extranjera	134	0	0	0	0	0	0	0	0	0	0	37	34	41	22
Licen. en Español Leng. Materna y Extranjera	53	0	0	0	0	0	0	0	0	0	0	9	14	16	14
Lic. en Lengua y Liter. Inglesa	367	26	6	13	21	29	12	5	12	20	41	32	47	55	48
Traductorado de Inglés	1.625	82	21	29	44	71	69	80	106	148	155	163	213	194	250
Prof. de Inglés	1.150	60	20	22	40	51	48	66	72	100	135	132	128	137	139
Lic. en Lengua y Liter. Francesa	24	5	0	0	0	2	1	2	0	0	1	5	1	1	6
Traductorado de Francés	42	4	0	0	0	3	1	1	1	1	4	6	5	6	10
Prof. de Francés	28	6	0	0	1	2	0	2	2	1	2	4	0	5	3
Lic. en Lengua y Liter. Italiana	33	1	1	0	0	0	1	2	0	1	3	6	4	7	7
Traductorado de Italiano	96	5	2	0	1	1	0	2	5	9	11	16	13	15	16
Prof. de Italiano	92	2	1	0	1	2	1	1	4	6	14	18	22	7	13
Lic. en Lengua y Liter. Alemana	8	1	0	0	1	0	0	0	0	0	0	2	1	1	2
Traductorado de Alemán	48	4	1	1	3	1	0	2	1	3	5	5	7	3	12
Prof. de Alemán	34	4	1	0	4	0	1	2	0	3	2	3	2	3	9
Prof. de Portugués	66	1	0	0	0	0	0	1	11	6	11	7	3	14	12

CUADRO B 4: REINSCRIPTOS POR CANTIDAD DE MATERIAS APROBADAS EL AÑO ANTERIOR SEGUN AREA DE ESTUDIO Y DEPENDENCIA - Año 2007

Área y dependencia	Total	Cantidad de materias aprobadas el año anterior						
		0	1	2	3	4	5	6 y +
<b>TOTAL UNIVERSIDAD</b>	<b>88.706</b>	<b>29,2</b>	<b>14,5</b>	<b>12,5</b>	<b>10,5</b>	<b>9,0</b>	<b>7,7</b>	<b>16,5</b>
<b>AREA CIENCIAS BASICAS Y APLICADAS</b>	<b>17.863</b>	<b>20,7</b>	<b>14,0</b>	<b>14,4</b>	<b>11,9</b>	<b>10,7</b>	<b>8,9</b>	<b>19,4</b>
FAC. DE ARQUIT., URB. Y DISEÑO	7.585	22,7	16,2	16,4	12,0	11,1	8,2	13,4
FAC. DE CS. EXACTAS, FIS. Y NATURALES	4.637	14,4	10,7	12,4	11,7	11,0	10,3	29,5
Agrimensura	90	11,1	17,8	10,0	20,0	8,9	12,2	20,0
Biología	981	8,1	7,8	15,2	12,8	11,5	12,4	32,1
Geología	319	15,4	20,7	12,9	17,6	13,2	7,5	12,9
Ingeniería Civil	825	15,8	9,8	11,9	10,8	11,0	10,8	29,9
Ingeniería Electrónica	919	19,6	12,0	11,0	11,0	11,0	9,7	25,8
Ing. Mecánica Aeronáutica	280	20,7	11,1	11,1	11,4	12,9	8,6	24,3
Ing. Mecánica Electricista	492	18,7	13,0	13,4	11,4	11,2	10,4	22,0
Química	410	11,7	6,8	12,9	8,8	9,0	10,0	40,7
Ingeniería Industrial	321	6,9	7,2	7,8	8,4	8,4	8,7	52,6
FAC. DE CIENCIAS QUIMICAS	2.044	21,2	11,0	11,8	10,6	11,0	8,8	25,5
FAC. DE MATEM., AST. Y FISICA	930	34,9	17,6	13,9	11,8	8,1	6,3	7,3
FAC. DE CS. AGROPECUARIAS	2.667	20,9	14,4	14,1	13,1	9,9	9,3	18,3
<b>AREA CIENCIAS SOCIALES</b>	<b>32.459</b>	<b>30,6</b>	<b>15,3</b>	<b>12,7</b>	<b>10,6</b>	<b>8,5</b>	<b>6,9</b>	<b>15,4</b>
FAC. DE DERECHO Y CS. SOCIALES	18.577	26,9	16,2	12,7	10,5	8,5	6,9	18,3
Abogacía	12.411	26,7	16,8	12,5	10,5	8,2	6,9	18,3
Trabajo Social	1.705	28,1	18,5	17,2	13,7	7,6	5,2	9,8
Ciencias de la Información	4.461	27,1	13,8	11,6	9,3	9,5	7,3	21,5
FAC. DE CIENCIAS ECONOMICAS	13.882	35,6	14,2	12,7	10,7	8,4	7,0	11,5

continúa

CUADRO B 4 (CONTINUACION)

Área y dependencia	Total	Cantidad de materias aprobadas el año anterior						
		0	1	2	3	4	5	6 y +
<b>AREA CIENCIAS MEDICAS</b>	<b>18.184</b>	<b>21,1</b>	<b>12,0</b>	<b>11,1</b>	<b>10,5</b>	<b>10,6</b>	<b>10,4</b>	<b>24,3</b>
FAC. DE CIENCIAS MEDICAS	14.639	21,8	12,0	11,1	10,6	10,5	10,4	23,6
<i>Medicina</i>	6.327	17,2	11,1	11,0	11,2	10,2	10,0	29,2
<i>Tecnología Médica</i>	1.178	28,9	15,6	12,5	10,4	11,9	11,5	9,3
<i>Kinesiología y Fisioterapia</i>	2.766	17,0	11,6	12,5	12,3	13,7	10,8	22,1
<i>Fonoaudiología</i>	843	30,7	13,5	7,4	7,4	6,3	10,3	24,4
<i>Enfermería</i>	2.082	35,1	14,0	10,1	6,9	9,4	11,7	12,8
<i>Nutrición</i>	1.443	20,5	10,2	10,9	12,1	8,9	8,7	28,8
FAC. DE ODONTOLOGIA	3.545	18,4	11,7	11,0	10,2	11,0	10,4	27,2
<b>AREA CIENCIAS HUMANAS</b>	<b>20.200</b>	<b>41,9</b>	<b>16,0</b>	<b>11,8</b>	<b>8,9</b>	<b>7,0</b>	<b>5,6</b>	<b>8,8</b>
FAC. DE FILOSOFIA Y HUMANIDADES	7.718	46,3	17,8	11,7	7,4	5,6	4,2	7,0
<i>Filosofía</i>	509	46,2	17,1	13,9	8,3	5,7	4,1	4,7
<i>Letras</i>	1.151	46,3	18,6	10,4	6,9	6,3	6,1	5,4
<i>Historia</i>	1.084	52,7	19,7	11,8	6,8	4,2	2,7	2,0
<i>Cs. de la Educación</i>	587	44,6	17,7	9,0	8,9	4,8	3,6	11,4
<i>Bibliotecología</i>	299	49,2	13,0	11,4	7,7	6,7	2,0	10,0
<i>Archivero</i>	206	36,9	18,4	10,2	4,9	7,8	5,8	16,0
<i>Música</i>	669	47,5	17,5	12,6	6,1	5,8	3,4	7,0
<i>Plástica</i>	1.533	52,1	17,7	11,2	6,8	4,3	3,8	4,2
<i>Teatro</i>	481	38,0	18,3	10,2	4,8	3,3	4,2	21,2
<i>Cine</i>	1.108	39,2	16,8	13,6	9,7	7,5	5,6	7,6
<i>Geografía</i>	91	20,9	18,7	19,8	15,4	14,3	6,6	4,4
FAC. DE PSICOLOGIA	8.618	37,2	14,2	12,1	10,4	8,4	6,6	11,1
FAC. DE LENGUAS	3.864	43,5	16,5	11,4	8,6	6,8	6,0	7,2
<i>Castellano</i>	355	36,3	11,8	11,3	9,6	7,6	6,5	16,9
<i>Inglés</i>	3.063	44,6	17,3	11,6	8,5	6,7	6,0	5,3
<i>Francés</i>	90	55,6	12,2	8,9	8,9	3,3	3,3	7,8
<i>Italiano</i>	202	37,6	15,8	10,9	7,9	6,4	9,4	11,9
<i>Alemán</i>	86	41,9	15,1	9,3	14,0	8,1	2,3	9,3
<i>Portugués</i>	68	30,9	17,6	11,8	5,9	8,8	0,0	25,0

CUADRO B 5: REINSCRIPTOS POR CANTIDAD DE EXAMENES RENDIDOS EL AÑO ANTERIOR SEGUN AREA DE ESTUDIO Y DEPENDENCIA - Año 2007

Área y dependencia	Total	Cantidad de exámenes rendidos el año anterior							
		0	1	2	3	4	5	6 y +	
<b>TOTAL UNIVERSIDAD</b>	<b>88.706</b>	<b>23,8</b>	<b>11,0</b>	<b>10,4</b>	<b>10,0</b>	<b>10,0</b>	<b>10,0</b>	<b>9,5</b>	<b>25,3</b>
<b>AREA CIENCIAS BASICAS Y APLICADAS</b>	<b>17.863</b>	<b>15,7</b>	<b>9,9</b>	<b>11,4</b>	<b>11,0</b>	<b>11,8</b>	<b>11,8</b>	<b>11,0</b>	<b>29,2</b>
FAC. DE ARQUIT., URB. Y DISEÑO	7.585	18,0	11,6	13,6	11,8	12,1	12,1	10,3	22,5
FAC. DE CS. EXACTAS, FIS. Y NATURALES	4.637	11,0	7,8	9,6	10,0	11,5	11,5	11,3	38,8
Agrimensura	90	7,8	12,2	6,7	12,2	14,4	14,4	12,2	34,4
Biología	981	4,8	6,6	9,6	10,9	11,8	11,8	14,0	42,3
Geología	319	10,7	11,6	14,4	14,1	16,9	16,9	11,6	20,7
Ingeniería Civil	825	12,8	7,2	8,7	9,8	11,8	11,8	12,0	37,7
Ingeniería Electrónica	919	15,2	9,2	10,2	10,2	11,0	11,0	9,8	34,3
Ing. Mecánica Aeronáutica	280	18,2	6,1	9,3	8,6	13,2	13,2	12,1	32,5
Ing. Mecánica Electricista	492	14,2	11,2	11,4	8,9	10,2	10,2	10,6	33,5
Química	410	9,5	3,7	9,3	9,3	7,8	7,8	9,8	50,7
Ingeniería Industrial	321	4,7	6,2	4,0	5,9	9,7	9,7	7,8	61,7
FAC. DE CIENCIAS QUIMICAS	2.044	14,2	7,3	8,2	9,0	10,7	10,7	12,1	38,6
FAC. DE MATEM., AST. Y FISICA	930	26,3	14,2	11,0	14,0	11,8	11,8	9,1	13,5
FAC. DE CS. AGROPECUARIAS	2.667	14,5	9,1	10,8	10,8	12,3	12,3	12,4	30,0
<b>AREA CIENCIAS SOCIALES</b>	<b>32.459</b>	<b>23,4</b>	<b>10,5</b>	<b>9,9</b>	<b>10,0</b>	<b>10,1</b>	<b>10,1</b>	<b>9,1</b>	<b>27,0</b>
FAC. DE DERECHO Y CS. SOCIALES	18.577	21,1	12,3	11,2	10,7	10,1	10,1	8,6	26,1
Abogacía	12.411	20,0	12,5	11,0	10,8	10,1	10,1	8,6	26,9
Trabajo Social	1.705	22,4	15,7	15,6	13,9	11,6	11,6	7,8	13,0
Ciencias de la Información	4.461	23,4	10,3	10,0	9,2	9,7	9,7	8,6	28,8
FAC. DE CIENCIAS ECONOMICAS	13.882	26,6	8,2	8,1	9,0	10,0	10,0	9,9	28,2

continúa

CUADRO B 5 (CONTINUACION)

Área y dependencia	Total	Cantidad de exámenes rendidos el año anterior						
		0	1	2	3	4	5	6 y +
<b>AREA CIENCIAS MEDICAS</b>	<b>18.184</b>	<b>16,3</b>	<b>9,4</b>	<b>9,2</b>	<b>10,0</b>	<b>10,3</b>	<b>11,4</b>	<b>33,4</b>
FAC. DE CIENCIAS MEDICAS	14.639	17,5	9,9	9,7	10,3	10,5	11,7	30,4
<i>Medicina</i>	6.327	14,1	9,3	9,7	11,6	10,5	11,0	33,7
<i>Tecnología Médica</i>	1.178	23,9	11,5	11,2	11,8	13,5	11,9	16,2
<i>Kinesiología y Fisioterapia</i>	2.766	11,5	7,4	9,3	9,9	13,4	14,5	33,9
<i>Fonología y Audiología</i>	843	28,0	11,7	7,5	7,4	5,9	9,6	29,9
<i>Enfermería</i>	2.082	31,2	13,7	10,0	7,1	8,6	12,2	17,2
<i>Nutrición</i>	1.443	13,0	9,4	9,4	10,0	8,3	9,4	40,5
FAC. DE ODONTOLOGIA	3.545	11,4	7,4	7,4	8,7	9,3	10,2	45,7
<b>AREA CIENCIAS HUMANAS</b>	<b>20.200</b>	<b>38,3</b>	<b>14,3</b>	<b>11,4</b>	<b>9,4</b>	<b>8,1</b>	<b>7,0</b>	<b>11,6</b>
FAC. DE FILOSOFIA Y HUMANIDADES	7.718	44,2	17,4	12,2	7,8	6,2	4,6	7,5
<i>Filosofía</i>	509	45,2	16,5	15,1	7,7	5,9	4,5	5,1
<i>Letras</i>	1.151	45,4	18,2	10,6	6,4	7,0	6,7	5,7
<i>Historia</i>	1.084	49,0	20,0	12,5	8,2	5,4	2,6	2,3
<i>Cs. de la Educación</i>	587	42,8	17,2	10,6	8,9	5,1	3,4	12,1
<i>Bibliotecología</i>	299	47,5	12,0	12,4	8,4	6,7	2,0	11,0
<i>Archivero</i>	206	36,9	16,5	11,7	5,3	6,8	6,3	16,5
<i>Música</i>	669	45,3	16,6	13,2	7,2	5,8	4,3	7,6
<i>Plástica</i>	1.533	50,0	17,5	11,1	7,7	5,0	4,0	4,6
<i>Teatro</i>	481	37,6	17,5	11,0	5,0	3,5	4,2	21,2
<i>Cine</i>	1.108	35,6	16,2	13,9	9,9	9,1	6,4	8,8
<i>Geografía</i>	91	17,6	18,7	17,6	16,5	13,2	9,9	6,6
FAC. DE PSICOLOGIA	8.618	33,0	11,5	11,1	11,1	9,9	8,7	14,7
FAC. DE LENGUAS	3.864	38,2	14,5	10,5	8,7	7,7	7,9	12,6
<i>Castellano</i>	355	34,4	12,4	9,3	9,3	8,5	7,9	18,3
<i>Inglés</i>	3.063	38,6	15,0	10,5	8,6	7,7	8,0	11,7
<i>Francés</i>	90	52,2	12,2	8,9	11,1	2,2	5,6	7,8
<i>Italiano</i>	202	35,6	11,4	11,9	9,9	8,4	8,9	13,9
<i>Alemán</i>	86	39,5	14,0	10,5	9,3	9,3	7,0	10,5
<i>Portugués</i>	68	27,9	17,6	11,8	4,4	8,8	4,4	25,0

CUADRO B 6: REINSCRIPTOS POR CANTIDAD DE MATERIAS APROBADAS EN LA CARRERA SEGUN AREA DE ESTUDIO Y DEPENDENCIA - Año 2007

Área y dependencia	Total	Cantidad de materias aprobadas							
		0	1-5	6-10	11-15	16-20	21-25	25 y +	
<b>TOTAL UNIVERSIDAD</b>	<b>88.706</b>	<b>6,1</b>	<b>20,8</b>	<b>18,4</b>	<b>14,9</b>	<b>11,9</b>	<b>9,5</b>	<b>18,4</b>	
<b>AREA CIENCIAS BASICAS Y APLICADAS</b>	<b>17.863</b>	<b>4,5</b>	<b>17,2</b>	<b>18,4</b>	<b>15,2</b>	<b>11,5</b>	<b>10,7</b>	<b>22,6</b>	
FAC. DE ARQUIT., URB. Y DISEÑO	7.585	6,0	18,3	14,2	13,5	10,6	12,6	24,8	
FAC. DE CS. EXACTAS, FIS. Y NATURALES	4.637	0,1	8,6	16,1	14,7	12,8	10,4	37,3	
Agrimensura	90	0,0	5,6	16,7	12,2	13,3	10,0	42,2	
Biología	981	0,0	10,3	15,8	16,7	15,3	11,2	30,7	
Geología	319	0,0	14,1	19,1	16,6	15,0	12,9	22,3	
Ingeniería Civil	825	0,1	4,6	12,4	8,5	9,3	10,1	55,0	
Ingeniería Electrónica	919	0,1	10,1	17,6	17,2	13,4	10,2	31,3	
Ing. Mecánica Aeronáutica	280	0,0	4,6	15,0	13,6	12,1	15,7	38,9	
Ing. Mecánica Electricista	492	0,0	14,0	20,9	16,5	13,4	5,7	29,5	
Química	410	0,2	5,9	17,1	14,9	14,9	10,0	37,1	
Ingeniería Industrial	321	0,0	3,4	11,5	14,3	7,2	10,0	53,6	
FAC. DE CIENCIAS QUIMICAS	2.044	9,6	26,4	23,5	17,2	10,6	9,8	2,8	
FAC. DE MATEM., AST. Y FISICA	930	4,9	33,9	24,7	12,9	13,2	7,5	2,8	
FAC. DE CS. AGROPECUARIAS	2.667	3,6	15,7	28,0	20,1	11,9	8,0	12,7	
<b>AREA CIENCIAS SOCIALES</b>	<b>32.459</b>	<b>4,2</b>	<b>21,2</b>	<b>19,9</b>	<b>15,3</b>	<b>11,4</b>	<b>9,2</b>	<b>18,7</b>	
FAC. DE DERECHO Y CS. SOCIALES	18.577	3,3	24,1	18,4	14,5	11,5	9,8	18,5	
Abogacía	12.411	3,3	27,4	19,5	14,8	12,3	10,0	12,8	
Trabajo Social	1.705	2,0	28,4	18,2	19,6	14,1	7,7	10,0	
Ciencias de la Información	4.461	3,8	13,4	15,5	11,8	8,1	10,0	37,5	
FAC. DE CIENCIAS ECONOMICAS	13.882	5,5	17,4	21,9	16,4	11,4	8,4	19,0	

continúa

CUADRO B 6 (CONTINUACION)

Área y dependencia	Total	Cantidad de materias aprobadas						
		0	1-5	6-10	11-15	16-20	21-25	25 y +
<b>AREA CIENCIAS MEDICAS</b>	<b>18.184</b>	<b>2,9</b>	<b>16,3</b>	<b>15,3</b>	<b>16,0</b>	<b>16,8</b>	<b>12,6</b>	<b>20,0</b>
FAC. DE CIENCIAS MEDICAS	14.639	3,0	15,2	13,8	16,5	18,5	13,0	20,0
<i>Medicina</i>	6.327	0,0	9,3	11,4	17,0	18,1	15,5	28,6
<i>Tecnología Médica</i>	1.178	5,4	39,7	21,5	19,3	12,1	2,0	0,0
<i>Kinesiología y Fisioterapia</i>	2.766	1,4	22,2	14,1	15,6	22,1	17,1	7,6
<i>Fonoaudiología</i>	843	1,8	12,5	11,0	9,1	9,1	13,4	43,1
<i>Enfermería</i>	2.082	7,8	17,0	17,0	21,6	25,4	8,5	2,7
<i>Nutrición</i>	1.443	10,7	6,4	14,6	10,4	14,4	9,5	34,0
FAC. DE ODONTOLOGIA	3.545	2,6	21,2	21,5	14,0	9,6	11,0	20,1
<b>AREA CIENCIAS HUMANAS</b>	<b>20.200</b>	<b>13,3</b>	<b>27,5</b>	<b>18,8</b>	<b>12,9</b>	<b>8,4</b>	<b>6,1</b>	<b>12,9</b>
FAC. DE FILOSOFIA Y HUMANIDADES	7.718	11,2	31,8	16,6	14,2	8,5	6,3	11,4
<i>Filosofía</i>	509	7,3	40,9	13,2	9,4	11,6	8,3	9,4
<i>Letras</i>	1.151	16,2	38,5	11,8	8,5	5,7	6,7	12,5
<i>Historia</i>	1.084	15,1	42,5	14,3	7,6	8,2	6,6	5,6
<i>Cs. de la Educación</i>	587	16,4	26,2	13,5	13,5	6,8	7,0	16,7
<i>Bibliotecología</i>	299	3,0	19,4	19,4	16,4	13,4	11,7	16,7
<i>Archivero</i>	206	3,4	16,5	24,3	25,7	13,6	10,7	5,8
<i>Música</i>	669	9,9	33,5	18,4	13,2	6,1	6,0	13,0
<i>Plástica</i>	1.533	10,6	29,3	20,9	28,1	11,0	0,1	0,0
<i>Teatro</i>	481	7,3	24,7	21,8	13,7	7,5	7,5	17,5
<i>Cine</i>	1.108	8,5	22,8	14,7	8,6	8,0	10,9	26,4
<i>Geografía</i>	91	6,6	54,9	26,4	11,0	1,1	0,0	0,0
FAC. DE PSICOLOGIA	8.618	14,5	21,8	21,1	11,2	8,0	5,9	17,5
FAC. DE LENGUAS	3.864	14,9	31,7	18,2	13,9	9,0	6,4	5,8
<i>Castellano</i>	355	14,1	22,3	28,5	12,4	10,4	7,9	4,5
<i>Inglés</i>	3.063	14,8	32,3	17,1	14,4	9,2	6,0	6,3
<i>Francés</i>	90	25,6	35,6	18,9	7,8	6,7	3,3	2,2
<i>Italiano</i>	202	12,9	39,1	15,3	13,9	7,9	6,4	4,5
<i>Alemán</i>	86	17,4	33,7	20,9	9,3	3,5	10,5	4,7
<i>Portugués</i>	68	13,2	25,0	17,6	16,2	7,4	17,6	2,9

CUADRO B 7: REINSCRIPTOS POR CANTIDAD DE EXAMENES RENDIDOS EN LA CARRERA SEGUN AREA DE ESTUDIO Y DEPENDENCIA - Año 2007

Área y dependencia	Total	Cantidad de exámenes rendidos						
		0	1-5	6-10	11-15	16-20	21-25	25 y +
<b>TOTAL UNIVERSIDAD</b>	<b>88.706</b>	<b>5,1</b>	<b>14,3</b>	<b>15,4</b>	<b>13,3</b>	<b>11,4</b>	<b>9,7</b>	<b>30,8</b>
<b>AREA CIENCIAS BASICAS Y APLICADAS</b>	<b>17.863</b>	<b>2,9</b>	<b>11,5</b>	<b>15,0</b>	<b>14,2</b>	<b>11,7</b>	<b>9,7</b>	<b>35,1</b>
FAC. DE ARQUIT., URB. Y DISEÑO	7.585	4,3	15,7	11,9	11,7	9,5	8,6	38,4
FAC. DE CS. EXACTAS, FIS. Y NATURALES	4.637	0	14	78	137	127	102	442
Agrimensura	90	0,0	2,2	3,3	12,2	15,6	12,2	54,4
Biología	319	0,0	1,4	10,2	15,6	14,7	15,3	42,8
Geología	319	0,0	2,5	12,5	17,9	15,7	14,7	36,7
Ingeniería Civil	825	0,0	0,6	5,6	11,9	8,7	7,6	65,6
Ingeniería Electrónica	919	0,1	1,5	9,9	19,6	16,5	11,2	41,1
Ing. Mecánica Aeronáutica	280	0,0	1,1	5,4	12,1	15,0	11,8	54,6
Ing. Mecánica Electricista	492	0,0	2,6	13,6	19,7	18,1	8,9	37,0
Química	410	0,2	1,0	11,2	16,3	12,9	8,5	49,8
Ingeniería Industrial	321	0,0	0,9	5,9	11,5	9,7	11,5	60,4
FAC. DE CIENCIAS QUIMICAS	2.044	5,3	18,2	25,2	17,1	10,7	10,4	13,1
FAC. DE MATEM., AST. Y FISICA	930	3,0	23,4	23,2	13,9	14,4	10,3	11,7
FAC. DE CS. AGROPECUARIAS	2.667	1,9	7,8	23,1	16,4	13,8	9,4	27,6
<b>AREA CIENCIAS SOCIALES</b>	<b>32.459</b>	<b>3,5</b>	<b>12,6</b>	<b>15,6</b>	<b>13,0</b>	<b>11,3</b>	<b>10,1</b>	<b>33,8</b>
FAC. DE DERECHO Y CS. SOCIALES	18.577	2,8	15,8	16,4	12,6	10,6	10,5	31,2
Abogacía	12.411	2,6	18,0	18,3	12,7	10,2	10,6	27,5
Trabajo Social	1.705	1,8	21,6	15,2	17,1	16,2	10,3	17,8
Ciencias de la Información	4.461	3,4	7,3	11,8	10,7	9,8	10,4	46,5
FAC. DE CIENCIAS ECONOMICAS	13.882	4,5	8,3	14,5	13,6	12,3	9,6	37,2

continúa



CUADRO B 7 (CONTINUACION)

Área y dependencia	Total	Cantidad de exámenes rendidos						
		0	1-5	6-10	11-15	16-20	21-25	25 y +
<b>AREA CIENCIAS MEDICAS</b>	<b>18.184</b>	<b>2,2</b>	<b>10,0</b>	<b>13,4</b>	<b>12,4</b>	<b>13,2</b>	<b>12,2</b>	<b>36,7</b>
FAC. DE CIENCIAS MEDICAS	14.639	2,2	10,9	11,7	11,9	14,2	13,2	35,8
Medicina	6.327	0,0	7,5	8,2	10,2	12,8	13,4	47,9
Tecnología Médica	1.178	4,5	29,1	22,7	17,1	15,1	5,9	5,5
Kinesiología y Fisioterapia	2.766	1,1	9,2	12,9	12,8	16,6	15,2	32,1
Fonoaudiología	843	0,8	9,5	10,7	9,1	5,3	12,3	52,2
Enfermería	2.082	7,2	15,4	15,1	17,7	20,4	15,2	8,9
Nutrición	1.443	5,6	8,9	11,5	6,8	11,6	11,7	43,9
FAC. DE ODONTOLOGIA	3.545	2,3	6,1	20,4	14,3	8,8	7,9	40,3
<b>AREA CIENCIAS HUMANAS</b>	<b>20.200</b>	<b>12,1</b>	<b>23,4</b>	<b>17,4</b>	<b>13,7</b>	<b>9,5</b>	<b>6,9</b>	<b>17,0</b>
FAC. DE FILOSOFIA Y HUMANIDADES	7.718	10,5	30,6	16,4	13,7	9,6	6,6	12,7
Filosofía	509	6,9	38,5	15,5	8,8	11,4	9,0	9,8
Letras	1.151	15,8	38,0	11,7	8,4	5,4	7,2	13,5
Historia	1.084	13,7	41,2	14,7	7,8	8,2	7,3	7,1
Cs. de la Educación	587	15,7	25,7	12,9	13,6	6,0	7,3	18,7
Bibliotecología	299	2,7	16,7	19,4	11,4	16,4	13,0	20,4
Archivero	206	3,4	15,5	23,8	23,8	16,0	10,7	6,8
Música	669	9,1	30,3	19,3	14,2	7,0	5,5	14,5
Plástica	1.533	10,2	28,7	19,4	25,1	15,4	1,2	0,1
Teatro	481	7,3	24,7	21,4	13,5	7,9	7,3	17,9
Cine	1.108	7,0	21,4	13,8	9,8	8,4	9,9	29,6
Geografía	91	5,5	51,6	30,8	11,0	1,1	0,0	0,0
FAC. DE PSICOLOGIA	8.618	13,4	15,9	18,4	13,4	9,5	6,8	22,6
FAC. DE LENGUAS	3.864	12,6	26,1	17,2	14,3	9,3	7,5	12,9
Castellano	355	13,5	19,4	27,9	13,0	10,7	7,3	8,2
Inglés	3.063	12,1	26,2	15,6	14,7	9,6	7,4	14,4
Francés	90	22,2	32,2	21,1	10,0	5,6	3,3	5,6
Italiano	202	11,9	34,7	17,8	15,3	6,4	7,4	6,4
Alemán	86	17,4	27,9	24,4	9,3	5,8	9,3	5,8
Portugués	68	13,2	23,5	16,2	14,7	7,4	13,2	11,8

**CUADRO B 8: ALUMNOS POR EDAD SEGUN AREA DE ESTUDIO Y DEPENDENCIA - Año 2007**

Área y dependencia	TOTAL	EDAD (en años)															Sin datos	
		17	18	19	20	21	22	23	24	25	26	27	28	29	30-34	35-39	40 y +	
<b>TOTAL UNIVERSIDAD</b>	<b>105.162</b>	<b>40</b>	<b>3.760</b>	<b>7.567</b>	<b>7.440</b>	<b>7.948</b>	<b>8.320</b>	<b>7.754</b>	<b>7.477</b>	<b>7.098</b>	<b>6.452</b>	<b>5.500</b>	<b>4.506</b>	<b>3.569</b>	<b>9.712</b>	<b>3.240</b>	<b>3.728</b>	<b>11.051</b>
<b>AREA CIENCIAS BASICAS Y APLICADAS</b>	<b>21.881</b>	<b>11</b>	<b>1.058</b>	<b>2.145</b>	<b>2.087</b>	<b>2.075</b>	<b>2.068</b>	<b>1.951</b>	<b>1.734</b>	<b>1.518</b>	<b>1.300</b>	<b>991</b>	<b>835</b>	<b>622</b>	<b>1.494</b>	<b>425</b>	<b>294</b>	<b>1.273</b>
FAC. DE ARQUIT., URB. Y DISEÑO	8.815		372	819	902	905	855	822	741	703	588	437	396	281	689	183	96	26
FAC. DE CS. EXACTAS, FISICAS Y NAT.	5.738	6	319	569	367	284	383	455	448	370	276	227	183	144	329	75	79	1.224
Agrimensura	101		1	3	3	5	6	4	9	7	3	2	4	4	3		1	46
Biología	1.180	1	58	124	112	90	50	84	103	80	54	50	38	28	65	13	8	222
Geología	378	1	15	30	24	21	31	34	38	30	21	25	19	13	20	2	3	51
Ingeniería Civil	1.018	1	73	99	49	40	73	63	73	73	52	53	39	27	84	16	30	173
Ingeniería Electrónica	1.213	3	85	138	67	63	98	98	75	50	47	37	39	36	62	14	17	284
Ing. Mecánica Aeronáutica	327		12	13	16	16	22	29	26	28	25	21	9	9	28	8	5	60
Ing. Mecánica Electricista	626		25	63	36	35	50	49	44	46	37	20	18	18	40	11	9	125
Química	498		29	53	34	7	27	57	36	24	15	10	10	7	15	7	4	163
Ingeniería Industrial	397		21	46	26	7	26	37	44	32	22	9	7	2	12	4	2	100
FAC. DE CIENCIAS QUIMICAS	2.919	4	152	331	328	380	357	270	194	145	147	111	96	76	200	81	41	6
FAC. DE MATEM., AST. Y FISICA	1.333	1	86	149	166	149	118	129	123	91	60	53	49	29	72	17	38	3
FAC. DE CS. AGROPECUARIAS	3.076		129	277	324	357	355	275	228	209	229	163	111	92	204	69	40	14
<b>AREA CIENCIAS SOCIALES</b>	<b>37.767</b>	<b>10</b>	<b>1.450</b>	<b>2.551</b>	<b>2.111</b>	<b>2.400</b>	<b>2.643</b>	<b>2.248</b>	<b>2.397</b>	<b>2.542</b>	<b>2.406</b>	<b>2.162</b>	<b>1.685</b>	<b>1.386</b>	<b>3.699</b>	<b>878</b>	<b>853</b>	<b>6.346</b>
FAC. DE DERECHO Y CS. SOCIALES	21.324	3	728	1.097	637	1.000	1.191	909	1.106	1.267	1.289	1.192	965	789	2.060	470	530	6.091
Abogacía	13.983	1	459	620	170	539	625	338	482	649	760	754	645	548	1.466	337	363	5.227
Trabajo Social	2.143		69	106	52	30	75	102	129	145	122	86	90	68	172	52	73	772
Ciencias de la Información	5.198	2	200	371	415	431	491	469	495	473	407	352	230	173	422	81	94	92
FAC. DE CIENCIAS ECONOMICAS	16.443	7	722	1.454	1.474	1.400	1.452	1.339	1.291	1.275	1.117	970	720	597	1.639	408	323	255

continúa

**CUADRO B 8 (CONTINUACION)**

Área y dependencia	TOTAL	EDAD (en años)																Sin datos
		17	18	19	20	21	22	23	24	25	26	27	28	29	30-34	35-39	40 y +	
<b>AREA CIENCIAS MEDICAS</b>	<b>21.440</b>	<b>6</b>	<b>574</b>	<b>1.338</b>	<b>1.431</b>	<b>1.505</b>	<b>1.600</b>	<b>1.666</b>	<b>1.561</b>	<b>1.443</b>	<b>1.364</b>	<b>1.228</b>	<b>1.008</b>	<b>779</b>	<b>2.077</b>	<b>926</b>	<b>861</b>	<b>2.073</b>
FAC. DE CIENCIAS MEDICAS	17.415	6	417	990	1.026	1.076	1.184	1.241	1.186	1.136	1.135	1.042	854	656	1.809	873	827	1.957
Medicina	6.904	2	137	333	322	276	375	438	436	472	520	486	437	330	931	423	318	668
Tecnología Médica	1.736	1	49	147	167	181	175	131	102	103	85	76	58	50	114	44	22	231
Kinesiología y Fisioterapia	3.110	1	65	167	171	284	313	344	302	257	240	212	154	94	230	93	33	150
Fonoaudiología	1.004		16	41	60	77	69	66	65	67	63	71	52	40	81	27	23	186
Enfermería	2.726	1	29	84	108	90	87	91	103	113	114	121	100	96	359	270	422	538
Nutrición	1.935	1	121	218	198	168	165	171	178	124	113	76	53	46	94	16	9	184
FAC. DE ODONTOLOGIA	4.025		157	348	405	429	416	425	375	307	229	186	154	123	268	53	34	116
<b>AREA CIENCIAS HUMANAS</b>	<b>24.074</b>	<b>13</b>	<b>678</b>	<b>1.533</b>	<b>1.811</b>	<b>1.968</b>	<b>2.009</b>	<b>1.889</b>	<b>1.785</b>	<b>1.595</b>	<b>1.382</b>	<b>1.119</b>	<b>978</b>	<b>782</b>	<b>2.442</b>	<b>1.011</b>	<b>1.720</b>	<b>1.359</b>
FAC. DE FILOSOFIA Y HUMANIDADES	9.300	8	205	469	613	730	745	764	659	596	526	444	407	347	1.164	453	963	187
Filosofía	648	1	25	33	54	34	48	48	43	37	39	32	38	15	80	29	85	7
Letras	1.462	2	42	109	102	145	127	130	81	96	63	70	55	70	201	50	101	18
Historia	1.371	1	42	78	99	135	96	100	86	87	101	66	60	47	156	72	105	40
Cs. de la Educación	684		9	20	30	29	36	44	29	39	30	20	25	23	120	80	146	4
Bibliotecología	321				1	2	8	9	2	8	9	10	20	16	53	36	135	11
Archivo	254		4	5	1	8	7	8	9	7	11	11	11	8	30	29	98	7
Música	766	1	11	38	60	83	66	62	85	49	25	32	46	35	99	23	23	28
Plástica	1.747		16	43	88	118	147	151	143	107	108	97	68	74	248	90	219	30
Teatro	638		18	43	51	50	71	82	72	55	38	26	23	11	55	7	24	12
Cine	1.266	3	34	82	114	109	131	126	106	103	96	79	54	45	106	28	20	30
Geografía	143		4	17	13	17	8	4	3	8	6	1	7	3	16	9	27	
FAC. DE PSICOLOGIA	10.222	5	308	744	824	840	833	754	777	703	554	441	356	280	822	374	439	1.168
FAC. DE LENGUAS	4.552	0	165	320	374	398	431	371	349	296	302	234	215	155	456	184	298	4
Castellano	412		4	13	23	31	32	15	30	13	34	25	33	18	54	25	62	
Inglés	3.563		149	285	313	329	366	317	287	254	248	185	156	126	344	111	109	4
Francés	113		3	7	10	10	3	3	4	3	6	10	5	2	12	8	27	
Italiano	252		6	9	20	20	22	22	19	12	6	6	7	4	25	17	57	
Alemán	112		3	6	5	4	6	8	8	8	5	6	10	4	9	14	16	
Portugués	80				3	4	2	6	1	6	3	2	4	1	12	9	27	

**CUADRO B 8.1: NUEVOS INSCRIPTOS POR EDAD SEGUN AREA DE ESTUDIO Y DEPENDENCIA - Año 2007**

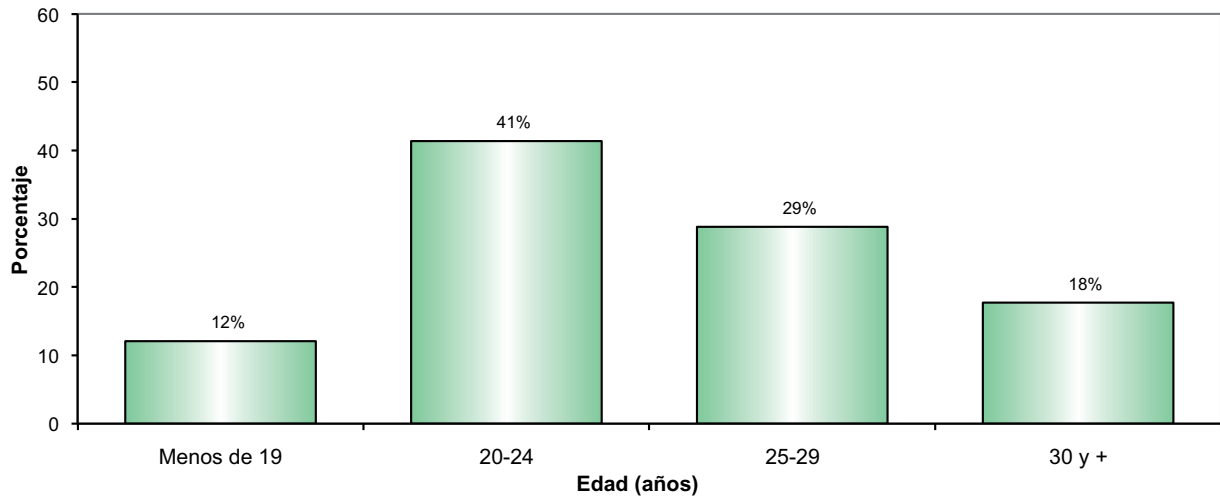
Área y dependencia	TOTAL	EDAD (en años)																Sin datos
		17	18	19	20	21	22	23	24	25	26	27	28	29	30-34	35-39	40 y +	
<b>TOTAL UNIVERSIDAD</b>	<b>16.456</b>	<b>29</b>	<b>3.631</b>	<b>5.054</b>	<b>2.179</b>	<b>1.204</b>	<b>787</b>	<b>516</b>	<b>391</b>	<b>337</b>	<b>271</b>	<b>205</b>	<b>184</b>	<b>117</b>	<b>381</b>	<b>210</b>	<b>336</b>	<b>624</b>
<b>AREA CIENCIAS BASICAS Y APLICADAS</b>	<b>4.018</b>	<b>10</b>	<b>1.047</b>	<b>1.454</b>	<b>597</b>	<b>312</b>	<b>179</b>	<b>97</b>	<b>68</b>	<b>50</b>	<b>38</b>	<b>26</b>	<b>19</b>	<b>8</b>	<b>43</b>	<b>18</b>	<b>28</b>	<b>24</b>
FAC. DE ARQUIT., URB. Y DISEÑO	1.230		366	493	178	77	40	23	13	11	11	5	3	3	6	2	2	2
FAC. DE CS. EXACTAS, FISICAS Y NATURALES	1.101	5	315	414	133	65	48	24	18	12	8	5	3	2	13	9	7	20
Agrimensura	11		1	3	3	1	1	1	1	1				1				
Biología	199	1	58	75	17	17	15	2	4	1	1	1			1		2	4
Geología	59	1	15	20	9	5	1		1	2					3			2
Ingeniería Civil	193	1	73	77	17	6	5	2	1	2	2	2	1	1	1	1	1	1
Ingeniería Electrónica	294	2	82	110	35	15	12	9	5	3	1	1		1	4	2	2	11
Ing. Mecánica Aeronáutica	47		12	12	11	3	3	1	2	2	1	1	2	1	1	1		2
Ing. Mecánica Electricista	134		25	46	18	10	8	7	5	1	1	1	2	1	3	3	2	2
Química	88		29	36	13	3	2	2	1	1	1				1			
Ingeniería Industrial	76		20	35	10	5	2		1	2					1			
FAC. DE CIENCIAS QUIMICAS	875	4	152	281	171	106	53	28	20	10	12	7	9	3	12	3	3	4
FAC. DE MATEM., AST. Y FISICA	403	1	85	108	60	38	26	12	14	13	5	8	2	2	8	3	18	
FAC. DE CS. AGROPECUARIAS	409		129	158	55	26	12	10	3	4	2	1	2	1	4	1	1	
<b>AREA CIENCIAS SOCIALES</b>	<b>5.308</b>	<b>7</b>	<b>1.430</b>	<b>1.852</b>	<b>638</b>	<b>335</b>	<b>208</b>	<b>148</b>	<b>101</b>	<b>117</b>	<b>95</b>	<b>60</b>	<b>34</b>	<b>30</b>	<b>89</b>	<b>37</b>	<b>67</b>	<b>60</b>
FAC. DE DERECHO Y CS SOCIALES	2.747	1	717	969	326	157	89	70	52	53	49	22	17	16	61	27	63	58
Abogacía	1.572		454	617	167	79	39	29	18	19	23	8	9	4	18	15	22	51
Trabajo Social	438		68	106	52	29	20	14	17	19	18	10	6	9	28	5	30	7
Ciencias de la Información	737	1	195	246	107	49	30	27	17	15	8	4	2	3	15	7	11	
FAC. DE CIENCIAS ECONOMICAS	2.561	6	713	883	312	178	119	78	49	64	46	38	17	14	28	10	4	2

continúa

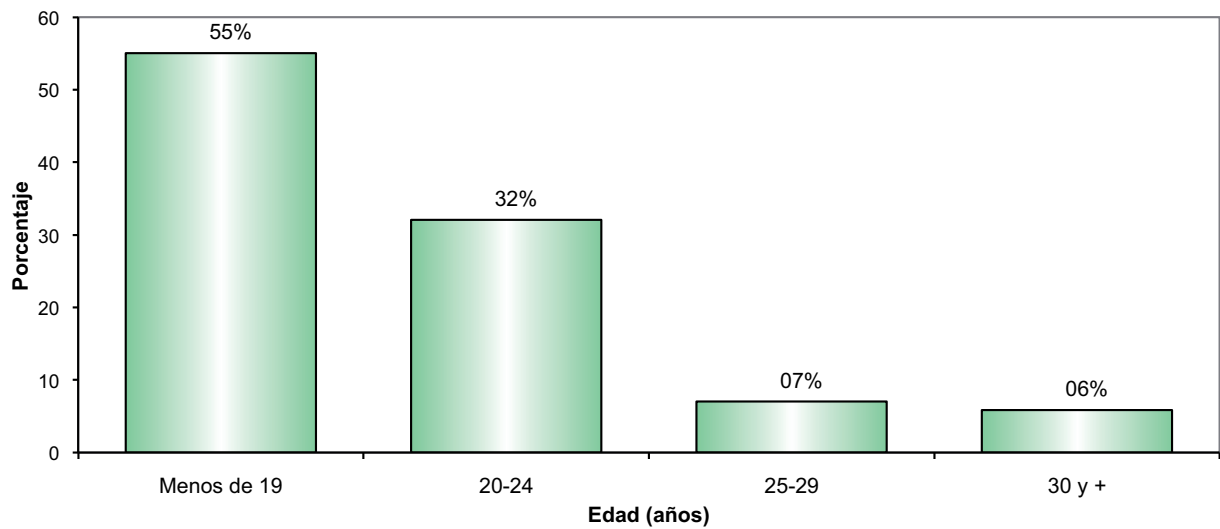
**CUADRO B 8.1 (CONTINUACION)**

Área y dependencia	TOTAL	EDAD (en años)																Sin datos
		17	18	19	20	21	22	23	24	25	26	27	28	29	30-34	35-39	40 y +	
<b>AREA CIENCIAS MEDICAS</b>	<b>3.256</b>	<b>4</b>	<b>543</b>	<b>890</b>	<b>473</b>	<b>246</b>	<b>151</b>	<b>94</b>	<b>91</b>	<b>64</b>	<b>53</b>	<b>58</b>	<b>44</b>	<b>40</b>	<b>99</b>	<b>59</b>	<b>70</b>	<b>277</b>
FAC. DE CIENCIAS MEDICAS	2.776	4	407	709	416	222	125	80	77	59	51	52	42	33	94	58	70	277
Medicina	577	2	133	222	120	51	17	13	9	1	1	1	1		1			6
Tecnología Médica	558	1	48	129	93	58	35	21	23	17	18	18	14	3	21	7	10	42
Kinesiología y Fisioterapia	344		62	115	60	35	17	12	9	2	4	4	7		4	1	1	15
Fonoaudiología	161		15	24	11	10	4		1	1	2		3	2	2	2	1	83
Enfermería	644		29	65	62	39	38	24	26	29	21	20	23	27	60	46	55	80
Nutrición	492	1	120	154	70	29	14	10	9	9	5	6	2	1	6	2	3	51
FAC. DE ODONTOLOGIA	480		136	181	57	24	26	14	14	5	2	6	2	7	5	1		
<b>AREA CIENCIAS HUMANAS</b>	<b>3.874</b>	<b>8</b>	<b>611</b>	<b>858</b>	<b>471</b>	<b>311</b>	<b>249</b>	<b>177</b>	<b>131</b>	<b>106</b>	<b>85</b>	<b>61</b>	<b>87</b>	<b>39</b>	<b>150</b>	<b>96</b>	<b>171</b>	<b>263</b>
FAC. DE FILOSOFIA Y HUMANIDADES	1.582	5	202	287	211	164	136	89	62	57	38	22	50	23	83	36	99	18
Filosofía	139	1	24	21	22	10	12	2	5	3	7	3	4	1	10	2	11	1
Letras	311	2	42	65	44	31	22	17	8	13	3	3	9	9	17	7	14	5
Historia	287	1	42	58	38	27	20	18	7	8	13	6	7	1	18	9	9	5
Cs. de la Educación	97		9	13	8	5	7	10	6	7	3		6	2	8	3	10	
Bibliotecología	22			1			3						2	2	2	1	11	
Archivero	48		4	5	1		2	1	3	1	3	2	1	1	5	7	12	1
Música	97		10	23	22	14	3	5	6	3	3	1	4		2	2	2	2
Plástica	214		16	21	35	43	22	13	9	5	3	2	7	7	8	5	18	
Teatro	157		18	25	15	13	27	17	11	10	2	4	3		5	1	4	2
Cine	158	1	33	45	19	15	16	6	7	3	3	1	2	1	3	1	1	2
Geografía	52		4	10	7	6	2			4	1		5		5	1	7	
FAC. DE PSICOLOGIA	1.604	3	253	373	181	106	74	59	46	40	30	26	20	13	45	35	55	245
FAC. DE LENGUAS	688	0	156	198	79	41	39	29	23	9	17	13	17	3	22	25	17	
Castellano	57		4	8	4	6	9	2	3	1	2	4	5		2	6	1	
Inglés	520		142	175	57	28	28	21	18	6	10	4	6	2	7	11	5	
Francés	23		3	2	9					1	3	1					4	
Italiano	50		4	7	6	5	2	6	1				1		11	3	4	
Alemán	26		3	6	2							3	4		1	5	2	
Portugués	12			1	2				1	1	2	1	1	1	1	1	1	

**GRAFICO 5. ALUMNOS SEGUN EDAD. Año 2007**



**GRAFICO 6. NUEVOS INSCRIPTOS SEGUN EDAD. Año 2007**



CUADRO B 9: ALUMNOS POR ESTADO CIVIL Y SEXO SEGUN AREA DE ESTUDIO Y DEPENDENCIA - Año 2007

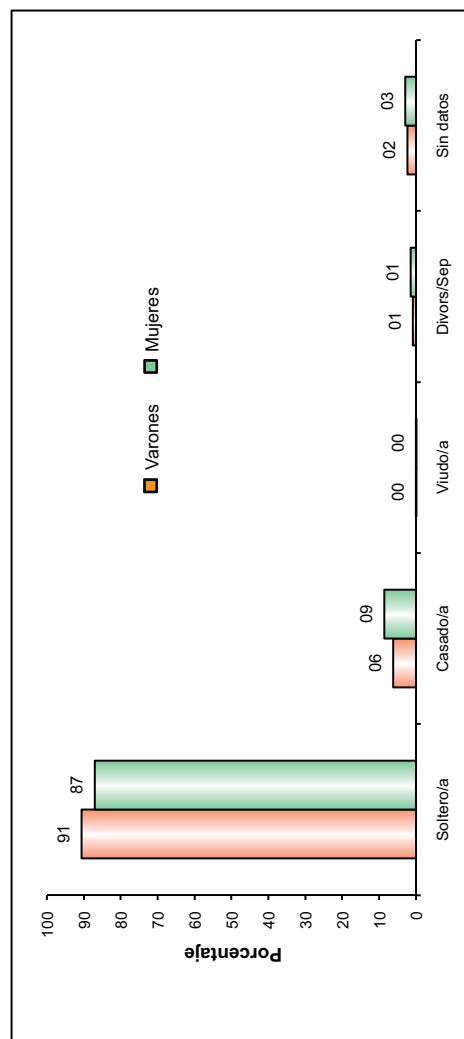
Área y dependencia	TOTAL		Soltero/a		Casado/a-Unión de hecho		Viudo/a		Divor-Separado/a		Sin datos						
	Total	Var	Total	Var	Total	Var	Total	Var	Total	Var	Total	Var					
<b>TOTAL UNIVERSIDAD</b>	<b>105.162</b>	<b>40.075</b>	<b>65.087</b>	<b>36.311</b>	<b>56.638</b>	<b>8.069</b>	<b>2.478</b>	<b>5.591</b>	<b>33</b>	<b>14</b>	<b>19</b>	<b>1.283</b>	<b>342</b>	<b>941</b>	<b>2.928</b>	<b>930</b>	<b>1.898</b>
<b>AREA CIENCIAS BASICAS Y APLICADAS</b>	<b>21.881</b>	<b>12.717</b>	<b>9.164</b>	<b>11.911</b>	<b>8.520</b>	<b>954</b>	<b>510</b>	<b>444</b>	<b>13</b>	<b>10</b>	<b>3</b>	<b>97</b>	<b>47</b>	<b>50</b>	<b>386</b>	<b>239</b>	<b>147</b>
FAC. DE ARQUIT., URB. Y DISEÑO	8.815	4.882	3.933	4.565	3.680	386	213	173	3		3	42	24	18	139	80	59
FAC. DE CS. EXACTAS, FIS. Y NATURALES	5.738	3.972	1.766	3.724	1.670	205	149	56	10	10		17	5	12	112	84	28
Agrimensura	101	77	24	65	24	8	8		1	1					3	3	
Biología	1.180	296	884	1.116	835	36	6	30	2	2		9	1	8	17	6	11
Geología	378	252	126	236	119	12	8	4	2	2		1		1	8	6	2
Ingeniería Civil	1.018	830	188	760	171	63	52	11	4	2		4	2	2	20	16	4
Ingeniería Electrónica	1.213	1.033	180	972	174	36	33	3	2	2		2		2	29	26	3
Ing. Mecánica Aeronáutica	327	312	15	307	294	13	11	1				2	1	1	6	6	
Ing. Mecánica Electricista	626	612	14	585	573	12	20	19	1	1					20	19	1
Química	498	288	260	474	226	14	9	5	1	1				9	2	7	
Ingeniería Industrial	397	322	75	317	248	4	3	1	1	1		1	1	1	9	2	
FAC. DE CIENCIAS QUIMICAS	2.919	768	2.151	2.676	1.966	181	43	138				13	4	9	49	11	38
FAC. DE MATEM., AST. Y FISICA	1.333	828	505	779	460	56	27	29				9	3	6	29	19	10
FAC. DE CS. AGROPECUARIAS	3.076	2.267	809	2.877	2.133	126	78	48				16	11	5	57	45	12
<b>AREA CIENCIAS SOCIALES</b>	<b>37.767</b>	<b>14.890</b>	<b>22.877</b>	<b>13.406</b>	<b>20.355</b>	<b>2.825</b>	<b>1.083</b>	<b>1.742</b>	<b>2</b>	<b>2</b>	<b>2</b>	<b>362</b>	<b>125</b>	<b>237</b>	<b>817</b>	<b>276</b>	<b>541</b>
FAC. DE DERECHO Y CS. SOCIALES	21.324	7.706	13.618	6.891	12.019	1.597	556	1.041				2	267	78	189	548	181
Abogacía	13.983	5.588	8.395	4.981	7.419	1.129	432	697				1	178	61	117	275	114
Trabajo Social	2.143	214	1.929	1.781	1.605	189	22	167				45	2	43	128	14	114
Ciencias de la Información	5.198	1.904	3.294	1.734	2.995	279	102	177				44	15	29	145	53	92
FAC. DE CIENCIAS ECONOMICAS	16.443	7.184	9.259	6.515	8.336	1.228	527	701				95	47	48	269	95	174
<b>AREA CIENCIAS MEDICAS</b>	<b>21.440</b>	<b>6.620</b>	<b>14.820</b>	<b>5.848</b>	<b>12.585</b>	<b>1.911</b>	<b>476</b>	<b>1.435</b>	<b>6</b>	<b>1</b>	<b>5</b>	<b>284</b>	<b>67</b>	<b>217</b>	<b>806</b>	<b>228</b>	<b>578</b>
FAC. DE CIENCIAS MEDICAS	17.415	5.304	12.111	4.605	10.043	1.729	420	1.309				6	1	5	289	214	549
Medicina	6.904	2.926	3.978	2.513	3.426	632	255	377				1	81	38	43	251	131
Tecnología Médica	1.736	546	1.190	481	1.026	101	24	77				2	15	5	10	111	36
Kinesología y Fisioterapia	3.110	1.131	1.979	1.072	1.826	136	35	101				1	18	7	11	57	17
Fonaudiología	1.004	37	967	27	726	142	3	139				13	1	12	96	6	90
Enfermería	2.726	527	2.199	1.780	1.401	633	101	532				1	133	13	120	178	33
Nutrición	1.935	137	1.798	1.33	1.638	85	2	83				9	9	9	70	2	68
FAC. DE ODONTOLOGIA	4.025	1.316	2.709	1.243	2.542	182	56	126				15	3	12	43	14	29

continúa

**CUADRO B 9 (CONTINUACION)**

Área y dependencia	TOTAL		Soltero/a		Casado/a-Unión de hecho		Viudo/a		Divor-Separado/a		Sin datos					
	Total	Muj	Var	Muj	Total	Var	Muj	Total	Var	Muj	Total	Var	Muj			
<b>AREA CIENCIAS HUMANAS</b>	<b>24.074</b>	<b>18.226</b>	<b>5.848</b>	<b>15.178</b>	<b>20.324</b>	<b>5.146</b>	<b>15.178</b>	<b>12</b>	<b>3</b>	<b>9</b>	<b>540</b>	<b>103</b>	<b>437</b>	<b>819</b>	<b>187</b>	<b>632</b>
FAC. DE FILOSOFIA Y HUMANIDADES	9.300	3.347	5.953	2.930	4.729	1.016	771	11	3	8	253	51	202	361	118	243
Filosofía	648	357	291	291	248	58	37	21			19	8	11	32	21	11
Letras	1.462	406	1.056	350	907	123	31	92	2	1	35	7	28	45	17	28
Historia	1.371	579	792	477	647	167	69	98	1	1	30	12	18	49	20	29
Cs. de la Educación	684	104	580	406	79	327	197	16	181		50	4	46	31	5	26
Bibliotecología	321	49	272	163	34	129	99	7	92	2	26	1	25	31	7	24
Archivo	254	69	185	143	42	101	74	25	49	4	19	1	19	14	2	12
Música	766	512	254	703	481	222	30	13	17		4	3	1	29	15	14
Plástica	1.747	378	1.369	338	1.087	194	22	172			44	5	39	84	13	71
Teatro	638	148	490	336	136	459	20	5	15		10	4	6	13	3	10
Cine	1.266	698	568	664	530	31	15	16			11	5	6	29	13	16
Geografía	143	47	96	72	23	5	18	1			5	2	3	4	2	2
FAC. DE PSICOLOGIA	10.222	1.926	8.296	1698	7070	895	129	766	1	1	216	41	175	342	58	284
FAC. DE LENGUAS	4.552	575	3.977	3.897	518	3.379	468	35	433		71	11	60	116	11	105
Castellano	412	48	364	42	265	69	1	68			21	3	18	15	2	13
Inglés	3.583	441	3.142	3.199	408	2.791	273	20	253		31	7	24	80	6	74
Francés	113	19	94	86	14	72	17	1	16		4	1	3	6	3	3
Italiano	252	31	221	26	148	68	5	63			5	5	5	5	5	5
Alemán	112	22	90	77	17	60	21	5	16		5	5	5	9	9	9
Portugués	80	14	66	11	43	20	3	17			5	5	5	1	1	1

**GRAFICO 7: ALUMNOS SEGUN ESTADO CIVIL Y SEXO - Año 2007**





CUADRO B 9.1: NUEVOS INSCRIPTOS POR ESTADO CIVIL Y SEXO SEGUN AREA DE ESTUDIO Y DEPENDENCIA - Año 2007

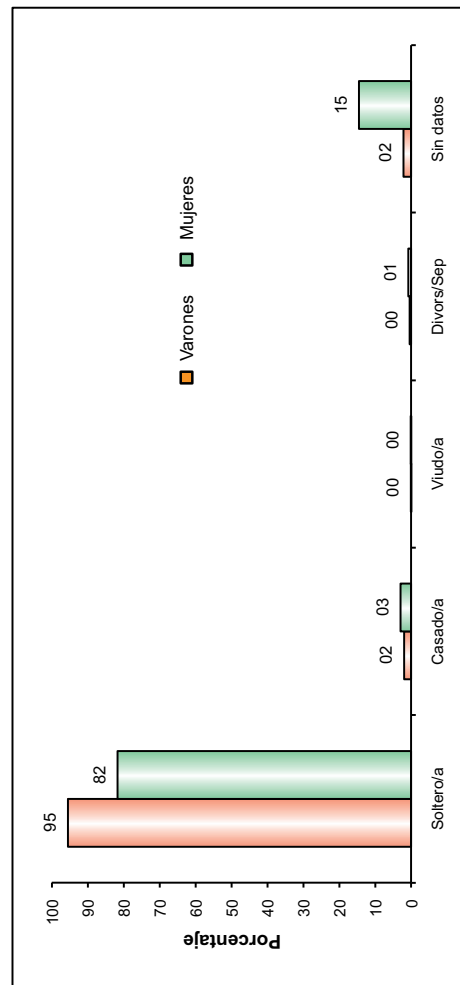
Área y dependencia	TOTAL			Soltero/a			Casado/a-Unión de hecho			Viudo/a			Divor-Separado/a			Sin datos		
	Total	Var	Muj	Total	Var	Muj	Total	Var	Muj	Total	Var	Muj	Total	Var	Muj	Total	Var	Muj
<b>TOTAL UNIVERSIDAD</b>	<b>16.456</b>	<b>6.017</b>	<b>10.439</b>	<b>14.274</b>	<b>5.746</b>	<b>8.528</b>	<b>422</b>	<b>116</b>	<b>306</b>	<b>15</b>	<b>4</b>	<b>11</b>	<b>104</b>	<b>24</b>	<b>80</b>	<b>1.641</b>	<b>127</b>	<b>1.514</b>
<b>AREA CIENCIAS BASICAS Y APLICADAS</b>	<b>4.018</b>	<b>2.148</b>	<b>1.870</b>	<b>3.891</b>	<b>2.081</b>	<b>1.810</b>	<b>47</b>	<b>16</b>	<b>31</b>	<b>1</b>	<b>1</b>	<b>1</b>	<b>9</b>	<b>2</b>	<b>7</b>	<b>70</b>	<b>48</b>	<b>22</b>
FAC. DE ARQUIT., URB. Y DISEÑO	1.230	626	604	1.212	614	598	7	5	2				1		1	10	7	3
FAC. DE CS. EXACTAS, FIS. Y NATURALES	1.101	761	340	1.050	724	326	8	3	5	1	1		2		2	40	33	7
Agrimensura	11	9	2	11	9	2												
Biología	199	58	141	196	57	139	1	1					1		1	1		1
Geología	59	40	19	55	38	17	1		1							3	2	1
Ingeniería Civil	193	148	45	187	143	44										6	5	1
Ingeniería Electrónica	294	241	53	275	225	50	3	1	2							16	15	1
Ing. Mecánica Aeronáutica	47	42	5	42	38	4							1		1	4	4	4
Ing. Mecánica Electricista	134	129	5	127	123	4	2	1	1		1					5	5	5
Química	88	35	53	82	33	49	1		1		1					4	1	3
Ingeniería Industrial	76	59	17	75	58	17										1		1
FAC. DE CIENCIAS QUIMICAS	875	228	647	857	226	631	12	2	10							6		6
FAC. DE MATEM., AST. Y FISICA	403	224	179	371	212	159	16	5	11				4		4	12	7	5
FAC. DE CS. AGROPECUARIAS	409	309	100	401	305	96	4	1	3				2	2		2	1	1
<b>AREA CIENCIAS SOCIALES</b>	<b>5.308</b>	<b>2.020</b>	<b>3.288</b>	<b>5.098</b>	<b>1.956</b>	<b>3.142</b>	<b>117</b>	<b>44</b>	<b>73</b>	<b>4</b>	<b>4</b>	<b>4</b>	<b>20</b>	<b>4</b>	<b>16</b>	<b>69</b>	<b>16</b>	<b>53</b>
FAC. DE DERECHO Y CS. SOCIALES	2.747	964	1.783	2.594	921	1.673	82	25	57	4	4	4	18	4	14	49	14	35
Abogacía	1.572	628	944	1.524	612	912	26	10	16	2	2	2	5	2	3	15	4	11
Trabajo Social	438	51	387	376	46	330	37	3	34	1	1	1	9	1	8	15	1	14
Ciencias de la Información	737	285	452	694	263	431	19	12	7	1	1	1	4	1	3	19	9	10
FAC. DE CIENCIAS ECONOMICAS	2.561	1.056	1.505	2.504	1.035	1.469	35	19	16				2		2	20	2	18
<b>AREA CIENCIAS MEDICAS</b>	<b>3.256</b>	<b>788</b>	<b>2.468</b>	<b>2.852</b>	<b>726</b>	<b>2.126</b>	<b>130</b>	<b>14</b>	<b>116</b>	<b>3</b>	<b>1</b>	<b>2</b>	<b>44</b>	<b>5</b>	<b>39</b>	<b>227</b>	<b>42</b>	<b>185</b>
FAC. DE CIENCIAS MEDICAS	2.776	649	2.127	2.381	589	1.792	123	12	111	3	1	2	43	5	38	226	42	184
Medicina	577	205	372	573	201	372	1	1								3	3	
Tecnología Médica	558	162	396	487	140	347	4		4	2		2	4	1	3	61	21	40
Kinesiología y Fisioterapia	344	111	233	327	106	221	2	2					2	2		13	3	10
Fonoaudiología	161	7	154	83	2	81	5		5				1		1	72	5	67
Enfermería	644	115	529	455	93	362	102	11	91	1	1		32	2	30	54	8	46
Nutrición	492	49	443	456	47	409	9		9				4		4	23	2	21
FAC. DE ODONTOLOGIA	480	139	341	471	137	334	7	2	5				1		1	1		1

continúa

**CUADRO B 9.1 (CONTINUACION)**

Área y dependencia	TOTAL		Soltero/a		Casado/a-Unión de hecho		Viudo/a		Divor-Separado/a		Sin datos				
	Total	Muj	Var	Muj	Total	Var	Muj	Total	Var	Muj	Total	Var			
<b>AREA CIENCIAS HUMANAS</b>	<b>3.874</b>	<b>2.813</b>	<b>1.061</b>	<b>983</b>	<b>2.433</b>	<b>1.450</b>	<b>86</b>	<b>7</b>	<b>2</b>	<b>5</b>	<b>31</b>	<b>13</b>	<b>18</b>	<b>21</b>	<b>1.254</b>
FAC. DE FILOSOFIA Y HUMANIDADES	1.582	1.031	551	509	1.425	916	80	7	2	5	21	4	17	17	32
Filosofía	139	60	79	70	128	58	6	5	1	1	1	1	1	4	4
Letras	311	236	75	68	285	217	11	2	9	1	8	1	7	6	3
Historia	287	158	129	114	262	148	12	7	5	1	2	2	2	10	5
Cs. de la Educación	97	79	18	17	82	65	8	8	1	1	3	3	3	4	1
Bibliotecología	22	20	2	2	8	6	8	8	1	1	2	2	2	3	3
Archivo	48	34	14	32	32	20	8	2	6	3	1	1	1	4	4
Música	97	31	66	65	95	30	1	3	1	1	1	1	1	1	1
Plástica	214	32	32	192	192	161	15	1	14	1	1	1	1	6	6
Teatro	157	122	35	34	144	110	5	5	1	1	1	1	1	7	6
Cine	158	78	80	79	153	74	2	2	2	1	2	2	3	1	2
Geografía	52	31	21	17	44	27	4	2	2	1	2	1	1	1	1
FAC. DE PSICOLOGIA	1.604	1.212	392	362	373	11	21	20	1	1	6	6	1	4	1.200
FAC. DE LENGUAS	688	570	118	112	635	523	27	3	24	4	4	3	1	22	22
Castellano	57	43	14	14	53	39	3	3	3	4	4	3	1	1	1
Inglés	520	437	83	79	506	427	8	1	7	4	4	3	1	2	2
Francés	23	19	4	4	21	17	1	1	1	1	1	1	1	1	1
Italiano	50	36	14	12	38	26	11	2	9	1	1	1	1	1	1
Alemán	26	23	3	3	17	14	4	4	4	5	5	5	5	5	5
Portugués	12	12													12

**GRAFICO 8: NUEVOS INSCRIPTOS SEGUN ESTADO CIVIL Y SEXO - Año 2007**



**CUADRO B 10: ALUMNOS POR NACIONALIDAD SEGUN AREA DE ESTUDIO Y DEPENDENCIA - Año 2007**

Área y dependencia	TOTAL	ARGENTINO			EXTRANJERO		Sin datos
		Nativo	Por opción	Naturalizado	Residencia Permanente	Residencia temporal	
<b>TOTAL UNIVERSIDAD</b>	<b>105.162</b>	<b>92.372</b>	<b>568</b>	<b>1.507</b>	<b>157</b>	<b>97</b>	<b>10.461</b>
<b>AREA CIENCIAS BASICAS Y APLICADAS</b>	<b>21.881</b>	<b>19.970</b>	<b>153</b>	<b>37</b>	<b>21</b>	<b>22</b>	<b>1.678</b>
FAC. DE ARQUIT., URB. Y DISEÑO	8.815	8.611	63	12	4	9	116
FAC. DE CS. EXACTAS, FIS. Y NATURALES	5.738	4.385	54	12	12	11	1.264
<i>Agrimensura</i>	101	56					45
<i>Biología</i>	1.180	925	4	4	2	5	240
<i>Geología</i>	378	327	1	1			49
<i>Ingeniería Civil</i>	1.018	823	11		4	3	177
<i>Ingeniería Electrónica</i>	1.213	897	18	5	1		292
<i>Ing. Mecánica Aeronáutica</i>	327	252	12		1	1	61
<i>Ing. Mecánica Electricista</i>	626	487	5	1	3	2	128
<i>Química</i>	498	325		1			172
<i>Ingeniería Industrial</i>	397	293	3		1		100
FAC. DE CIENCIAS QUIMICAS	2.919	2.896	16	5	1	1	
FAC. DE MATEM., AST. Y FISICA	1.333	1.296	16	6	2		13
FAC. DE CS. AGROPECUARIAS	3.076	2.782	4	2	2	1	285
<b>AREA CIENCIAS SOCIALES</b>	<b>37.767</b>	<b>31.278</b>	<b>95</b>	<b>27</b>	<b>35</b>	<b>15</b>	<b>6.317</b>
FAC. DE DERECHO Y CS. SOCIALES	21.324	15.136	40	11	21	9	6.107
<i>Abogacía</i>	13.983	8.711	27	4	6	4	5.231
<i>Trabajo Social</i>	2.143	1.371	4	1	2		765
<i>Ciencias de la Información</i>	5.198	5.054	9	6	13	5	111
FAC. DE CIENCIAS ECONOMICAS	16.443	16.142	55	16	14	6	210
<b>AREA CIENCIAS MEDICAS</b>	<b>21.440</b>	<b>17.833</b>	<b>181</b>	<b>1.402</b>	<b>67</b>	<b>23</b>	<b>1.934</b>
FAC. DE CIENCIAS MEDICAS	17.415	14.010	147	1.392	59	15	1.792
<i>Medicina</i>	6.904	6.053	97	144	14	5	591
<i>Tecnología Médica</i>	1.736	1.175	6	471	9	2	73
<i>Kinesiología y Fisioterapia</i>	3.110	2.889	5	171	14	2	29
<i>Fonoaudiología</i>	1.004	656	4	21	2		321
<i>Enfermería</i>	2.726	1.682	30	328	16	6	664
<i>Nutrición</i>	1.935	1.555	5	257	4		114
FAC. DE ODONTOLOGIA	4.025	3.823	34	10	8	8	142
<b>AREA CIENCIAS HUMANAS</b>	<b>24.074</b>	<b>23.291</b>	<b>139</b>	<b>41</b>	<b>34</b>	<b>37</b>	<b>532</b>
FAC. DE FILOSOFIA Y HUMANIDADES	9.300	9.031	52	13	18	6	180
<i>Filosofía</i>	648	638	5	1	1		3
<i>Letras</i>	1.462	1.436	4	3	2		17
<i>Historia</i>	1.371	1.330	3		1		37
<i>Cs. de la Educación</i>	684	673	2	2	4		3
<i>Bibliotecología</i>	321	306	2	2	1		10
<i>Archivero</i>	254	240	2	2	1		9
<i>Música</i>	766	736	2	1	3	3	21
<i>Plástica</i>	1.747	1.696	12	1	1		37
<i>Teatro</i>	638	617	3				18
<i>Cine</i>	1.266	1.218	16	1	4	2	25
<i>Geografía</i>	143	141	1			1	
FAC. DE PSICOLOGIA	10.222	9.851	24	19	11	26	291
FAC. DE LENGUAS	4.552	4.409	63	9	5	5	61
<i>Castellano</i>	412	403	4		2		3
<i>Inglés</i>	3.583	3.495	34	4	2	4	44
<i>Francés</i>	113	101	5		1		6
<i>Italiano</i>	252	239	2	3			8
<i>Alemán</i>	112	100	11	1			
<i>Portugués</i>	80	71	7	1		1	

**CUADRO B 10.1: NUEVOS INSCRIPTOS POR NACIONALIDAD SEGUN AREA DE ESTUDIO Y DEPENDENCIA  
Año 2007**

Área y dependencia	TOTAL	ARGENTINO			EXTRANJERO		Sin datos
		Nativo	Por opción	Naturalizado	Residencia Permanente	Residencia temporal	
<b>TOTAL UNIVERSIDAD</b>	<b>16.456</b>	<b>15.041</b>	<b>128</b>	<b>721</b>	<b>43</b>	<b>22</b>	<b>501</b>
<b>AREA CIENCIAS BASICAS Y APLICADAS</b>	<b>4.018</b>	<b>3.890</b>	<b>51</b>	<b>12</b>	<b>7</b>	<b>7</b>	<b>51</b>
FAC. DE ARQUIT., URB. Y DISEÑO	1.230	1.204	16	3	1		6
FAC. DE CS. EXACTAS, FIS. Y NATURALES	1.101	1.025	22	2	4	6	42
<i>Agrimensura</i>	11	11					
<i>Biología</i>	199	190		1	2	4	2
<i>Geología</i>	59	53	1				5
<i>Ingeniería Civil</i>	193	184	3				6
<i>Ingeniería Electrónica</i>	294	269	5	1	1		18
<i>Ing. Mecánica Aeronáutica</i>	47	37	7				2
<i>Ing. Mecánica Electricista</i>	134	124	4		1	1	4
<i>Química</i>	88	84					4
<i>Ingeniería Industrial</i>	76	73	2				1
FAC. DE CIENCIAS QUIMICAS	875	863	8	2	1	1	
FAC. DE MATEM., AST. Y FISICA	403	390	5	5	1		2
FAC. DE CS. AGROPECUARIAS	409	408					1
<b>AREA CIENCIAS SOCIALES</b>	<b>5.308</b>	<b>5.170</b>	<b>26</b>	<b>7</b>	<b>8</b>	<b>4</b>	<b>93</b>
FAC. DE DERECHO Y CS. SOCIALES	2.747	2.643	8	3	4	4	85
<i>Abogacía</i>	1.572	1.511	4	1	1	4	51
<i>Trabajo Social</i>	438	427	1		1		9
<i>Ciencias de la Información</i>	737	705	3	2	2		25
FAC. DE CIENCIAS ECONOMICAS	2.561	2.527	18	4	4		8
<b>AREA CIENCIAS MEDICAS</b>	<b>3.256</b>	<b>2.242</b>	<b>23</b>	<b>695</b>	<b>21</b>	<b>5</b>	<b>270</b>
FAC. DE CIENCIAS MEDICAS	2.776	1.771	16	694	21	5	269
<i>Medicina</i>	577	547	4	17	4		5
<i>Tecnología Médica</i>	558	279	3	232	3		41
<i>Kinesiología y Fisioterapia</i>	344	330		1		2	11
<i>Fonoaudiología</i>	161	79					82
<i>Enfermería</i>	644	297	7	249	10	3	78
<i>Nutrición</i>	492	239	2	195	4		52
FAC. DE ODONTOLOGIA	480	471	7	1			1
<b>AREA CIENCIAS HUMANAS</b>	<b>3.874</b>	<b>3.739</b>	<b>28</b>	<b>7</b>	<b>7</b>	<b>6</b>	<b>87</b>
FAC. DE FILOSOFIA Y HUMANIDADES	1.582	1.539	10	2	2	1	28
<i>Filosofía</i>	139	138					1
<i>Letras</i>	311	304	1	1			5
<i>Historia</i>	287	282	1		1		3
<i>Cs. de la Educación</i>	97	97					
<i>Bibliotecología</i>	22	21	1				
<i>Archivero</i>	48	45	1				2
<i>Música</i>	97	93	1				3
<i>Plástica</i>	214	205	2	1			6
<i>Teatro</i>	157	150	2				5
<i>Cine</i>	158	153	1			1	3
<i>Geografía</i>	52	51					1
FAC. DE PSICOLOGIA	1.604	1559	11	3	3	3	25
FAC. DE LENGUAS	688	641	7	2	2	2	34
<i>Castellano</i>	57	55	1				1
<i>Inglés</i>	520	491	2	2	2	2	21
<i>Francés</i>	23	19					4
<i>Italiano</i>	50	42					8
<i>Alemán</i>	26	23	3				
<i>Portugués</i>	12	11	1				

**CUADRO B 11: ALUMNOS POR PAIS DE NACIMIENTO SEGÚN AREA DE ESTUDIO Y DEPENDENCIA  
Año 2007**

Área y dependencia	TOTAL	PAIS											Sin datos
		Argentina	Perú	Brasil	Chile	Bolivia	Paraguay	Uruguay	Otros Amer.	Europa	Asia	Oceania	
<b>TOTAL UNIVERSIDAD</b>	<b>105.162</b>	<b>79.106</b>	<b>162</b>	<b>59</b>	<b>77</b>	<b>108</b>	<b>37</b>	<b>13</b>	<b>70</b>	<b>84</b>	<b>17</b>	<b>3</b>	<b>25.424</b>
<b>AREA CIENCIAS BASICAS Y APLICADAS</b>	<b>21.881</b>	<b>17.544</b>	<b>41</b>	<b>10</b>	<b>21</b>	<b>40</b>	<b>11</b>	<b>5</b>	<b>9</b>	<b>17</b>	<b>8</b>	<b>3</b>	<b>4.172</b>
FAC. DE ARQUIT., URB. Y DISEÑO	8.815	8381	16	2	14	22	2	2	8	7	4	3	354
FAC. DE CS. EXACTAS, FIS. Y NATURALES	5.738	2.284	10	5	3	8	7	2			3		3.416
<i>Agrimensura</i>	101	41											60
<i>Biología</i>	1.180	110		2									1.068
<i>Geología</i>	378	108											270
<i>Ingeniería Civil</i>	1.018	592			2	2	3						419
<i>Ingeniería Electrónica</i>	1.213	607	6	2		2	1	2			2		591
<i>Ing. Mecánica Aeronáutica</i>	327	187	2			1	1						136
<i>Ing. Mecánica Electricista</i>	626	251	2	1		1	2						369
<i>Química</i>	498	191									1		306
<i>Ingeniería Industrial</i>	397	197			1	2							197
FAC. DE CIENCIAS QUIMICAS	2.919	2.875	10	1	2	5				2			24
FAC. DE MATEM., AST. Y FISICA	1.333	1.094	4	1	2	3	2		1	5			221
FAC. DE CS. AGROPECUARIAS	3.076	2.910	1	1		2		1		3	1		157
<b>AREA CIENCIAS SOCIALES</b>	<b>37.767</b>	<b>28.545</b>	<b>54</b>	<b>11</b>	<b>9</b>	<b>32</b>	<b>9</b>	<b>1</b>	<b>19</b>	<b>19</b>	<b>2</b>		<b>9.066</b>
FAC. DE DERECHO Y CS. SOCIALES	21.324	14.710	18	9	5	10	3	1	9	11	2		6.546
<i>Abogacía</i>	13.983	8.518	4	4		2	1		1	1			5.452
<i>Trabajo Social</i>	2.143	1.220	1		1	1					1		919
<i>Ciencias de la Información</i>	5.198	4.972	13	5	4	7	2	1	8	10	1		175
FAC. DE CIENCIAS ECONOMICAS	16.443	13.835	36	2	4	22	6		10	8			2.520
<b>AREA CIENCIAS MEDICAS</b>	<b>21.440</b>	<b>11.089</b>	<b>36</b>	<b>8</b>	<b>17</b>	<b>20</b>	<b>7</b>	<b>1</b>	<b>7</b>	<b>5</b>	<b>5</b>		<b>10.245</b>
FAC. DE CIENCIAS MEDICAS	17.415	7.309	20	4	8	14	5	1	4	4	2		10.044
<i>Medicina</i>	6.904	1.382	8	3	1		3		2	2			5.503
<i>Tecnología Médica</i>	1.736	1.098	4		2	2			1		1		628
<i>Kinesiología y Fisioterapia</i>	3.110	2.877		1	3	5	2	1	1	1	1		218
<i>Fonoaudiología</i>	1.004	270	1							1			732
<i>Enfermería</i>	2.726	535	7		2	7							2.175
<i>Nutrición</i>	1.935	1.147											788
FAC. DE ODONTOLOGIA	4.025	3.780	16	4	9	6	2		3	1	3		201
<b>AREA CIENCIAS HUMANAS</b>	<b>24.074</b>	<b>21.928</b>	<b>31</b>	<b>30</b>	<b>30</b>	<b>16</b>	<b>10</b>	<b>6</b>	<b>35</b>	<b>43</b>	<b>2</b>		<b>1.941</b>
FAC. DE FILOSOFIA Y HUMANIDADES	9.300	7.792	9	6	7	10	5	2	19	12			1.438
<i>Filosofía</i>	648	595					3	1					49
<i>Letras</i>	1.462	1.402	4		1				1				54
<i>Historia</i>	1.371	1.146			1			1	1	1			221
<i>Cs. de la Educación</i>	684	667		2	1	1							13
<i>Bibliotecología</i>	321	291	1				2						27
<i>Archivero</i>	254	223	1			4				1			25
<i>Música</i>	766	523	1			1			3	1			237
<i>Plástica</i>	1.747	1.402			2	2			5	2			334
<i>Teatro</i>	638	493							3	2			140
<i>Cine</i>	1.266	913	2	3	2	2			5	4			335
<i>Geografía</i>	143	137		1					1	1			3
FAC. DE PSICOLOGIA	10.222	9753	17	7	14	3	2	4	8	10	2		402
FAC. DE LENGUAS	4.552	4.383	5	17	9	3	3		8	21			101
<i>Castellano</i>	412	398		3			1						10
<i>Inglés</i>	3.583	3.475	5	5	6	3	2		8	5		1	73
<i>Francés</i>	113	102			2					3		1	5
<i>Italiano</i>	252	236								4			12
<i>Alemán</i>	112	101			1					9			1
<i>Portugués</i>	80	71		9									

**CUADRO B 11.1: NUEVOS INSCRIPTOS POR PAIS DE NACIMIENTO SEGUN AREA DE ESTUDIO Y DEPENDENCIA  
Año 2007**

Área y dependencia	TOTAL	PAIS										Sin datos
		Argentina	Perú	Brasil	Chile	Bolivia	Paraguay	Uruguay	Otros Amer.	Europa	Asia	
<b>TOTAL UNIVERSIDAD</b>	<b>16.456</b>	<b>14.250</b>	<b>54</b>	<b>20</b>	<b>14</b>	<b>30</b>	<b>15</b>	<b>1</b>	<b>2</b>	<b>8</b>	<b>1</b>	<b>2.061</b>
<b>AREA CIENCIAS BASICAS Y APLICADAS</b>	<b>4.018</b>	<b>3.355</b>	<b>14</b>	<b>6</b>	<b>4</b>	<b>11</b>	<b>8</b>			<b>1</b>		<b>619</b>
FAC. DE ARQUIT., URB. Y DISEÑO	1.230	1201	5	1	2	4						17
FAC. DE CS. EXACTAS, FIS. Y NATURALES	1.101	517	3	4		4	6					567
<i>Agrimensura</i>	11	7										4
<i>Biología</i>	199	95		2								102
<i>Geología</i>	59	32										27
<i>Ingeniería Civil</i>	193	92					2					99
<i>Ingeniería Electrónica</i>	294	125	1	1			1					166
<i>Ing. Mecánica Aeronáutica</i>	47	21	1			1	1					23
<i>Ing. Mecánica Electricista</i>	134	71	1	1		1	2					58
<i>Química</i>	88	38										50
<i>Ingeniería Industrial</i>	76	36				2						38
FAC. DE CIENCIAS QUIMICAS	875	853	5	1	1	2				1		12
FAC. DE MATEM., AST. Y FISICA	403	377	1		1	1	2					21
FAC. DE CS. AGROPECUARIAS	409	407										2
<b>AREA CIENCIAS SOCIALES</b>	<b>5.308</b>	<b>5.071</b>	<b>17</b>	<b>7</b>	<b>2</b>	<b>7</b>	<b>4</b>					<b>200</b>
FAC. DE DERECHO Y CS. SOCIALES	2.747	2.559	5	6	1	1						175
<i>Abogacía</i>	1.572	1.508	3	4								57
<i>Trabajo Social</i>	438	346	1		1							90
<i>Ciencias de la Información</i>	737	705	1	2		1						28
FAC. DE CIENCIAS ECONOMICAS	2.561	2.512	12	1	1	6	4					25
<b>AREA CIENCIAS MEDICAS</b>	<b>3.256</b>	<b>2.266</b>	<b>11</b>	<b>1</b>	<b>5</b>	<b>8</b>				<b>1</b>	<b>1</b>	<b>963</b>
FAC. DE CIENCIAS MEDICAS	2.776	1.798	9		2	6				1	1	959
<i>Medicina</i>	577	429	2									146
<i>Tecnología Médica</i>	558	300	1			2						255
<i>Kinesiología y Fisioterapia</i>	344	330								1	1	12
<i>Fonoaudiología</i>	161	1										160
<i>Enfermería</i>	644	317	6		2	4						315
<i>Nutrición</i>	492	421										71
FAC. DE ODONTOLOGIA	480	468	2	1	3	2						4
<b>AREA CIENCIAS HUMANAS</b>	<b>3.874</b>	<b>3.558</b>	<b>12</b>	<b>6</b>	<b>3</b>	<b>4</b>	<b>3</b>	<b>1</b>	<b>2</b>	<b>6</b>		<b>279</b>
FAC. DE FILOSOFIA Y HUMANIDADES	1.582	1.365	5	2		2	1	1		2		204
<i>Filosofía</i>	139	136										3
<i>Letras</i>	311	299	3									9
<i>Historia</i>	287	261						1				25
<i>Cs. de la Educación</i>	97	94										3
<i>Bibliotecología</i>	22	21					1					
<i>Archivero</i>	48	45	1			1						1
<i>Música</i>	97	53	1									43
<i>Plástica</i>	214	119										95
<i>Teatro</i>	157	144								1		12
<i>Cine</i>	158	144		2		1						11
<i>Geografía</i>	52	49									1	2
FAC. DE PSICOLOGIA	1.604	1.551	7	1	1	2	1		2	1		38
FAC. DE LENGUAS	688	642		3	2		1			3		37
<i>Castellano</i>	57	55					1					1
<i>Inglés</i>	520	492		2	2							24
<i>Francés</i>	23	19										4
<i>Italiano</i>	50	42										8
<i>Alemán</i>	26	23								3		
<i>Portugués</i>	12	11		1								

CUADRO B 12: ALUMNOS POR SITUACION LABORAL Y SEXO SEGUN AREA DE ESTUDIO Y DEPENDENCIA - Año 2007

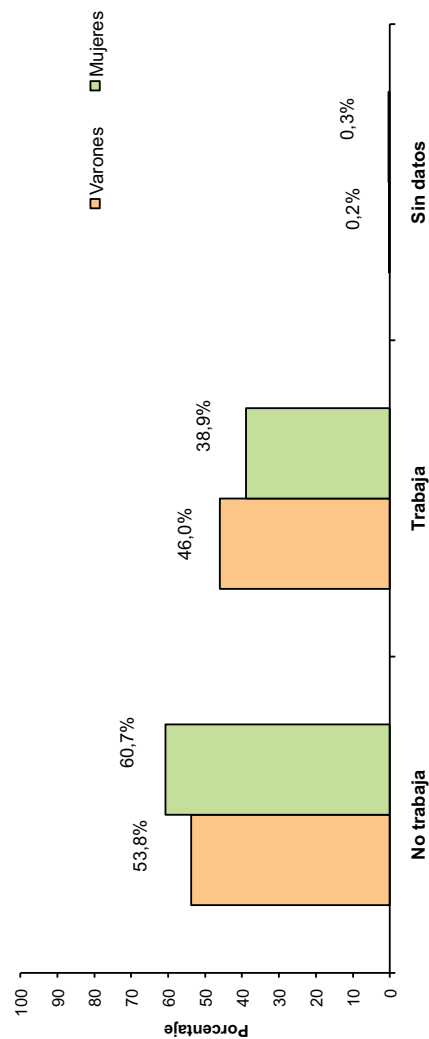
Área y dependencia	TOTAL ALUMNOS			NO TRABAJAN			TRABAJAN						Sin datos					
	Total	Var	Muj	Total	Var	Muj	Dependiente			Independiente			Trabajo no remunerado			Total	Var	Muj
							Total	Var	Muj	Total	Var	Muj	Total	Var	Muj			
<b>TOTAL UNIVERSIDAD</b>	105.162	40.028	64.991	59.974	21.161	38.813	32.113	12.800	19.313	10.868	5.306	5.562	1.766	678	1.088	298	83	215
<b>AREA CIENCIAS BASICAS Y APLICADAS</b>	21.881	12.717	9.164	14.060	7.562	6.498	5.112	3.237	1.875	2.392	1.706	686	301	197	104	16	15	1
FAC. DE ARQUIT., URB. Y DISEÑO	8.815	4.882	3.933	5.415	2.655	2.760	2.090	1.315	775	1.185	834	351	125	78	47			
FAC. DE CS. EXACTAS, FIS. Y NATURALES	5.738	3.972	1.766	3.771	2.515	1.256	1.389	1.010	379	500	387	113	62	45	17	16	15	1
Agrimensura	101	77	24	43	34	9	41	30	11	16	12	4	1	1				
Biología	1.180	296	884	814	194	620	255	63	192	93	31	62	18	8	10			
Geología	378	252	126	234	149	85	96	68	28	44	31	13	2	2		2	2	
Ingeniería Civil	1.018	830	188	632	507	125	269	222	47	107	91	16	8	8		2	2	
Ingeniería Electrónica	1.213	1.033	180	818	140	678	282	250	32	90	85	5	12	10	2	11	10	1
Ing. Mecánica Aeroespacial	327	312	15	202	192	10	95	90	5	27	27		3	3				
Ing. Mecánica Eléctrica	626	612	14	384	373	11	163	161	2	68	68		10	9	1	1		1
Química	498	238	260	375	171	204	84	43	41	33	22	11	6	2	4			
Ingeniería Industrial	397	322	75	269	217	52	104	83	21	22	20	2	2	2				
FAC. DE CIENCIAS QUIMICAS	2.919	768	2.151	2.106	521	1.585	597	180	417	184	61	123	32	6	26			
FAC. DE MATEM., AST. Y FISICA	1.333	828	505	860	511	349	327	212	115	132	97	35	14	8	6			
FAC. DE CS. AGROPECUARIAS	3.076	2.267	809	1.908	1.360	548	709	520	189	391	327	64	68	60	8			
<b>AREA CIENCIAS SOCIALES</b>	37.767	14.890	22.877	19.261	6.890	12.371	14.145	5.848	8.297	3.608	1.853	1.755	721	285	436	32	14	18
FAC. DE DERECHO Y CS. SOCIALES	21.324	7.706	13.618	10.704	3.462	7.242	7.926	3.035	4.891	2.163	1.017	1.146	500	178	322	31	14	17
Abogacía	13.983	5.588	8.395	7.299	2.646	4.653	4.968	2.103	2.865	1.322	694	628	363	131	232	31	14	17
Trabajo Social	2.143	214	1.929	1.063	68	995	793	98	695	240	38	202	47	10	37			
Ciencias de la Información	5.198	1.904	3.294	2.342	748	1.594	2.165	834	1.331	601	285	316	90	37	53			
FAC. DE CIENCIAS ECONOMICAS	16.443	7.184	9.259	8.557	3.428	5.129	6.219	2.813	3.406	1.445	836	609	221	107	114	1		1
<b>AREA CIENCIAS MEDICAS</b>	21.440	6.620	14.820	14.382	4.196	10.186	4.703	1.602	3.101	1.773	671	1.102	344	103	241	238	48	190
FAC. DE CIENCIAS MEDICAS	17.415	5.304	12.111	11.110	3.188	7.922	4.210	1.414	2.796	1.559	567	992	298	87	211	238	48	190
Medicina	6.904	2.926	3.978	4.667	1.793	2.874	1.374	709	665	740	373	367	121	49	72	2	2	
Tecnología Médica	1.736	546	1.190	993	269	724	496	195	301	161	51	110	41	13	28	45	18	27
Kinesología y Fisioterapia	3.110	1.131	1.979	2.352	833	1.519	494	195	299	225	88	137	25	11	14	14	4	10
Fonoaudiología	1.004	37	967	487	13	474	267	15	252	151	4	147	27	27	72	5	67	
Enfermería	2.726	527	2.199	1.209	202	1.007	1.194	262	932	183	35	148	69	14	55	71	14	57
Nutrición	1.935	137	1.798	1.402	78	1.324	985	38	347	99	16	83	15	15	34	5	29	
FAC. DE ODONTOLOGIA	4.025	1.316	2.709	3.272	1.008	2.264	493	188	305	214	104	110	46	16	30			

continúa

CUADRO B 12 (CONTINUACION)

Área y dependencia	TOTAL ALUMNOS			NO TRABAJAN			TRABAJAN						Sin datos					
	Total	Var	Muj	Total	Var	Muj	Dependiente			Independiente			Total	Var	Muj	Sin datos		
							Total	Var	Muj	Total	Var	Muj				Total	Var	Muj
<b>AREA CIENCIAS HUMANAS</b>	<b>24.074</b>	<b>5.801</b>	<b>18.130</b>	<b>12.271</b>	<b>2.513</b>	<b>9.758</b>	<b>8.153</b>	<b>2.113</b>	<b>6.040</b>	<b>3.095</b>	<b>1.076</b>	<b>2.019</b>	<b>400</b>	<b>93</b>	<b>307</b>	<b>12</b>	<b>6</b>	<b>6</b>
FAC. DE FILOSOFIA Y HUMANIDADES	9.300	3.300	5.857	4.409	1.421	2.988	3.101	1.138	1.963	1.497	688	809	138	47	91	12	6	6
Filosofía	143	357	291	316	162	154	212	123	89	113	68	45	6	3	3	1	1	1
Letras	648	406	1.056	770	187	583	487	144	343	187	69	118	14	5	9	4	1	3
Historia	1.462	579	792	654	228	426	511	249	262	180	93	87	22	6	16	4	3	1
Cs. de la Educación	1.371	104	580	229	33	196	388	59	329	57	9	48	9	2	7	1	1	1
Bibliotecología	684	49	272	93	11	82	195	29	166	29	9	20	4	4	4			
Archeviro	321	69	185	73	134	22	134	42	92	24	5	19						
Música	254	512	254	336	233	103	241	149	92	180	123	57	9	7	2			
Plástica	766	378	1.369	922	163	769	431	111	320	356	105	251	38	9	29			
Teatro	1.747	148	490	345	54	291	165	51	114	115	38	77	12	5	7	1	1	1
Cine	638	698	568	649	338	311	337	181	156	256	169	87	24	10	14			
Geografía	1.266	47	96	64	17	47	57	18	39	18	9	9	3	3	1			
FAC. DE PSICOLOGIA	10.222	1.926	8.296	5.683	859	4824	3.266	732	2534	1.049	295	754	224	40	184			
FAC. DE LENGUAS	4.552	575	3.977	2.179	233	1.946	1.786	243	1.543	549	93	456	38	6	32			
Castellano	412	48	364	195	22	173	151	19	132	57	4	53	9	3	6			
Inglés	3.583	441	3.142	1.750	181	1.569	1.427	195	1.232	383	62	321	23	3	20			
Francés	113	19	94	45	6	39	44	4	40	24	9	15						
Italiano	252	31	221	116	14	102	92	7	85	39	10	29	5		5			
Alemán	112	22	90	46	6	40	34	12	22	31	4	27	1		1			
Portugués	80	14	66	27	4	23	38	6	32	15	4	11						

GRAFICO 9: ALUMNOS POR SITUACION LABORAL Y SEXO - Año 2007





**CUADRO B 12.1: NUEVOS INSCRIPTOS POR SITUACION LABORAL Y SEXO SEGUN AREA DE ESTUDIO Y DEPENDENCIA - Año 2007**

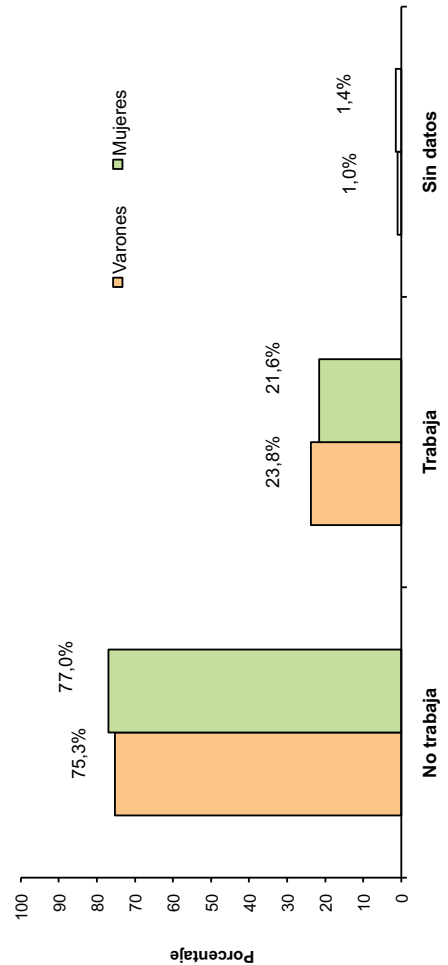
Área y dependencia	TOTAL ALUMNOS			NO TRABAJAN			TRABAJAN						Sin datos					
	Total	Var	Muj	Total	Var	Muj	Dependiente			Independiente			Trabajo no remunerado			Total	Var	Muj
							Total	Var	Muj	Total	Var	Muj	Total	Var	Muj			
<b>TOTAL UNIVERSIDAD</b>	<b>16.456</b>	<b>6.017</b>	<b>10.439</b>	<b>12.401</b>	<b>4.467</b>	<b>7.934</b>	<b>2.700</b>	<b>1.018</b>	<b>1.682</b>	<b>935</b>	<b>392</b>	<b>543</b>	<b>213</b>	<b>82</b>	<b>131</b>	<b>207</b>	<b>58</b>	<b>149</b>
<b>AREA CIENCIAS BASICAS Y APLICADAS</b>	<b>4.018</b>	<b>2.148</b>	<b>1.870</b>	<b>3.408</b>	<b>1.795</b>	<b>1.613</b>	<b>411</b>	<b>224</b>	<b>187</b>	<b>141</b>	<b>89</b>	<b>52</b>	<b>38</b>	<b>21</b>	<b>17</b>	<b>20</b>	<b>19</b>	<b>1</b>
FAC. DE ARQUIT., URB. Y DISEÑO	1.230	626	604	1.055	520	535	120	67	53	43	30	13	7	4	3	5	5	
FAC. DE CS. EXACTAS, FIS. Y NATURALES	1.101	761	340	929	636	293	104	74	30	39	27	12	14	10	4	15	14	1
Agrimensura	11	9	2	9	8	1	1	1	1	1	1	1	1	1	1	1		
Biología	199	58	141	175	53	122	14	2	12	8	3	5	2		2			
Geología	59	40	19	44	30	14	8	6	2	5	2	3				2	2	
Ingeniería Civil	193	148	45	170	128	42	15	13	2	5	4	1	2	2	1	1	1	
Ingeniería Electrónica	294	241	53	239	198	41	30	22	8	10	8	2	4	3	1	11	10	1
Ing. Mecánica Aeronáutica	47	42	5	38	34	4	7	6	1	2	2							
Ing. Mecánica Eléctrica	134	129	5	106	102	4	18	18	4	4	4	1	5	4	1	1		
Química	88	35	53	80	32	48	6	2	4	2	1	1						
Ingeniería Industrial	76	59	17	68	51	17	5	5		2	2		1	1				
FAC. DE CIENCIAS QUIMICAS	875	228	647	759	196	563	88	24	64	21	6	15	7	2	5			
FAC. DE MATEM., AST. Y FISICA	403	224	179	317	179	138	57	31	26	22	11	11	7	3	4			
FAC. DE CS. AGROPECUARIAS	409	309	100	348	264	84	42	28	14	16	15	1	3	2	1			
<b>AREA CIENCIAS SOCIALES</b>	<b>5.308</b>	<b>2.020</b>	<b>3.288</b>	<b>3.965</b>	<b>1.465</b>	<b>2.500</b>	<b>968</b>	<b>390</b>	<b>578</b>	<b>293</b>	<b>130</b>	<b>163</b>	<b>75</b>	<b>32</b>	<b>43</b>	<b>7</b>	<b>3</b>	<b>4</b>
FAC. DE DERECHO Y CS. SOCIALES	2.747	964	1.783	1.967	663	1.304	567	209	358	173	77	96	33	12	21	7	3	4
Abogacía	1.572	628	944	1.158	437	721	297	133	164	90	48	42	20	7	13	7	3	4
Trabajo Social	438	51	387	253	22	231	138	20	118	42	7	35	5	2	3			
Ciencias de la Información	737	285	452	556	204	352	132	56	76	41	22	19	8	3	5			
FAC. DE CIENCIAS ECONOMICAS	2.561	1.056	1.505	1.998	802	1.196	401	181	220	120	53	67	42	20	22			
<b>AREA CIENCIAS MEDICAS</b>	<b>3.256</b>	<b>788</b>	<b>2.468</b>	<b>2.320</b>	<b>559</b>	<b>1.761</b>	<b>575</b>	<b>141</b>	<b>434</b>	<b>158</b>	<b>49</b>	<b>109</b>	<b>47</b>	<b>9</b>	<b>38</b>	<b>156</b>	<b>30</b>	<b>126</b>
FAC. DE CIENCIAS MEDICAS	2.776	649	2.127	1.898	439	1.459	530	126	404	148	45	103	44	9	35	156	30	126
Medicina	577	205	372	523	174	349	30	17	13	21	12	9	1	1	1	2	2	
Tecnología Médica	558	162	396	348	96	252	127	38	89	32	10	22	10	3	7	41	15	26
Kinesiología y Fisioterapia	344	111	233	281	92	189	34	8	26	15	7	8	3	1	2	11	3	8
Fonoaudiología	161	7	154	70	1	69	15	1	14	4	1	4	1	1	1	7	5	66
Enfermería	644	115	529	286	43	243	270	55	215	56	12	44	27	5	22	5	5	5
Nutrición	492	49	443	390	33	357	54	7	47	20	4	16	2	2	2	26	5	21
FAC. DE ODONTOLOGIA	480	139	341	422	120	302	45	15	30	10	4	6	3		3			

continúa

CUADRO B 12.1 (CONTINUACION)

Área y dependencia	TOTAL ALUMNOS			NO TRABAJAN			TRABAJAN						Sin datos					
	Total	Var	Muj	Total	Var	Muj	Dependiente		Independiente		Trabajo no remuner.		Total	Var	Muj			
							Total	Muj	Total	Muj	Total	Var				Muj		
<b>AREA CIENCIAS HUMANAS</b>	<b>3.874</b>	<b>1.061</b>	<b>2.813</b>	<b>2.708</b>	<b>648</b>	<b>2.060</b>	<b>746</b>	<b>263</b>	<b>483</b>	<b>343</b>	<b>124</b>	<b>219</b>	<b>53</b>	<b>20</b>	<b>33</b>	<b>24</b>	<b>6</b>	<b>18</b>
FAC. DE FILOSOFIA Y HUMANIDADES	1.582	551	1.031	1.048	333	715	328	132	196	171	69	102	23	11	12	12	6	6
Filosofía	139	79	60	92	50	42	34	20	14	12	8	4	1	1	1	1	1	1
Letras	311	75	236	217	48	169	60	18	42	27	6	21	3	2	1	4	1	3
Historia	287	129	158	176	67	109	72	36	36	31	22	9	4	1	3	4	3	1
Cs. de la Educación	97	18	79	53	7	46	38	9	29	5	1	4	1	1	1	1	1	1
Bibliotecología	22	2	20	11	1	10	8	1	7	3	3	3	1	1	1	1	1	1
Archivo	48	14	34	24	5	19	14	7	7	9	2	7	1	1	1	1	1	1
Música	97	66	31	71	49	22	10	8	2	14	8	6	2	1	1	1	1	1
Plástica	214	32	182	158	21	137	21	5	16	30	5	25	5	1	4	4	1	3
Teatro	157	35	122	101	16	85	25	6	19	25	10	15	6	3	3	3	1	1
Cine	158	80	78	121	63	58	27	13	14	9	3	6	1	1	1	1	1	1
Geografía	52	21	31	24	6	18	19	9	10	6	4	2	2	2	2	1	1	1
FAC. DE PSICOLOGIA	1.604	392	1.212	1.166	244	922	300	98	202	118	44	74	20	6	14	12	6	12
FAC. DE LENGUAS	688	118	570	494	71	423	118	33	85	54	11	43	10	3	7	12	6	12
Castellano	57	14	43	35	7	28	14	5	9	6	6	6	2	2	2	2	2	2
Inglés	520	83	437	402	51	351	82	23	59	28	8	20	8	1	7	12	6	12
Francés	23	4	19	16	4	12	5	2	3	2	3	2	1	1	1	1	1	1
Italiano	50	14	36	31	9	22	10	2	8	9	3	6	2	2	2	2	2	2
Alemán	26	3	23	10	7	10	7	3	4	4	9	9	3	3	3	3	3	3
Portugués	12		12															

GRAFICO 10: NUEVOS INSCRIPTOS POR SITUACION LABORAL Y SEXO - Año 2007



**CUADRO B 13: ALUMNOS POR HORAS SEMANALES QUE TRABAJAN SEGUN AREA DE ESTUDIO Y DEPENDENCIA  
Año 2007**

Área y dependencia	TOTAL	NO TRABAJAN	TOTAL TRABAJAN	HORAS SEMANALES QUE TRABAJAN				Sin datos
				< 20	20 - 35	> 35	Sin datos	
<b>TOTAL UNIVERSIDAD</b>	<b>105.162</b>	<b>60.038</b>	<b>44.825</b>	<b>15.444</b>	<b>15.878</b>	<b>13.487</b>	<b>16</b>	<b>299</b>
<b>AREA CIENCIAS BASICAS Y APLICADAS</b>	<b>21.881</b>	<b>14.060</b>	<b>7.805</b>	<b>2.718</b>	<b>2.789</b>	<b>2.289</b>	<b>9</b>	<b>16</b>
FAC. DE ARQUIT., URB. Y DISEÑO	8.815	5.415	3.400	1175	1264	955	6	
FAC. DE CS. EXACTAS, FIS. Y NATURALES	5.738	3.771	1.951	618	727	603	3	16
<i>Agrimensura</i>	101	43	58	12	25	21		
<i>Biología</i>	1.180	814	366	158	143	64	1	
<i>Geología</i>	378	234	142	43	61	38		2
<i>Ingeniería Civil</i>	1.018	632	384	124	126	134		2
<i>Ingeniería Electrónica</i>	1.213	818	384	109	144	130	1	11
<i>Ing. Mecánica Aeronáutica</i>	327	202	125	31	47	47		
<i>Ing. Mecánica Electricista</i>	626	384	241	63	76	101	1	1
<i>Química</i>	498	375	123	49	45	29		
<i>Ingeniería Industrial</i>	397	269	128	29	60	39		
FAC. DE CIENCIAS QUIMICAS	2.919	2.106	813	239	274	300		
FAC. DE MATEM., AST. Y FISICA	1.333	860	473	203	145	125		
FAC. DE CS. AGROPECUARIAS	3.076	1.908	1.168	483	379	306		
<b>AREA CIENCIAS SOCIALES</b>	<b>37.767</b>	<b>19.261</b>	<b>18.474</b>	<b>5.518</b>	<b>6.685</b>	<b>6.270</b>	<b>1</b>	<b>32</b>
FAC. DE DERECHO Y CS. SOCIALES	21.324	10.704	10.589	3.673	3.945	2.970	1	31
<i>Abogacía</i>	13.983	7.299	6.653	2.341	2.487	1.825		31
<i>Trabajo Social</i>	2.143	1.063	1.080	384	422	273	1	
<i>Ciencias de la Información</i>	5.198	2.342	2.856	948	1.036	872		
FAC. DE CIENCIAS ECONOMICAS	16.443	8.557	7.885	1.845	2.740	3.300		1
<b>AREA CIENCIAS MEDICAS</b>	<b>21.440</b>	<b>14.382</b>	<b>6.820</b>	<b>2.351</b>	<b>2.191</b>	<b>2.277</b>	<b>1</b>	<b>238</b>
FAC. DE CIENCIAS MEDICAS	17.415	11.110	6.067	2.006	1.935	2.125	1	238
<i>Medicina</i>	6.904	4.667	2.235	795	785	655		2
<i>Tecnología Médica</i>	1.736	993	698	225	240	233		45
<i>Kinesiología y Fisioterapia</i>	3.110	2.352	744	363	209	172		14
<i>Fonoaudiología</i>	1.004	487	445	188	157	100		72
<i>Enfermería</i>	2.726	1.209	1.446	245	357	844		71
<i>Nutrición</i>	1.935	1.402	499	190	187	121	1	34
FAC. DE ODONTOLOGIA	4.025	3.272	753	345	256	152		
<b>AREA CIENCIAS HUMANAS</b>	<b>24.074</b>	<b>12.335</b>	<b>11.726</b>	<b>4.857</b>	<b>4.213</b>	<b>2.651</b>	<b>5</b>	<b>13</b>
FAC. DE FILOSOFIA Y HUMANIDADES	9.300	4.473	4.814	2.080	1.698	1.034	2	13
<i>Filosofía</i>	396	64	331	137	98	96		1
<i>Letras</i>	1.005	316	688	298	253	135	2	1
<i>Historia</i>	1.487	770	713	237	271	205		4
<i>Cs. de la Educación</i>	1.112	654	454	146	221	87		4
<i>Bibliotecología</i>	458	229	228	62	118	48		1
<i>Archivero</i>	251	93	158	42	73	43		
<i>Música</i>	526	95	430	281	110	39		1
<i>Plástica</i>	1.161	336	825	409	250	166		
<i>Teatro</i>	1.214	922	292	173	80	39		
<i>Cine</i>	963	345	617	272	186	159		1
<i>Geografía</i>	727	649	78	23	38	17		
FAC. DE PSICOLOGIA	10.222	5.683	4.539	1687	1699	1150	3	
FAC. DE LENGUAS	4.552	2.179	2.373	1.090	816	467		
<i>Castellano</i>	412	195	217	84	74	59		
<i>Inglés</i>	3.583	1.750	1.833	865	627	341		
<i>Francés</i>	113	45	68	22	25	21		
<i>Italiano</i>	252	116	136	61	52	23		
<i>Alemán</i>	112	46	66	36	16	14		
<i>Portugués</i>	80	27	53	22	22	9		

**CUADRO B 13.1: NUEVOS INSCRIPTOS POR HORAS SEMANALES QUE TRABAJAN SEGUN AREA DE ESTUDIO Y DEPENDENCIA - Año 2007**

Área y dependencia	TOTAL	NO TRABAJAN	TOTAL TRABAJAN	HORAS SEMANALES QUE TRABAJAN				Sin datos
				< 20	20 - 35	> 35	Sin datos	
<b>TOTAL UNIVERSIDAD</b>	<b>16.461</b>	<b>12.401</b>	<b>3.853</b>	<b>1.518</b>	<b>1.262</b>	<b>1.073</b>	<b>207</b>	
<b>AREA CIENCIAS BASICAS Y APLICADAS</b>	<b>4.020</b>	<b>3.408</b>	<b>592</b>	<b>258</b>	<b>190</b>	<b>144</b>	<b>20</b>	
FAC. DE ARQUIT., URB. Y DISEÑO	1.235	1.055	175	81	58	36	5	
FAC. DE CS. EXACTAS, FIS. Y NATURALES	1.098	929	154	64	45	45	15	
<i>Agrimensura</i>	11	9	2	2				
<i>Biología</i>	198	175	23	13	7	3		
<i>Geología</i>	59	44	13	5	3	5	2	
<i>Ingeniería Civil</i>	193	170	22	9	5	8	1	
<i>Ingeniería Electrónica</i>	293	239	43	18	14	11	11	
<i>Ing. Mecánica Aeronáutica</i>	47	38	9	1	5	3		
<i>Ing. Mecánica Electricista</i>	133	106	26	6	8	12	1	
<i>Química</i>	88	80	8	6	1	1		
<i>Ingeniería Industrial</i>	76	68	8	4	2	2		
FAC. DE CIENCIAS QUIMICAS	875	759	116	50	41	25		
FAC. DE MATEM., AST. Y FISICA	403	317	86	38	31	17		
FAC. DE CS. AGROPECUARIAS	409	348	61	25	15	21		
<b>AREA CIENCIAS SOCIALES</b>	<b>5.308</b>	<b>3.965</b>	<b>1.336</b>	<b>512</b>	<b>442</b>	<b>382</b>	<b>7</b>	
FAC. DE DERECHO Y CS. SOCIALES	2.747	1.967	773	301	256	216	7	
<i>Abogacía</i>	1.572	1.158	407	167	138	102	7	
<i>Trabajo Social</i>	438	253	185	63	71	51		
<i>Ciencias de la Información</i>	737	556	181	71	47	63		
FAC. DE CIENCIAS ECONOMICAS	2.561	1.998	563	211	186	166		
<b>AREA CIENCIAS MEDICAS</b>	<b>3.256</b>	<b>2.320</b>	<b>780</b>	<b>255</b>	<b>247</b>	<b>278</b>	<b>156</b>	
FAC. DE CIENCIAS MEDICAS	2.776	1.898	722	230	225	267	156	
<i>Medicina</i>	577	523	52	24	18	10	2	
<i>Tecnología Médica</i>	558	348	169	55	60	54	41	
<i>Kinesiólogía y Fisioterapia</i>	344	281	52	30	14	8	11	
<i>Fonoaudiología</i>	161	70	20	4	9	7	71	
<i>Enfermería</i>	644	286	353	81	102	170	5	
<i>Nutrición</i>	492	390	76	36	22	18	26	
FAC. DE ODONTOLOGIA	480	422	58	25	22	11		
<b>AREA CIENCIAS HUMANAS</b>	<b>3.877</b>	<b>2.708</b>	<b>1.145</b>	<b>493</b>	<b>383</b>	<b>269</b>	<b>24</b>	
FAC. DE FILOSOFIA Y HUMANIDADES	1.582	1.048	522	225	184	113	12	
<i>Filosofía</i>	139	92	46	19	16	11	1	
<i>Letras</i>	311	217	90	35	36	19	4	
<i>Historia</i>	287	176	107	35	33	39	4	
<i>Cs. de la Educación</i>	97	53	43	14	18	11	1	
<i>Bibliotecología</i>	22	11	11	4	5	2		
<i>Archivero</i>	48	24	23	5	13	5	1	
<i>Música</i>	97	71	26	24	1	1		
<i>Plástica</i>	214	158	56	34	16	6		
<i>Teatro</i>	157	101	56	32	16	8		
<i>Cine</i>	158	121	37	15	15	7		
<i>Geografía</i>	52	24	27	8	15	4	1	
FAC. DE PSICOLOGIA	1.601	1.166	435	172	150	113		
FAC. DE LENGUAS	694	494	188	96	49	43	12	
<i>Castellano</i>	57	35	22	7	6	9		
<i>Inglés</i>	520	402	118	67	26	25		
<i>Francés</i>	23	16	7	2	2	3		
<i>Italiano</i>	50	31	19	8	9	2		
<i>Alemán</i>	26	10	16	9	5	2		
<i>Portugués</i>	18		6	3	1	2	12	

**CUADRO B 14: ALUMNOS POR ESTUDIOS UNIVERSITARIOS SEGUN AREA DE ESTUDIO Y DEPENDENCIA  
Año 2007**

Área y dependencia	TOTAL	NO POSEE	TOTAL ESTUDIOS UNIVERSITARIO	ESTUDIOS UNIVERSITARIOS			Sin datos
				Continúa	Abandonó	Terminó	
<b>TOTAL UNIVERSIDAD</b>	<b>105.162</b>	<b>24.315</b>	<b>2.724</b>	<b>560</b>	<b>738</b>	<b>1.426</b>	<b>78.123</b>
<i>Porcentaje</i>	<i>100,0</i>	<i>23,1</i>	<i>2,6</i>	<i>0,5</i>	<i>0,7</i>	<i>1,4</i>	<i>74,3</i>
<b>AREA CIENCIAS BASICAS Y APLICADAS</b>	<b>21.881</b>	<b>8.180</b>	<b>514</b>	<b>130</b>	<b>140</b>	<b>244</b>	<b>13.187</b>
FAC. DE ARQUIT., URB. Y DISEÑO	8.815	2904	271	68	80	123	5640
FAC. DE CS. EXACTAS, FIS. Y NATURALES	5.738	933	74	19	23	32	4.731
<i>Agrimensura</i>	<i>101</i>	<i>11</i>					<i>90</i>
<i>Biología</i>	<i>1.180</i>	<i>193</i>	<i>15</i>		<i>4</i>	<i>11</i>	<i>972</i>
<i>Geología</i>	<i>378</i>	<i>66</i>	<i>2</i>	<i>2</i>			<i>310</i>
<i>Ingeniería Civil</i>	<i>1.018</i>	<i>156</i>	<i>8</i>	<i>3</i>	<i>2</i>	<i>3</i>	<i>854</i>
<i>Ingeniería Electrónica</i>	<i>1.213</i>	<i>214</i>	<i>20</i>	<i>6</i>	<i>9</i>	<i>5</i>	<i>979</i>
<i>Ing. Mecánica Aeronáutica</i>	<i>327</i>	<i>31</i>	<i>5</i>	<i>2</i>	<i>1</i>	<i>2</i>	<i>291</i>
<i>Ing. Mecánica Electricista</i>	<i>626</i>	<i>109</i>	<i>13</i>	<i>1</i>	<i>4</i>	<i>8</i>	<i>504</i>
<i>Química</i>	<i>498</i>	<i>77</i>	<i>6</i>	<i>2</i>	<i>2</i>	<i>2</i>	<i>415</i>
<i>Ingeniería Industrial</i>	<i>397</i>	<i>76</i>	<i>5</i>	<i>3</i>	<i>1</i>	<i>1</i>	<i>316</i>
FAC. DE CIENCIAS QUIMICAS	2.919	2.823	71	17	15	39	25
FAC. DE MATEM., AST. Y FISICA	1.333	573	54	14	14	26	706
FAC. DE CS. AGROPECUARIAS	3.076	947	44	12	8	24	2.085
<b>AREA CIENCIAS SOCIALES</b>	<b>37.767</b>	<b>5.526</b>	<b>479</b>	<b>97</b>	<b>129</b>	<b>253</b>	<b>31.762</b>
FAC. DE DERECHO Y CS. SOCIALES	21.324	1.190	236	35	57	144	19.898
<i>Abogacía</i>	<i>13.983</i>	<i>16</i>	<i>2</i>			<i>2</i>	<i>13.965</i>
<i>Trabajo Social</i>	<i>2.143</i>	<i>291</i>	<i>113</i>	<i>10</i>	<i>17</i>	<i>86</i>	<i>1.739</i>
<i>Ciencias de la Información</i>	<i>5.198</i>	<i>883</i>	<i>121</i>	<i>25</i>	<i>40</i>	<i>56</i>	<i>4.194</i>
FAC. DE CIENCIAS ECONOMICAS	16.443	4.336	243	62	72	109	11.864
<b>AREA CIENCIAS MEDICAS</b>	<b>21.440</b>	<b>4.906</b>	<b>641</b>	<b>146</b>	<b>170</b>	<b>325</b>	<b>15.893</b>
FAC. DE CIENCIAS MEDICAS	17.415	4.148	547	120	150	277	12.720
<i>Medicina</i>	<i>6.904</i>	<i>997</i>	<i>29</i>	<i>4</i>	<i>12</i>	<i>13</i>	<i>5.878</i>
<i>Tecnología Médica</i>	<i>1.736</i>	<i>1.336</i>	<i>165</i>	<i>35</i>	<i>60</i>	<i>70</i>	<i>235</i>
<i>Kinesiología y Fisioterapia</i>	<i>3.110</i>	<i>822</i>	<i>150</i>	<i>50</i>	<i>21</i>	<i>79</i>	<i>2.138</i>
<i>Fonoaudiología</i>	<i>1.004</i>	<i>152</i>	<i>26</i>	<i>4</i>	<i>7</i>	<i>15</i>	<i>826</i>
<i>Enfermería</i>	<i>2.726</i>	<i>421</i>	<i>122</i>	<i>9</i>	<i>31</i>	<i>82</i>	<i>2.183</i>
<i>Nutrición</i>	<i>1.935</i>	<i>420</i>	<i>55</i>	<i>18</i>	<i>19</i>	<i>18</i>	<i>1.460</i>
FAC. DE ODONTOLOGIA	4.025	758	94	26	20	48	3.173
<b>AREA CIENCIAS HUMANAS</b>	<b>24.074</b>	<b>5.703</b>	<b>1.090</b>	<b>187</b>	<b>299</b>	<b>604</b>	<b>17.281</b>
FAC. DE FILOSOFIA Y HUMANIDADES	9.300	2.057	531	93	118	320	6.712
<i>Filosofía</i>	<i>648</i>	<i>221</i>	<i>32</i>	<i>5</i>	<i>6</i>	<i>21</i>	<i>395</i>
<i>Letras</i>	<i>1.462</i>	<i>332</i>	<i>55</i>	<i>9</i>	<i>17</i>	<i>29</i>	<i>1.075</i>
<i>Historia</i>	<i>1.371</i>	<i>323</i>	<i>70</i>	<i>17</i>	<i>21</i>	<i>32</i>	<i>978</i>
<i>Cs. de la Educación</i>	<i>684</i>	<i>93</i>	<i>150</i>	<i>14</i>	<i>6</i>	<i>130</i>	<i>441</i>
<i>Bibliotecaología</i>	<i>321</i>	<i>38</i>	<i>16</i>	<i>3</i>	<i>4</i>	<i>9</i>	<i>267</i>
<i>Archivero</i>	<i>254</i>	<i>74</i>	<i>17</i>	<i>3</i>	<i>6</i>	<i>8</i>	<i>163</i>
<i>Música</i>	<i>766</i>	<i>152</i>	<i>38</i>	<i>13</i>	<i>3</i>	<i>22</i>	<i>576</i>
<i>Plástica</i>	<i>1.747</i>	<i>293</i>	<i>44</i>	<i>6</i>	<i>20</i>	<i>18</i>	<i>1.410</i>
<i>Teatro</i>	<i>638</i>	<i>147</i>	<i>31</i>	<i>4</i>	<i>12</i>	<i>15</i>	<i>460</i>
<i>Cine</i>	<i>1.266</i>	<i>320</i>	<i>52</i>	<i>13</i>	<i>16</i>	<i>23</i>	<i>894</i>
<i>Geografía</i>	<i>143</i>	<i>64</i>	<i>26</i>	<i>6</i>	<i>7</i>	<i>13</i>	<i>53</i>
FAC. DE PSICOLOGIA	10.222	2.730	430	77	137	216	7062
FAC. DE LENGUAS	4.552	916	129	17	44	68	3.507
<i>Castellano</i>	<i>412</i>	<i>71</i>	<i>20</i>		<i>8</i>	<i>12</i>	<i>321</i>
<i>Inglés</i>	<i>3.583</i>	<i>749</i>	<i>78</i>	<i>10</i>	<i>27</i>	<i>41</i>	<i>2.756</i>
<i>Francés</i>	<i>113</i>	<i>14</i>	<i>1</i>			<i>1</i>	<i>98</i>
<i>Italiano</i>	<i>252</i>	<i>46</i>	<i>17</i>	<i>5</i>	<i>5</i>	<i>7</i>	<i>189</i>
<i>Alemán</i>	<i>112</i>	<i>20</i>	<i>5</i>		<i>1</i>	<i>4</i>	<i>87</i>
<i>Portugués</i>	<i>80</i>	<i>16</i>	<i>8</i>	<i>2</i>	<i>3</i>	<i>3</i>	<i>56</i>

**CUADRO B 14.1: NUEVOS INSCRIPTOS POR ESTUDIOS TERCARIOS SEGUN AREA DE ESTUDIO Y DEPENDENCIA**

Área y dependencia	TOTAL	NO POSEE	TOTAL ESTUDIOS TERCARIO	ESTUDIOS TERCARIOS			Sin datos
				Continúa	Abandonó	Terminó	
<b>TOTAL UNIVERSIDAD</b>	<b>16.456</b>	<b>10.425</b>	<b>1.344</b>	<b>289</b>	<b>348</b>	<b>707</b>	<b>4.687</b>
<i>Porcentaje</i>	<i>100,0</i>	<i>63,4</i>	<i>8,2</i>	<i>1,8</i>	<i>2,1</i>	<i>4,3</i>	<i>28,5</i>
<b>AREA CIENCIAS BASICAS Y APLICADAS</b>	<b>4.018</b>	<b>3.081</b>	<b>245</b>	<b>74</b>	<b>57</b>	<b>114</b>	<b>692</b>
FAC. DE ARQUIT., URB. Y DISEÑO	1.230	1.045	96	36	19	41	89
FAC. DE CS. EXACTAS, FIS. Y NATURALES	1.101	628	55	15	18	22	418
<i>Agrimensura</i>	<i>11</i>	<i>8</i>					<i>3</i>
<i>Biología</i>	<i>199</i>	<i>109</i>	<i>8</i>		<i>2</i>	<i>6</i>	<i>82</i>
<i>Geología</i>	<i>59</i>	<i>43</i>	<i>2</i>	<i>2</i>			<i>14</i>
<i>Ingeniería Civil</i>	<i>193</i>	<i>110</i>	<i>5</i>	<i>2</i>	<i>2</i>	<i>1</i>	<i>78</i>
<i>Ingeniería Electrónica</i>	<i>294</i>	<i>163</i>	<i>16</i>	<i>5</i>	<i>7</i>	<i>4</i>	<i>115</i>
<i>Ing. Mecánica Aeronáutica</i>	<i>47</i>	<i>24</i>	<i>5</i>	<i>2</i>	<i>1</i>	<i>2</i>	<i>18</i>
<i>Ing. Mecánica Electricista</i>	<i>134</i>	<i>73</i>	<i>12</i>	<i>1</i>	<i>4</i>	<i>7</i>	<i>49</i>
<i>Química</i>	<i>88</i>	<i>47</i>	<i>2</i>		<i>1</i>	<i>1</i>	<i>39</i>
<i>Ingeniería Industrial</i>	<i>76</i>	<i>51</i>	<i>5</i>	<i>3</i>	<i>1</i>	<i>1</i>	<i>20</i>
FAC. DE CIENCIAS QUIMICAS	875	835	36	6	8	22	4
FAC. DE MATEM., AST. Y FISICA	403	346	43	12	10	21	14
FAC. DE CS. AGROPECUARIAS	409	227	15	5	2	8	167
<b>AREA CIENCIAS SOCIALES</b>	<b>5.308</b>	<b>2.809</b>	<b>338</b>	<b>65</b>	<b>85</b>	<b>188</b>	<b>2.161</b>
FAC. DE DERECHO Y CS. SOCIALES	2.747	785	193	31	38	124	1.769
<i>Abogacía</i>	<i>1.572</i>	<i>14</i>	<i>2</i>			<i>2</i>	<i>1.556</i>
<i>Trabajo Social</i>	<i>438</i>	<i>291</i>	<i>113</i>	<i>10</i>	<i>17</i>	<i>86</i>	<i>34</i>
<i>Ciencias de la Información</i>	<i>737</i>	<i>480</i>	<i>78</i>	<i>21</i>	<i>21</i>	<i>36</i>	<i>179</i>
FAC. DE CIENCIAS ECONOMICAS	2.561	2.024	145	34	47	64	392
<b>AREA CIENCIAS MEDICAS</b>	<b>3.256</b>	<b>2.379</b>	<b>340</b>	<b>68</b>	<b>86</b>	<b>186</b>	<b>537</b>
FAC. DE CIENCIAS MEDICAS	2.776	2.021	282	50	78	154	473
<i>Medicina</i>	<i>577</i>	<i>528</i>	<i>12</i>		<i>3</i>	<i>9</i>	<i>37</i>
<i>Tecnología Médica</i>	<i>558</i>	<i>453</i>	<i>57</i>	<i>13</i>	<i>22</i>	<i>22</i>	<i>48</i>
<i>Kinesología y Fisioterapia</i>	<i>344</i>	<i>279</i>	<i>54</i>	<i>16</i>	<i>9</i>	<i>29</i>	<i>11</i>
<i>Fonoaudiología</i>	<i>161</i>	<i>54</i>	<i>10</i>		<i>2</i>	<i>8</i>	<i>97</i>
<i>Enfermería</i>	<i>644</i>	<i>382</i>	<i>115</i>	<i>9</i>	<i>29</i>	<i>77</i>	<i>147</i>
<i>Nutrición</i>	<i>492</i>	<i>325</i>	<i>34</i>	<i>12</i>	<i>13</i>	<i>9</i>	<i>133</i>
FAC. DE ODONTOLOGIA	480	358	58	18	8	32	64
<b>AREA CIENCIAS HUMANAS</b>	<b>3.874</b>	<b>2.156</b>	<b>421</b>	<b>82</b>	<b>120</b>	<b>219</b>	<b>1.297</b>
FAC. DE FILOSOFIA Y HUMANIDADES	1.582	984	216	48	57	111	382
<i>Filosofía</i>	<i>139</i>	<i>115</i>	<i>13</i>	<i>4</i>	<i>1</i>	<i>8</i>	<i>11</i>
<i>Letras</i>	<i>311</i>	<i>218</i>	<i>31</i>	<i>8</i>	<i>7</i>	<i>16</i>	<i>62</i>
<i>Historia</i>	<i>287</i>	<i>217</i>	<i>43</i>	<i>13</i>	<i>12</i>	<i>18</i>	<i>27</i>
<i>Cs. de la Educación</i>	<i>97</i>	<i>52</i>	<i>40</i>	<i>4</i>	<i>5</i>	<i>31</i>	<i>5</i>
<i>Bibliotecología</i>	<i>22</i>	<i>14</i>	<i>7</i>	<i>2</i>	<i>2</i>	<i>3</i>	<i>1</i>
<i>Archivero</i>	<i>48</i>	<i>33</i>	<i>10</i>	<i>3</i>	<i>4</i>	<i>3</i>	<i>5</i>
<i>Música</i>	<i>97</i>	<i>23</i>	<i>2</i>			<i>2</i>	<i>72</i>
<i>Plástica</i>	<i>214</i>	<i>121</i>	<i>23</i>	<i>4</i>	<i>11</i>	<i>8</i>	<i>70</i>
<i>Teatro</i>	<i>157</i>	<i>52</i>	<i>12</i>	<i>1</i>	<i>3</i>	<i>8</i>	<i>93</i>
<i>Cine</i>	<i>158</i>	<i>106</i>	<i>18</i>	<i>4</i>	<i>7</i>	<i>7</i>	<i>34</i>
<i>Geografía</i>	<i>52</i>	<i>33</i>	<i>17</i>	<i>5</i>	<i>5</i>	<i>7</i>	<i>2</i>
FAC. DE PSICOLOGIA	1.604	1.074	188	34	55	99	342
FAC. DE LENGUAS	688	98	17		8	9	573
<i>Castellano</i>	<i>57</i>	<i>5</i>	<i>3</i>		<i>3</i>		<i>49</i>
<i>Inglés</i>	<i>520</i>	<i>81</i>	<i>12</i>		<i>4</i>	<i>8</i>	<i>427</i>
<i>Francés</i>	<i>23</i>	<i>2</i>					<i>21</i>
<i>Italiano</i>	<i>50</i>	<i>6</i>	<i>1</i>			<i>1</i>	<i>43</i>
<i>Alemán</i>	<i>26</i>	<i>1</i>					<i>25</i>
<i>Portugués</i>	<i>12</i>	<i>3</i>	<i>1</i>		<i>1</i>		<i>8</i>

**CUADRO B 15: ALUMNOS POR BECAS SEGUN AREA DE ESTUDIO Y DEPENDENCIA - Año 2007**

Área y dependencia	TOTAL	NO TIENE BECA	TIENE BECA	TIENE BECA					Sin datos
				De la UNC	Nacional	Prov/Mun	Extranjera	Otras	
<b>TOTAL UNIVERSIDAD</b>	<b>105.162</b>	<b>98.275</b>	<b>1.264</b>	<b>698</b>	<b>541</b>	<b>402</b>	<b>25</b>	<b>311</b>	<b>3.646</b>
<b>AREA CIENCIAS BASICAS Y APLICADAS</b>	<b>21.881</b>	<b>20.491</b>	<b>265</b>	<b>117</b>	<b>142</b>	<b>76</b>	<b>6</b>	<b>78</b>	<b>706</b>
FAC. DE ARQUIT., URB. Y DISEÑO	8.815	8284	83	31	51	32	1	18	315
FAC. DE CS. EXACTAS, FIS. Y NATURALES	5.738	5.312	63	40	22	22	1	27	251
<i>Agrimensura</i>	101	92	0						9
<i>Biología</i>	1.180	1.112	8	5	3	13		1	38
<i>Geología</i>	378	336	6	2	4	1		1	28
<i>Ingeniería Civil</i>	1.018	957	6	5	1	2		5	42
<i>Ingeniería Electrónica</i>	1.213	1.112	14	7	7	2		2	69
<i>Ing. Mecánica Aeronáutica</i>	327	295	7	3	4	2			16
<i>Ing. Mecánica Electricista</i>	626	574	11	9	1	1	1	11	18
<i>Química</i>	498	458	10	8	2	1		4	15
<i>Ingeniería Industrial</i>	397	376	1	1				3	16
FAC. DE CIENCIAS QUIMICAS	2.919	2.765	64	25	35	12	4	14	
FAC. DE MATEM., AST. Y FISICA	1.333	1.264	28	7	21	3		10	
FAC. DE CS. AGROPECUARIAS	3.076	2.866	27	14	13	7		9	140
<b>AREA CIENCIAS SOCIALES</b>	<b>37.767</b>	<b>36.464</b>	<b>351</b>	<b>202</b>	<b>145</b>	<b>125</b>	<b>4</b>	<b>101</b>	<b>375</b>
FAC. DE DERECHO Y CS. SOCIALES	21.324	20.353	214	99	112	101	3	67	375
<i>Abogacía</i>	13.983	13.542	156	67	88	78	1	51	
<i>Trabajo Social</i>	2.143	2.016	21	10	10	4	1	10	71
<i>Ciencias de la Información</i>	5.198	4.795	37	22	14	19	1	6	304
FAC. DE CIENCIAS ECONOMICAS	16.443	16.111	137	103	33	24	1	34	
<b>AREA CIENCIAS MEDICAS</b>	<b>21.440</b>	<b>18.784</b>	<b>286</b>	<b>146</b>	<b>136</b>	<b>113</b>	<b>4</b>	<b>49</b>	<b>1.922</b>
FAC. DE CIENCIAS MEDICAS	17.415	14.868	244	119	124	102	1	35	1.922
<i>Medicina</i>	6.904	6.543	91	33	58	31		20	128
<i>Tecnología Médica</i>	1.736	1.268	26	13	13	8		4	404
<i>Kinesiología y Fisioterapia</i>	3.110	2.976	58	39	19	11		7	
<i>Fonoaudiología</i>	1.004	900	5	3	2	7			87
<i>Enfermería</i>	2.726	1.762	47	23	24	23		3	844
<i>Nutrición</i>	1.935	1.419	17	8	8	22	1	1	459
FAC. DE ODONTOLOGIA	4.025	3.916	42	27	12	11	3	14	
<b>AREA CIENCIAS HUMANAS</b>	<b>24.074</b>	<b>22.536</b>	<b>362</b>	<b>233</b>	<b>118</b>	<b>88</b>	<b>11</b>	<b>83</b>	<b>643</b>
FAC. DE FILOSOFIA Y HUMANIDADES	9.300	8.422	181	108	62	39	11	30	447
<i>Filosofía</i>	648	565	10	3	5	4	2	5	54
<i>Letras</i>	1.462	1.317	25	12	12	6	1	8	81
<i>Historia</i>	1.371	1.229	35	22	11	6	2	3	63
<i>Cs. de la Educación</i>	684	599	13	7	6	2		2	55
<i>Biblioteca</i>	321	252	22	19	3			1	24
<i>Archivero</i>	254	217	5	4	1				27
<i>Música</i>	766	716	15	14		5	1	1	14
<i>Plástica</i>	1.747	1.621	29	14	13	6	2	7	55
<i>Teatro</i>	638	585	11	7	4	7		1	23
<i>Cine</i>	1.266	1.195	13	5	5	2	3	2	41
<i>Geografía</i>	143	126	3	1	2	1			10
FAC. DE PSICOLOGIA	10.222	9.865	81	42	39	42		26	127
FAC. DE LENGUAS	4.552	4.249	100	83	17	7	0	27	69
<i>Castellano</i>	412	342	32	26	6			6	
<i>Inglés</i>	3.583	3.435	32	23	9	7		12	65
<i>Francés</i>	113	83	14	14				2	
<i>Italiano</i>	252	218	14	13	1			6	
<i>Alemán</i>	112	101	3	2	1			1	4
<i>Portugués</i>	80	70	5	5					

**CUADRO B 15.1: NUEVOS INSCRIPTOS POR BECAS SEGUN AREA DE ESTUDIO Y DEPENDENCIA - Año 2007**

Área y dependencia	TOTAL	NO TIENE BECA	TIENE BECA					Sin datos
			De la UNC	Nacional	Prov/Mun	Extranjera	Otras	
<b>TOTAL UNIVERSIDAD</b>	<b>16.454</b>	<b>14.215</b>	<b>102</b>	<b>36</b>	<b>62</b>	<b>44</b>	<b>4</b>	<b>1.991</b>
<b>AREA CIENCIAS BASICAS Y APLICADAS</b>	<b>4.018</b>	<b>3.796</b>	<b>23</b>	<b>8</b>	<b>14</b>	<b>10</b>	<b>1</b>	<b>166</b>
FAC. DE ARQUIT., URB. Y DISEÑO	1.230	1209	3	1	2	4		11
FAC. DE CS. EXACTAS, FIS. Y NATURALES	1.101	957	3	1	1	1	1	137
<i>Agrimensura</i>	11	9	0					2
<i>Biología</i>	199	194	0					5
<i>Geología</i>	59	49	0			1		9
<i>Ingeniería Civil</i>	193	161	0					32
<i>Ingeniería Electrónica</i>	294	239	0					55
<i>Ing. Mecánica Aeronáutica</i>	47	37	1		1			8
<i>Ing. Mecánica Electricista</i>	134	124	0					10
<i>Química</i>	88	76	1				1	10
<i>Ingeniería Industrial</i>	76	68	1	1				6
FAC. DE CIENCIAS QUIMICAS	875	840	16	6	10	2		1
FAC. DE MATEM., AST. Y FISICA	403	397	1		1	2		2
FAC. DE CS. AGROPECUARIAS	409	393	0			1		15
<b>AREA CIENCIAS SOCIALES</b>	<b>5.308</b>	<b>5.180</b>	<b>30</b>	<b>9</b>	<b>20</b>	<b>13</b>	<b>1</b>	<b>55</b>
FAC. DE DERECHO Y CS. SOCIALES	2.747	2.654	15	4	11	8	0	55
<i>Abogacía</i>	1.572	1.535	13	4	9	6		5
<i>Trabajo Social</i>	438	428	1		1	1		7
<i>Ciencias de la Información</i>	737	691	1		1	1		43
FAC. DE CIENCIAS ECONOMICAS	2.561	2.526	15	5	9	5	1	
<b>AREA CIENCIAS MEDICAS</b>	<b>3.256</b>	<b>2.072</b>	<b>24</b>	<b>7</b>	<b>16</b>	<b>7</b>	<b>1</b>	<b>1.129</b>
FAC. DE CIENCIAS MEDICAS	2.776	1.603	19	6	13	6	0	1.129
<i>Medicina</i>	577	555	7	1	6	3		5
<i>Tecnología Médica</i>	558	214	3	2	1			338
<i>Kinesiología y Fisioterapia</i>	344	328	3	1	2	1		9
<i>Fonoaudiología</i>	161	90	0					71
<i>Enfermería</i>	644	252	6	2	4	2		378
<i>Nutrición</i>	492	164	0					328
FAC. DE ODONTOLOGIA	480	469	5	1	3	1	1	
<b>AREA CIENCIAS HUMANAS</b>	<b>3.872</b>	<b>3.167</b>	<b>25</b>	<b>12</b>	<b>12</b>	<b>14</b>	<b>1</b>	<b>641</b>
FAC. DE FILOSOFIA Y HUMANIDADES	1.582	1.445	10	4	5	2	1	115
<i>Filosofía</i>	139	124	4	1	3	1		6
<i>Letras</i>	311	295	3	1	1		1	10
<i>Historia</i>	287	275	1		1			10
<i>Cs. de la Educación</i>	97	95	0					2
<i>Biblotecología</i>	22	22	0					
<i>Archivero</i>	48	44	0					4
<i>Música</i>	97	95	0			1		1
<i>Plástica</i>	214	198	1	1				14
<i>Teatro</i>	157	142	1	1				13
<i>Cine</i>	158	155	0					3
<i>Geografía</i>	52		0					52
FAC. DE PSICOLOGIA	1.604	1.554	4	1	3	10		32
FAC. DE LENGUAS	686	168	11	7	4	2	0	494
<i>Castellano</i>	57	51	0			2		4
<i>Inglés</i>	518	51	2	2				463
<i>Francés</i>	23	12	4	1	3			3
<i>Italiano</i>	50	20	3	3				24
<i>Alemán</i>	26	24	1		1			
<i>Portugués</i>	12	10	1	1				



**CUADRO B 16: ALUMNOS POR OBRA SOCIAL SEGUN AREA DE ESTUDIO Y DEPENDENCIA - Año 2007**

Área y dependencia	TOTAL	TIENE OBRA SOCIAL		NO TIENE	Sin datos
		Si, de la UNC	Si, otras		
<b>TOTAL UNIVERSIDAD</b>	<b>105.162</b>	<b>9.531</b>	<b>63.493</b>	<b>24.211</b>	<b>7.927</b>
<b>AREA CIENCIAS BASICAS Y APLICADAS</b>	<b>21.881</b>	<b>1.820</b>	<b>12.743</b>	<b>4.973</b>	<b>2.345</b>
FAC. DE ARQUIT., URB. Y DISEÑO	8.815	732	5596	2164	323
FAC. DE CS. EXACTAS, FIS. Y NATURALES	5.738	370	2.669	912	1.787
<i>Agrimensura</i>	101	10	46	12	33
<i>Biología</i>	1.180	119	546	155	360
<i>Geología</i>	378	17	196	49	116
<i>Ingeniería Civil</i>	1.018	61	485	184	288
<i>Ingeniería Electrónica</i>	1.213	63	512	207	431
<i>Ing. Mecánica Aeronáutica</i>	327	22	135	77	93
<i>Ing. Mecánica Electricista</i>	626	32	295	108	191
<i>Química</i>	498	26	247	75	150
<i>Ingeniería Industrial</i>	397	20	207	45	125
FAC. DE CIENCIAS QUIMICAS	2.919	268	1.893	745	13
FAC. DE MATEM., AST. Y FISICA	1.333	162	755	405	11
FAC. DE CS. AGROPECUARIAS	3.076	288	1.830	747	211
<b>AREA CIENCIAS SOCIALES</b>	<b>37.767</b>	<b>2.934</b>	<b>25.369</b>	<b>8.518</b>	<b>946</b>
FAC. DE DERECHO Y CS. SOCIALES	21.324	1.715	13.716	5.170	723
<i>Abogacía</i>	13.983	1.131	9.034	3.503	315
<i>Trabajo Social</i>	2.143	197	1.210	599	137
<i>Ciencias de la Información</i>	5.198	387	3.472	1.068	271
FAC. DE CIENCIAS ECONOMICAS	16.443	1.219	11.653	3.348	223
<b>AREA CIENCIAS MEDICAS</b>	<b>21.440</b>	<b>2.306</b>	<b>10.838</b>	<b>5.251</b>	<b>3.045</b>
FAC. DE CIENCIAS MEDICAS	17.415	1.754	8.554	4.192	2.915
<i>Medicina</i>	6.904	893	3.334	1.747	930
<i>Tecnología Médica</i>	1.736	140	879	412	305
<i>Kinesiología y Fisioterapia</i>	3.110	215	1.858	1.018	19
<i>Fonoaudiología</i>	1.004	64	604	201	135
<i>Enfermería</i>	2.726	320	806	505	1.095
<i>Nutrición</i>	1.935	122	1.073	309	431
FAC. DE ODONTOLOGIA	4.025	552	2.284	1.059	130
<b>AREA CIENCIAS HUMANAS</b>	<b>24.074</b>	<b>2.471</b>	<b>14.543</b>	<b>5.469</b>	<b>1.591</b>
FAC. DE FILOSOFIA Y HUMANIDADES	9.300	1.128	5.201	2.272	699
<i>Filosofía</i>	648	73	343	178	54
<i>Letras</i>	1.462	173	892	310	87
<i>Historia</i>	1.371	142	768	376	85
<i>Cs. de la Educación</i>	684	47	439	109	89
<i>Biblotecología</i>	321	83	124	73	41
<i>Archivero</i>	254	32	126	62	34
<i>Música</i>	766	102	418	168	78
<i>Plástica</i>	1.747	240	910	492	105
<i>Teatro</i>	638	93	353	136	56
<i>Cine</i>	1.266	133	740	334	59
<i>Geografía</i>	143	10	88	34	11
FAC. DE PSICOLOGIA	10.222	917	6618	2408	279
FAC. DE LENGUAS	4.552	426	2.724	789	613
<i>Castellano</i>	412	45	198	120	49
<i>Inglés</i>	3.583	313	2.240	568	462
<i>Francés</i>	113	16	55	21	21
<i>Italiano</i>	252	29	129	50	44
<i>Alemán</i>	112	13	51	19	29
<i>Portugués</i>	80	10	51	11	8

**CUADRO B 16.1: NUEVOS INSCRIPTOS POR OBRA SOCIAL SEGUN AREA DE ESTUDIO Y DEPENDENCIA - Año 2007**

Área y dependencia	TOTAL	TIENE OBRA SOCIAL		NO TIENE	Sin datos
		Si, de la UNC	Si, otras		
<b>TOTAL UNIVERSIDAD</b>	<b>16.456</b>	<b>645</b>	<b>9.659</b>	<b>3.519</b>	<b>2.633</b>
<b>AREA CIENCIAS BASICAS Y APLICADAS</b>	<b>4.018</b>	<b>114</b>	<b>2.370</b>	<b>871</b>	<b>663</b>
FAC. DE ARQUIT., URB. Y DISEÑO	1.230	30	832	284	84
FAC. DE CS. EXACTAS, FIS. Y NATURALES	1.101	18	515	165	403
<i>Agrimensura</i>	11		7	1	3
<i>Biología</i>	199	6	88	28	77
<i>Geología</i>	59		39	9	11
<i>Ingeniería Civil</i>	193	4	90	22	77
<i>Ingeniería Electrónica</i>	294	2	133	45	114
<i>Ing. Mecánica Aeronáutica</i>	47	1	16	13	17
<i>Ing. Mecánica Electricista</i>	134	1	60	26	47
<i>Química</i>	88	3	36	10	39
<i>Ingeniería Industrial</i>	76	1	46	11	18
FAC. DE CIENCIAS QUIMICAS	875	37	626	208	4
FAC. DE MATEM., AST. Y FISICA	403	23	219	155	6
FAC. DE CS. AGROPECUARIAS	409	6	178	59	166
<b>AREA CIENCIAS SOCIALES</b>	<b>5.308</b>	<b>177</b>	<b>3.524</b>	<b>1.273</b>	<b>334</b>
FAC. DE DERECHO Y CS. SOCIALES	2.747	98	1.840	612	197
<i>Abogacía</i>	1.572	68	1.145	342	17
<i>Trabajo Social</i>	438	10	263	139	26
<i>Ciencias de la Información</i>	737	20	432	131	154
FAC. DE CIENCIAS ECONOMICAS	2.561	79	1.684	661	137
<b>AREA CIENCIAS MEDICAS</b>	<b>3.256</b>	<b>152</b>	<b>1.698</b>	<b>547</b>	<b>859</b>
FAC. DE CIENCIAS MEDICAS	2.776	139	1.410	431	796
<i>Medicina</i>	577	50	387	104	36
<i>Tecnología Médica</i>	558	19	294	81	164
<i>Kinesiología y Fisioterapia</i>	344	5	239	88	12
<i>Fonoaudiología</i>	161	3	64	20	74
<i>Enfermería</i>	644	52	221	83	288
<i>Nutrición</i>	492	10	205	55	222
FAC. DE ODONTOLOGIA	480	13	288	116	63
<b>AREA CIENCIAS HUMANAS</b>	<b>3.874</b>	<b>202</b>	<b>2.067</b>	<b>828</b>	<b>777</b>
FAC. DE FILOSOFIA Y HUMANIDADES	1.582	120	924	377	161
<i>Filosofía</i>	139	14	86	36	3
<i>Letras</i>	311	32	208	64	7
<i>Historia</i>	287	14	178	84	11
<i>Cs. de la Educación</i>	97	7	59	28	3
<i>Bibliotecología</i>	22		13	9	
<i>Archivero</i>	48	2	25	19	2
<i>Música</i>	97	6	23	9	59
<i>Plástica</i>	214	22	126	44	22
<i>Teatro</i>	157	14	79	37	27
<i>Cine</i>	158	7	94	31	26
<i>Geografía</i>	52	2	33	16	1
FAC. DE PSICOLOGIA	1.604	59	1018	404	123
FAC. DE LENGUAS	688	23	125	47	493
<i>Castellano</i>	57	4	4	14	35
<i>Inglés</i>	520	14	101	30	375
<i>Francés</i>	23	3	5		15
<i>Italiano</i>	50		10	2	38
<i>Alemán</i>	26	1	2		23
<i>Portugués</i>	12	1	3	1	7

**CUADRO B 17: ALUMNOS POR TIPO DE CONVIVENCIA SEGUN AREA DE ESTUDIO Y DEPENDENCIA - Año 2007**

Área y dependencia	TOTAL	SOLO	Tipo de convivencia						Sin datos
			Compañeros	Pareja	Padres	Familiares	Cónyuge	Otros	
<b>TOTAL UNIVERSIDAD</b>	<b>105.162</b>	<b>17.416</b>	<b>11.094</b>	<b>8.395</b>	<b>38.446</b>	<b>20.335</b>	<b>5.522</b>	<b>1.986</b>	<b>1.968</b>
<b>AREA CIENCIAS BASICAS Y APLICADAS</b>	<b>21.881</b>	<b>3.270</b>	<b>2.408</b>	<b>1.290</b>	<b>9.094</b>	<b>4.461</b>	<b>648</b>	<b>398</b>	<b>312</b>
FAC. DE ARQUIT., URB. Y DISEÑO	8.815	1282	961	551	3758	1683	280	176	124
FAC. DE CS. EXACTAS, FIS. Y NATURALES	5.738	854	617	287	2.315	1.294	151	108	112
<i>Agrimensura</i>	101	20	12	9	29	20	4	2	5
<i>Biología</i>	1.180	145	97	61	597	217	30	24	9
<i>Geología</i>	378	75	34	24	149	74	9	6	7
<i>Ingeniería Civil</i>	1.018	141	118	66	400	222	43	11	17
<i>Ingeniería Electrónica</i>	1.213	190	150	51	443	293	27	24	35
<i>Ing. Mecánica Aeronáutica</i>	327	69	51	19	90	69	7	13	9
<i>Ing. Mecánica Electricista</i>	626	99	71	38	214	157	17	14	16
<i>Química</i>	498	55	42	15	225	130	9	11	11
<i>Ingeniería Industrial</i>	397	60	42	4	168	112	5	3	3
FAC. DE CIENCIAS QUIMICAS	2.919	465	403	184	1.052	642	109	49	15
FAC. DE MATEM., AST. Y FISICA	1.333	171	109	77	673	212	39	26	26
FAC. DE CS. AGROPECUARIAS	3.076	498	318	191	1.296	630	69	39	35
<b>AREA CIENCIAS SOCIALES</b>	<b>37.767</b>	<b>6.184</b>	<b>3.209</b>	<b>2.752</b>	<b>15.883</b>	<b>6.619</b>	<b>2.104</b>	<b>608</b>	<b>408</b>
FAC. DE DERECHO Y CS. SOCIALES	21.324	4.197	1.935	1.703	7.896	3.793	1.101	379	320
<i>Abogacía</i>	13.983	3.154	1.184	1.035	4.886	2.564	775	230	155
<i>Trabajo Social</i>	2.143	222	259	214	800	381	136	50	81
<i>Ciencias de la Información</i>	5.198	821	492	454	2.210	848	190	99	84
FAC. DE CIENCIAS ECONOMICAS	16.443	1.987	1.274	1.049	7.987	2.826	1.003	229	88
<b>AREA CIENCIAS MEDICAS</b>	<b>21.440</b>	<b>4.249</b>	<b>2.953</b>	<b>1.949</b>	<b>4.788</b>	<b>5.218</b>	<b>1.135</b>	<b>408</b>	<b>740</b>
FAC. DE CIENCIAS MEDICAS	17.415	3.200	2.463	1.731	3.678	4.262	1.045	331	705
<i>Medicina</i>	6.904	1.304	1.030	758	1.396	1.779	434	159	44
<i>Tecnología Médica</i>	1.736	230	226	154	441	452	96	38	99
<i>Kinesiología y Fisioterapia</i>	3.110	431	777	215	746	794	76	55	16
<i>Fonoaudiología</i>	1.004	173	95	101	239	195	102	18	81
<i>Enfermería</i>	2.726	672	110	386	452	454	239	36	377
<i>Nutrición</i>	1.935	390	225	117	404	588	98	25	88
FAC. DE ODONTOLOGIA	4.025	1.049	490	218	1.110	956	90	77	35
<b>AREA CIENCIAS HUMANAS</b>	<b>24.074</b>	<b>3.713</b>	<b>2.524</b>	<b>2.404</b>	<b>8.681</b>	<b>4.037</b>	<b>1.635</b>	<b>572</b>	<b>508</b>
FAC. DE FILOSOFIA Y HUMANIDADES	9.300	1.465	801	950	3.512	1.413	685	206	268
<i>Filosofía</i>	648	128	58	69	218	106	38	11	20
<i>Letras</i>	1.462	239	108	123	619	229	77	37	30
<i>Historia</i>	1.371	142	112	158	654	153	106	27	19
<i>Cs. de la Educación</i>	684	74	41	84	188	115	150	21	11
<i>Bibliotecología</i>	321	37	7	58	77	54	72	4	12
<i>Archivero</i>	254	32	3	29	85	43	45	4	13
<i>Música</i>	766	136	65	73	300	132	21	16	23
<i>Plástica</i>	1.747	296	150	212	573	272	121	35	88
<i>Teatro</i>	638	117	86	37	264	89	14	14	17
<i>Cine</i>	1.266	248	164	97	469	198	21	36	33
<i>Geografía</i>	143	16	7	10	65	22	20	1	2
FAC. DE PSICOLOGIA	10.222	1544	1290	1092	3388	1874	615	258	161
FAC. DE LENGUAS	4.552	704	433	362	1.781	750	335	108	79
<i>Castellano</i>	412	54	15	43	173	60	50	10	7
<i>Inglés</i>	3.583	564	397	266	1.408	621	192	81	54
<i>Francés</i>	113	18	6	8	33	28	11	7	2
<i>Italiano</i>	252	36	6	18	108	21	53	2	8
<i>Alemán</i>	112	17	7	19	28	12	17	4	8
<i>Portugués</i>	80	15	2	8	31	8	12	4	

CUADRO B 17.1: NUEVOS INSCRIPTOS POR TIPO DE CONVIVENCIA SEGUN AREA DE ESTUDIO Y DEPENDENCIA - Año 2007

Área y dependencia	TOTAL	SOLO	Tipo de convivencia						Sin datos
			Compañeros	Pareja	Padres	Familiares	Cónyuge	Otros	
<b>TOTAL UNIVERSIDAD</b>	<b>16.456</b>	<b>1.598</b>	<b>1.560</b>	<b>451</b>	<b>8.463</b>	<b>2.962</b>	<b>424</b>	<b>297</b>	<b>701</b>
<b>AREA CIENCIAS BASICAS Y APLICADAS</b>	<b>4.018</b>	<b>299</b>	<b>296</b>	<b>66</b>	<b>2.546</b>	<b>603</b>	<b>36</b>	<b>56</b>	<b>116</b>
FAC. DE ARQUIT., URB. Y DISEÑO	1.230	72	67	15	885	139	4	20	28
FAC. DE CS. EXACTAS, FIS. Y NATURALES	1.101	86	64	12	690	168	9	16	56
<i>Agrimensura</i>	11	2	1		6	2			
<i>Biología</i>	199	12	13	3	137	27	1	3	3
<i>Geología</i>	59	6	2		37	8	1		5
<i>Ingeniería Civil</i>	193	10	11		132	30		1	9
<i>Ingeniería Electrónica</i>	294	25	18	3	174	45	3	4	22
<i>Ing. Mecánica Aeronáutica</i>	47	5	3	2	21	7		3	6
<i>Ing. Mecánica Electricista</i>	134	14	7	2	81	19	3	2	6
<i>Química</i>	88	6	4	1	55	14	1	3	4
<i>Ingeniería Industrial</i>	76	6	5	1	47	16			1
FAC. DE CIENCIAS QUIMICAS	875	84	126	19	428	189	8	12	9
FAC. DE MATEM., AST. Y FISICA	403	28	21	14	262	46	14	5	13
FAC. DE CS. AGROPECUARIAS	409	29	18	6	281	61	1	3	10
<b>AREA CIENCIAS SOCIALES</b>	<b>5.308</b>	<b>513</b>	<b>454</b>	<b>122</b>	<b>3.078</b>	<b>845</b>	<b>95</b>	<b>99</b>	<b>102</b>
FAC. DE DERECHO Y CS. SOCIALES	2.747	328	301	70	1.386	461	69	62	70
<i>Abogacía</i>	1.572	237	195	33	727	295	21	41	23
<i>Trabajo Social</i>	438	41	52	26	196	69	29	10	15
<i>Ciencias de la Información</i>	737	50	54	11	463	97	19	11	32
FAC. DE CIENCIAS ECONOMICAS	2.561	185	153	52	1.692	384	26	37	32
<b>AREA CIENCIAS MEDICAS</b>	<b>3.256</b>	<b>351</b>	<b>458</b>	<b>119</b>	<b>815</b>	<b>966</b>	<b>145</b>	<b>54</b>	<b>348</b>
FAC. DE CIENCIAS MEDICAS	2.776	299	417	111	531	892	139	46	341
<i>Medicina</i>	577	77	176	4	149	152	4	10	5
<i>Tecnología Médica</i>	558	58	66	24	89	219	29	7	66
<i>Kinesiología y Fisioterapia</i>	344	60	82	4	106	69	2	10	11
<i>Fonoaudiología</i>	161	14	13	5	23	25	2	7	72
<i>Enfermería</i>	644	51	34	65	108	193	59	10	124
<i>Nutrición</i>	492	39	46	9	56	234	43	2	63
FAC. DE ODONTOLOGIA	480	52	41	8	284	74	6	8	7
<b>AREA CIENCIAS HUMANAS</b>	<b>3.874</b>	<b>435</b>	<b>352</b>	<b>144</b>	<b>2.024</b>	<b>548</b>	<b>148</b>	<b>88</b>	<b>135</b>
FAC. DE FILOSOFIA Y HUMANIDADES	1.582	172	118	71	846	203	66	38	68
<i>Filosofía</i>	139	20	10	4	66	25	7	1	6
<i>Letras</i>	311	37	24	14	179	26	6	13	12
<i>Historia</i>	287	22	15	18	184	29	10	2	7
<i>Cs. de la Educación</i>	97	10	5	4	48	15	8	4	3
<i>Biblotecología</i>	22	3		4	3	5	5	2	
<i>Archivero</i>	48	6		5	20	5	8	1	3
<i>Música</i>	97	15	4	2	51	14	2	5	4
<i>Plástica</i>	214	16	20	14	102	38	10	3	11
<i>Teatro</i>	157	21	22	4	83	16	4	1	6
<i>Cine</i>	158	19	14		79	24	2	6	14
<i>Geografía</i>	52	3	4	2	31	6	4		2
FAC. DE PSICOLOGIA	1.604	185	177	50	802	242	55	36	57
FAC. DE LENGUAS	688	78	57	23	376	103	27	14	10
<i>Castellano</i>	57	8	4	3	28	10	3		1
<i>Inglés</i>	520	52	51	13	301	80	7	10	6
<i>Francés</i>	23	6		1	8	7		1	
<i>Italiano</i>	50	9	1	2	24	3	11		
<i>Alemán</i>	26	3		4	7	2	5	2	3
<i>Portugués</i>	12		1		8	1	1	1	

**CUADRO B 18: ALUMNOS POR COMO FORMA DE COSTEAR SUS ESTUDIOS SEGÚN AREA DE ESTUDIO Y DEPENDENCIA - Año 2007**

Área y dependencia	TOTAL	FORMA DE COSTEAR SUS ESTUDIOS			Sin datos
		Ayuda Familiar	Trabajo Personal	Ay Fliar y Trab. Personal	
<b>TOTAL UNIVERSIDAD</b>	<b>105.162</b>	<b>59.682</b>	<b>24.960</b>	<b>16.102</b>	<b>4.418</b>
<b>AREA CIENCIAS BASICAS Y APLICADAS</b>	<b>21.881</b>	<b>13.940</b>	<b>3.733</b>	<b>3.424</b>	<b>784</b>
FAC. DE ARQUIT., URB. Y DISEÑO	8.815	5386	1677	1502	250
FAC. DE CS. EXACTAS, FIS. Y NATURALES	5.738	3.603	890	906	339
<i>Agrimensura</i>	101	38	30	21	12
<i>Biología</i>	1.180	784	139	180	77
<i>Geología</i>	378	208	60	70	40
<i>Ingeniería Civil</i>	1.018	620	191	158	49
<i>Ingeniería Electrónica</i>	1.213	776	185	184	68
<i>Ing. Mecánica Aeronáutica</i>	327	187	70	55	15
<i>Ing. Mecánica Electricista</i>	626	360	119	116	31
<i>Química</i>	498	363	50	52	33
<i>Ingeniería Industrial</i>	397	267	46	70	14
FAC. DE CIENCIAS QUIMICAS	2.919	2135	395	332	57
FAC. DE MATEM., AST. Y FISICA	1.333	834	240	211	48
FAC. DE CS. AGROPECUARIAS	3.076	1982	531	473	90
<b>AREA CIENCIAS SOCIALES</b>	<b>37.767</b>	<b>19.562</b>	<b>10.623</b>	<b>6.136</b>	<b>1.446</b>
FAC. DE DERECHO Y CS. SOCIALES	21.324	10.930	5.768	3.573	1.053
<i>Abogacía</i>	13.983	7666	3482	2203	632
<i>Trabajo Social</i>	2.143	979	627	411	126
<i>Ciencias de la Información</i>	5.198	2285	1659	959	295
FAC. DE CIENCIAS ECONOMICAS	16.443	8632	4855	2563	393
<b>AREA CIENCIAS MEDICAS</b>	<b>21.440</b>	<b>14.281</b>	<b>3.761</b>	<b>2.436</b>	<b>962</b>
FAC. DE CIENCIAS MEDICAS	17.415	11.039	3.411	2.088	877
<i>Medicina</i>	6.904	4647	1125	1033	99
<i>Tecnología Médica</i>	1.736	950	413	249	124
<i>Kinesiología y Fisioterapia</i>	3.110	2459	337	253	61
<i>Fonoaudiología</i>	1.004	512	247	137	108
<i>Enfermería</i>	2.726	1054	1073	203	396
<i>Nutrición</i>	1.935	1417	216	213	89
FAC. DE ODONTOLOGIA	4.025	3242	350	348	85
<b>AREA CIENCIAS HUMANAS</b>	<b>24.074</b>	<b>11.899</b>	<b>6.843</b>	<b>4.106</b>	<b>1.226</b>
FAC. DE FILOSOFIA Y HUMANIDADES	9.300	4.059	2.941	1.652	648
<i>Filosofía</i>	648	279	203	106	60
<i>Letras</i>	1.462	688	413	261	100
<i>Historia</i>	1.371	588	469	226	88
<i>Cs. de la Educación</i>	684	198	356	94	36
<i>Bibilotecología</i>	321	66	167	49	39
<i>Archivero</i>	254	69	128	21	36
<i>Música</i>	766	355	223	146	42
<i>Plástica</i>	1.747	836	482	294	135
<i>Teatro</i>	638	329	154	127	28
<i>Cine</i>	1.266	592	297	303	74
<i>Geografía</i>	143	59	49	25	10
FAC. DE PSICOLOGIA	10.222	5.546	2.602	1.657	417
FAC. DE LENGUAS	4.552	2.294	1.300	797	161
<i>Castellano</i>	412	185	147	67	13
<i>Inglés</i>	3.583	1878	955	638	112
<i>Francés</i>	113	42	36	25	10
<i>Italiano</i>	252	126	86	26	14
<i>Alemán</i>	112	40	39	25	8
<i>Portugués</i>	80	23	37	16	4

**CUADRO B 18.1: NUEVOS INSCRIPTOS POR COMO COSTEAN SUS ESTUDIOS SEGUN AREA DE ESTUDIO Y DEPENDENCIA - Año 2007**

Área y dependencia	TOTAL	FORMA DE COSTEAR SUS ESTUDIOS			Sin datos
		Ayuda Familiar	Trabajo Personal	Ay Fliar y Trab. Personal	
<b>TOTAL UNIVERSIDAD</b>	<b>16.456</b>	<b>11.765</b>	<b>1.927</b>	<b>1.755</b>	<b>1.009</b>
<b>AREA CIENCIAS BASICAS Y APLICADAS</b>	<b>4.018</b>	<b>3.230</b>	<b>226</b>	<b>355</b>	<b>207</b>
FAC. DE ARQUIT., URB. Y DISEÑO	1.230	1006	47	118	59
FAC. DE CS. EXACTAS, FIS. Y NATURALES	1.101	842	69	101	89
<i>Agrimensura</i>	11	8		1	2
<i>Biología</i>	199	159	7	20	13
<i>Geología</i>	59	37	7	9	6
<i>Ingeniería Civil</i>	193	154	6	17	16
<i>Ingeniería Electrónica</i>	294	222	20	28	24
<i>Ing. Mecánica Aeronáutica</i>	47	30	8	2	7
<i>Ing. Mecánica Electricista</i>	134	99	15	12	8
<i>Química</i>	88	70	4	4	10
<i>Ingeniería Industrial</i>	76	63	2	8	3
FAC. DE CIENCIAS QUIMICAS	875	760	36	65	14
FAC. DE MATEM., AST. Y FISICA	403	290	50	41	22
FAC. DE CS. AGROPECUARIAS	409	332	24	30	23
<b>AREA CIENCIAS SOCIALES</b>	<b>5.308</b>	<b>3.821</b>	<b>618</b>	<b>620</b>	<b>249</b>
FAC. DE DERECHO Y CS. SOCIALES	2.747	1.866	373	348	160
<i>Abogacía</i>	1.572	1129	183	185	75
<i>Trabajo Social</i>	438	243	107	70	18
<i>Ciencias de la Información</i>	737	494	83	93	67
FAC. DE CIENCIAS ECONOMICAS	2.561	1955	245	272	89
<b>AREA CIENCIAS MEDICAS</b>	<b>3.256</b>	<b>2.225</b>	<b>436</b>	<b>288</b>	<b>307</b>
FAC. DE CIENCIAS MEDICAS	2.776	1.826	409	255	286
<i>Medicina</i>	577	523	9	38	7
<i>Tecnología Médica</i>	558	341	91	75	51
<i>Kinesiología y Fisioterapia</i>	344	274	18	35	17
<i>Fonoaudiología</i>	161	72	9	7	73
<i>Enfermería</i>	644	242	253	65	84
<i>Nutrición</i>	492	374	29	35	54
FAC. DE ODONTOLOGIA	480	399	27	33	21
<b>AREA CIENCIAS HUMANAS</b>	<b>3.874</b>	<b>2.489</b>	<b>647</b>	<b>492</b>	<b>246</b>
FAC. DE FILOSOFIA Y HUMANIDADES	1.582	916	301	241	124
<i>Filosofía</i>	139	81	26	18	14
<i>Letras</i>	311	197	49	47	18
<i>Historia</i>	287	151	69	45	22
<i>Cs. de la Educación</i>	97	46	37	10	4
<i>Biblotecología</i>	22	6	12	2	2
<i>Archivero</i>	48	18	21	3	6
<i>Música</i>	97	67	8	16	6
<i>Plástica</i>	214	142	28	24	20
<i>Teatro</i>	157	94	21	36	6
<i>Cine</i>	158	92	15	32	19
<i>Geografía</i>	52	22	15	8	7
FAC. DE PSICOLOGIA	1.604	1067	258	181	98
FAC. DE LENGUAS	688	506	88	70	24
<i>Castellano</i>	57	34	14	7	2
<i>Inglés</i>	520	412	49	44	15
<i>Francés</i>	23	14	3	4	2
<i>Italiano</i>	50	29	11	6	4
<i>Alemán</i>	26	12	6	7	1
<i>Portugués</i>	12	5	5	2	0



CUADRO B 20: ALUMNOS POR ACTIVIDAD DEPORTIVA Y SEXO SEGUN AREA DE ESTUDIO Y DEPENDENCIA - Año 2007

Área y dependencia	TOTAL		Practica deporte		No practica o no contesta		
	Total	Var	Total	Var	Total	Var	
	Muj		Muj		Muj		
<b>TOTAL UNIVERSIDAD</b>	<b>105.162</b>	<b>40.075</b>	<b>65.087</b>	<b>47.999</b>	<b>57.163</b>	<b>17.317</b>	<b>39.846</b>
Porcentaje	100	100	100	45,6	54,4	43,2	61,2
<b>AREA CIENCIAS BASICAS Y APLICADAS</b>	<b>21.881</b>	<b>12.717</b>	<b>9.164</b>	<b>10.374</b>	<b>11.507</b>	<b>5.652</b>	<b>5.855</b>
FAC. DE ARQUIT. URB. Y DISEÑO	8.815	4.882	3.933	3.874	4.941	2.347	2.594
FAC. DE CS. EXACTAS, FIS. Y NATURALES	5.738	3.972	1.766	3.428	2.310	1.403	907
FAC. DE CIENCIAS QUIMICAS	2.919	768	2.151	1.082	1.837	362	1.475
FAC. DE MATEM., AST. Y FISICA	1.333	828	505	488	845	474	371
FAC. DE CS. AGROPECUARIAS	3.076	2.267	809	1.502	1.574	1.066	508
<b>AREA CIENCIAS SOCIALES</b>	<b>37.767</b>	<b>14.890</b>	<b>22.877</b>	<b>17.225</b>	<b>20.542</b>	<b>6.187</b>	<b>14.355</b>
FAC. DE DERECHO Y CS. SOCIALES	21.324	7.706	13.618	9.509	11.815	3.370	8.445
Abogacía	13.983	5.588	8.395	6.475	7.508	2.439	5.069
Trabajo Social	2.143	214	1.929	728	1.415	104	1.311
Ciencias de la Información	5.198	1.904	3.294	2.306	2.892	827	2.065
FAC. DE CIENCIAS ECONOMICAS	16.443	7.184	9.259	7.716	8.727	2.817	5.910
<b>AREA CIENCIAS MEDICAS</b>	<b>21.440</b>	<b>6.620</b>	<b>14.820</b>	<b>10.452</b>	<b>10.988</b>	<b>2.514</b>	<b>8.474</b>
FAC. DE CIENCIAS MEDICAS	17.415	5.304	12.111	8.989	8.426	1.825	6.601
Medicina	6.904	2.926	3.978	4.224	2.680	889	1.791
Tecnología Médica	1.736	546	1.190	767	969	208	761
Kinesiología y Fisioterapia	3.110	1.131	1.979	1.940	1.170	303	867
Fonoaudiología	1.004	37	967	399	605	20	585
Enfermería	2.726	527	2.199	787	1.939	334	1.605
Nutrición	1.935	137	1.798	872	1.063	71	992
FAC. DE ODONTOLOGIA	4.025	1.316	2.709	1.463	2.562	689	1.873
<b>AREA CIENCIAS HUMANAS</b>	<b>24.074</b>	<b>5.848</b>	<b>18.226</b>	<b>9.948</b>	<b>14.126</b>	<b>2.964</b>	<b>11.162</b>
FAC. DE FILOSOFIA Y HUMANIDADES	9.300	3.347	5.953	3.652	5.648	1.779	3.869
Filosofía	648	357	291	310	338	176	162
Letras	1.462	406	1.056	619	843	189	654
Historia	1.371	579	792	543	828	306	522
Cs. de la Educación	684	104	580	251	433	52	381
Bibliotecología	321	49	272	110	211	25	186
Archivo	254	69	185	92	162	39	123
Música	766	512	254	339	427	271	156
Plástica	1.747	378	1.369	583	1.164	249	915
Teatro	638	148	490	204	434	78	356
Cine	1.266	698	568	535	731	375	356
Geografía	143	47	96	66	77	19	58
FAC. DE PSICOLOGIA	10.222	1.926	8.296	4.213	6.009	915	5.094
FAC. DE LENGUAS	4.552	575	3.977	2.083	2.469	270	2.199



CUADRO B 20.1: ALUMNOS POR DEPORTE QUE PRACTICA SEGUN AREA DE ESTUDIO Y DEPENDENCIA - Año 2007

Área y dependencia	DEPORTES QUE PRACTICAN (respuesta múltiple)											NO PRACTICAN
	TOTAL	Fútbol	Básquet	Vóleibol	Gimansia	Tenis	Natación	Handbol	Rugby	Otros		
<b>TOTAL UNIVERSIDAD</b>	<b>47.999</b>	<b>11.692</b>	<b>4.004</b>	<b>3.979</b>	<b>14.207</b>	<b>3.839</b>	<b>4.812</b>	<b>1.051</b>	<b>1.052</b>	<b>14.923</b>	<b>57.163</b>	
<i>Porcentaje</i>		<i>24,4</i>	<i>8,3</i>	<i>8,3</i>	<i>29,6</i>	<i>8,0</i>	<i>10,0</i>	<i>2,2</i>	<i>2,2</i>	<i>31,1</i>		
<b>AREA CIENCIAS BASICAS</b>	<b>10.374</b>	<b>2.647</b>	<b>726</b>	<b>745</b>	<b>1.749</b>	<b>734</b>	<b>801</b>	<b>212</b>	<b>241</b>	<b>2.576</b>	<b>11.507</b>	
FAC. DE ARQUIT., URB. Y DISEÑO	3.874	1.448	374	391	1.003	472	450	108	149	1.434	4.941	
FAC. DE CS. EXACTAS, FIS. Y NATURALES	3.428										2.310	
FAC. DE CIENCIAS QUIMICAS	1.082	243	114	179	424	66	117	43	19	363	1.837	
FAC. DE MATEM., AST. Y FISICA	488	158	68	39	92	33	61	17	5	221	845	
FAC. DE CS. AGROPECUARIAS	1.502	798	170	136	230	163	173	44	68	558	1.574	
<b>AREA CIENCIAS SOCIALES</b>	<b>17.225</b>	<b>5.456</b>	<b>1.451</b>	<b>1.576</b>	<b>5.446</b>	<b>1.920</b>	<b>1.915</b>	<b>449</b>	<b>543</b>	<b>5.524</b>	<b>20.542</b>	
FAC. DE DERECHO Y CS. SOCIALES	9.509	2.704	664	901	3.069	943	978	237	315	3.168	11.815	
Abogacía	6.475	1.871	468	597	2.021	698	640	148	254	2.117	7.508	
Trabajo Social	728	79	24	71	317	25	62	23	6	248	1.415	
Ciencias de la Información	2.306	754	172	233	731	220	276	66	55	803	2.892	
FAC. DE CIENCIAS ECONOMICAS	7.716	2752	787	675	2377	977	937	212	228	2356	8.727	
<b>AREA CIENCIAS MEDICAS</b>	<b>10.452</b>	<b>1.979</b>	<b>1.376</b>	<b>806</b>	<b>3.091</b>	<b>581</b>	<b>816</b>	<b>201</b>	<b>177</b>	<b>2.906</b>	<b>10.988</b>	
FAC. DE CIENCIAS MEDICAS	8.989	1.537	1.204	534	2.575	418	655	109	106	2.460	8.426	
Medicina	4.224	1.064	241	269	1.366	275	437	66	79	1.532	2.680	
Tecnología Médica	767	247	339	81	266	36	57	11	11	235	969	
Kinesiología y Fisioterapia	1.940										1.170	
Fonoaudiología	399	15	11	36	196	10	44	4	2	131	605	
Enfermería	787	152	337	95	262	64	58	17	11	268	1.939	
Nutrición	872	59	276	53	485	33	59	11	3	294	1.063	
FAC. DE ODONTOLOGIA	1.463	442	172	272	516	163	161	92	71	446	2.562	
<b>AREA CIENCIAS HUMANAS</b>	<b>9.948</b>	<b>1.610</b>	<b>451</b>	<b>852</b>	<b>3.921</b>	<b>604</b>	<b>1.280</b>	<b>189</b>	<b>91</b>	<b>3.917</b>	<b>14.126</b>	
FAC. DE FILOSOFIA Y HUMANIDADES	3.652	900	219	309	1.104	266	561	69	43	1.519	5.648	
Filosofía	310	75	20	19	72	22	55	2	5	146	338	
Letras	619	141	32	33	198	37	85	9	5	281	843	
Historia	543	185	47	32	149	25	47	17	8	201	828	
Cs. de la Educación	251	38	4	23	118	8	33	4	8	81	433	
Bibliotecología	110	19	4	11	40	3	13	4	1	43	211	
Archivero	92	26	4	11	30	5	14	6	1	35	162	
Música	339	114	18	25	58	26	87	6	1	128	427	
Plástica	583	95	24	81	240	71	98	14	9	237	1.164	
Teatro	204	41	18	21	54	12	34	4	1	100	434	
Cine	535	143	43	46	126	54	86	11	12	237	731	
Geografía	66	23	5	7	19	3	9	2	1	30	77	
FAC. DE PSICOLOGIA	4.213	563	155	401	1898	241	417	84	46	1587	6.009	
FAC. DE LENGUAS	2.083	147	77	142	919	97	302	36	2	811	2.469	

CUADRO B 20.2: ALUMNOS POR LUGAR DONDE PRACTICAN DEPORTE SEGUN AREA DE ESTUDIO Y DEPENDENCIA - Año 2007

Área y dependencia	LUGAR DONDE PRACTICA (respuesta múltiple)		NO PRACTICAN	
	Total	En la UNC		Otros
<b>TOTAL UNIVERSIDAD</b>	<b>47.999</b>	<b>5.827</b>	<b>45.044</b>	<b>57.163</b>
<i>Porcentaje</i>	<i>100</i>	<i>12,1</i>	<i>93,8</i>	
<b>AREA CIENCIAS BASICAS Y APLICADAS</b>	<b>10.374</b>	<b>1.137</b>	<b>9.799</b>	<b>11.507</b>
FAC. DE ARQUIT., URB. Y DISEÑO	3.874	501	3.659	4.941
FAC. DE CS. EXACTAS, FIS. Y NATURALES	3.428	207	3.274	2.310
FAC. DE CIENCIAS QUIMICAS	1.082	153	1.015	1.837
FAC. DE MATEM., AST. Y FISICA	488	59	467	845
FAC. DE CS. AGROPECUARIAS	1.502	217	1.384	1.574
<b>AREA CIENCIAS SOCIALES</b>	<b>17.225</b>	<b>2.368</b>	<b>16.198</b>	<b>20.542</b>
FAC. DE DERECHO Y CS. SOCIALES	9.509	1.322	8.864	11.815
<i>Abogacía</i>	6.475	1.026	5.995	7.508
<i>Trabajo Social</i>	728	44	692	1.415
<i>Ciencias de la Información</i>	2.306	252	2.177	2.892
FAC. DE CIENCIAS ECONOMICAS	7.716	1.046	7.334	8.727
<b>AREA CIENCIAS MEDICAS</b>	<b>10.452</b>	<b>1.333</b>	<b>9.673</b>	<b>10.988</b>
FAC. DE CIENCIAS MEDICAS	8.989	971	8.374	8.426
<i>Medicina</i>	4.224	391	3.990	2.680
<i>Tecnología Médica</i>	767	68	726	969
<i>Kinesiología y Fisioterapia</i>	1.940	383	1.696	1.170
<i>Fonoaudiología</i>	399	21	382	605
<i>Enfermería</i>	787	62	740	1.939
<i>Nutrición</i>	872	46	840	1.063
FAC. DE ODONTOLOGIA	1.463	362	1.299	2.562
<b>AREA CIENCIAS HUMANAS</b>	<b>9.948</b>	<b>989</b>	<b>9.374</b>	<b>14.126</b>
FAC. DE FILOSOFIA Y HUMANIDADES	3.652	471	3.382	5.648
<i>Filosofía</i>	310	30	297	338
<i>Letras</i>	619	57	586	843
<i>Historia</i>	543	54	507	828
<i>Cs. de la Educación</i>	251	21	239	433
<i>Bibliotecología</i>	110	15	100	211
<i>Archivero</i>	92	22	76	162
<i>Música</i>	339	50	312	427
<i>Plástica</i>	583	120	515	1.164
<i>Teatro</i>	204	29	191	434
<i>Cine</i>	535	69	494	731
<i>Geografía</i>	66	4	65	77
FAC. DE PSICOLOGIA	4.213	359	1.987	6.009
FAC. DE LENGUAS	2.083	159	4.005	2.469

CUADRO B 21 : ALUMNOS POR NIVEL EDUCATIVO DEL PADRE SEGUN AREA DE ESTUDIO Y DEPENDENCIA - Año 2007

Área y dependencia	TOTAL	NIVEL EDUCATIVO DEL PADRE												Sin datos
		Sin Estudios	Primario Incomp.	Primario Completo	Secund. Incomp.	Secund. Completo	Terciario Incomp.	Terciario Completo	Univers. Incomp.	Univers. Completo	Pos-grado			
<b>TOTAL UNIVERSIDAD</b>	<b>105.162</b>	<b>1.495</b>	<b>3.362</b>	<b>7.923</b>	<b>9.809</b>	<b>14.273</b>	<b>1.313</b>	<b>3.801</b>	<b>7.086</b>	<b>12.365</b>	<b>2.009</b>	<b>41.726</b>		
<b>AREA CIENCIAS BASICAS Y APLICADAS</b>	<b>21.981</b>	<b>381</b>	<b>593</b>	<b>1.649</b>	<b>2.222</b>	<b>3.299</b>	<b>227</b>	<b>760</b>	<b>1.802</b>	<b>3.242</b>	<b>716</b>	<b>6.990</b>		
FAC. DE ARQUIT., URB. Y DISEÑO	8.815	53	236	646	1015	1450	97	345	1003	1636	444	1890		
FAC. DE CS. EXACTAS, FIS. Y NAT.	5.738	11	61	150	238	431	37	104	209	527	88	3.882		
Agrimensura	101	2	1	2	1	3		1	4	12		75		
Biología	1.180		9	25	68	87	9	19	33	95	20	815		
Geología	378	1	7	10	12	31	2	10	15	27	2	261		
Ingeniería Civil	1.018	2	9	24	29	57	6	16	34	128	17	696		
Ingeniería Electrónica	1.213	2	10	36	56	88	7	33	59	123	23	776		
Ing. Mecánica Aeronáutica	327		2	9	10	25	2	7	11	15	2	244		
Ing. Mecánica Electricista	626	4	14	28	29	71	4	7	20	48	4	397		
Química	498		6	9	26	39	6	5	15	33	9	350		
Ingeniería Industrial	397		3	7	7	30	1	6	18	46	11	268		
FAC. DE CIENCIAS QUIMICAS	2.919	62	136	395	499	713	39	156	289	447	59	124		
FAC. DE MATEM., AST. Y FISICA	1.333	17	52	146	163	229	18	57	145	259	73	174		
FAC. DE CS. AGROPECUARIAS	3.076	238	108	312	307	476	36	98	156	373	52	920		
<b>AREA CIENCIAS SOCIALES</b>	<b>37.767</b>	<b>231</b>	<b>1.084</b>	<b>2.402</b>	<b>3.082</b>	<b>4.230</b>	<b>287</b>	<b>852</b>	<b>2.560</b>	<b>4.333</b>	<b>678</b>	<b>18.028</b>		
FAC. DE DERECHO Y CS SOCIALES	21.324	120	408	874	1.021	1.516	114	290	820	1.392	201	14.568		
Abogacía	13.983	7	48	101	94	156	8	23	102	193	28	13.223		
Trabajo Social	2.143	35	129	267	259	279	18	47	122	113	15	859		
Ciencias de la Información	5.198	78	231	506	668	1.081	88	220	596	1.086	158	486		
FAC. DE CIENCIAS ECONOMICAS	16.443	111	676	1.528	2.061	2.714	173	562	1.740	2.941	477	3.460		
<b>AREA CIENCIAS MEDICAS</b>	<b>21.440</b>	<b>163</b>	<b>643</b>	<b>1.586</b>	<b>1.532</b>	<b>2.703</b>	<b>452</b>	<b>1.137</b>	<b>506</b>	<b>861</b>	<b>117</b>	<b>11.740</b>		
FAC. DE CIENCIAS MEDICAS	17.415	149	603	1.501	1.401	2.412	441	1.077	418	580	87	8.746		
Medicina	6.904	33	125	316	395	623	261	630	81	91	27	4.322		
Tecnología Médica	1.736	17	95	320	330	451	60	105	80	71	8	199		
Kinesología y Fisioterapia	3.110	60	165	503	408	998	61	221	217	357	36	84		
Fonaudiología	1.004	3	12	28	39	60	16	22	8	12	1	803		
Enfermería	2.726	34	182	265	151	136	13	29	6	5	4	1.901		
Nutrición	1.935	2	24	69	78	144	30	70	26	44	11	1.437		
FAC. DE ODONTOLOGIA	4.025	14	40	85	131	291	11	60	88	281	30	2.994		

continúa

CUADRO B 21 (CONTINUACION)

Área y dependencia	TOTAL	NIVEL EDUCATIVO DEL PADRE												Sin datos
		Sin Estudios	Primario Incomp.	Primario Completo	Secund. Incomp.	Secund. Completo	Terciario Incomp.	Terciario Completo	Univers. Incomp.	Univers. Completo	Pos-grado			
<b>AREA CIENCIAS HUMANAS</b>	<b>24.074</b>	<b>720</b>	<b>1.042</b>	<b>2.286</b>	<b>2.973</b>	<b>4.041</b>	<b>347</b>	<b>1.052</b>	<b>2.218</b>	<b>3.929</b>	<b>498</b>	<b>4.968</b>		
FAC. DE FILOSOFIA Y HUMANIDADES	9.300	75	316	616	752	1.111	126	311	765	1.388	158	3.682		
Filosofía	648	5	7	23	44	49	11	34	27	66	31	351		
Letras	1.462	11	20	48	66	91	15	35	76	120	35	945		
Historia	1.371	10	38	56	82	98	16	13	57	96	18	887		
Cs. de la Educación	684	2	30	71	52	63	10	13	29	44	4	366		
Bibliotecología	321	6	16	21	14	18	1	5	9	5		226		
Archivero	254	3	20	31	13	26	1	4	4	7		145		
Música	766	5	15	48	62	121	17	39	97	210	20	132		
Plástica	1.747	13	103	185	182	319	33	58	226	350	13	265		
Teatro	638	5	26	47	76	109	3	26	60	137	12	137		
Cine	1.266	13	37	68	145	193	19	80	163	338	25	185		
Geografía	143	2	4	18	16	24		4	17	15		43		
FAC. DE PSICOLOGIA	10.222	122	506	1159	1556	1963	135	502	1090	1918	218	1053		
FAC. DE LENGUAS	4.552	523	220	511	665	967	86	239	363	623	122	233		
Castellano	412	39	44	83	77	68	9	14	33	22		23		
Inglés	3.583	427	146	358	534	801	70	196	272	516	103	160		
Francés	113	25	5	10	15	16		5	10	18	3	6		
Italiano	252	9	21	41	22	41	6	13	23	37	8	31		
Alemán	112	14	3	10	6	21		5	17	23	6	7		
Portugués	80	9	1	9	11	20	1	6	8	7	2	6		

CUADRO B 22: ALUMNOS POR NIVEL EDUCATIVO DE LA MADRE SEGUN AREA DE ESTUDIOS Y DEPENDENCIA - Año 2007

Área y dependencia	TOTAL	NIVEL EDUCATIVO DE LA MADRE												Sin datos
		Sin Estudios	Primario Incomp.	Primario Completo	Secund. Incomp.	Secund. Completo	Terciario Incomp.	Terciario Completo	Univers. Incomp.	Univers. Completo	Pos-grado	Sin datos		
		1.194	2.582	8.024	8.098	14.043	1.892	9.422	5.195	11.506	2.091		41.115	
<b>TOTAL UNIVERSIDAD</b>	<b>105.162</b>	<b>1.194</b>	<b>2.582</b>	<b>8.024</b>	<b>8.098</b>	<b>14.043</b>	<b>1.892</b>	<b>9.422</b>	<b>5.195</b>	<b>11.506</b>	<b>2.091</b>	<b>41.115</b>		
<b>AREA CIENCIAS BASICAS Y APLICADAS</b>	<b>21.881</b>	<b>320</b>	<b>438</b>	<b>1.605</b>	<b>1.728</b>	<b>3.170</b>	<b>372</b>	<b>2.384</b>	<b>1.269</b>	<b>2.970</b>	<b>741</b>	<b>6.884</b>		
FAC. DE ARQUIT., URB. Y DISEÑO	8.815	40	158	678	775	1425	163	1075	692	1513	463	1833		
FAC. DE CS. EXACTAS, FIS. Y NAT.	5.738	10	56	141	191	404	51	341	143	463	96	3.842		
Agrimensura	101	1	1	2	4	4	3	6	2	6	2	74		
Biología	1.180		10	20	55	79	5	78	20	75	25	813		
Geología	378	2	2	11	13	28	4	21	13	27	2	255		
Ingeniería Civil	1.018	1	9	27	32	60	9	47	32	92	19	690		
Ingeniería Electrónica	1.213	2	12	34	41	98	9	91	33	120	17	756		
Ing. Mecánica Aeronáutica	327	1	5	2	7	23	2	15	8	17	4	243		
Ing. Mecánica Eléctrica	626	3	10	28	21	54	7	43	11	48	7	394		
Química	498		5	13	17	28	9	21	10	40	7	348		
Ingeniería Industrial	397		2	4	5	30	3	19	14	38	13	269		
FAC. DE CIENCIAS QUIMICAS	2.919	56	107	358	386	647	67	477	193	438	51	139		
FAC. DE MATEM., AST. Y FISICA	1.333	10	53	157	124	242	36	173	111	225	61	141		
FAC. DE CS. AGROPECUARIAS	3.076	204	64	271	252	452	55	318	130	331	70	929		
<b>AREA CIENCIAS SOCIALES</b>	<b>37.767</b>	<b>189</b>	<b>845</b>	<b>2.496</b>	<b>2.665</b>	<b>4.281</b>	<b>478</b>	<b>2.573</b>	<b>1.863</b>	<b>4.054</b>	<b>655</b>	<b>17.668</b>		
FAC. DE DERECHO Y CS SOCIALES	21.324	102	305	865	931	1.479	186	841	646	1.320	245	14.404		
Abogacía	13.983	8	38	104	96	178	16	90	77	142	25	13.209		
Trabajo Social	2.143	30	105	246	242	274	50	142	78	126	25	825		
Ciencias de la Información	5.198	64	162	515	593	1.027	120	609	491	1.052	195	370		
FAC. DE CIENCIAS ECONOMICAS	16.443	87	540	1.631	1.734	2.802	292	1.732	1.217	2.734	410	3.264		
<b>AREA CIENCIAS MEDICAS</b>	<b>21.440</b>	<b>102</b>	<b>501</b>	<b>1.532</b>	<b>1.292</b>	<b>2.593</b>	<b>472</b>	<b>1.624</b>	<b>405</b>	<b>840</b>	<b>120</b>	<b>11.959</b>		
FAC. DE CIENCIAS MEDICAS	17.415	95	479	1.460	1.197	2.319	446	1.473	313	566	89	8.978		
Medicina	6.904	16	105	307	316	592	239	646	65	87	19	4.512		
Tecnología Médica	1.736	18	72	309	314	461	57	174	44	77	4	206		
Kinesiología y Fisioterapia	3.110	29	113	482	326	909	79	507	173	345	49	98		
Fonocardiología	1.004	1	13	24	24	64	7	29	7	14	3	814		
Enfermería	2.726	30	162	280	146	151	15	28	5	7	7	1.902		
Nutrición	1.935	1	14	58	71	142	45	89	19	36	14	1.446		
FAC. DE ODONTOLOGIA	4.025	7	22	72	95	274	26	151	92	274	31	2.981		

continúa

CUADRO B 22 (CONTINUACION)

Área y dependencia	TOTAL	NIVEL EDUCATIVO DE LA MADRE												Sin datos		
		Sin Estudios	Primario		Secund. Incomp.		Secund. Completo		Terciario Incomp.		Terciario Completo		Univers. Incomp.		Univers. Completo	Pos-grado
			Incomp.	Completo	Incomp.	Completo	Incomp.	Completo	Incomp.	Completo						
<b>AREA CIENCIAS HUMANAS</b>	<b>24.074</b>	<b>583</b>	<b>798</b>	<b>2.391</b>	<b>2.413</b>	<b>3.999</b>	<b>570</b>	<b>2.841</b>	<b>1.658</b>	<b>3.642</b>	<b>575</b>	<b>4.604</b>				
FAC. DE FILOSOFIA Y HUMANIDADES	9.300	67	270	632	591	1.119	190	831	527	1.314	189	3.570				
Filosofía	648	8	10	23	33	57	14	45	13	71	25	349				
Letras	1.462	9	19	39	30	77	25	100	53	138	33	939				
Historia	1.371	9	20	76	63	106	10	65	56	81	18	867				
Cs. de la Educación	684	3	29	71	53	65	10	35	18	39	1	360				
Bibliotecología	321	2	16	23	13	21	2	7	5	7		225				
Archivero	254	3	21	33	12	24	1	7	4	6		143				
Música	766	4	21	34	46	149	22	105	68	178	32	107				
Plástica	1.747	16	95	178	178	295	67	186	141	315	23	253				
Teatro	638	1	14	69	45	108	5	94	43	122	17	120				
Cine	1.266	11	24	68	104	191	30	173	121	342	38	164				
Geografía	143	1	1	18	14	26	4	14	5	15	2	43				
FAC. DE PSICOLOGIA	10.222	102	366	1230	1280	1925	250	1352	847	1737	266	867				
FAC. DE LENGUAS	4.552	414	162	529	542	955	130	658	284	591	120	167				
Castellano	412	37	34	77	60	76	10	37	32	23	10	16				
Inglés	3.583	336	108	362	425	767	113	555	215	479	106	117				
Francés	113	19	3	11	15	23	1	9	9	17		6				
Italiano	252	10	14	49	23	53	4	30	11	36	3	19				
Alemán	112	9	1	22	6	14	1	16	13	25	1	5				
Portugués	80	3	3	8	13	22	1	11	4	11		4				

## **SECCION III**

EGRESADOS  
AÑO 2006  
AÑO 2007





**CUADRO C 1: EGRESADOS POR SEXO SEGUN AREA DE ESTUDIO, DEPENDENCIA Y TITULO OBTENIDO - Año 2006**

Área de estudio, dependencia y título	Total	VARONES		MUJERES	
		Cantidad	Porc.	Cantidad	Porc.
<b>TOTAL UNIVERSIDAD</b>	<b>5.732</b>	<b>2.083</b>	<b>36,3</b>	<b>3.649</b>	<b>63,7</b>
<b>AREA CIENCIAS BASICAS Y APLICADAS</b>	<b>1.130</b>	<b>612</b>	<b>54,2</b>	<b>518</b>	<b>45,8</b>
<b>FAC. DE ARQUITECTURA, URB. Y DISEÑO</b>	<b>471</b>	<b>224</b>	<b>47,6</b>	<b>247</b>	<b>52,4</b>
Arquitecto	421	180		241	
Diseñador Industrial	50	44		6	
<b>FAC. DE CIENCIAS EXACTAS, FISICAS Y NATURALES</b>	<b>300</b>	<b>199</b>	<b>66,3</b>	<b>101</b>	<b>33,7</b>
Ing. Civil	65	59		6	
Ing. Mec. Electricista	17	17			
Ing. Mec. Aeronáutico	7	6		1	
Ing. Aeronáutico	11	9		2	
Ing. Agrimensor	2	1		1	
Ing. Químico Industrial	1	1			
Ing. Químico	38	17		21	
Ing. Industrial	27	21		6	
Cs. Geológicas	20	12		8	
Cs. Biológicas	61	13		48	
Prof. de Cs. Biológicas	7	2		5	
Ing. Electrónica	39	39			
Constructor	5	2		3	
<b>FAC. DE CIENCIAS QUÍMICAS</b>	<b>144</b>	<b>38</b>	<b>26,4</b>	<b>106</b>	<b>73,6</b>
Lic. en Química	7	3		4	
Lic. en Química Farmacéutica	14	2		12	
Farmacéutico	31	14		17	
Bioquímico	43	9		34	
Licenciatura en Bioquímica Clínica	49	10		39	
<b>FAC. DE MATEMATICA, ASTRONOMIA Y FISICA</b>	<b>58</b>	<b>31</b>	<b>53,4</b>	<b>27</b>	<b>46,6</b>
Lic. en Matemática	5	2		3	
Prof. en Matemática	19	4		15	
Lic. en Astronomía	2	2			
Lic. en Física	20	13		7	
Prof. de Física	2	1		1	
Lic. en Computación	10	9		1	
<b>FAC. DE CS. AGROPECUARIAS</b>	<b>157</b>	<b>120</b>	<b>76,4</b>	<b>37</b>	<b>23,6</b>
Ing. Agrónomo	157	120		37	
<b>AREA CIENCIAS SOCIALES</b>	<b>1.915</b>	<b>727</b>	<b>38,0</b>	<b>1.188</b>	<b>62,0</b>
<b>FAC. DE DERECHO Y CIENCIAS SOCIALES</b>	<b>1.252</b>	<b>448</b>	<b>35,8</b>	<b>804</b>	<b>64,2</b>
Abogado	865	361		504	
Notariado	28	10		18	
Lic. en Trabajo Social	100	8		92	
Lic. en Comunicación Social	259	69		190	
<b>FAC. DE CIENCIAS ECONOMICAS</b>	<b>663</b>	<b>279</b>	<b>42,1</b>	<b>384</b>	<b>57,9</b>
Contador Público	496	206		290	
Lic. en Economía	34	20		14	
Lic. en Administración	133	53		80	

continúa

**CUADRO C 1 (CONTINUACION)**

Área de estudio, dependencia y título	Total	VARONES		MUJERES	
		Cantidad	Porc.	Cantidad	Porc.
<b>AREA CIENCIAS MEDICAS</b>	<b>1.934</b>	<b>663</b>	<b>34,3</b>	<b>1.271</b>	<b>65,7</b>
<b>FAC. DE CIENCIAS MEDICAS</b>	<b>1.616</b>	<b>555</b>	<b>34,3</b>	<b>1.061</b>	<b>65,7</b>
Médico Cirujano	811	344		467	
Téc. en Laboratorio Clínico e Histopatológico	65	13		52	
Lic. en Producción de Bio-imágenes	157	53		104	
Lic. en Kinesiología y Fisioterapia	384	131		253	
Lic. en Fonoaudiología	38	1		37	
Lic. en Enfermería	32	4		28	
Lic. en Nutrición	129	9		120	
<b>FAC. DE ODONTOLOGIA</b>	<b>318</b>	<b>108</b>	<b>34,0</b>	<b>210</b>	<b>66,0</b>
Odontólogo	318	108		210	
<b>AREA CIENCIAS HUMANAS</b>	<b>753</b>	<b>81</b>	<b>10,8</b>	<b>672</b>	<b>89,2</b>
<b>FAC. DE FILOSOFIA Y HUMANIDADES</b>	<b>166</b>	<b>33</b>	<b>19,9</b>	<b>133</b>	<b>80,1</b>
Lic. en Filosofía	4			4	
Prof. en Filosofía	5			5	
Lic. en Letras Clásicas					
Prof. de Letras Clásicas	2	1		1	
Lic. en Letras Modernas	10	2		8	
Prof. en Letras Modernas	8	2		6	
Lic. en Historia	6	1		5	
Profesor en Historia	22	4		18	
Lic. en Ciencias de la Educación	3			3	
Profesor en Ciencias de la Educación	9	1		8	
Lic. en Bibliotecología	1			1	
Archivero					
Lic. en Archivología	3			3	
Prof. en Perfeccionamiento Instrumental	1			1	
Prof. en Composición	1	1			
Lic. en Composición					
Prof. en Educación Musical	1			1	
Lic. en Pintura	18	4		14	
Lic. en Escultura	6	2		4	
Prof. Superior en Artes Plásticas	28	1		27	
Lic. en Grabado	10			10	
Lic. en Teatro	6	3		3	
Lic. en Cine y T.V.	22	11		11	
<b>FAC. DE PSICOLOGIA</b>	<b>453</b>	<b>43</b>	<b>9,5</b>	<b>410</b>	<b>90,5</b>
Lic. en Psicología	429	42		387	
Prof. en Psicología	24	1		23	
<b>FACULTAD DE LENGUAS</b>	<b>134</b>	<b>5</b>	<b>3,7</b>	<b>129</b>	<b>96,3</b>
Lic. en Lengua y Literatura Castellana	13	2		11	
Prof. de Lengua y Literatura Castellana	10			10	
Lic. en Lengua y Literatura Inglesa	4			4	
Traductor Público Nacional de Inglés	46	3		43	
Prof. de Lengua Inglesa	36			36	
Lic. en Lengua y Literatura Francesa					
Traductor Público Nacional de Francés	3			3	
Prof. de Lengua Francesa	2			2	
Lic. en Lengua y Literatura Italiana	1			1	
Traductor Público Nacional de Italiano	5			5	
Prof. de Italiano	3			3	
Traductor Público Nacional de Alemán	1			1	
Prof. de Alemán	2			2	
Prof. de Portugués	8			8	

CUADRO C 2: EGRESADOS POR AÑO DE INGRESO A LA CARRERA SEGUN AREA DE ESTUDIO Y DEPENDENCIA - AMBOS SEXOS - Año 2006

Área de estudio, dependencia y título	Total	AÑO DE INGRESO											
		Hasta 1994	1995	1996	1997	1998	1999	2000	2001	2002	2003	2004	2005
<b>TOTAL UNIVERSIDAD</b>	<b>5.732</b>	<b>610</b>	<b>270</b>	<b>337</b>	<b>553</b>	<b>779</b>	<b>1.016</b>	<b>1.117</b>	<b>647</b>	<b>294</b>	<b>57</b>	<b>48</b>	<b>4</b>
<i>Porcentaje</i>	<i>100</i>	<i>10,6</i>	<i>4,7</i>	<i>5,9</i>	<i>9,6</i>	<i>13,6</i>	<i>17,7</i>	<i>19,5</i>	<i>11,3</i>	<i>5,1</i>	<i>1,0</i>	<i>0,8</i>	<i>0,1</i>
<b>AREA CIENCIAS BASICAS Y APLICADAS</b>	<b>1.130</b>	<b>131</b>	<b>62</b>	<b>80</b>	<b>111</b>	<b>200</b>	<b>217</b>	<b>198</b>	<b>88</b>	<b>29</b>	<b>7</b>	<b>3</b>	<b>4</b>
<b>FAC. DE ARQUITECTURA, URB. Y DISEÑO</b>	<b>471</b>	<b>55</b>	<b>30</b>	<b>44</b>	<b>67</b>	<b>110</b>	<b>107</b>	<b>57</b>	<b>1</b>				
Arquitecto	421	47	25	38	57	104	99	50	1				
Diseñador Industrial	50	8	5	6	10	6	8	7					
<b>FAC. DE CIENCIAS EXACTAS, FISICAS Y NATURALES</b>	<b>300</b>	<b>36</b>	<b>13</b>	<b>21</b>	<b>17</b>	<b>43</b>	<b>49</b>	<b>67</b>	<b>38</b>	<b>10</b>	<b>1</b>	<b>1</b>	<b>4</b>
Ing. Civil	65	15	2	10	2	15	7	10	3				
Ing. Mecánico Electricista	17	2	3	1	4	1	3	4					
Ing. Mecánico Aeronáutico	7	4	1	2	1								
Ing. Aeronáutica	11			1	1	1	7						
Ing. Agrimensor	2												
Ing. Químico Industrial	1												
Ing. Químico	38	1	1	1	1	1	9	9	12	5			
Ingeniero Industrial	27			1		1	5	8	9	3			
Geólogo	20				3	2	5	10					
Biólogo	61	5	3		4	9	9	22	8	1			
Prof. en Ciencias Biológicas	7		1	1		1	1	2					
Ingeniero Electrónico	39	8	2	4	2	12	4	2	5				
Constructor	5	1	1	1	1	1	1	1	1				
<b>FAC. DE CIENCIAS QUÍMICAS</b>	<b>144</b>	<b>18</b>	<b>10</b>	<b>5</b>	<b>5</b>	<b>14</b>	<b>17</b>	<b>31</b>	<b>38</b>	<b>5</b>	<b>1</b>		<b>2</b>
Lic. en Química	7	1				1	1	1	1	3			
Lic. en Química Farmacéutica	14	4	2	3		3	1	1	1				
Farmacéutico	31	8	3	1	3	2	5	4	3	1			
Lic. en Bioquímica	43	4	2	2	2	4	5	11	15				
Bioquímico	49	1	3	1		4	6	14	19	1			
<b>FAC. DE MATEMÁTICA, ASTR. Y FISICA</b>	<b>58</b>	<b>4</b>	<b>1</b>	<b>1</b>	<b>1</b>	<b>2</b>	<b>5</b>	<b>19</b>	<b>8</b>	<b>12</b>	<b>4</b>	<b>2</b>	
Lic. en Matemática	5							3	1				
Prof. en Matemática	19	1				1		3	3	7	2	2	
Lic. en Astronomía	2	1						1					
Lic. en Física	20	2	1		1	1	4	6	3	2	1		
Prof. de Física	2								1		1		
Lic. en Computación	10						1	6		3			
<b>FAC. DE CS. AGROPECUARIAS</b>	<b>157</b>	<b>18</b>	<b>8</b>	<b>9</b>	<b>22</b>	<b>31</b>	<b>39</b>	<b>24</b>	<b>3</b>	<b>2</b>	<b>1</b>		
Ing. Agrónomo	157	18	8	9	22	31	39	24	3	2	1		

continúa

**CUADRO C 2 (CONTINUACION)**

Área de estudio, dependencia y título	Total	AÑO DE INGRESO										
		Hasta 1994	1995	1996	1997	1998	1999	2000	2001	2002	2003	2004
<b>AREA CIENCIAS SOCIALES</b>	<b>1.915</b>	<b>234</b>	<b>96</b>	<b>105</b>	<b>197</b>	<b>273</b>	<b>361</b>	<b>352</b>	<b>206</b>	<b>44</b>	<b>8</b>	<b>39</b>
<b>FAC. DE DERECHO Y CIENCIAS SOCIALES</b>	<b>1.252</b>	<b>135</b>	<b>56</b>	<b>62</b>	<b>124</b>	<b>186</b>	<b>252</b>	<b>233</b>	<b>150</b>	<b>14</b>	<b>2</b>	<b>38</b>
Abogado	865	114	36	43	80	120	144	182	142	4		
Notariado	28	12	6	2	2	5	1					
Lic. en Trabajo Social	100	3	1	2	4	6	13	14	7	10	2	38
Lic. en Comunicación Social	259	6	13	15	38	55	94	37	1			
<b>FAC. DE CIENCIAS ECONOMICAS</b>	<b>663</b>	<b>99</b>	<b>40</b>	<b>43</b>	<b>73</b>	<b>87</b>	<b>109</b>	<b>119</b>	<b>56</b>	<b>30</b>	<b>6</b>	<b>1</b>
Contador Público	496	87	34	35	67	66	89	74	25	15	4	
Lic. en Economía	34	1	1	1	2	2	3	10	10	7		
Lic. en Administración	133	12	5	8	5	19	17	35	21	8	2	1
<b>AREA CIENCIAS MEDICAS</b>	<b>1.934</b>	<b>158</b>	<b>71</b>	<b>83</b>	<b>165</b>	<b>198</b>	<b>311</b>	<b>428</b>	<b>260</b>	<b>212</b>	<b>42</b>	<b>6</b>
<b>FAC. DE CIENCIAS MEDICAS</b>	<b>1.616</b>	<b>128</b>	<b>63</b>	<b>60</b>	<b>139</b>	<b>157</b>	<b>268</b>	<b>373</b>	<b>215</b>	<b>166</b>	<b>41</b>	<b>6</b>
Médico Cirujano	811	104	54	40	111	90	163	228	17	4		
Téc. en Laboratorio Cl. e Histopatológico	65			1	3	4	2	3	10	8	34	
Lic. en Kinesiología y Fisioterapia	384	12	5	9	8	26	55	75	131	62		1
Lic. en Fonoaudiología	38	3	2	2	5	13	10	2	1			
Lic. en Prod. de Bio-ímagenes	157			3	5	6	11	28	17	86	1	
Lic. en Enfermería	32	6			1	6	2		3	3	6	5
Lic. en Nutrición	129	3	2	5	6	12	25	37	36	3		
<b>FAC. DE ODONTOLOGIA</b>	<b>318</b>	<b>30</b>	<b>8</b>	<b>23</b>	<b>26</b>	<b>41</b>	<b>43</b>	<b>55</b>	<b>45</b>	<b>46</b>	<b>1</b>	
Odentólogo	318	30	8	23	26	41	43	55	45	46	1	
<b>AREA CIENCIAS HUMANAS</b>	<b>753</b>	<b>87</b>	<b>41</b>	<b>69</b>	<b>80</b>	<b>108</b>	<b>127</b>	<b>139</b>	<b>93</b>	<b>9</b>		
<b>FAC. DE FILOSOFIA Y HUMANIDADES</b>	<b>166</b>	<b>25</b>	<b>5</b>	<b>14</b>	<b>22</b>	<b>33</b>	<b>24</b>	<b>15</b>	<b>25</b>	<b>3</b>		
Lic. en Filosofía	4	2		1	1							
Prof. en Filosofía	5			1	1					3		
Lic. en Letras Clásicas	2						1					
Prof. de Letras Clásicas	10	2	1		3	1	1	2				
Lic. en Letras Modernas	8	1							7			
Prof. en Letras Modernas	6											
Lic. en Historia	22	2	1	2	4	3	4	5	3			
Prof. en Historia	3	1										
Lic. en Ciencias de la Educación	9				2	2	1		6			
Prof. en Ciencias de la Educación	1				1	1						
Lic. en Bibliotecología												
Archivero												
Lic. en Archivología	3					3						

continúa



CUADRO C 2.1: EGRESADOS POR AÑO DE INGRESO A LA CARRERA SEGUN AREA DE ESTUDIO Y DEPENDENCIA - VARONES - Año 2006

Área de estudio, dependencia y título	Total	AÑO DE INGRESO											
		Hasta 1994	1995	1996	1997	1998	1999	2000	2001	2002	2003	2004	2005
<b>TOTAL UNIVERSIDAD</b>	<b>2.083</b>	<b>273</b>	<b>112</b>	<b>132</b>	<b>236</b>	<b>299</b>	<b>365</b>	<b>366</b>	<b>201</b>	<b>82</b>	<b>12</b>	<b>3</b>	<b>2</b>
<i>Porcentaje</i>	<i>36</i>	<i>4,8</i>	<i>2,0</i>	<i>2,3</i>	<i>4,1</i>	<i>5,2</i>	<i>6,4</i>	<i>6,4</i>	<i>3,5</i>	<i>1,4</i>	<i>0,2</i>	<i>0,1</i>	<i>0,0</i>
<b>AREA CIENCIAS BASICAS Y APLICADAS</b>	<b>612</b>	<b>89</b>	<b>33</b>	<b>47</b>	<b>69</b>	<b>96</b>	<b>123</b>	<b>95</b>	<b>37</b>	<b>15</b>	<b>5</b>	<b>1</b>	<b>2</b>
<b>FAC. DE ARQUITECTURA, URB. Y DISEÑO</b>	<b>224</b>	<b>36</b>	<b>16</b>	<b>20</b>	<b>34</b>	<b>42</b>	<b>49</b>	<b>26</b>	<b>1</b>				
Arquitecto	180	30	11	16	25	36	42	19	1				
Diseñador Industrial	44	6	5	4	9	6	7						
<b>FAC. DE CIENCIAS EXACTAS, FISICAS Y NATURALES</b>	<b>199</b>	<b>32</b>	<b>8</b>	<b>20</b>	<b>12</b>	<b>29</b>	<b>34</b>	<b>33</b>	<b>21</b>	<b>7</b>	<b>1</b>	<b>2</b>	<b>2</b>
Ing. Civil	59	15	2	10	2	13	5	9	2				
Ing. Mecánico Electricista	17	2	3		4	1	3	4					
Ing. Mecánico Aeronáutico	6	3	1	2									
Ing. Aeronáutica	9			1	1		6		1				1
Ing. Agrimensor	1												
Ing. Químico Industrial	17	1		1			7	4	3	2			
Ing. Químico	21			1		1	4	6	6	3			
Ingeniero Industrial	12				2	1	3	6					
Geólogo	13	3			1	1	2	1	4	1			
Biólogo	2							1		1			
Prof. en Ciencias Biológicas	39	8	2	4	2	12	4	2	5				
Ingeniero Electrónico	2			1									
Constructor	38	6	2	1	4	1	6	7	9	2			1
<b>FAC. DE CIENCIAS QUÍMICAS</b>	<b>3</b>							1	1	2			
Lic. en Química	2							1	1				
Lic. en Química Farmacéutica	14	4	1		2		3	2	2				
Farmacéutico	9	1			2		3	3					
Lic. en Bioquímica	10	1		1		1			7				
Bioquímico	31	2	1				4	12	3	4	4	1	
<b>FAC. DE MATEMÁTICA, ASTR. Y FISICA</b>	<b>2</b>							1	1				
Lic. en Matemática	4							1	1				
Prof. en Matemática	2	1						1		2	1		
Lic. en Astronomía	13	1	1				3	4	2	1	1		
Lic. en Física	1												
Prof. de Física	9						1	5	3				
Lic. en Computación	120	13	6	6	19	24	30	17	3	2			
<b>FAC. DE CS. AGROPECUARIAS</b>	<b>120</b>	<b>13</b>	<b>6</b>	<b>6</b>	<b>19</b>	<b>24</b>	<b>30</b>	<b>17</b>	<b>3</b>	<b>2</b>			
Ing. Agrónomo													

continúa

**CUADRO C 2.1 (CONTINUACION)**

Área de estudio, dependencia y título	Total	AÑO DE INGRESO											
		Hasta 1994	1995	1996	1997	1998	1999	2000	2001	2002	2003	2004	2005
<b>AREA CIENCIAS SOCIALES</b>	<b>727</b>	<b>107</b>	<b>37</b>	<b>50</b>	<b>92</b>	<b>117</b>	<b>120</b>	<b>114</b>	<b>77</b>	<b>11</b>	<b>1</b>	<b>1</b>	<b>1</b>
<b>FAC. DE DERECHO Y CIENCIAS SOCIALES</b>	<b>448</b>	<b>65</b>	<b>20</b>	<b>27</b>	<b>59</b>	<b>78</b>	<b>80</b>	<b>66</b>	<b>51</b>	<b>1</b>		<b>1</b>	<b>1</b>
Abogado	361	58	15	22	40	58	57	62	49				
Notariado	10	5	1	1	3	3							
Lic. en Trabajo Social	8	1		4	18	16	21	3	1				
Lic. en Comunicación Social	69	1	5	4	33	39	40	48	26	10	1		
<b>FAC. DE CIENCIAS ECONOMICAS</b>	<b>279</b>	<b>42</b>	<b>17</b>	<b>23</b>	<b>33</b>	<b>28</b>	<b>28</b>	<b>31</b>	<b>13</b>	<b>5</b>	<b>1</b>		
Contador Público	206	38	15	18	29	28	28	31	13	5	1		
Lic. en Economía	20	2	2	5	3	9	11	9	8	5	3		
Lic. en Administración	53	4	2	5	3	9	11	9	8	2			
<b>AREA CIENCIAS MEDICAS</b>	<b>663</b>	<b>67</b>	<b>35</b>	<b>26</b>	<b>67</b>	<b>73</b>	<b>105</b>	<b>146</b>	<b>82</b>	<b>55</b>	<b>6</b>	<b>1</b>	
<b>FAC. DE CIENCIAS MEDICAS</b>	<b>555</b>	<b>52</b>	<b>31</b>	<b>15</b>	<b>56</b>	<b>55</b>	<b>93</b>	<b>129</b>	<b>72</b>	<b>45</b>	<b>6</b>	<b>1</b>	
Médico Cirujano	344	48	29	12	51	39	64	91	9	1			
Téc. en Laboratorio Cl. e Histopatológico	13					1	1		3	4			
Lic. en Kinesiología y Fisioterapia	131	2	2	2	3	8	23	26	51	13			
Lic. en Fonoaudiología	1				1								
Lic. en Prod. de Bio-imágenes	53			1	1	3	4	11	7	25	1		
Lic. en Enfermería	4	2								1			
Lic. en Nutrición	9					4	1	1	2	1			
<b>FAC. DE ODONTOLOGIA</b>	<b>108</b>	<b>15</b>	<b>4</b>	<b>11</b>	<b>11</b>	<b>18</b>	<b>12</b>	<b>17</b>	<b>10</b>	<b>10</b>			
Odontólogo	108	15	4	11	11	18	12	17	10	10			
<b>AREA CIENCIAS HUMANAS</b>	<b>81</b>	<b>10</b>	<b>7</b>	<b>9</b>	<b>8</b>	<b>13</b>	<b>17</b>	<b>11</b>	<b>5</b>	<b>1</b>			
<b>FAC. DE FILOSOFIA Y HUMANIDADES</b>	<b>33</b>	<b>5</b>	<b>2</b>	<b>3</b>	<b>6</b>	<b>7</b>	<b>4</b>	<b>2</b>	<b>4</b>				
Lic. en Filosofía													
Prof. en Filosofía													
Lic. en Letras Clásicas	1							1					
Prof. de Letras Clásicas	2	1											
Lic. en Letras Modernas	2												
Prof. en Letras Modernas	1								2				
Lic. en Historia	4	1							1				
Prof. en Historia													
Lic. en Ciencias de la Educación													
Prof. en Ciencias de la Educación													
Lic. en Bibliotecología	1												
Archivero													
Lic. en Archivología													

continúa





CUADRO C 2.2: EGRESADOS POR AÑO DE INGRESO A LA CARRERA SEGUN AREA DE ESTUDIO Y DEPENDENCIA - MUJERES - Año 2006

Area de estudio, dependencia y título	Total	AÑO DE INGRESO											
		Hasta 1994	1995	1996	1997	1998	1999	2000	2001	2002	2003	2004	2005
<b>TOTAL UNIVERSIDAD</b>	<b>3.649</b>	<b>337</b>	<b>158</b>	<b>205</b>	<b>317</b>	<b>480</b>	<b>651</b>	<b>751</b>	<b>446</b>	<b>212</b>	<b>45</b>	<b>45</b>	<b>2</b>
<i>Porcentaje</i>	<i>100</i>	<i>9,2</i>	<i>4,3</i>	<i>5,6</i>	<i>8,7</i>	<i>13,2</i>	<i>17,8</i>	<i>20,6</i>	<i>12,2</i>	<i>5,8</i>	<i>1,2</i>	<i>1,2</i>	<i>0,1</i>
<b>AREA CIENCIAS BASICAS Y APLICADAS</b>	<b>518</b>	<b>42</b>	<b>29</b>	<b>33</b>	<b>42</b>	<b>104</b>	<b>94</b>	<b>103</b>	<b>51</b>	<b>14</b>	<b>2</b>	<b>2</b>	<b>2</b>
<b>FAC. DE ARQUITECTURA, URB. Y DISEÑO</b>	<b>247</b>	<b>19</b>	<b>14</b>	<b>24</b>	<b>33</b>	<b>68</b>	<b>58</b>	<b>31</b>					
Arquitecto	241	17	14	22	32	68	57	31					
Diseñador Industrial	6	2		2	1	1							
<b>FAC. DE CIENCIAS EXACTAS, FISICAS Y NATURALES</b>	<b>101</b>	<b>4</b>	<b>5</b>	<b>1</b>	<b>5</b>	<b>14</b>	<b>15</b>	<b>34</b>	<b>17</b>	<b>3</b>	<b>1</b>	<b>1</b>	<b>2</b>
Ing. Civil	6					2	2	1					
Ing. Mecánico Electricista	1												
Ing. Mecánico Aeronáutico	2	1				1	1						
Ing. Aeronautica	1												1
Ing. Agrimensor													
Agrimensor													
Ing. Químico Industrial	21		1		1		2	5	9	3			
Ing. Químico	6						1	2	3				
Ingeniero Industrial	8				1	1	2	4					
Geólogo	48	2	3		3	8	7	21	4				
Biólogo	5		1	1		1		1				1	
Prof. en Ciencias Biológicas													
Ingeniero Electrónico	3	1				1							1
<b>FAC. DE CIENCIAS QUIMICAS</b>	<b>106</b>	<b>12</b>	<b>8</b>	<b>4</b>	<b>1</b>	<b>13</b>	<b>11</b>	<b>24</b>	<b>29</b>	<b>3</b>	<b>1</b>		
Lic. en Química	4	1				1			1	1			
Lic. en Química Farmacéutica	12	4	1	3		3	1						
Farmacéutico	17	4	2	1	1	2	2	2	1	1	1		
Lic. en Bioquímica	34	3	2			4	2	8	15				
Bioquímico	39	3	2			3	6	14	12	1			
<b>FAC. DE MATEMATICA, ASTR. Y FISICA</b>	<b>27</b>	<b>2</b>	<b>1</b>	<b>1</b>	<b>2</b>	<b>2</b>	<b>1</b>	<b>7</b>	<b>5</b>	<b>8</b>	<b>1</b>		
Lic. en Matemática	3							2	2	3	7	1	
Prof. en Matemática	15	1				1		2	3	7	1		
Lic. en Astronomía	7	1				1	1	2	1	1			
Lic. en Física	1												
Prof. de Física	1								1				
Lic. en Computación	1							1					
<b>FAC. DE CS. AGROPECUARIAS</b>	<b>37</b>	<b>5</b>	<b>2</b>	<b>3</b>	<b>3</b>	<b>7</b>	<b>9</b>	<b>7</b>	<b>9</b>	<b>7</b>	<b>1</b>		
Ing. Agrónomo	37	5	2	3	3	7	9	7	9	7	1		

continúa

**CUADRO C 2.2 (CONTINUACION)**

Área de estudio, dependencia y título	Total	AÑO DE INGRESO											
		Hasta 1994	1995	1996	1997	1998	1999	2000	2001	2002	2003	2004	2005
<b>AREA CIENCIAS SOCIALES</b>	<b>1.188</b>	127	59	55	105	156	241	238	129	33	7	38	
<b>FAC. DE DERECHO Y CIENCIAS SOCIALES</b>	<b>804</b>	70	36	35	65	108	172	167	99	13	2	37	
Abogado	504	56	21	21	40	62	87	120	93	4			
Notariado	18	7	6	1	2	1	1						
Lic. en Trabajo Social	92	2	1	2	4	5	11	13	6	9	2	37	
Lic. en Comunicación Social	190	5	8	11	20	39	73	34					
<b>FAC. DE CIENCIAS ECONOMICAS</b>	<b>384</b>	57	23	20	40	48	69	71	30	20	5	1	
Contador Público	290	49	19	17	38	38	61	43	12	10	3		
Lic. en Economía	14	1	1				2	2	5	4			
Lic. en Administración	80	8	3	3	2	10	6	26	13	6	2	1	
<b>AREA CIENCIAS MEDICAS</b>	<b>1.271</b>	91	36	57	98	125	206	282	178	157	36	5	
<b>FAC. DE CIENCIAS MEDICAS</b>	<b>1.061</b>	76	32	45	83	102	175	244	143	121	35	5	
Médico Cirujano	467	56	25	28	60	51	99	137	8	3			
Téc. en Laboratorio Cl. e Histopatológico	52			1	3	3	1	3	7	4	30		
Lic. en Kinesiología y Fisioterapia	253	10	3	7	5	18	32	49	80	49			
Lic. en Fonoaudiología	37	3	2	2	4	13	10	2	1				
Lic. en Prod. de Bio-Imágenes	104			2	4	3	7	17	10	61			
Lic. en Enfermería	28	4			1	6	2		3	2	5	5	
Lic. en Nutrición	120	3	2	5	6	8	24	36	34	2			
<b>FAC. DE ODONTOLOGIA</b>	<b>210</b>	15	4	12	15	23	31	38	35	36	1		
Odentólogo	210	15	4	12	15	23	31	38	35	36	1		
<b>AREA CIENCIAS HUMANAS</b>	<b>672</b>	77	34	60	72	95	110	128	88	8			
<b>FAC. DE FILOSOFIA Y HUMANIDADES</b>	<b>133</b>	20	3	11	16	26	20	13	21	3			
Lic. en Filosofía	4	2		1	1								
Prof. en Filosofía	5			1						3			
Lic. en Letras Clásicas	1						1	1					
Prof. de Letras Clásicas	8	1	1		3	1	1	1					
Lic. en Letras Modernas	6	1							5				
Prof. en Letras Modernas	5			2		2		1					
Lic. en Historia	18	1		1	3	2	3	5	3				
Prof. en Historia	3	1		2									
Lic. en Ciencias de la Educación	8						1	1	6				
Prof. en Ciencias de la Educación	1												
Lic. en Bibliotecología													
Archivero													
Lic. en Archivología	3					3							

continúa

**CUADRO C 2.2 (CONTINUACION)**

Área de estudio, dependencia y título	Total	AÑO DE INGRESO														
		Hasta 1994	1995	1996	1997	1998	1999	2000	2001	2002	2003	2004	2005			
Prof. en Perfeccionamiento Instrumental	1	1														
Lic. en Perfec. Instrumental																
Prof. en Composición	1															
Lic. en Composición	14	6		3	2	2	2	2	2				1			
Prof. en Educación Musical	4															
Lic. en Pintura	27	4	1	1	2	6	7	6					6			
Lic. en Escultura	10	1			1	4	1	1	3							
Prof. Sup. en Artes Plásticas	3															
Lic. en Grabado	11	1	1		1	4	3	1								
Lic. en Teatro																
Lic. en Cine y T.V.																
<b>FAC. DE PSICOLOGIA</b>	<b>410</b>	<b>35</b>	<b>26</b>	<b>38</b>	<b>46</b>	<b>46</b>	<b>72</b>	<b>98</b>	<b>47</b>	<b>2</b>						
Lic. en Psicología	387	28	23	38	46	43	70	92	46	1						
Prof. en Psicología	23	7	3		3	2	6		1	1						
<b>FAC. DE LENGUAS</b>	<b>129</b>	<b>22</b>	<b>5</b>	<b>11</b>	<b>10</b>	<b>23</b>	<b>18</b>	<b>17</b>	<b>20</b>	<b>3</b>						
Lic. en Lengua y Literatura Castellana	11	5	1	2	2	1										
Prof. de Lengua y Literatura Castellana	10	3	2	1	1		3									
Lic. en Lengua y Literatura Inglesa	4	2				2										
Traductor de Inglés	43	3	2	5	2	8	6	11	6							
Prof. de Lengua Inglesa	36	2		3	5	9	9	5	3							
Lic. en Lengua y Literatura Francesa																
Traductor de Francés	3	1														
Prof. de Lengua Francesa	2	2														
Lic. en Lengua y Literatura Italiana	1	1														
Traductor de Italiano	5	1				2						1	2			
Prof. de Lengua Italiana	3	1														
Traductor de Alemán	1															
Prof. de Lengua Alemana	2	1				1										
Prof. de Portugués	8													5	3	

CUADRO C 3: EGRESADOS POR PROMEDIO GENERAL EN LA CARRERA SEGUN AREA DE ESTUDIO Y DEPENDENCIA - AMBOS SEXOS - Año 2006

Área de estudio y dependencia	TOTAL	PROMEDIOS										Sin datos
		2 a menos de 3	3 a menos de 4	4 a menos de 5	5 a menos de 6	6 a menos de 7	7 a menos de 8	8 a menos de 9	9 a menos de 10	10		
<b>TOTAL UNIVERSIDAD</b>	<b>5.732</b>	<b>6</b>	<b>157</b>	<b>668</b>	<b>1.215</b>	<b>1.434</b>	<b>1.447</b>	<b>691</b>	<b>110</b>	<b>4</b>		
<i>Porcentaje</i>	<i>100</i>	<i>0,1</i>	<i>2,7</i>	<i>11,7</i>	<i>21,2</i>	<i>25,0</i>	<i>25,2</i>	<i>12,1</i>	<i>1,9</i>	<i>0,1</i>		
<b>AREA CIENCIAS BASICAS Y APLICADAS</b>	<b>1.130</b>	<b>3</b>	<b>13</b>	<b>88</b>	<b>297</b>	<b>308</b>	<b>292</b>	<b>103</b>	<b>26</b>			
FAC. DE ARQUIT., URB. Y DISEÑO	471	1	6	49	128	147	106	32	2			
FAC. DE CS. EXACTAS, FIS. Y NATURALES	302	2	7	10	29	81	127	46	9			
FAC. DE CIENCIAS QUIMICAS	144			23	54	26	23	6	3			
FAC. DE MATEM., AST. Y FISICA	56			6	3	13	18	11	11			
FAC. DE CS. AGROPECUARIAS	157			6	83	41	18	8	1			
<b>AREA CIENCIAS SOCIALES</b>	<b>1.915</b>	<b>3</b>	<b>110</b>	<b>341</b>	<b>356</b>	<b>422</b>	<b>417</b>	<b>226</b>	<b>36</b>	<b>4</b>		
FAC. DE DERECHO Y CS. SOCIALES	1.252		39	118	190	298	360	207	36	4		
Abogacia	893		39	113	154	199	217	139	28	4		
Trabajo Social	100			2	7	26	43	14	8			
Ciencias de la Información	259			3	29	73	100	54				
FAC. DE CIENCIAS ECONOMICAS	663	3	71	223	166	124	57	19				
<b>AREA CIENCIAS MEDICAS</b>	<b>1.934</b>		<b>34</b>	<b>217</b>	<b>457</b>	<b>522</b>	<b>507</b>	<b>184</b>	<b>13</b>			
FAC. DE CIENCIAS MEDICAS	1.616		20	140	379	448	458	158	13			
Medicina	811		8	33	144	225	284	104	13			
Tecnología Médica	222		7	27	58	64	56	10				
Kinesiología y Fisioterapia	384		5	75	149	100	50	5				
Fonoaudiología	38					1	13	24				
Enfermería	32				3	12	12	5				
Nutrición	129			5	25	46	43	10				
FAC. DE ODONTOLOGIA	318		14	77	78	74	49	26				
<b>AREA CIENCIAS HUMANAS</b>	<b>753</b>		<b>22</b>	<b>105</b>	<b>182</b>	<b>231</b>	<b>178</b>	<b>35</b>	<b>28</b>			
FAC. DE FILOSOFIA Y HUMANIDADES	166			1	1	16	52	69	7			
Filosofía	9					1						
Letras	20						3	9	8			
Historia	28					6	11	6	5			
Cs. de la Educación	12					1	3	4	4			
Bibliotecología	1						1					
Archivero	3							3				
Música	3						1	2				
Plástica	62					2	23	28	9			
Teatro	6							4	2			
Cine	22					6	10	6	6			
FAC. DE PSICOLOGIA	453		10	73	73	137	141	88	4			
FAC. DE LENGUAS	134		12	31	31	29	38	21	3			
Castellano	23		1	1	2	2	9	7	2			
Inglés	86		11	26	26	18	18	5				
Francés	5			2	2	1	1	2				
Italiano	9						6	2				
Alemán	3						1	1	1			
Portugués	8				1		3	4				

Escala: Mínimo=0, Máximo=10

CUADRO C.3.1: EGRESADOS POR PROMEDIO GENERAL EN LA CARRERA SEGUN AREA DE ESTUDIO Y DEPENDENCIA - VARONES - Año 2006

Área de estudio y dependencia	TOTAL	PROMEDIOS										Sin datos
		2 a menos de 3	3 a menos de 4	4 a menos de 5	5 a menos de 6	6 a menos de 7	7 a menos de 8	8 a menos de 9	9 a menos de 10	10		
<b>TOTAL UNIVERSIDAD</b>	<b>2.083</b>	<b>3</b>	<b>86</b>	<b>306</b>	<b>499</b>	<b>509</b>	<b>458</b>	<b>183</b>	<b>37</b>	<b>2</b>		
<i>Porcentaje</i>	<b>100</b>	<b>0,1</b>	<b>4,1</b>	<b>14,7</b>	<b>24,0</b>	<b>24,4</b>	<b>22,0</b>	<b>8,8</b>	<b>1,8</b>	<b>0,1</b>		
<b>AREA CIENCIAS BASICAS Y APLICADAS</b>	<b>612</b>	<b>1</b>	<b>9</b>	<b>45</b>	<b>164</b>	<b>158</b>	<b>169</b>	<b>50</b>	<b>16</b>			
FAC. DE ARQUIT., URB. Y DISEÑO	224	1	6	26	66	57	52	14	2			
FAC. DE CS. EXACTAS, FIS. Y NATURALES	200		3	7	19	60	82	26	6			
FAC. DE CIENCIAS QUIMICAS	38		3	6	11	8	9		1			
FAC. DE MATEM., AST. Y FISICA	30				1	7	12	4	6			
FAC. DE CS. AGROPECUARIAS	120			6	67	26	14	6	1			
<b>AREA CIENCIAS SOCIALES</b>	<b>727</b>	<b>2</b>	<b>61</b>	<b>162</b>	<b>156</b>	<b>154</b>	<b>119</b>	<b>60</b>	<b>11</b>	<b>2</b>		
FAC. DE DERECHO Y CS. SOCIALES	448		24	66	89	106	100	50	11			
Abogacía	371		24	64	76	79	74	41	11			
Trabajo Social	8				1	3	3	1				
Ciencias de la Información	69			2	12	24	23	8				
FAC. DE CIENCIAS ECONOMICAS	279	2	37	96	67	48	19	10				
<b>AREA CIENCIAS MEDICAS</b>	<b>663</b>		<b>16</b>	<b>97</b>	<b>168</b>	<b>172</b>	<b>152</b>	<b>53</b>	<b>5</b>			
FAC. DE CIENCIAS MEDICAS	555		7	56	144	155	138	50	5			
Medicina	344		5	17	70	98	108	41	5			
Tecnología Médica	66		1	10	21	16	12	6				
Kinesiología y Fisioterapia	131		1	29	48	38	13	2				
Fonoaudiología	1							1				
Enfermería	4				1	2	1					
Nutrición	9				4	1	4					
FAC. DE ODONTOLOGIA	108		9	41	24	17	14	3				
<b>AREA CIENCIAS HUMANAS</b>	<b>81</b>		<b>2</b>	<b>2</b>	<b>11</b>	<b>25</b>	<b>18</b>	<b>20</b>	<b>5</b>			
FAC. DE FILOSOFIA Y HUMANIDADES	33				7	8	8	13	5			
Filosofía												
Letras	5						1	2	2			
Historia	5					2	2	1				
Cs. de la Educación	1							1				
Bibliotecología												
Archivero												
Música	1							1				
Plástica	7						2	3	2			
Teatro	3							2	1			
Cine	11							3	3			
FAC. DE PSICOLOGIA	43			1	9	18	8	7				
FAC. DE LENGUAS	5			1	2	2	2	2				
Castellano	2			1				2				
Inglés	3											
Francés												
Italiano												
Alemán												
Portugués												

CUADRO C 3.2: EGRESADOS POR PROMEDIO GENERAL EN LA CARRERA SEGUN AREA DE ESTUDIO Y DEPENDENCIA - MUJERES - Año 2006

Área de estudio y dependencia	TOTAL	PROMEDIOS										Sin datos
		2 a menos de 3	3 a menos de 4	4 a menos de 5	5 a menos de 6	6 a menos de 7	7 a menos de 8	8 a menos de 9	9 a menos de 10	10		
<b>TOTAL UNIVERSIDAD</b>	<b>3.649</b>	<b>3</b>	<b>71</b>	<b>362</b>	<b>716</b>	<b>925</b>	<b>989</b>	<b>508</b>	<b>73</b>	<b>2</b>		
<i>Porcentaje</i>	<i>100</i>	<i>0,1</i>	<i>1,9</i>	<i>9,9</i>	<i>19,6</i>	<i>25,3</i>	<i>27,1</i>	<i>13,9</i>	<i>2,0</i>	<i>0,1</i>		
<b>AREA CIENCIAS BASICAS</b>	<b>518</b>	<b>2</b>	<b>4</b>	<b>43</b>	<b>133</b>	<b>150</b>	<b>123</b>	<b>53</b>	<b>10</b>			
FAC. DE ARQUIT., URB. Y DISEÑO	247			23	62	90	54	18				
FAC. DE CS. EXACTAS, FIS. Y NATURALES	102			3	10	21	45	20	3			
FAC. DE CIENCIAS QUIMICAS	106	2	4	17	43	18	14	6	2			
FAC. DE MATEM., AST. Y FISICA	26				2	6	6	7	5			
FAC. DE CS. AGROPECUARIAS	37				16	15	4	2				
<b>AREA CIENCIAS SOCIALES</b>	<b>1.188</b>	<b>1</b>	<b>49</b>	<b>179</b>	<b>200</b>	<b>268</b>	<b>298</b>	<b>166</b>	<b>25</b>	<b>2</b>		
FAC. DE DERECHO Y CS. SOCIALES	804		15	52	101	192	260	157	25	2		
<i>Abogacía</i>	522		15	49	78	120	143	98	17	2		
<i>Trabajo Social</i>	92			2	6	23	40	13	8			
<i>Ciencias de la Información</i>	190			1	17	49	77	46				
FAC. DE CIENCIAS ECONOMICAS	384	1	34	127	99	76	38	9				
<b>AREA CIENCIAS MEDICAS</b>	<b>1.271</b>	<b>18</b>	<b>120</b>	<b>289</b>	<b>350</b>	<b>355</b>	<b>131</b>	<b>8</b>	<b>8</b>			
FAC. DE CIENCIAS MEDICAS	1.061		13	84	235	293	320	108	8			
<i>Medicina</i>	467		3	16	74	127	176	63	8			
<i>Tecnología Médica</i>	156		6	17	37	48	44	4				
<i>Kinesiología y Fisioterapia</i>	253		4	46	101	62	37	3				
<i>Fonoaudiología</i>	37					1	13	23				
<i>Enfermería</i>	28				2	10	11	5				
<i>Nutrición</i>	120				21	45	39	10				
FAC. DE ODONTOLOGIA	210		5	36	54	57	35	23				
<b>AREA CIENCIAS HUMANAS</b>	<b>672</b>	<b>20</b>	<b>94</b>	<b>157</b>	<b>213</b>	<b>158</b>	<b>30</b>	<b>23</b>	<b>30</b>			
FAC. DE FILOSOFIA Y HUMANIDADES	133			1	9	44	56	23				
<i>Filosofía</i>	9				1	7	7					
<i>Letras</i>	15					2	7	6				
<i>Historia</i>	23				4	9	5	5				
<i>Cs. de la Educación</i>	11				1	3	3	4				
<i>Bibliotecología</i>	1					1	1					
<i>Archivero</i>	3					1	3					
<i>Música</i>	2					1	1	1				
<i>Plástica</i>	55				2	21	25	7				
<i>Teatro</i>	3					2	2	1				
<i>Cine</i>	11					1	7	3				
FAC. DE PSICOLOGIA	410			9	64	119	133	81	4			
FAC. DE LENGUAS	129		11	29	29	29	36	21	3			
<i>Castellano</i>	21		1	2	2	2	7	7	2			
<i>Inglés</i>	83		10	24	26	26	18	5				
<i>Francés</i>	5			2	1	2	1	2				
<i>Italiano</i>	9					6	6	2				
<i>Alemán</i>	3					1	1	1				
<i>Portugués</i>	8			1	3	3	4					

Escala: Mínimo=0, Máximo=10

**CUADRO C 4: EGRESADOS POR EDAD SEGUN AREA DE ESTUDIO Y DEPENDENCIA - Año 2006**

Área de estudio y dependencia	TOTAL	EDAD (En años)							
		20-25	26-30	31-35	36-40	41-45	46-50	51 y más	Sin datos
<b>TOTAL UNIVERSIDAD</b>	<b>5.732</b>	<b>2.055</b>	<b>2.744</b>	<b>604</b>	<b>137</b>	<b>64</b>	<b>40</b>	<b>51</b>	<b>37</b>
<i>Porcentaje</i>	<b>100</b>	<b>35,9</b>	<b>47,9</b>	<b>10,5</b>	<b>2,4</b>	<b>1,1</b>	<b>0,7</b>	<b>0,9</b>	<b>0,6</b>
<b>AREA CIENCIAS BASICAS Y APLICADAS</b>	<b>1.130</b>	<b>350</b>	<b>594</b>	<b>132</b>	<b>28</b>	<b>7</b>	<b>1</b>	<b>3</b>	<b>15</b>
FAC. DE ARQUIT., URB. Y DISEÑO	471	82	307	62	11	2		2	5
FAC. DE CS. EXACTAS, FIS. Y NATURALES	302	120	132	29	10	3		1	7
FAC. DE CIENCIAS QUIMICAS	144	73	46	20	2	1	1		1
FAC. DE MATEM., AST. Y FISICA	56	36	16	2	2				
FAC. DE CS. AGROPECUARIAS	157	39	93	19	3	1			2
<b>AREA CIENCIAS SOCIALES</b>	<b>1.915</b>	<b>647</b>	<b>969</b>	<b>203</b>	<b>31</b>	<b>26</b>	<b>17</b>	<b>14</b>	<b>8</b>
FAC. DE DERECHO Y CS. SOCIALES	1.252	438	610	127	22	19	14	14	8
<i>Abogacía</i>	893	348	386	104	14	16	12	12	1
<i>Trabajo Social</i>	100	20	59	11	3	1		2	4
<i>Ciencias de la Información</i>	259	70	165	12	5	2	2		3
FAC. DE CIENCIAS ECONOMICAS	663	209	359	76	9	7	3		
<b>AREA CIENCIAS MEDICAS</b>	<b>1.934</b>	<b>830</b>	<b>820</b>	<b>182</b>	<b>54</b>	<b>19</b>	<b>10</b>	<b>7</b>	<b>12</b>
FAC. DE CIENCIAS MEDICAS	1.616	676	697	154	49	16	8	7	9
<i>Medicina</i>	811	256	428	85	29	4	4	1	4
<i>Tecnología Médica</i>	222	126	69	19	5	2		1	
<i>Kinesología y Fisioterapia</i>	384	211	130	31	5	3			4
<i>Fonoaudiología</i>	38	5	26	6	1				
<i>Enfermería</i>	32	2		7	8	6	4	5	
<i>Nutrición</i>	129	76	44	6	1	1			1
FAC. DE ODONTOLOGIA	318	154	123	28	5	3	2		3
<b>AREA CIENCIAS HUMANAS</b>	<b>753</b>	<b>228</b>	<b>361</b>	<b>87</b>	<b>24</b>	<b>12</b>	<b>12</b>	<b>27</b>	<b>2</b>
FAC. DE FILOSOFIA Y HUMANIDADES	166	34	84	21	13	3	3	7	1
<i>Filosofía</i>	9	3	3	1			1	1	
<i>Letras</i>	20	5	11	3	1				
<i>Historia</i>	28	8	18	1	1				
<i>Cs. de la Educación</i>	12	5	4	1	1			1	
<i>Bibliotecología</i>	1							1	
<i>Archivero</i>	3							3	
<i>Música</i>	3		1		2				
<i>Plástica</i>	62	8	29	12	8	1	2	1	1
<i>Teatro</i>	6	3	2			1			
<i>Cine y T.V.</i>	22	2	16	3		1			
FAC. DE PSICOLOGIA	453	164	217	44	7	6	6	8	1
FAC. DE LENGUAS	134	30	60	22	4	3	3	12	
<i>Castellano</i>	23		6	7	2	3	3	2	
<i>Inglés</i>	86	28	50	7	1				
<i>Francés</i>	5	2			1			2	
<i>Italiano</i>	9		2	5				2	
<i>Alemán</i>	3		2	1					
<i>Portugués</i>	8			2				6	

**CUADRO C 5: EGRESADOS POR ESTADO CIVIL SEGUN AREA DE ESTUDIO Y DEPENDENCIA - Año 2006**

Área de estudio y dependencia	TOTAL	Estado civil			Sin datos
		Soltero/a	Casado/a	Otros	
<b>TOTAL UNIVERSIDAD</b>	<b>5.732</b>	<b>4.929</b>	<b>537</b>	<b>14</b>	<b>252</b>
<i>Porcentaje</i>	<i>100</i>	<i>86,0</i>	<i>9,4</i>	<i>0,2</i>	<i>4,4</i>
<b>AREA CIENCIAS BASICAS Y APLICADAS</b>	<b>1.130</b>	<b>947</b>	<b>110</b>	<b>5</b>	<b>68</b>
FAC. DE ARQUIT., URB. Y DISEÑO	471	396	59		16
FAC. DE CS. EXACTAS, FIS. Y NATURALES	302	249	11	3	39
FAC. DE CIENCIAS QUIMICAS	144	113	23	2	6
FAC. DE MATEM., AST. Y FISICA	56	47	6		3
FAC. DE CS. AGROPECUARIAS	157	142	11		4
<b>AREA CIENCIAS SOCIALES</b>	<b>1.915</b>	<b>1.715</b>	<b>162</b>	<b>3</b>	<b>35</b>
FAC. DE DERECHO Y CS. SOCIALES	1.252	1.143	92	2	15
<i>Abogacía</i>	893	830	55	2	6
<i>Trabajo Social</i>	100	80	16		4
<i>Ciencias de la Información</i>	259	233	21		5
FAC. DE CIENCIAS ECONOMICAS	663	572	70	1	20
<b>AREA CIENCIAS MEDICAS</b>	<b>1.934</b>	<b>1.703</b>	<b>138</b>	<b>3</b>	<b>90</b>
FAC. DE CIENCIAS MEDICAS	1.616	1.418	116	2	80
<i>Medicina</i>	811	720	68		23
<i>Tecnología Médica</i>	222	199	1		22
<i>Kinesiología y Fisioterapia</i>	384	335	27		22
<i>Fonoaudiología</i>	38	38			
<i>Enfermería</i>	32	12	14	2	4
<i>Nutrición</i>	129	114	6		9
FAC. DE ODONTOLOGIA	318	285	22	1	10
<b>AREA CIENCIAS HUMANAS</b>	<b>753</b>	<b>564</b>	<b>127</b>	<b>3</b>	<b>59</b>
FAC. DE FILOSOFIA Y HUMANIDADES	166	124	27	3	12
<i>Filosofía</i>	9	7	1		1
<i>Letras</i>	20	15	3		2
<i>Historia</i>	28	24	1		3
<i>Cs. de la Educación</i>	12	9	1	1	1
<i>Bibliotecología</i>	1				1
<i>Archivero</i>	3		1	1	1
<i>Música</i>	3	1	2		
<i>Plástica</i>	62	44	15	1	2
<i>Teatro</i>	6	6			
<i>Cine y T.V.</i>	22	18	3		1
FAC. DE PSICOLOGIA	453	341	67		45
FAC. DE LENGUAS	134	99	33		2
<i>Castellano</i>	23	12	11		
<i>Inglés</i>	86	78	8		
<i>Francés</i>	5	2	2		1
<i>Italiano</i>	9	7	2		
<i>Alemán</i>	3		3		
<i>Portugués</i>	8		7		1



**CUADRO C 6: EGRESADOS POR NACIONALIDAD SEGUN AREA DE ESTUDIO Y DEPENDENCIA - Año 2006**

Área de estudio y dependencia	TOTAL	Nacionalidad Argentina			Extranjero		Sin datos
		Nativo	Por opción	Naturalizado	Res. Perm.	Res. Temp.	
<b>TOTAL UNIVERSIDAD</b>	<b>5.732</b>	<b>5.620</b>	<b>25</b>	<b>11</b>	<b>11</b>	<b>2</b>	<b>63</b>
<i>Porcentaje</i>	<i>100</i>	<i>98,0</i>	<i>0,4</i>	<i>0,2</i>	<i>0,2</i>		<i>1,1</i>
<b>AREA CIENCIAS BASICAS Y APLICADAS</b>	<b>1.130</b>	<b>1.109</b>	<b>6</b>	<b>3</b>	<b>1</b>		<b>11</b>
FAC. DE ARQUIT., URB. Y DISEÑO	471	468	3				
FAC. DE CS. EXACTAS, FIS. Y NATURALES	302	287	2	2	1		10
FAC. DE CIENCIAS QUIMICAS	144	142	1	1			
FAC. DE MATEM., AST. Y FISICA	56	56					
FAC. DE CS. AGROPECUARIAS	157	156					1
<b>AREA CIENCIAS SOCIALES</b>	<b>1.915</b>	<b>1.898</b>	<b>3</b>	<b>1</b>	<b>1</b>		<b>12</b>
FAC. DE DERECHO Y CS. SOCIALES	1.252	1.237	1	1	1		12
<i>Abogacía</i>	893	885					8
<i>Trabajo Social</i>	100	97					3
<i>Ciencias de la Información</i>	259	255	1	1	1		1
FAC. DE CIENCIAS ECONOMICAS	663	661	2				
<b>AREA CIENCIAS MEDICAS</b>	<b>1.934</b>	<b>1.867</b>	<b>11</b>	<b>5</b>	<b>9</b>	<b>2</b>	<b>40</b>
FAC. DE CIENCIAS MEDICAS	1.616	1.555	11	4	5	1	40
<i>Medicina</i>	811	793	8	4	4	1	1
<i>Tecnología Médica</i>	222	221					1
<i>Kinesiología y Fisioterapia</i>	384	381	3				
<i>Fonoaudiología</i>	38						38
<i>Enfermería</i>	32	32					
<i>Nutrición</i>	129	128			1		
FAC. DE ODONTOLOGIA	318	312		1	4	1	
<b>AREA CIENCIAS HUMANAS</b>	<b>753</b>	<b>746</b>	<b>5</b>	<b>2</b>			
FAC. DE FILOSOFIA Y HUMANIDADES	166	166					
<i>Filosofía</i>	9	9					
<i>Letras</i>	20	20					
<i>Historia</i>	28	28					
<i>Cs. de la Educación</i>	12	12					
<i>Bibliotecología</i>	1	1					
<i>Archivero</i>	3	3					
<i>Música</i>	3	3					
<i>Plástica</i>	62	62					
<i>Teatro</i>	6	6					
<i>Cine y T.V.</i>	22	22					
FAC. DE PSICOLOGIA	453	449	2	2			
FAC. DE LENGUAS	134	131	3				
<i>Castellano</i>	23	23					
<i>Inglés</i>	86	86					
<i>Francés</i>	5	5					
<i>Italiano</i>	9	9					
<i>Alemán</i>	3	3					
<i>Portugués</i>	8	5	3				

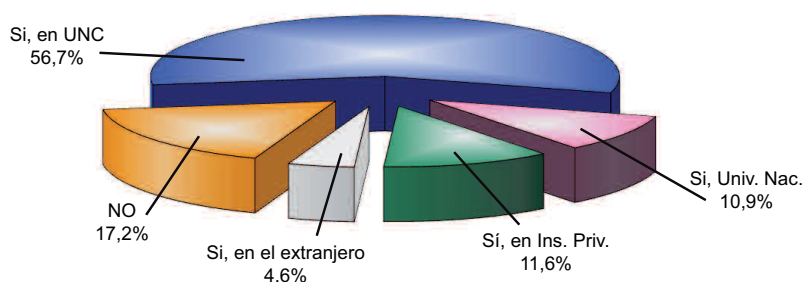
**CUADRO C 7: EGRESADOS POR EXPECTATIVAS DE TRABAJO SEGÚN ÁREA DE ESTUDIO Y DEPENDENCIA  
Año 2006**

Área de estudio y dependencia	TOTAL	EXPECTATIVA DE TRABAJO				
		Muchas	Suficientes	Escasas	Nulas	Sin datos
<b>TOTAL UNIVERSIDAD</b>	<b>5.732</b>	<b>777</b>	<b>2.831</b>	<b>1.346</b>	<b>21</b>	<b>757</b>
<i>Porcentaje</i>	100	13,6	49,4	23,5	0,4	13,2
<b>AREA CIENCIAS BASICAS Y APLICADAS</b>	<b>1.130</b>	<b>174</b>	<b>409</b>	<b>174</b>	<b>6</b>	<b>367</b>
FAC. DE ARQUIT., URB. Y DISEÑO	471	94	245	87	6	39
FAC. DE CS. EXACTAS, FIS. Y NATURALES	302	1	1			300
FAC. DE CIENCIAS QUIMICAS	144	16	40	75		13
FAC. DE MATEM., AST. Y FISICA	56	16	30	8		2
FAC. DE CS. AGROPECUARIAS	157	47	93	4		13
<b>AREA CIENCIAS SOCIALES</b>	<b>1.915</b>	<b>231</b>	<b>1.163</b>	<b>356</b>	<b>8</b>	<b>157</b>
FAC. DE DERECHO Y CS. SOCIALES	1.252	64	792	271	7	118
<i>Abogacía</i>	893	27	671	96		99
<i>Trabajo Social</i>	100	23	53	19		5
<i>Ciencias de la Información</i>	259	14	68	156	7	14
FAC. DE CIENCIAS ECONOMICAS	663	167	371	85	1	39
<b>AREA CIENCIAS MEDICAS</b>	<b>1.934</b>	<b>247</b>	<b>917</b>	<b>594</b>	<b>5</b>	<b>171</b>
FAC. DE CIENCIAS MEDICAS	1.616	210	770	504	2	130
<i>Medicina</i>	811	104	377	259	1	70
<i>Tecnología Médica</i>	222	9	78	115		20
<i>Kinesiología y Fisioterapia</i>	384	62	215	79		28
<i>Fonoaudiología</i>	38	1	22	14	1	
<i>Enfermería</i>	32	10	19	2		1
<i>Nutrición</i>	129	24	59	35		11
FAC. DE ODONTOLOGIA	318	37	147	90	3	41
<b>AREA CIENCIAS HUMANAS</b>	<b>753</b>	<b>125</b>	<b>342</b>	<b>222</b>	<b>2</b>	<b>62</b>
FAC. DE FILOSOFIA Y HUMANIDADES	166	19	68	70		9
<i>Filosofía</i>	9	1	4	4		
<i>Letras</i>	20	3	13	4		
<i>Historia</i>	28	4	10	14		
<i>Cs. de la Educación</i>	12	5	5	1		1
<i>Bibliotecología</i>	1	1				
<i>Archivero</i>	3		1			2
<i>Música</i>	3		2	1		
<i>Plástica</i>	62	4	21	33		4
<i>Teatro</i>	6	1	2	3		
<i>Cine y T.V.</i>	22		10	10		2
FAC. DE PSICOLOGIA	453	57	213	135	2	46
FAC. DE LENGUAS	134	49	61	17		7
<i>Castellano</i>	23	9	12	1		1
<i>Inglés</i>	86	31	40	11		4
<i>Francés</i>	5	2		3		
<i>Italiano</i>	9	4	4	1		
<i>Alemán</i>	3		2			1
<i>Portugués</i>	8	3	3	1		1

**CUADRO C 8: EGRESADOS POR INTENCION DE CONTINUAR ESTUDIANDO SEGUN AREA DE ESTUDIO Y DEPENDENCIA - Año 2006**

Área de estudio y dependencia	TOTAL	NO CONTINUA	PIENSA CONTINUAR SUS ESTUDIOS				Sin datos
			En la UNC	En otras Univ. Nacionales	En Instit. Priv. del país	En el extranjero	
<b>TOTAL UNIVERSIDAD</b>	<b>5.732</b>	<b>604</b>	<b>1.989</b>	<b>351</b>	<b>407</b>	<b>160</b>	<b>2.221</b>
<i>Porcentaje</i>	<i>100</i>	<i>10,5</i>	<i>34,7</i>	<i>6,1</i>	<i>7,1</i>	<i>2,8</i>	<i>38,7</i>
<b>AREA CIENCIAS BASICAS Y APLICADAS</b>	<b>1.130</b>	<b>80</b>	<b>202</b>	<b>37</b>	<b>29</b>	<b>39</b>	<b>743</b>
FAC. DE ARQUIT., URB. Y DISEÑO	471	40	96	20	17	26	272
FAC. DE CS. EXACTAS, FIS. Y NATURALES	302		2				300
FAC. DE CIENCIAS QUIMICAS	144	11	48	8	2	5	70
FAC. DE MATEM., AST. Y FISICA	56	3	29	1	3	5	15
FAC. DE CS. AGROPECUARIAS	157	26	27	8	7	3	86
<b>AREA CIENCIAS SOCIALES</b>	<b>1.915</b>	<b>416</b>	<b>748</b>	<b>114</b>	<b>102</b>	<b>53</b>	<b>482</b>
FAC. DE DERECHO Y CS. SOCIALES	1.252	391	476	71	50	24	240
<i>Abogacía</i>	893	376	355	39	23	6	94
<i>Trabajo Social</i>	100	6	33	10	2	1	48
<i>Ciencias de la Información</i>	259	9	88	22	25	17	98
FAC. DE CIENCIAS ECONOMICAS	663	25	272	43	52	29	242
<b>AREA CIENCIAS MEDICAS</b>	<b>1.934</b>	<b>79</b>	<b>676</b>	<b>159</b>	<b>208</b>	<b>44</b>	<b>768</b>
FAC. DE CIENCIAS MEDICAS	1.616	75	563	138	149	38	653
<i>Medicina</i>	811	20	339	94	28	27	303
<i>Tecnología Médica</i>	222	10	107	21	7	2	75
<i>Kinesiología y Fisioterapia</i>	384	19	60	14	85	6	200
<i>Fonoaudiología</i>	38	7	4	2	3	2	20
<i>Enfermería</i>	32	9	23				
<i>Nutrición</i>	129	10	30	7	26	1	55
FAC. DE ODONTOLOGIA	318	4	113	21	59	6	115
<b>AREA CIENCIAS HUMANAS</b>	<b>753</b>	<b>29</b>	<b>363</b>	<b>41</b>	<b>68</b>	<b>24</b>	<b>228</b>
FAC. DE FILOSOFIA Y HUMANIDADES	166	12	83	10	3	9	49
<i>Filosofía</i>	9		5	1		2	1
<i>Letras</i>	20		16	2			2
<i>Historia</i>	28		22	1		1	4
<i>Cs. de la Educación</i>	12	1	6	1		1	3
<i>Bibilotecología</i>	1	1					
<i>Archivero</i>	3						3
<i>Música</i>	3		1		1		1
<i>Plástica</i>	62	5	24	5		3	25
<i>Teatro</i>	6		5			1	
<i>Cine y T.V.</i>	22	5	4		2	1	10
FAC. DE PSICOLOGIA	453	12	206	26	65	6	138
FAC. DE LENGUAS	134	5	74	5		9	41
<i>Castellano</i>	23	1	11			3	8
<i>Inglés</i>	86	3	46	4		4	29
<i>Francés</i>	5		4	1			
<i>Italiano</i>	9		8			1	
<i>Alemán</i>	3	1	2				
<i>Portugués</i>	8		3			1	4

**GRAFICO 11: EGRESADOS POR INTENCION DE CONTINUAR SUS ESTUDIOS**



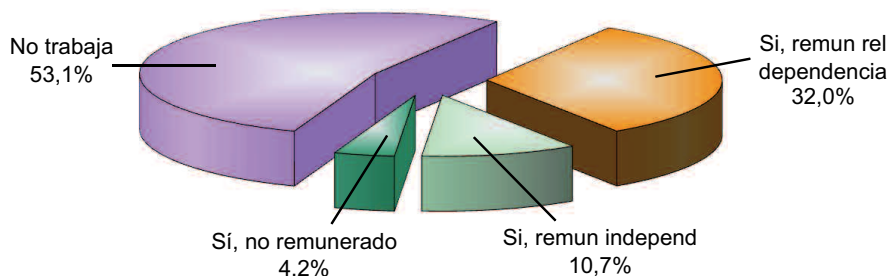
**CUADRO C 9b: EGRESADOS SEGUN LUGAR DONDE PROYECTA RADICARSE SEGUN AREA DE ESTUDIO Y DEPENDENCIA - Año 2006**

Área de estudio y dependencia	TOTAL	PROYECTA RADICARSE EN						Sin datos
		Córdoba				Otras Prov.	Extranjero	
		Total	Capit.	Inter.	Sin datos			
<b>TOTAL UNIVERSIDAD</b>	<b>5.732</b>	<b>3.291</b>	<b>1.206</b>	<b>481</b>	<b>1.612</b>	<b>1.066</b>	<b>35</b>	<b>1.340</b>
<i>Porcentaje</i>	<b>100</b>	<b>57,4</b>	<b>21,0</b>	<b>8,4</b>	<b>28,1</b>	<b>18,6</b>	<b>0,6</b>	<b>23,4</b>
<b>AREA CIENCIAS BASICAS Y APLICADAS</b>	<b>1.130</b>	<b>528</b>	<b>221</b>	<b>90</b>	<b>225</b>	<b>93</b>	<b>8</b>	<b>501</b>
FAC. DE ARQUIT., URB. Y DISEÑO	471	304	99	28	177	49	2	116
FAC. DE CS. EXACTAS, FIS. Y NATURALES	302	2	1	1				300
FAC. DE CIENCIAS QUIMICAS	144	84	63	21		15	3	42
FAC. DE MATEM., AST. Y FISICA	56	52	56	4		2	2	
FAC. DE CS. AGROPECUARIAS	157	86	2	36	48	27	1	43
<b>AREA CIENCIAS SOCIALES</b>	<b>1.915</b>	<b>1.307</b>	<b>421</b>	<b>98</b>	<b>788</b>	<b>348</b>	<b>6</b>	<b>254</b>
FAC. DE DERECHO Y CS. SOCIALES	1.252	800	43	11	746	271	3	178
<i>Abogacía</i>	893	662			662	231		
<i>Trabajo Social</i>	100	46	21	10	15	32		22
<i>Ciencias de la Información</i>	259	92	22	1	69	8	3	156
FAC. DE CIENCIAS ECONOMICAS	663	507	378	87	42	77	3	76
<b>AREA CIENCIAS MEDICAS</b>	<b>1.934</b>	<b>907</b>	<b>321</b>	<b>197</b>	<b>389</b>	<b>551</b>	<b>13</b>	<b>463</b>
FAC. DE CIENCIAS MEDICAS	1.616	745	252	197	296	453	11	407
<i>Medicina</i>	811	409	132	62	215	217	9	176
<i>Tecnología Médica</i>	222	111		78	33	50	1	60
<i>Kinesiología y Fisioterapia</i>	384	141	73	44	24	138	1	104
<i>Fonoaudiología</i>	38							38
<i>Enfermería</i>	32	17			17	15		
<i>Nutrición</i>	129	67	47	13	7	33		29
FAC. DE ODONTOLOGIA	318	162	69		93	98	2	56
<b>AREA CIENCIAS HUMANAS</b>	<b>753</b>	<b>549</b>	<b>243</b>	<b>96</b>	<b>210</b>	<b>74</b>	<b>8</b>	<b>122</b>
FAC. DE FILOSOFIA Y HUMANIDADES	166	126	84	19	23	10	1	29
<i>Filosofía</i>	9	5	4	1			1	3
<i>Letras</i>	20	18	13	3	2	2		
<i>Historia</i>	28	21	16	3	2	1		6
<i>Cs. de la Educación</i>	12	6	5	1		2		4
<i>Bibliotecología</i>	1	1		1				
<i>Archivero</i>	3	3	2		1			
<i>Música</i>	3	3	2	1				
<i>Plástica</i>	62	42	32	5	5	5		15
<i>Teatro</i>	6	5	5					1
<i>Cine y T.V.</i>	22	22	5	4	13			
FAC. DE PSICOLOGIA	453	307	156	61	90	57	2	87
FAC. DE LENGUAS	134	116	3	16	97	7	5	6
<i>Castellano</i>	23	20	2	3	15		2	1
<i>Inglés</i>	86	74		13	61	7	1	4
<i>Francés</i>	5	4			4			1
<i>Italiano</i>	9	8			8		1	
<i>Alemán</i>	3	3	1		2			
<i>Portugués</i>	8	7			7		1	

**CUADRO C 10: EGRESADOS POR SITUACION LABORAL SEGUN AREA DE ESTUDIO Y DEPENDENCIA - Año 2006**

Área de estudio y dependencia	TOTAL	NO TRABAJA	SI TRABAJA			Sin datos
			Trab remun rel dependencia	Trab remun independiente	Trabajo no remunerado	
<b>TOTAL UNIVERSIDAD</b>	<b>5.732</b>	<b>2.457</b>	<b>1.498</b>	<b>496</b>	<b>183</b>	<b>1.098</b>
<i>Porcentaje</i>	<b>100</b>	<b>42,9</b>	<b>26,1</b>	<b>8,7</b>	<b>3,2</b>	<b>19,2</b>
<b>AREA CIENCIAS BASICAS Y APLICADAS</b>	<b>1.130</b>	<b>493</b>	<b>338</b>	<b>162</b>	<b>27</b>	<b>110</b>
FAC. DE ARQUIT., URB. Y DISEÑO	471	176	168	110	6	11
FAC. DE CS. EXACTAS, FIS. Y NATURALES	302	122	70	11	1	98
FAC. DE CIENCIAS QUIMICAS	144	80	43	9	11	1
FAC. DE MATEM., AST. Y FISICA	56	31	20	4	1	
FAC. DE CS. AGROPECUARIAS	157	84	37	28	8	
<b>AREA CIENCIAS SOCIALES</b>	<b>1.915</b>	<b>248</b>	<b>602</b>	<b>115</b>	<b>22</b>	<b>928</b>
FAC. DE DERECHO Y CS. SOCIALES	1.252	101	207	42	8	894
<i>Abogacía</i>	893					893
<i>Trabajo Social</i>	100	34	58	6	1	1
<i>Ciencias de la Información</i>	259	67	149	36	7	
FAC. DE CIENCIAS ECONOMICAS	663	147	395	73	14	34
<b>AREA CIENCIAS MEDICAS</b>	<b>1.934</b>	<b>1.473</b>	<b>224</b>	<b>107</b>	<b>83</b>	<b>47</b>
FAC. DE CIENCIAS MEDICAS	1.616	1.222	210	100	47	37
<i>Medicina</i>	811	679	67	46	19	
<i>Tecnología Médica</i>	222	160	45	13	4	
<i>Kinesiología y Fisioterapia</i>	384	289	47	23	22	3
<i>Fonoaudiología</i>	38	3	19	14		2
<i>Enfermería</i>	32					32
<i>Nutrición</i>	129	91	32	4	2	
FAC. DE ODONTOLOGIA	318	251	14	7	36	10
<b>AREA CIENCIAS HUMANAS</b>	<b>753</b>	<b>243</b>	<b>334</b>	<b>112</b>	<b>51</b>	<b>13</b>
FAC. DE FILOSOFIA Y HUMANIDADES	166	37	76	25	15	13
<i>Filosofía</i>	9	1	5			3
<i>Letras</i>	20	1	13		2	4
<i>Historia</i>	28	1	14		9	4
<i>Cs. de la Educación</i>	12	3	5	2	1	1
<i>Biblotecología</i>	1		1			
<i>Archivero</i>	3		1		1	1
<i>Música</i>	3		2	1		
<i>Plástica</i>	62	21	25	15	1	
<i>Teatro</i>	6	1	2	2	1	
<i>Cine y T.V.</i>	22	9	8	5		
FAC. DE PSICOLOGIA	453	185	167	65	36	
FAC. DE LENGUAS	134	21	91	22		
<i>Castellano</i>	23	3	18	2		
<i>Inglés</i>	86	9	63	14		
<i>Francés</i>	5	2	2	1		
<i>Italiano</i>	9	3	5	1		
<i>Portugués</i>	3		1	2		
<i>Portugués</i>	8	4	2	2		

**GRAFICO 12: EGRESADOS POR SITUACION LABORAL**

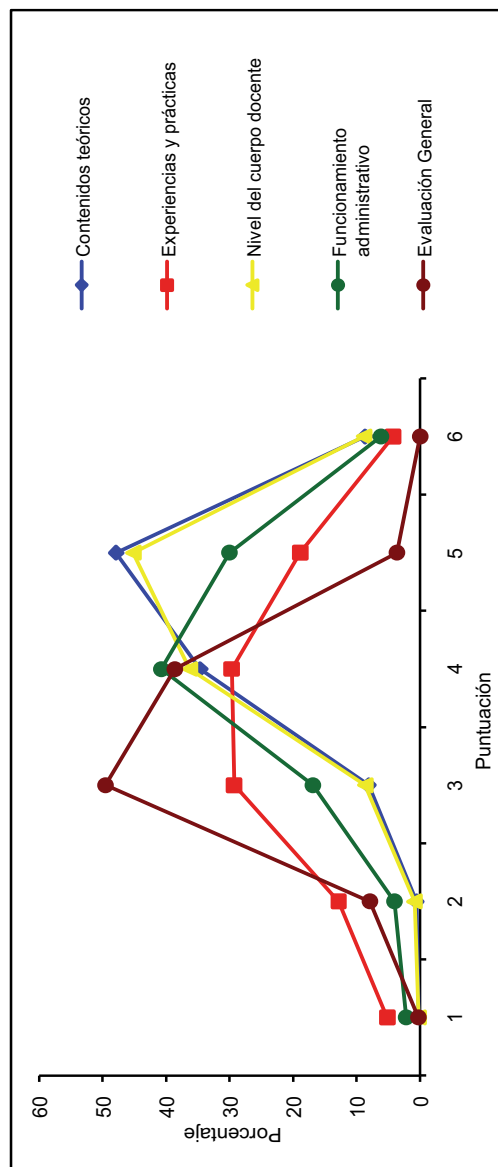


**CUADRO C 11: EVALUACION DE LA CARRERA POR PARTE DE LOS EGRESADOS - Año 2006**

Aspectos	TOTAL	Evaluación de la carrera					Sin datos	
		Muy malo	Malo	Regular	Bueno	Muy bueno		Excelente
Contenidos teóricos	5.732	9	24	360	1.536	2.125	383	1.295
Experiencias y prácticas	5.732	229	568	1.297	1.314	836	188	1.300
Nivel del cuerpo docente	5.732	10	38	382	1.603	1.996	391	1.312
Funcionamiento administrativo	5.732	96	177	747	1.801	1.326	271	1.314
Evaluación General	5.732	9	247	1.550	1.210	113	0	2.603

Aspectos	TOTAL	Evaluación de la carrera					Promedio (1)	
		Muy malo	Malo	Regular	Bueno	Muy bueno		Excelente
Contenidos teóricos	100	0,2	0,5	8,1	34,6	47,9	8,6	4,6
Experiencias y prácticas	100	5,2	12,8	29,3	29,6	18,9	4,2	3,6
Nivel del cuerpo docente	100	0,2	0,9	8,6	36,3	45,2	8,8	4,5
Funcionamiento administrativo	100	2,2	4,0	16,9	40,8	30,0	6,1	4,1
Evaluación General	100	0,3	7,9	49,5	38,7	3,6	0,0	4,1

(1) Considerando 1: Muy malo, 2: Malo, 3: Regular, 4: Bueno, 5: Muy Bueno, 6: Excelente



**CUADRO C 1b: EGRESADOS DE CARRERAS DE GRADO POR SEXO SEGUN DEPENDENCIA, AREA DE ESTUDIO Y TITULO OBTENIDO - Año 2007**

Área de estudio, dependencia y título	Total	VARONES		MUJERES	
		Cantidad	Porc.	Cantidad	Porc.
<b>TOTAL UNIVERSIDAD</b>	<b>6.298</b>	<b>2.394</b>	<b>38,0</b>	<b>3.904</b>	<b>62,0</b>
<b>AREA CIENCIAS BASICAS Y APLICADAS</b>	<b>1.278</b>	<b>699</b>	<b>54,7</b>	<b>579</b>	<b>45,3</b>
<b>FAC. DE ARQUITECTURA, URB. Y DISEÑO</b>	<b>463</b>	<b>240</b>	<b>51,8</b>	<b>223</b>	<b>48,2</b>
Arquitecto	401	201		200	
Diseñador Industrial	62	39		23	
<b>FAC. DE CIENCIAS EXACTAS, FISICAS Y NATURALES</b>	<b>348</b>	<b>258</b>	<b>74,1</b>	<b>90</b>	<b>25,9</b>
Ing. Civil	73	63		10	
Ing. Mec. Electricista	42	41		1	
Ing. Mec. Aeronáutico	8	8			
Ing. Aeronáutico	11	11			
Ing. Agrimensor	2	2			
Agrimensor	2	2			
Ing. Químico	37	22		15	
Ing. Industrial	22	17		5	
Geólogo	28	20		8	
Biólogo	60	22		38	
Prof. de Cs. Biológicas	11			11	
Ing. Electrónica	39	38		1	
Ing. en Computación	3	3			
Constructor	10	9		1	
<b>FAC. DE CIENCIAS QUÍMICAS</b>	<b>285</b>	<b>67</b>	<b>23,5</b>	<b>218</b>	<b>76,5</b>
Lic. en Química	34	13		21	
Lic. en Química Farmacéutica	107	27		80	
Bioquímico	4	2		2	
Licenciatura en Bioquímica Clínica	140	25		115	
<b>FAC. DE MATEMATICA, ASTRONOMIA Y FISICA</b>	<b>58</b>	<b>39</b>	<b>67,2</b>	<b>19</b>	<b>32,8</b>
Lic. en Matemática	6	3		3	
Prof. en Matemática	13	3		10	
Lic. en Astronomía	3	2		1	
Lic. en Física	15	14		1	
Prof. de Física	1			1	
Lic. en Computación	20	17		3	
<b>FAC. DE CS. AGROPECUARIAS</b>	<b>124</b>	<b>95</b>	<b>76,6</b>	<b>29</b>	<b>23,4</b>
Ing. Agrónomo	124	95		29	
<b>AREA CIENCIAS SOCIALES</b>	<b>2.018</b>	<b>757</b>	<b>37,5</b>	<b>1.261</b>	<b>62,5</b>
<b>FAC. DE DERECHO Y CIENCIAS SOCIALES</b>	<b>1.277</b>	<b>438</b>	<b>34,3</b>	<b>839</b>	<b>65,7</b>
Abogado	886	342		544	
Notariado	27	8		19	
Lic. en Trabajo Social	103	7		96	
Lic. en Comunicación Social	261	81		180	
<b>FAC. DE CIENCIAS ECONOMICAS</b>	<b>741</b>	<b>319</b>	<b>43,0</b>	<b>422</b>	<b>57,0</b>
Contador Público	526	209		317	
Lic. en Economía	55	34		21	
Lic. en Administración	160	76		84	

continúa

**CUADRO C1b (CONTINUACION)**

Área de estudio, dependencia y título	Total	VARONES		MUJERES	
		Cantidad	Porc.	Cantidad	Porc.
<b>AREA CIENCIAS MEDICAS</b>	<b>2.313</b>	<b>832</b>	<b>36,0</b>	<b>1.481</b>	<b>64,0</b>
<b>FAC. DE CIENCIAS MEDICAS</b>	<b>2.021</b>	<b>740</b>	<b>36,6</b>	<b>1.281</b>	<b>63,4</b>
Médico Cirujano	1.039	447		592	
Téc. en Laboratorio Clínico e Histopatológico	42	2		40	
Lic. en Producción de Bio-imágenes	164	64		100	
Lic. en Kinesiología y Fisioterapia	498	199		299	
Lic. en Fonoaudiología	38	5		33	
Lic. en Enfermería	89	15		74	
Lic. en Nutrición	151	8		143	
<b>FAC. DE ODONTOLOGIA</b>	<b>292</b>	<b>92</b>	<b>31,5</b>	<b>200</b>	<b>68,5</b>
Odontólogo	292	92		200	
<b>AREA CIENCIAS HUMANAS</b>	<b>689</b>	<b>106</b>	<b>15,4</b>	<b>583</b>	<b>84,6</b>
<b>FAC. DE FILOSOFIA Y HUMANIDADES</b>	<b>243</b>	<b>58</b>	<b>23,9</b>	<b>185</b>	<b>76,1</b>
Lic. en Filosofía	11	5		6	
Prof. en Filosofía	10	4		6	
Lic. en Letras Clásicas	0				
Prof. de Letras Clásicas	0				
Lic. en Letras Modernas	20	8		12	
Prof. en Letras Modernas	7	1		6	
Lic. en Historia	17	4		13	
Profesor en Historia	31	10		21	
Lic. en Ciencias de la Educación	20	1		19	
Profesor en Ciencias de la Educación	14	1		13	
Lic. en Bibliotecología	10	1		9	
Archivero	0				
Lic. en Archivología	0				
Prof. en Perfeccionamiento Instrumental	2	1		1	
Prof. en Composición	3	2		1	
Lic. en Composición	1			1	
Prof. en Educación Musical	2			2	
Lic. en Pintura	33	6		27	
Lic. en Escultura	7			7	
Prof. Superior en Artes Plásticas	16	3		13	
Lic. en Grabado	3			3	
Lic. en Teatro	13	1		12	
Lic. en Cine y T.V.	23	10		13	
<b>FAC. DE PSICOLOGIA</b>	<b>298</b>	<b>36</b>	<b>12,1</b>	<b>262</b>	<b>87,9</b>
Lic. en Psicología	284	34		250	
Prof. en Psicología	14	2		12	
<b>FACULTAD DE LENGUAS</b>	<b>148</b>	<b>12</b>	<b>8,1</b>	<b>136</b>	<b>91,9</b>
Lic. en Lengua y Literatura Castellana	6	1		5	
Prof. de Lengua y Literatura Castellana	11			11	
Lic. en Lengua y Literatura Inglesa	7			7	
Traductor Público Nacional de Inglés	71	8		63	
Prof. de Lengua Inglesa	35	2		33	
Lic. en Lengua y Literatura Francesa	2			2	
Traductor Público Nacional de Francés	3			3	
Prof. de Lengua Francesa	0				
Lic. en Lengua y Literatura Italiana	0				
Traductor Público Nacional de Italiano	6			6	
Prof. de Italiano	2			2	
Traductor Público Nacional de Alemán	0				
Prof. de Alemán	1			1	
Prof. de Portugués	4	1		3	



CUADRO C2b: EGRESADOS POR AÑO DE INGRESO A LA CARRERA SEGUN AREA DE ESTUDIO Y DEPENDENCIA - AMBOS SEXOS - Año 2007

Área de estudio, dependencia y título	Total	AÑO DE INGRESO											
		Hasta 1995	1996	1997	1998	1999	2000	2001	2002	2003	2004	2005	2006
<b>TOTAL UNIVERSIDAD</b>	<b>6.298</b>	<b>816</b>	<b>231</b>	<b>460</b>	<b>591</b>	<b>880</b>	<b>1.098</b>	<b>1.038</b>	<b>630</b>	<b>375</b>	<b>154</b>	<b>19</b>	<b>6</b>
<i>Porcentaje</i>	<i>100</i>	<i>13,0</i>	<i>3,7</i>	<i>7,3</i>	<i>9,4</i>	<i>14,0</i>	<i>17,4</i>	<i>16,5</i>	<i>10,0</i>	<i>6,0</i>	<i>2,4</i>	<i>0,3</i>	<i>0,1</i>
<b>AREA CIENCIAS BASICAS Y APLICADAS</b>	<b>1.278</b>	<b>182</b>	<b>44</b>	<b>75</b>	<b>153</b>	<b>184</b>	<b>216</b>	<b>150</b>	<b>91</b>	<b>92</b>	<b>84</b>	<b>7</b>	
<b>FAC. DE ARQUITECTURA, URB. Y DISEÑO</b>	<b>463</b>	<b>79</b>	<b>19</b>	<b>48</b>	<b>84</b>	<b>91</b>	<b>88</b>	<b>48</b>	<b>6</b>				
Arquitecto	401	66	16	44	66	79	79	48	3				
Diseñador Industrial	62	13	3	4	18	12	9	3					
<b>FAC. DE CIENCIAS EXACTAS, FISICAS Y NATURALES</b>	<b>348</b>	<b>62</b>	<b>13</b>	<b>16</b>	<b>39</b>	<b>41</b>	<b>64</b>	<b>50</b>	<b>42</b>	<b>18</b>	<b>2</b>	<b>1</b>	
Ing. Civil	73	17	2	5	10	12	19	6	2				
Ing. Mecánico Electricista	42	10	2	1	2	4	8	8	3				
Ing. Electricista Electrónico*	8												
Ing. Mecánico Aeronáutico	11	2	1		1	3	4						
Ing. Aeronáutica	2	1											
Ing. Agrimensor	2								1				
Agrimensor	2												
Ing. Químico Industrial	37	3			4	4	2	7	9	8			
Ing. Químico	22	1			2	2	3	7	9				
Ingeniero Industrial	28	1	2	1	7	3	8	4	2				
Geólogo	60	2	3	1	4	6	13	11	14	6			
Biólogo	11	2			1	1	2	2	2	1			
Prof. en Ciencias Biológicas	39	11	2	8	7	5	4	2	2				
Ingeniero Electrónico	3												
Ingeniero en Computación	10	4			2	1	1	3					
Constructor	285	27	6	6	14	10	20	24	25	69	82	2	1
<b>FAC. DE CIENCIAS QUÍMICAS</b>	<b>107</b>	<b>15</b>	<b>4</b>	<b>3</b>	<b>4</b>	<b>3</b>	<b>11</b>	<b>9</b>	<b>8</b>	<b>13</b>	<b>35</b>	<b>2</b>	
Lic. en Química	34	1	1	1	2	1	1	1	1	9	19		
Lic. en Química Farmacéutica	4	4											
Lic. en Bioquímica	140	7	2	2	8	6	9	14	17	47	28		
Bioquímico	58	2	2	2	3	3	13	8	18	5	4		
<b>FAC. DE MATEMÁTICA, ASTR. Y FISICA</b>	<b>6</b>	<b></b>	<b></b>	<b></b>	<b></b>	<b></b>	<b></b>	<b></b>	<b>6</b>	<b></b>	<b></b>	<b></b>	<b></b>
Lic. en Matemática	13				1		4	1	5				
Prof. en Matemática	3						1	1	1				
Lic. en Astronomía	15	1	1		2	1	3	3	2				
Lic. en Física	1												
Prof. de Física	20	1	1		2	2	5	3	8				
Lic. en Computación	124	12	4	5	13	39	31	20					
<b>FAC. DE CS. AGROPECUARIAS</b>	<b>124</b>	<b>12</b>	<b>4</b>	<b>5</b>	<b>13</b>	<b>39</b>	<b>31</b>	<b>20</b>	<b></b>	<b></b>	<b></b>	<b></b>	<b></b>
Ing. Agrónomo	124	12	4	5	13	39	31	20					

\* Carrera fuera de la oferta académica.

continúa

**CUADRO C 2b (CONTINUACION)**

Área de estudio, dependencia y título	Total	AÑO DE INGRESO											
		Hasta 1995	1996	1997	1998	1999	2000	2001	2002	2003	2004	2005	2006
<b>AREA CIENCIAS SOCIALES</b>	<b>2.018</b>	<b>281</b>	<b>96</b>	<b>156</b>	<b>205</b>	<b>300</b>	<b>373</b>	<b>346</b>	<b>207</b>	<b>39</b>	<b>14</b>	<b>1</b>	
<b>FAC. DE DERECHO Y CIENCIAS SOCIALES</b>	<b>1.277</b>	<b>188</b>	<b>65</b>	<b>98</b>	<b>142</b>	<b>205</b>	<b>241</b>	<b>202</b>	<b>129</b>	<b>5</b>	<b>2</b>		
Abogado	886	156	51	76	110	139	106	120	123	5			
Notariado	27	11	1	3	3	1	8						
Lic. en Trabajo Social	103	4	4	3	11	13	25	39	2		2		
Lic. en Comunicación Social	261	17	9	16	18	52	102	43	4				
<b>FAC. DE CIENCIAS ECONOMICAS</b>	<b>741</b>	<b>93</b>	<b>31</b>	<b>58</b>	<b>63</b>	<b>95</b>	<b>132</b>	<b>144</b>	<b>78</b>	<b>34</b>	<b>12</b>	<b>1</b>	
Contador Público	526	84	28	44	44	68	88	94	45	22	9		
Lic. en Economía	55	1	1	1	7	11	16	11	11	6	1		
Lic. en Administración	160	8	3	13	18	20	33	34	22	6	2	1	
<b>AREA CIENCIAS MEDICAS</b>	<b>2.313</b>	<b>230</b>	<b>52</b>	<b>172</b>	<b>158</b>	<b>308</b>	<b>379</b>	<b>420</b>	<b>289</b>	<b>235</b>	<b>55</b>	<b>11</b>	<b>4</b>
<b>FAC. DE CIENCIAS MEDICAS</b>	<b>2.021</b>	<b>209</b>	<b>43</b>	<b>150</b>	<b>140</b>	<b>279</b>	<b>338</b>	<b>343</b>	<b>251</b>	<b>199</b>	<b>54</b>	<b>11</b>	<b>4</b>
Médico Cirujano	1.039	174	32	125	97	213	231	162	4	1			
Téc. en Laboratorio Cl. e Histopatológico	42			2	2	1	1		7	4	27		
Lic. en Kinesiología y Fisioterapia	498	18	5	16	30	40	59	117	151	62			
Lic. en Fonoaudiología	38				1	3	1	3	6	23	1		
Lic. en Prod. de Bio-Imágenes	164	1	3	2	1	6	6	22	35	87		1	
Lic. en Enfermería	89	10	1	1	2	5	9	5	8	8	26	10	4
Lic. en Nutrición	151	6	2	6	7	11	31	34	40	14			
<b>FAC. DE ODONTOLOGIA</b>	<b>292</b>	<b>21</b>	<b>9</b>	<b>22</b>	<b>18</b>	<b>29</b>	<b>41</b>	<b>77</b>	<b>38</b>	<b>36</b>	<b>1</b>		
Odentólogo	292	21	9	22	18	29	41	77	38	36	1		
<b>AREA CIENCIAS HUMANAS</b>	<b>689</b>	<b>123</b>	<b>39</b>	<b>57</b>	<b>75</b>	<b>88</b>	<b>130</b>	<b>122</b>	<b>43</b>	<b>9</b>	<b>1</b>	<b>2</b>	
<b>FAC. DE FILOSOFIA Y HUMANIDADES</b>	<b>243</b>	<b>66</b>	<b>20</b>	<b>23</b>	<b>32</b>	<b>29</b>	<b>27</b>	<b>31</b>	<b>11</b>	<b>3</b>		<b>1</b>	
Lic. en Filosofía	11	2		5	1	1		2	2				
Prof. en Filosofía	10						2	4	3	1			
Lic. en Letras Clásicas													
Prof. de Letras Clásicas	20	7	3	1	4	2	1	1	1				
Lic. en Letras Modernas	7	1	1	1	1	2	2			1			
Prof. en Letras Modernas	17	8	2	1	2	2	1		1				
Lic. en Historia	31	3	2	2	1	3	9	7	3	1			
Prof. en Historia	20	13	2	2	1	3	2	2	2				
Lic. en Ciencias de la Educación	14	2	1	1	1	1	4	3	1				
Prof. en Ciencias de la Educación	10	5	1	1	1	1	4	2					
Lic. en Bibliotecología													
Archivero													
Lic. en Archivología													

continúa

**CUADRO C2b (CONTINUACION)**

Área de estudio, dependencia y título	Total	AÑO DE INGRESO														
		Hasta 1995	1996	1997	1998	1999	2000	2001	2002	2003	2004	2005	2006			
Prof. en Perfeccionamiento Instrumental	2				1	1										
Lic. en Perfec. Instrumental	3		1		1											
Prof. en Composición	1			1												
Lic. en Composición	2			1	4											
Prof. en Educación Musical	33	14	2			3				1	5					
Lic. en Pintura	7	2		2	1	2										
Lic. en Escultura	16	3		1	3	2				2	4					1
Prof. Sup. en Artes Plásticas	3	1		1		1										
Lic. en Grabado	13		3	2	1	3				2	2					
Lic. en Teatro	23	4	2			9				7	1					
Lic. en Cine y T.V.																
<b>FAC. DE PSICOLOGIA</b>	<b>298</b>	<b>30</b>	<b>15</b>	<b>24</b>	<b>28</b>	<b>41</b>	<b>82</b>	<b>68</b>	<b>8</b>	<b>1</b>	<b>1</b>	<b>1</b>	<b>1</b>	<b>1</b>	<b>1</b>	<b>1</b>
Lic. en Psicología	284	24	14	22	28	41	80	68	7	7						
Prof. en Psicología	14	6	1	2			2									1
<b>FAC. DE LENGUAS</b>	<b>148</b>	<b>27</b>	<b>4</b>	<b>10</b>	<b>15</b>	<b>18</b>	<b>21</b>	<b>23</b>	<b>24</b>	<b>6</b>	<b>1</b>	<b>1</b>	<b>1</b>	<b>1</b>	<b>1</b>	<b>1</b>
Lic. en Lengua y Literatura Castellana	6	5														
Prof. de Lengua y Literatura Castellana	11	1		1		1	1	1	5	1						
Lic. en Lengua y Literatura Inglesa	7	1	1	1	2			1								
Traductor de Inglés	71	11	2	4	10	8	8	15	13							
Prof. de Lengua Inglesa	35	4		4	3	4	11	3	6							
Lic. en Lengua y Literatura Francesa	2	2														
Traductor de Francés	3	2				1										
Prof. de Lengua Francesa	6		1			3		2								
Traductor de Italiano	2						1									
Prof. de Lengua Alemana	1	1						1								
Prof. de Portugués	4					1										3

CUADRO C2b.1: EGRESADOS POR AÑO DE INGRESO A LA CARRERA SEGUN AREA DE ESTUDIO Y DEPENDENCIA - VARONES - Año 2007

Área de estudio, dependencia y título	Total	AÑO DE INGRESO											
		Hasta 1995	1996	1997	1998	1999	2000	2001	2002	2003	2004	2005	2006
<b>TOTAL UNIVERSIDAD</b>	<b>2.394</b>	<b>355</b>	<b>107</b>	<b>202</b>	<b>264</b>	<b>366</b>	<b>424</b>	<b>340</b>	<b>192</b>	<b>102</b>	<b>34</b>	<b>6</b>	<b>2</b>
<i>Porcentaje</i>	<i>38</i>	<i>5,6</i>	<i>1,7</i>	<i>3,2</i>	<i>4,2</i>	<i>5,8</i>	<i>6,7</i>	<i>5,4</i>	<i>3,0</i>	<i>1,6</i>	<i>0,5</i>	<i>0,1</i>	<i>0,0</i>
<b>AREA CIENCIAS BASICAS Y APLICADAS</b>	<b>699</b>	<b>117</b>	<b>28</b>	<b>53</b>	<b>89</b>	<b>104</b>	<b>133</b>	<b>82</b>	<b>45</b>	<b>25</b>	<b>20</b>	<b>3</b>	
<b>FAC. DE ARQUITECTURA, URB. Y DISEÑO</b>	<b>240</b>	<b>45</b>	<b>10</b>	<b>31</b>	<b>49</b>	<b>35</b>	<b>47</b>	<b>20</b>	<b>3</b>				
Arquitecto	201	36	7	29	36	31	42	20					
Diseñador Industrial	39	9	3	2	13	4	5		3				
<b>FAC. DE CIENCIAS EXACTAS, FISICAS Y NATURALES</b>	<b>258</b>	<b>55</b>	<b>10</b>	<b>16</b>	<b>28</b>	<b>31</b>	<b>48</b>	<b>35</b>	<b>24</b>	<b>9</b>	<b>1</b>	<b>1</b>	
Ing. Civil	63	16	2	5	9	9	17	5					
Ing. Mecánico Electricista	41	10	2	1	1	4	8	8	3	3	1		
Ing. Electricista Electrónico*	8												
Ing. Mecánico Aeronáutico	11	2	1		1	3	4						
Ing. Aeronáutica	2	1											
Ing. Agrimensor	2	1			1				1				
Agrimensor	2												
Ing. Químico Industrial	22	2			1	3	1	5	6	4			
Ing. Químico	17	1			2	2	2	4	8				
Ingeniero Industrial	20		2	1	6	1	6	3	1				
Geólogo	22			1		4	5	5	5	2			
Biólogo													
Prof. en Ciencias Biológicas	38	11	2	8	7	4	4	2					
Ingeniero Electrónico	3												
Ingeniero en Computación	9	4			2	1	1	3				1	
Constructor	67	8	3	1	1	4	3	8	6	14	19		
<b>FAC. DE CIENCIAS QUÍMICAS</b>	<b>13</b>	<b>1</b>			<b>1</b>	<b>1</b>	<b>1</b>	<b>2</b>	<b>3</b>	<b>3</b>	<b>7</b>	<b>9</b>	
Lic. en Química	27	3	2	1	1	1	2	3	2	4	9		
Lic. en Química Farmacéutica	2	2											
Lic. en Bioquímica	25	2	1										
Bioquímico	39	1	1		2	3	9	7	12	2	3	2	
<b>FAC. DE MATEMÁTICA, ASTR. Y FISICA</b>	<b>3</b>	<b>3</b>											
Lic. en Matemática	3												
Prof. en Matemática	2												
Lic. en Astronomía	14	1	1		2	1	3	3	2			2	
Lic. en Física													
Prof. de Física	17	1											
Lic. en Computación	95	8	4	5	9	31	26	12	6				
<b>FAC. DE CS. AGROPECUARIAS</b>	<b>95</b>	<b>8</b>	<b>4</b>	<b>5</b>	<b>9</b>	<b>31</b>	<b>26</b>	<b>12</b>	<b>6</b>				
Ing. Agrónomo	95	8	4	5	9	31	26	12					

\* Carrera fuera de la oferta académica.

continúa

**CUADRO C2b.1 (CONTINUACION)**

Área de estudio, dependencia y título	Total	AÑO DE INGRESO											
		Hasta 1995	1996	1997	1998	1999	2000	2001	2002	2003	2004	2005	2006
<b>AREA CIENCIAS SOCIALES</b>	<b>757</b>	<b>121</b>	<b>46</b>	<b>63</b>	<b>87</b>	<b>121</b>	<b>135</b>	<b>113</b>	<b>47</b>	<b>17</b>	<b>6</b>	<b>1</b>	
<b>FAC. DE DERECHO Y CIENCIAS SOCIALES</b>	<b>438</b>	<b>86</b>	<b>32</b>	<b>42</b>	<b>60</b>	<b>77</b>	<b>73</b>	<b>51</b>	<b>13</b>	<b>4</b>			
Abogado	342	75	26	37	50	56	41	42	11	4			
Notariado	8	2	1	1	2	1	1						
Lic. en Trabajo Social	7				1		2	4					
Lic. en Comunicación Social	81	9	5	4	7	20	29	5	2				
<b>FAC. DE CIENCIAS ECONOMICAS</b>	<b>319</b>	<b>35</b>	<b>14</b>	<b>21</b>	<b>27</b>	<b>44</b>	<b>62</b>	<b>62</b>	<b>34</b>	<b>13</b>	<b>6</b>	<b>1</b>	
Contador Público	209	32	12	15	19	30	37	33	19	7	5		
Lic. en Economía	34			1		5	8	10	6	4			
Lic. en Administración	76	3	2	5	8	9	17	19	9	2	1	1	
<b>AREA CIENCIAS MEDICAS</b>	<b>832</b>	<b>97</b>	<b>20</b>	<b>77</b>	<b>77</b>	<b>129</b>	<b>138</b>	<b>130</b>	<b>94</b>	<b>59</b>	<b>7</b>	<b>2</b>	<b>2</b>
<b>FAC. DE CIENCIAS MEDICAS</b>	<b>740</b>	<b>89</b>	<b>17</b>	<b>69</b>	<b>70</b>	<b>116</b>	<b>123</b>	<b>109</b>	<b>82</b>	<b>55</b>	<b>6</b>	<b>2</b>	<b>2</b>
Médico Cirujano	447	80	12	60	54	96	89	54	2				
Téc. en Laboratorio Cl. e Histopatológico	2												
Lic. en Kinesiología y Fisioterapia	199	6	2	8	14	18	27	40	56	28			
Lic. en Fonoaudiología	5												
Lic. en Prod. de Bio-imágenes	64	1	3	1	1	1	3	12	18	23			
Lic. en Enfermería	15	2				1	2	2	3				
Lic. en Nutrición	8					1	2	3	2				
<b>FAC. DE ODONTOLOGIA</b>	<b>92</b>	<b>8</b>	<b>3</b>	<b>8</b>	<b>7</b>	<b>13</b>	<b>15</b>	<b>21</b>	<b>12</b>	<b>4</b>	<b>1</b>		
Odonólogo	92	8	3	8	7	13	15	21	12	4	1		
<b>AREA CIENCIAS HUMANAS</b>	<b>106</b>	<b>20</b>	<b>13</b>	<b>9</b>	<b>11</b>	<b>12</b>	<b>18</b>	<b>15</b>	<b>6</b>	<b>1</b>	<b>1</b>		
<b>FAC. DE FILOSOFIA Y HUMANIDADES</b>	<b>58</b>	<b>12</b>	<b>7</b>	<b>5</b>	<b>6</b>	<b>8</b>	<b>6</b>	<b>10</b>	<b>3</b>	<b>1</b>			
Lic. en Filosofía	5	1						1					
Prof. en Filosofía	4							2	1				
Lic. en Letras Clásicas													
Prof. de Letras Clásicas	8	3	2	1		1		1					
Lic. en Letras Modernas	1												
Prof. en Letras Modernas	4	2	1		1								
Lic. en Historia	10					2	3	2	2				
Prof. en Historia	1	1											
Lic. en Ciencias de la Educación	1	1											
Prof. en Ciencias de la Educación	1	1											
Lic. en Bibliotecología	1												
Archivero	1					1							
Lic. en Archivología													

continúa

CUADRO C2b.1 (CONTINUACION)

Área de estudio, dependencia y título	Total	AÑO DE INGRESO															
		Hasta 1995	1996	1997	1998	1999	2000	2001	2002	2003	2004	2005	2006				
Prof. en Perfeccionamiento Instrumental	1				1												
Lic. en Perfec. Instrumental	2		1									1					
Prof. en Composición																	
Lic. en Composición																	
Prof. en Educación Musical	6	2	1	1								1					
Lic. en Pintura																	
Lic. en Escultura																	
Prof. Sup. en Artes Plásticas	3				1							2					
Lic. en Grabado																	
Lic. en Teatro	1																
Lic. en Cine y T.V.	10	2	1		3						1						
<b>FAC. DE PSICOLOGIA</b>	<b>36</b>	<b>6</b>	<b>5</b>	<b>2</b>	<b>2</b>	<b>2</b>	<b>2</b>	<b>2</b>	<b>2</b>	<b>2</b>	<b>12</b>	<b>4</b>	<b>4</b>	<b>2</b>	<b>2</b>	<b>1</b>	<b>1</b>
Lic. en Psicología	34	5	5	2	2	2	2	2	2	2	12	4	4	2	2		
Prof. en Psicología	2	1															1
<b>FAC. DE LENGUAS</b>	<b>12</b>	<b>2</b>	<b>1</b>	<b>2</b>	<b>3</b>	<b>2</b>	<b>2</b>	<b>2</b>	<b>2</b>	<b>2</b>	<b>1</b>	<b>1</b>	<b>1</b>	<b>1</b>	<b>1</b>	<b>1</b>	<b>1</b>
Lic. en Lengua y Literatura Castellana	1																
Prof. de Lengua y Literatura Castellana																	
Lic. en Lengua y Literatura Inglesa	8	1	1	1								2	2	1	1	1	1
Traductor de Inglés																	
Prof. de Lengua Inglesa	2																
Lic. en Lengua y Literatura Francesa																	
Traductor de Francés																	
Prof. de Lengua Francesa																	
Traductor de Italiano																	
Prof. de Lengua Alemana																	
Prof. de Portugués	1																1

CUADRO C2b.2: EGRESADOS POR AÑO DE INGRESO A LA CARRERA SEGUN AREA DE ESTUDIO Y DEPENDENCIA - MUJERES - Año 2007

Area de estudio, dependencia y título	Total	AÑO DE INGRESO											
		Hasta 1995	1996	1997	1998	1999	2000	2001	2002	2003	2004	2005	2006
<b>TOTAL UNIVERSIDAD</b>	<b>3.885</b>	<b>452</b>	<b>124</b>	<b>256</b>	<b>326</b>	<b>514</b>	<b>667</b>	<b>698</b>	<b>438</b>	<b>273</b>	<b>120</b>	<b>13</b>	<b>4</b>
<i>Porcentaje</i>	<i>100</i>	<i>11,6</i>	<i>3,2</i>	<i>6,6</i>	<i>8,4</i>	<i>13,2</i>	<i>17,2</i>	<i>18,0</i>	<i>11,3</i>	<i>7,0</i>	<i>3,1</i>	<i>0,3</i>	<i>0,1</i>
<b>AREA CIENCIAS BASICAS Y APLICADAS</b>	<b>579</b>	<b>65</b>	<b>16</b>	<b>22</b>	<b>64</b>	<b>80</b>	<b>83</b>	<b>68</b>	<b>46</b>	<b>67</b>	<b>64</b>	<b>4</b>	
<b>FAC. DE ARQUITECTURA, URB. Y DISEÑO</b>	<b>223</b>	<b>34</b>	<b>9</b>	<b>17</b>	<b>35</b>	<b>56</b>	<b>41</b>	<b>28</b>	<b>3</b>				
Arquitecto	200	30	9	15	30	48	37	28	3				
Diseñador Industrial	23	4		2	5	8	4						
<b>FAC. DE CIENCIAS EXACTAS, FISICAS Y NATURALES</b>	<b>90</b>	<b>7</b>	<b>3</b>	<b>11</b>	<b>10</b>	<b>16</b>	<b>15</b>	<b>18</b>	<b>9</b>	<b>1</b>			
Ing. Civil	10	1		1	3	2	1	2					
Ing. Mecánico Electricista	1				1								
Ing. Electricista Electrónico*													
Ing. Mecánico Aeronáutico													
Ing. Aeronáutica													
Ing. Agrimensor													
Agrimensor													
Ing. Químico Industrial													
Ing. Químico	15	1		3	1	1	2	3	4				
Ingeniero Industrial	5	1		1	2	1	3	1					
Geólogo	8			1	2	2	1	1					
Biólogo	38	2	3	4	4	8	6	9	4				
Prof. en Ciencias Biológicas	11	2		1	1	2	2	2	1				
Ingeniero Electrónico	1				1								
Ingeniero en Computación													
Constructor	1												
<b>FAC. DE CIENCIAS QUÍMICAS</b>	<b>218</b>	<b>19</b>	<b>3</b>	<b>5</b>	<b>13</b>	<b>6</b>	<b>17</b>	<b>16</b>	<b>19</b>	<b>55</b>	<b>63</b>	<b>2</b>	
Lic. en Química	21			1	1		1	1		6	12		
Lic. en Química Farmacéutica	80	12	2	2	4	2	9	6	6	9	26	2	
Lic. en Bioquímica	2												
Bioquímico	115	5	1	2	8	4	8	9	13	40	25		
<b>FAC. DE MATEMÁTICA, ASTR. Y FISICA</b>	<b>19</b>	<b>1</b>	<b>1</b>	<b>1</b>	<b>1</b>	<b>4</b>	<b>4</b>	<b>1</b>	<b>6</b>	<b>3</b>	<b>2</b>	<b>2</b>	
Lic. en Matemática	3								3				
Prof. en Matemática	10				1	4	4	1		3		2	
Lic. en Astronomía	1												
Lic. en Física	1												
Prof. de Física	1												
Lic. en Computación	3												
<b>FAC. DE CS. AGROPECUARIAS</b>	<b>29</b>	<b>4</b>	<b>4</b>	<b>4</b>	<b>8</b>	<b>5</b>	<b>8</b>	<b>8</b>	<b>2</b>				
Ing. Agrónomo	29	4	4	4	8	5	8	8	2				

\* Carrera fuera de la oferta académica.

continúa

**CUADRO C2b.2 (CONTINUACION)**

Área de estudio, dependencia y título	Total	AÑO DE INGRESO											
		Hasta 1995	1996	1997	1998	1999	2000	2001	2002	2003	2004	2005	2006
<b>AREA CIENCIAS SOCIALES</b>	<b>1.242</b>	<b>151</b>	<b>50</b>	<b>91</b>	<b>117</b>	<b>179</b>	<b>231</b>	<b>233</b>	<b>160</b>	<b>22</b>	<b>8</b>		
<b>FAC. DE DERECHO Y CIENCIAS SOCIALES</b>	<b>820</b>	<b>93</b>	<b>33</b>	<b>54</b>	<b>81</b>	<b>128</b>	<b>161</b>	<b>151</b>	<b>116</b>	<b>1</b>	<b>2</b>		
Abogado	544	81	25	39	60	83	65	78	112	1			
Notariado													
Lic. en Trabajo Social	96	4	4	3	10	13	23	35	2		2		
Lic. en Comunicación Social	180	8	4	12	11	32	73	38	2				
<b>FAC. DE CIENCIAS ECONOMICAS</b>	<b>422</b>	<b>58</b>	<b>17</b>	<b>37</b>	<b>36</b>	<b>51</b>	<b>70</b>	<b>82</b>	<b>44</b>	<b>21</b>	<b>6</b>		
Contador Público	317	52	16	29	25	38	51	61	26	15	4		
Lic. en Economía	21	1		1	1	2	3	6	5	2	1		
Lic. en Administración	84	5	1	8	10	11	16	15	13	4	1		
<b>AREA CIENCIAS MEDICAS</b>	<b>1.481</b>	<b>133</b>	<b>32</b>	<b>95</b>	<b>81</b>	<b>179</b>	<b>241</b>	<b>290</b>	<b>195</b>	<b>176</b>	<b>48</b>	<b>9</b>	<b>2</b>
<b>FAC. DE CIENCIAS MEDICAS</b>	<b>1.281</b>	<b>120</b>	<b>26</b>	<b>81</b>	<b>70</b>	<b>163</b>	<b>215</b>	<b>234</b>	<b>169</b>	<b>144</b>	<b>48</b>	<b>9</b>	<b>2</b>
Médico Cirujano	592	94	20	65	43	117	142	108	2	1			
Téc. en Laboratorio Cl. e Histopatológico	40				2	1	1		7	4	25		
Lic. en Kinesiología y Fisioterapia	299												
Lic. en Fonoaudiología	33				1	3	1	3	5	19	1		
Lic. en Prod. de Bio-Imágenes	100								10	17	64		
Lic. en Enfermería	74	8	1	1	2	4	7	5	5	8	22	9	2
Lic. en Nutrición	143	6	2	6	6	11	29	31	38	14			
<b>FAC. DE ODONTOLOGIA</b>	<b>200</b>	<b>13</b>	<b>6</b>	<b>14</b>	<b>11</b>	<b>16</b>	<b>26</b>	<b>56</b>	<b>26</b>	<b>32</b>			
Odentólogo	200	13	6	14	11	16	26	56	26	32			
<b>AREA CIENCIAS HUMANAS</b>	<b>583</b>	<b>103</b>	<b>26</b>	<b>48</b>	<b>64</b>	<b>76</b>	<b>112</b>	<b>107</b>	<b>37</b>	<b>8</b>			
<b>FAC. DE FILOSOFIA Y HUMANIDADES</b>	<b>185</b>	<b>54</b>	<b>13</b>	<b>18</b>	<b>26</b>	<b>21</b>	<b>21</b>	<b>21</b>	<b>8</b>	<b>2</b>			<b>1</b>
Lic. en Filosofía	6	1		2	1	1	2	1	2				
Prof. en Filosofía	6												
Lic. en Letras Clásicas													
Prof. de Letras Clásicas													
Lic. en Letras Modernas	12	4	1		4	1	1		1				
Prof. en Letras Modernas	6	1	1	1	1	1	1			1			
Lic. en Historia	13	6	1	1	1	2	1		1				
Prof. en Historia	21	3	1	2	1	1	6	5	1	1			
Lic. en Ciencias de la Educación	19	12	2	1	1	1	2	2	2				
Prof. en Ciencias de la Educación	13	1	1	1	1	1	1	3	1				
Lic. en Bibliotecología	9	5	1	1	1	1	4	2					
Archivero													
Lic. en Archivología													

continúa



CUADRO C2b.2 (CONTINUACION)

Área de estudio, dependencia y título	Total	AÑO DE INGRESO															
		Hasta 1995	1996	1997	1998	1999	2000	2001	2002	2003	2004	2005	2006				
Prof. en Perfeccionamiento Instrumental	1					1											
Lic. en Perfec. Instrumental	1				1												
Prof. en Composición	1																
Lic. en Composición	2	1		1	1												
Prof. en Educación Musical	27	12	1	3	4	2	1	4									
Lic. en Pintura	7	2		2	1	2											
Lic. en Escultura	13	3		1	2	2	2	2									1
Prof. Sup. en Artes Plásticas	3	1		1	1	1											
Lic. en Grabado	12		3	2	1	3	1	2									
Lic. en Teatro	13	2	1	1	6	4											
Lic. en Cine y T.V.	262	24	10	22	26	39	70	64	6								1
<b>FAC. DE PSICOLOGIA</b>	250	19	9	20	26	39	68	64	5								1
Lic. en Psicología	12	5	1	2		2			1								
Prof. en Psicología	136	25	3	8	12	16	21	22	23	6							
Lic. en Lengua y Literatura Castellana	5	4															
Prof. de Lengua y Literatura Castellana	11	1		1	1	1	1	1	5	1							
Lic. en Lengua y Literatura Inglesa	7	1	1	1	2				1								
Traductor de Inglés	63	10	1	3	8	7	8	14	12								
Prof. de Lengua Inglesa	33	4		3	2	4	11	3	6								
Lic. en Lengua y Literatura Francesa	2	2															
Traductor de Francés	3	2				1											
Prof. de Lengua Francesa	6	2				3		2									
Traductor de Italiano	2	1					1										
Prof. de Lengua Alemana	1																
Prof. de Portugués	3																3

**CUADRO C 3b : EGRESADOS POR PROMEDIO GENERAL EN LA CARRERA SEGUN AREA DE ESTUDIO Y DEPENDENCIA  
AMBOS SEXOS - Año 2007**

Área de estudio y dependencia	TOTAL	PROMEDIOS										Sin datos
		2 a menos de 3	3 a menos de 4	4 a menos de 5	5 a menos de 6	6 a menos de 7	7 a menos de 8	8 a menos de 9	9 a menos de 10	10		
<b>TOTAL UNIVERSIDAD</b>	<b>6.298</b>	<b>2</b>	<b>169</b>	<b>788</b>	<b>1.301</b>	<b>1.576</b>	<b>1.328</b>	<b>537</b>	<b>64</b>	<b>0</b>	<b>290</b>	
<i>Porcentaje</i>	<i>100</i>	<i>0,0</i>	<i>2,7</i>	<i>12,5</i>	<i>20,7</i>	<i>25,0</i>	<i>21,1</i>	<i>8,5</i>	<i>1,0</i>	<i>0,0</i>	<i>4,6</i>	
<b>AREA CIENCIAS BASICAS Y APLICADAS</b>	<b>1.278</b>	<b>0</b>	<b>34</b>	<b>153</b>	<b>273</b>	<b>376</b>	<b>303</b>	<b>116</b>	<b>23</b>	<b>0</b>	<b>0</b>	
FAC. DE ARQUIT., URB. Y DISEÑO	463		7	57	107	148	115	25	4			
FAC. DE CS. EXACTAS, FIS. Y NATURALES	348	0	3	18	53	122	103	46	3			
FAC. DE CIENCIAS QUIMICAS	285		13	47	65	61	27	7				
FAC. DE MATEM., AST. Y FISICA	58		1	8	12	11	17	9				
FAC. DE CS. AGROPECUARIAS	124		11	30	40	29	13	1				
<b>AREA CIENCIAS SOCIALES</b>	<b>2.018</b>	<b>2</b>	<b>99</b>	<b>357</b>	<b>450</b>	<b>473</b>	<b>424</b>	<b>178</b>	<b>30</b>	<b>0</b>	<b>5</b>	
FAC. DE DERECHO Y CS. SOCIALES	1.277	2	37	148	214	323	351	167	30	0	5	
Abogacia	913	2	35	142	172	213	211	105	28		5	
Trabajo Social	103		1	3	21	28	29	19	2			
Ciencias de la Información	261		1	3	21	82	111	43				
FAC. DE CIENCIAS ECONOMICAS	741		62	209	236	150	73	11				
<b>AREA CIENCIAS MEDICAS</b>	<b>2.313</b>	<b>0</b>	<b>31</b>	<b>264</b>	<b>541</b>	<b>680</b>	<b>564</b>	<b>224</b>	<b>9</b>	<b>0</b>	<b>0</b>	
FAC. DE CIENCIAS MEDICAS	2.021	0	25	210	445	608	520	204	9	0	0	
Medicina	1.039		9	56	203	307	307	150	7			
Tecnología Médica	206		17	46	46	66	60	16	1			
Kinesiología y Fisioterapia	498		15	126	152	139	61	5				
Fonoaudiología	38		2	5	5	19	11	1				
Enfermería	89				13	31	38	7				
Nutrición	151		1	9	26	46	43	25	1			
FAC. DE ODONTOLOGIA	292		6	54	96	72	44	20				
<b>AREA CIENCIAS HUMANAS</b>	<b>689</b>	<b>0</b>	<b>5</b>	<b>14</b>	<b>37</b>	<b>47</b>	<b>37</b>	<b>19</b>	<b>2</b>	<b>0</b>	<b>285</b>	
FAC. DE FILOSOFIA Y HUMANIDADES	243											
Filosofía	21					2	4	6	9			
Letras	27					1	6	10	10			
Historia	48				2	11	14	15	6			
Cs. de la Educación	34				1	4	9	11	9			
Bibliotecología	10					1	3	6				
Archivo	0											
Música	8				1	3	4					
Plástica	59			1	2	26	24	6				
Teatro	13					1	9	3				
Cine	23				4	16	2					
FAC. DE PSICOLOGIA	298				5	5	2	1			285	
FAC. DE LENGUAS	148	0	5	14	32	42	35	18	2	0	0	
Castellano	17				3	3	6	6	2			
Inglés	113		5	14	32	35	23	4				
Francés	5				2	2	1	1				
Italiano	8				2	4	2	2				
Alemán	1							1				
Portugués	4							4				

Escala: Mínimo=0, Máximo=10

**CUADRO C3b.1: EGRESADOS POR PROMEDIO GENERAL EN LA CARRERA SEGUN AREA DE ESTUDIO Y DEPENDENCIA  
VARONES - Año 2007**

Área de estudio y dependencia	TOTAL	PROMEDIOS										Sin datos
		2 a menos de 3	3 a menos de 4	4 a menos de 5	5 a menos de 6	6 a menos de 7	7 a menos de 8	8 a menos de 9	9 a menos de 10	10		
<b>TOTAL UNIVERSIDAD</b>	<b>2.394</b>	<b>0</b>	<b>61</b>	<b>286</b>	<b>488</b>	<b>539</b>	<b>384</b>	<b>142</b>	<b>23</b>	<b>0</b>	<b>33</b>	
<i>Porcentaje</i>	<b>100</b>	<b>0,0</b>	<b>2,5</b>	<b>11,9</b>	<b>20,4</b>	<b>22,5</b>	<b>16,0</b>	<b>5,9</b>	<b>1,0</b>	<b>0,0</b>	<b>1,4</b>	
<b>AREA CIENCIAS BASICAS Y APLICADAS</b>	<b>699</b>	<b>0</b>	<b>19</b>	<b>79</b>	<b>163</b>	<b>207</b>	<b>158</b>	<b>61</b>	<b>12</b>	<b>0</b>	<b>0</b>	
FAC. DE ARQUIT., URB. Y DISEÑO	240		3	30	61	73	56	14	3			
FAC. DE CS. EXACTAS; FIS. Y NAT.	258	0	3	16	44	94	74	26	1			
FAC. DE CIENCIAS QUIMICAS	67		4	13	19	8	14	9				
FAC. DE MATEM., AST. Y FISICA	39				4	8	8	11	8			
FAC. DE CS. AGROPECUARIAS	95		9	20	35	24	6	1				
<b>AREA CIENCIAS SOCIALES</b>	<b>757</b>	<b>0</b>	<b>28</b>	<b>99</b>	<b>94</b>	<b>62</b>	<b>32</b>	<b>4</b>	<b>0</b>	<b>0</b>	<b>0</b>	
FAC. DE DERECHO Y CS. SOCIALES	438											
Abogacía	350	1	25	71	89	75	56	24	6		3	
Trabajo Social	7				1	2	2					
Ciencias de la Información	81			2	7	31	34	7				
FAC. DE CIENCIAS ECONOMICAS	319		28	99	94	62	32	4				
<b>AREA CIENCIAS MEDICAS</b>	<b>832</b>	<b>0</b>	<b>13</b>	<b>106</b>	<b>225</b>	<b>247</b>	<b>175</b>	<b>65</b>	<b>1</b>	<b>0</b>	<b>0</b>	
FAC. DE CIENCIAS MEDICAS	740	0	9	88	185	228	168	61	1	0	0	
Medicina	447		2	22	101	148	119	54	1			
Tecnología Médica	66			8	20	16	19	3				
Kinesiología y Fisioterapia	199		7	58	59	52	21	2				
Fonoaudiología	5				1	2	2					
Enfermería	15				1	7	6	1				
Nutrición	8				3	3	1	1				
FAC. DE ODONTOLOGIA	92		4	18	40	19	7	4				
<b>AREA CIENCIAS HUMANAS</b>	<b>106</b>	<b>0</b>	<b>1</b>	<b>2</b>	<b>6</b>	<b>23</b>	<b>19</b>	<b>12</b>	<b>10</b>	<b>0</b>	<b>33</b>	
FAC. DE FILOSOFIA Y HUMANIDADES	58	0	0	0	3	18	17	10	10	0	0	
Filosofía	9											
Letras	9					1	2	3	4			
Historia	14					5	6	1	4			
Cs. de la Educación	2				1	1		1	2			
Bibliotecología	1											
Archivero	0											
Música	3				1		2					
Plástica	9					4	5					
Teatro	1					1						
Cine	10				2	7	1					
FAC. DE PSICOLOGIA	36				1	2	2	2			33	
FAC. DE LENGUAS	12	0	1	2	2	3	2	2	0	0	0	
Castellano	1						1					
Inglés	10		1	2	2	3	1	1				
Francés	0											
Italiano	0											
Alemán	0											

**CUADRO C3b.2: EGRESADOS POR PROMEDIO GENERAL EN LA CARRERA SEGUN AREA DE ESTUDIO Y DEPENDENCIA  
MUJERES - Año 2007**

Área de estudio y dependencia	TOTAL	PROMEDIOS										Sin datos
		2 a menos de 3	3 a menos de 4	4 a menos de 5	5 a menos de 6	6 a menos de 7	7 a menos de 8	8 a menos de 9	9 a menos de 10	10		
<b>TOTAL UNIVERSIDAD</b>	<b>3.904</b>	<b>1</b>	<b>83</b>	<b>431</b>	<b>726</b>	<b>994</b>	<b>927</b>	<b>419</b>	<b>69</b>	<b>0</b>	<b>254</b>	
<i>Porcentaje</i>	<b>100</b>	<b>0,0</b>	<b>2,1</b>	<b>11,0</b>	<b>18,6</b>	<b>25,5</b>	<b>23,7</b>	<b>10,7</b>	<b>1,8</b>	<b>0,0</b>	<b>6,5</b>	
<b>AREA CIENCIAS BASICAS</b>	<b>579</b>	<b>0</b>	<b>15</b>	<b>74</b>	<b>110</b>	<b>169</b>	<b>145</b>	<b>55</b>	<b>11</b>	<b>0</b>	<b>0</b>	
FAC. DE ARQUIT., URB. Y DISEÑO	223	0	4	27	46	75	59	11	1	0	0	
FAC. DE CS. EXACTAS, FIS. Y NAT.	90	0	0	2	9	28	29	20	2	0	0	
FAC. DE CIENCIAS QUIMICAS	218	0	9	34	46	57	47	18	7	0	0	
FAC. DE MATEM., AST. Y FISICA	19	0	0	1	4	4	3	6	1	0	0	
FAC. DE CS. AGROPECUARIAS	29	0	2	10	5	5	7	0	0	0	0	
<b>AREA CIENCIAS SOCIALES</b>	<b>1.261</b>	<b>1</b>	<b>46</b>	<b>185</b>	<b>259</b>	<b>303</b>	<b>300</b>	<b>141</b>	<b>24</b>	<b>0</b>	<b>2</b>	
FAC. DE DERECHO Y CS. SOCIALES	839	1	12	75	117	215	259	134	24	0	2	
Abogacía	563	1	10	71	83	138	155	81	22	0	2	
Trabajo Social	96	0	1	3	20	26	27	17	2	0	0	
Ciencias de la Información	180	0	1	1	14	51	77	36	0	0	0	
FAC. DE CIENCIAS ECONOMICAS	422	0	34	110	142	88	41	7	0	0	0	
<b>AREA CIENCIAS MEDICAS</b>	<b>1.481</b>	<b>0</b>	<b>18</b>	<b>158</b>	<b>316</b>	<b>433</b>	<b>389</b>	<b>159</b>	<b>8</b>	<b>0</b>	<b>0</b>	
FAC. DE CIENCIAS MEDICAS	1.281	0	16	122	260	380	352	143	8	0	0	
Medicina	592	0	7	34	102	159	188	96	6	0	0	
Tecnología Médica	140	0	0	9	26	50	41	13	1	0	0	
Kinesiología y Fisioterapia	299	0	8	68	93	87	40	3	0	0	0	
Fonoaudiología	33	0	0	2	4	17	9	1	0	0	0	
Enfermería	74	0	0	0	12	24	32	6	0	0	0	
Nutrición	143	0	1	9	23	43	42	24	1	0	0	
FAC. DE ODONTOLOGIA	200	0	2	36	56	53	37	16	0	0	0	
<b>AREA CIENCIAS HUMANAS</b>	<b>583</b>	<b>0</b>	<b>4</b>	<b>14</b>	<b>41</b>	<b>89</b>	<b>93</b>	<b>64</b>	<b>26</b>	<b>0</b>	<b>252</b>	
FAC. DE FILOSOFIA Y HUMANIDADES	185	0	0	2	7	47	58	47	24	0	0	
Filosofía	12	0	0	0	0	2	2	3	5	0	0	
Letras	18	0	0	0	0	0	6	6	6	0	0	
Historia	34	0	0	0	2	6	8	14	4	0	0	
Cs. de la Educación	32	0	0	0	1	3	9	10	9	0	0	
Bibliotecología	9	0	0	0	0	1	3	5	0	0	0	
Archivero	0	0	0	0	0	0	0	0	0	0	0	
Música	5	0	0	0	0	3	2	0	0	0	0	
Plástica	50	0	0	1	2	22	19	6	0	0	0	
Teatro	12	0	0	0	0	1	8	3	0	0	0	
Cine	13	0	0	1	2	9	1	1	0	0	0	
FAC. DE PSICOLOGIA	262	0	0	4	4	3	2	1	0	0	252	
FAC. DE LENGUAS	136	0	4	12	30	39	33	16	2	0	0	
Castellano	16	0	0	0	0	3	5	6	2	0	0	
Inglés	103	0	4	12	30	32	22	3	0	0	0	
Francés	5	0	0	0	0	2	2	1	0	0	0	
Italiano	8	0	0	0	0	2	4	2	0	0	0	
Alemán	1	0	0	0	0	0	0	1	0	0	0	
Portugués	3	0	0	0	0	0	0	3	0	0	0	

Escala: Mínimo=0, Máximo=10

**CUADRO C4b: EGRESADOS POR EDAD SEGUN AREA DE ESTUDIO Y DEPENDENCIA - Año 2007**

Área de estudio y dependencia	TOTAL	EDAD (En años)							
		20-25	26-30	31-35	36-40	41-45	46-50	51 y más	Sin datos
<b>TOTAL UNIVERSIDAD</b>	<b>6.298</b>	<b>2.111</b>	<b>3.017</b>	<b>748</b>	<b>201</b>	<b>86</b>	<b>50</b>	<b>62</b>	<b>23</b>
<i>Porcentaje</i>	<b>100</b>	<b>33,5</b>	<b>47,9</b>	<b>11,9</b>	<b>3,2</b>	<b>1,4</b>	<b>0,8</b>	<b>1,0</b>	<b>0,4</b>
<b>AREA CIENCIAS BASICAS Y APLICADAS</b>	<b>1.278</b>	<b>409</b>	<b>644</b>	<b>159</b>	<b>44</b>	<b>12</b>	<b>4</b>	<b>2</b>	<b>4</b>
FAC. DE ARQUIT., URB. Y DISEÑO	463	72	295	66	23	5			2
FAC. DE CS. EXACTAS, FIS. Y NATURALES	348	116	164	48	13	4	1	1	1
FAC. DE CIENCIAS QUIMICAS	285	153	89	28	7	3	3	1	1
FAC. DE MATEM., AST. Y FISICA	58	41	12	5					
FAC. DE CS. AGROPECUARIAS	124	27	84	12	1				
<b>AREA CIENCIAS SOCIALES</b>	<b>2.018</b>	<b>646</b>	<b>1.019</b>	<b>251</b>	<b>55</b>	<b>18</b>	<b>10</b>	<b>14</b>	<b>5</b>
FAC. DE DERECHO Y CS. SOCIALES	1.277	386	634	170	44	14	10	14	5
<i>Abogacía</i>	913	269	427	146	34	13	9	12	3
<i>Trabajo Social</i>	103	45	44	5	5	1	1	1	1
<i>Ciencias de la Información</i>	261	72	163	19	5			1	1
FAC. DE CIENCIAS ECONOMICAS	741	260	385	81	11	4			
<b>AREA CIENCIAS MEDICAS</b>	<b>2.313</b>	<b>888</b>	<b>1.031</b>	<b>237</b>	<b>75</b>	<b>28</b>	<b>22</b>	<b>23</b>	<b>9</b>
FAC. DE CIENCIAS MEDICAS	2.021	730	923	220	73	26	22	19	8
<i>Medicina</i>	1.039	243	595	128	45	9	5	8	6
<i>Tecnología Médica</i>	206	119	61	16	6	1	2	1	
<i>Kinesiología y Fisioterapia</i>	498	263	187	40	5		1	1	1
<i>Fonoaudiología</i>	38	21	12	2	1		2		
<i>Enfermería</i>	89	2	12	24	15	16	12	8	
<i>Nutrición</i>	151	82	56	10	1			1	1
FAC. DE ODONTOLOGIA	292	158	108	17	2	2		4	1
<b>AREA CIENCIAS HUMANAS</b>	<b>689</b>	<b>168</b>	<b>323</b>	<b>101</b>	<b>27</b>	<b>28</b>	<b>14</b>	<b>23</b>	<b>5</b>
FAC. DE FILOSOFIA Y HUMANIDADES	243	33	101	51	18	14	10	13	3
<i>Filosofía</i>	21	5	13	2	1				
<i>Letras</i>	27	4	10	10	3				
<i>Historia</i>	48	11	16	9	5	4		2	1
<i>Cs. de la Educación</i>	34	6	9	6	5	2	2	4	
<i>Biblotecología</i>	10			1	2	1	4	2	
<i>Archivero</i>	0								
<i>Música</i>	8	1	5	1	1				
<i>Plástica</i>	59	4	26	12	1	6	4	5	1
<i>Teatro</i>	13	2	8	3					
<i>Cine y T.V.</i>	23		14	7		1			1
FAC. DE PSICOLOGIA	298	90	153	32	7	7	2	5	2
FAC. DE LENGUAS	148	45	69	18	2	7	2	5	0
<i>Castellano</i>	17	4	5	4		2		2	
<i>Inglés</i>	113	38	57	11	2	4		1	
<i>Francés</i>	5		1	2				2	
<i>Italiano</i>	8	1	4			1	2		
<i>Alemán</i>	1		1						
<i>Portugués</i>	4	2	1	1					

**CUADRO C5b: EGRESADOS POR ESTADO CIVIL SEGUN AREA DE ESTUDIO Y DEPENDENCIA - Año 2007**

Área de estudio y dependencia	TOTAL	Estado civil			Sin datos
		Soltero/a	Casado/a	Otros	
<b>TOTAL UNIVERSIDAD</b>	<b>6.298</b>	<b>5.401</b>	<b>587</b>	<b>229</b>	<b>81</b>
<i>Porcentaje</i>	<b>100</b>	<b>85,8</b>	<b>9,3</b>	<b>3,6</b>	<b>1,3</b>
<b>AREA CIENCIAS BASICAS Y APLICADAS</b>	<b>1.278</b>	<b>1.107</b>	<b>121</b>	<b>44</b>	<b>6</b>
FAC. DE ARQUIT., URB. Y DISEÑO	463	404	50	8	1
FAC. DE CS. EXACTAS, FIS. Y NATURALES	348	295	31	17	5
FAC. DE CIENCIAS QUIMICAS	285	241	33	11	
FAC. DE MATEM., AST. Y FISICA	58	54	2	2	
FAC. DE CS. AGROPECUARIAS	124	113	5	6	
<b>AREA CIENCIAS SOCIALES</b>	<b>2.018</b>	<b>1.766</b>	<b>145</b>	<b>44</b>	<b>63</b>
FAC. DE DERECHO Y CS. SOCIALES	1.277	1.110	80	24	63
<i>Abogacía</i>	913	789	50	11	63
<i>Trabajo Social</i>	103	88	8	7	
<i>Ciencias de la Información</i>	261	233	22	6	
FAC. DE CIENCIAS ECONOMICAS	741	656	65	20	
<b>AREA CIENCIAS MEDICAS</b>	<b>2.313</b>	<b>2.022</b>	<b>202</b>	<b>83</b>	<b>6</b>
FAC. DE CIENCIAS MEDICAS	2.021	1.753	185	77	6
<i>Medicina</i>	1.039	916	93	29	1
<i>Tecnología Médica</i>	206	189	17		
<i>Kinesiología y Fisioterapia</i>	498	444	25	27	2
<i>Fonoaudiología</i>	38	37	1		
<i>Enfermería</i>	89	37	35	15	2
<i>Nutrición</i>	151	130	14	6	1
FAC. DE ODONTOLOGIA	292	269	17	6	
<b>AREA CIENCIAS HUMANAS</b>	<b>689</b>	<b>506</b>	<b>119</b>	<b>58</b>	<b>6</b>
FAC. DE FILOSOFIA Y HUMANIDADES	243	158	48	32	5
<i>Filosofía</i>	21	18		3	
<i>Letras</i>	27	18	6	3	
<i>Historia</i>	48	28	11	9	
<i>Cs. de la Educación</i>	34	18	9	7	
<i>Bibliotecología</i>	10	1	5	4	
<i>Archivero</i>					
<i>Música</i>	8	7	1		
<i>Plástica</i>	59	36	13	5	5
<i>Teatro</i>	13	11	1	1	
<i>Cine y T.V.</i>	23	21	2		
FAC. DE PSICOLOGIA	298	234	47	16	1
FAC. DE LENGUAS	148	114	24	10	
<i>Castellano</i>	17	11	5	1	
<i>Inglés</i>	113	89	16	8	
<i>Francés</i>	5	3	1	1	
<i>Italiano</i>	8	6	2		
<i>Alemán</i>	1	1			
<i>Portugués</i>	4	4			

**CUADRO C6b: EGRESADOS POR NACIONALIDAD SEGUN AREA DE ESTUDIO Y DEPENDENCIA - Año 2007**

Área de estudio y dependencia	TOTAL	Nacionalidad Argentina			Extranjero		Sin datos
		Nativo	Por opción	Naturalizado	Res. Perm.	Res. Temp.	
<b>TOTAL UNIVERSIDAD</b>	<b>6.298</b>	<b>5.187</b>	<b>19</b>	<b>11</b>	<b>12</b>	<b>3</b>	<b>1.066</b>
<i>Porcentaje</i>	<i>100</i>	<i>82,4</i>	<i>0,3</i>	<i>0,2</i>	<i>0,2</i>	<i>0,0</i>	<i>16,9</i>
<b>AREA CIENCIAS BASICAS Y APLICADAS</b>	<b>1.278</b>	<b>1.260</b>	<b>4</b>	<b>2</b>	<b>2</b>		<b>10</b>
FAC. DE ARQUIT., URB. Y DISEÑO	463	461	1				1
FAC. DE CS. EXACTAS, FIS. Y NATURALES	348	338	1	2	1		6
FAC. DE CIENCIAS QUIMICAS	285	284	1				
FAC. DE MATEM., AST. Y FISICA	58	56	1		1		
FAC. DE CS. AGROPECUARIAS	124	121					3
<b>AREA CIENCIAS SOCIALES</b>	<b>2.018</b>	<b>1.093</b>	<b>3</b>	<b>2</b>	<b>1</b>	<b>1</b>	<b>918</b>
FAC. DE DERECHO Y CS. SOCIALES	1.277	358	2		1		916
<i>Abogacía</i>	913						913
<i>Trabajo Social</i>	103	102					1
<i>Ciencias de la Información</i>	261	256	2		1		2
FAC. DE CIENCIAS ECONOMICAS	741	735	1	2		1	2
<b>AREA CIENCIAS MEDICAS</b>	<b>2.313</b>	<b>2.157</b>	<b>12</b>	<b>5</b>	<b>6</b>	<b>2</b>	<b>131</b>
FAC. DE CIENCIAS MEDICAS	2.021	1.865	12	5	6	2	131
<i>Medicina</i>	1.039	1015	11	4	4	2	3
<i>Tecnología Médica</i>	206	206					
<i>Kinesiología y Fisioterapia</i>	498	493	1	1	2		1
<i>Fonoaudiología</i>	38						38
<i>Enfermería</i>	89						89
<i>Nutrición</i>	151	151					
FAC. DE ODONTOLOGIA	292	292					
<b>AREA CIENCIAS HUMANAS</b>	<b>689</b>	<b>677</b>		<b>2</b>	<b>3</b>		<b>7</b>
FAC. DE FILOSOFIA Y HUMANIDADES	243	234		1	3		5
<i>Filosofía</i>	21	21					
<i>Letras</i>	27	25		1	1		
<i>Historia</i>	48	47			1		
<i>Cs. de la Educación</i>	34	34					
<i>Bibliotecología</i>	10	10					
<i>Archivero</i>							
<i>Música</i>	8	8					
<i>Plástica</i>	59	53			1		5
<i>Teatro</i>	13	13					
<i>Cine y T.V.</i>	23	23					
FAC. DE PSICOLOGIA	298	296					2
FAC. DE LENGUAS	148	147		1			
<i>Castellano</i>	17	17					
<i>Inglés</i>	113	112		1			
<i>Francés</i>	5	5					
<i>Italiano</i>	8	8					
<i>Alemán</i>	1	1					
<i>Portugués</i>	4	4					

**CUADRO C7b: EGRESADOS POR EXPECTATIVAS DE TRABAJO SEGUN AREA DE ESTUDIO Y DEPENDENCIA  
Año 2007**

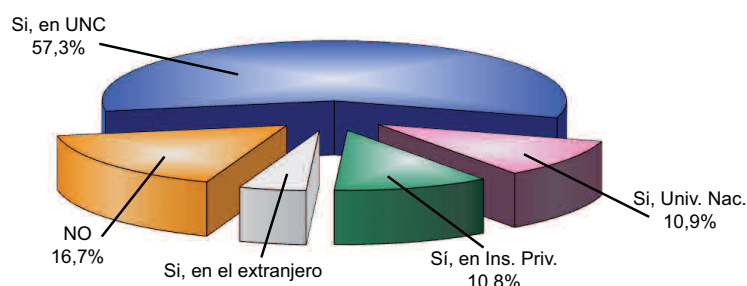
Área de estudio y dependencia	TOTAL	EXPECTATIVA DE TRABAJO				
		Muchas	Suficientes	Escasas	Nulas	Sin datos
<b>TOTAL UNIVERSIDAD</b>	<b>6.298</b>	<b>1.174</b>	<b>3.217</b>	<b>1.188</b>	<b>21</b>	<b>698</b>
<i>Porcentaje</i>	<i>100</i>	<i>18,6</i>	<i>51,1</i>	<i>18,9</i>	<i>0,3</i>	<i>11,1</i>
<b>AREA CIENCIAS BASICAS Y APLICADAS</b>	<b>1.278</b>	<b>350</b>	<b>556</b>	<b>198</b>	<b>4</b>	<b>170</b>
FAC. DE ARQUIT., URB. Y DISEÑO	463	145	222	52	2	42
FAC. DE CS. EXACTAS, FIS. Y NATURALES	348	99	126	37	1	85
FAC. DE CIENCIAS QUIMICAS	285	33	127	99	1	25
FAC. DE MATEM., AST. Y FISICA	58	23	21	9		5
FAC. DE CS. AGROPECUARIAS	124	50	60	1		13
<b>AREA CIENCIAS SOCIALES</b>	<b>2.018</b>	<b>284</b>	<b>1.240</b>	<b>260</b>	<b>3</b>	<b>231</b>
FAC. DE DERECHO Y CS. SOCIALES	1.277	58	818	194	2	205
<i>Abogacía</i>	<i>913</i>	<i>18</i>	<i>714</i>	<i>20</i>		<i>161</i>
<i>Trabajo Social</i>	<i>103</i>	<i>23</i>	<i>58</i>	<i>8</i>		<i>14</i>
<i>Ciencias de la Información</i>	<i>261</i>	<i>17</i>	<i>46</i>	<i>166</i>	<i>2</i>	<i>30</i>
FAC. DE CIENCIAS ECONOMICAS	741	226	422	66	1	26
<b>AREA CIENCIAS MEDICAS</b>	<b>2.313</b>	<b>386</b>	<b>1.107</b>	<b>574</b>	<b>10</b>	<b>236</b>
FAC. DE CIENCIAS MEDICAS	2.021	356	971	498	9	187
<i>Medicina</i>	<i>1.039</i>	<i>157</i>	<i>520</i>	<i>262</i>	<i>3</i>	<i>97</i>
<i>Tecnología Médica</i>	<i>206</i>	<i>12</i>	<i>69</i>	<i>99</i>	<i>2</i>	<i>24</i>
<i>Kinesiólogía y Fisioterapia</i>	<i>498</i>	<i>95</i>	<i>271</i>	<i>81</i>	<i>3</i>	<i>48</i>
<i>Fonoaudiología</i>	<i>38</i>	<i>8</i>	<i>23</i>	<i>6</i>		<i>1</i>
<i>Enfermería</i>	<i>89</i>	<i>54</i>	<i>26</i>	<i>9</i>		
<i>Nutrición</i>	<i>151</i>	<i>30</i>	<i>62</i>	<i>41</i>	<i>1</i>	<i>17</i>
FAC. DE ODONTOLOGIA	292	30	136	76	1	49
<b>AREA CIENCIAS HUMANAS</b>	<b>689</b>	<b>154</b>	<b>314</b>	<b>156</b>	<b>4</b>	<b>61</b>
FAC. DE FILOSOFIA Y HUMANIDADES	243	35	111	63	2	32
<i>Filosofía</i>	<i>21</i>		<i>9</i>	<i>8</i>		<i>4</i>
<i>Letras</i>	<i>27</i>	<i>8</i>	<i>14</i>	<i>3</i>		<i>2</i>
<i>Historia</i>	<i>48</i>	<i>7</i>	<i>27</i>	<i>9</i>		<i>5</i>
<i>Cs. de la Educación</i>	<i>34</i>	<i>9</i>	<i>19</i>	<i>5</i>		<i>1</i>
<i>Bibliotecología</i>						
<i>Archivero</i>	<i>10</i>	<i>4</i>	<i>4</i>			<i>2</i>
<i>Música</i>	<i>8</i>		<i>3</i>	<i>3</i>		<i>2</i>
<i>Plástica</i>	<i>59</i>	<i>3</i>	<i>22</i>	<i>19</i>		<i>15</i>
<i>Teatro</i>	<i>13</i>	<i>2</i>	<i>4</i>	<i>5</i>	<i>2</i>	
<i>Cine y T.V.</i>	<i>23</i>	<i>2</i>	<i>9</i>	<i>11</i>		<i>1</i>
FAC. DE PSICOLOGIA	298	58	137	78	2	23
FAC. DE LENGUAS	148	61	66	15		6
<i>Castellano</i>	<i>17</i>	<i>4</i>	<i>12</i>			<i>1</i>
<i>Inglés</i>	<i>113</i>	<i>55</i>	<i>46</i>	<i>8</i>		<i>4</i>
<i>Francés</i>	<i>5</i>		<i>2</i>	<i>3</i>		
<i>Italiano</i>	<i>8</i>	<i>1</i>	<i>4</i>	<i>2</i>		<i>1</i>
<i>Alemán</i>	<i>1</i>		<i>1</i>			
<i>Portugués</i>	<i>4</i>	<i>1</i>	<i>1</i>	<i>2</i>		



**CUADRO C 8b: EGRESADOS POR INTENCION DE CONTINUAR ESTUDIANDO SEGUN AREA DE ESTUDIO Y DEPENDENCIA - Año 2007**

Área de estudio y dependencia	TOTAL	NO CONTINUA	PIENSA CONTINUAR SUS ESTUDIOS				Sin datos
			En la UNC	En otras Univ. Nacionales	En Instit. Priv. del país	En el extranjero	
<b>TOTAL UNIVERSIDAD</b>	<b>6.298</b>	<b>671</b>	<b>2.303</b>	<b>422</b>	<b>436</b>	<b>187</b>	<b>2.279</b>
<i>Porcentaje</i>	<i>100</i>	<i>10,7</i>	<i>36,6</i>	<i>6,7</i>	<i>6,9</i>	<i>3,0</i>	<i>36,2</i>
<b>AREA CIENCIAS BASICAS Y APLICADAS</b>	<b>1.278</b>	<b>90</b>	<b>382</b>	<b>89</b>	<b>42</b>	<b>69</b>	<b>606</b>
FAC. DE ARQUIT., URB. Y DISEÑO	463	28	121	29	26	41	218
FAC. DE CS. EXACTAS, FIS. Y NATURALES	348	22	88	22	8	14	194
FAC. DE CIENCIAS QUIMICAS	285	24	132	19	2	6	102
FAC. DE MATEM., AST. Y FISICA	58	16	18	6	2	8	24
FAC. DE CS. AGROPECUARIAS	124	16	23	13	4		68
<b>AREA CIENCIAS SOCIALES</b>	<b>2.018</b>	<b>477</b>	<b>718</b>	<b>114</b>	<b>108</b>	<b>49</b>	<b>552</b>
FAC. DE DERECHO Y CS. SOCIALES	1.277	456	398	65	43	21	294
<i>Abogacía</i>	913	443	282	25	21	5	137
<i>Trabajo Social</i>	103	5	21	15	3	1	58
<i>Ciencias de la Información</i>	261	8	95	25	19	15	99
FAC. DE CIENCIAS ECONOMICAS	741	21	320	49	65	28	258
<b>AREA CIENCIAS MEDICAS</b>	<b>2.313</b>	<b>68</b>	<b>877</b>	<b>178</b>	<b>243</b>	<b>48</b>	<b>899</b>
FAC. DE CIENCIAS MEDICAS	2.021	61	766	167	189	47	791
<i>Medicina</i>	1.039	20	450	111	40	32	386
<i>Tecnología Médica</i>	206	12	100	16	12	3	63
<i>Kinesología y Fisioterapia</i>	498	17	94	25	110	7	245
<i>Fonoaudiología</i>	38	1	31				6
<i>Enfermería</i>	89	6	58				25
<i>Nutrición</i>	151	5	33	15	27	5	66
FAC. DE ODONTOLOGIA	292	7	111	11	54	1	108
<b>AREA CIENCIAS HUMANAS</b>	<b>689</b>	<b>36</b>	<b>326</b>	<b>41</b>	<b>43</b>	<b>21</b>	<b>222</b>
FAC. DE FILOSOFIA Y HUMANIDADES	243	18	128	14	7	11	65
<i>Filosofía</i>	21		17			1	3
<i>Letras</i>	27	1	21				5
<i>Historia</i>	48	2	40	2			4
<i>Cs. de la Educación</i>	34	3	24	1	1		5
<i>Bibliotecología</i>	0						
<i>Archivero</i>	10		2	2		2	4
<i>Música</i>	8		2	2		2	2
<i>Plástica</i>	59	5	16	5	2	4	27
<i>Teatro</i>	13	1	4	1			7
<i>Cine y T.V.</i>	23	6	2	1	4	2	8
FAC. DE PSICOLOGIA	298	10	130	24	31	4	99
FAC. DE LENGUAS	148	8	68	3	5	6	58
<i>Castellano</i>	17	3	9				5
<i>Inglés</i>	113	3	53	2	5	3	47
<i>Francés</i>	5	1	1	1			2
<i>Italiano</i>	8		4			2	2
<i>Alemán</i>	1	1					0
<i>Portugués</i>	4		1			1	2

**GRAFICO 13: EGRESADOS POR INTENCION DE CONTINUAR SUS ESTUDIOS - Año 2007**



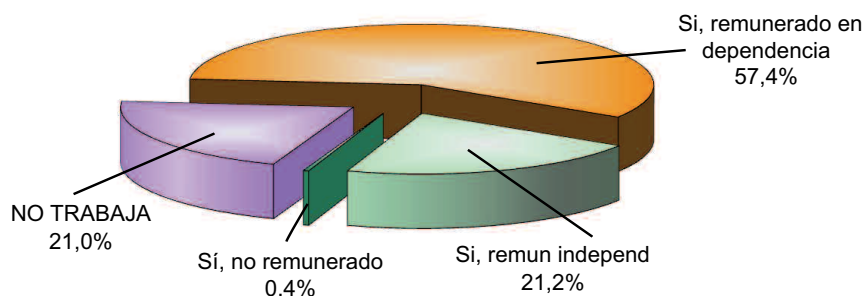
**CUADRO C 9: EGRESADOS SEGUN LUGAR DONDE PROYECTA RADICARSE SEGUN AREA DE ESTUDIO Y DEPENDENCIA - Año 2007**

Área de estudio y dependencia	TOTAL	PROYECTA RADICARSE EN						Sin datos
		Córdoba				Otras Prov.	Extranjero	
		Total	Capit.	Inter.	Sin datos			
<b>TOTAL UNIVERSIDAD</b>	<b>6.298</b>	<b>2.657</b>	<b>1.428</b>	<b>536</b>	<b>793</b>	<b>855</b>	<b>41</b>	<b>2.645</b>
<i>Porcentaje</i>	<i>100</i>	<i>42,2</i>	<i>22,7</i>	<i>8,5</i>	<i>12,6</i>	<i>13,6</i>	<i>0,7</i>	<i>42,0</i>
<b>AREA CIENCIAS BASICAS Y APLICADAS</b>	<b>1.278</b>	<b>535</b>	<b>370</b>	<b>114</b>	<b>51</b>	<b>108</b>	<b>16</b>	<b>619</b>
FAC. DE ARQUIT., URB. Y DISEÑO	463	96	61	18	17	11	7	349
FAC. DE CS. EXACTAS, FIS. Y NATURALES	348	165	113	31	21	37	3	143
FAC. DE CIENCIAS QUIMICAS	285	165	141	23	1	37	3	80
FAC. DE MATEM., AST. Y FISICA	58	40	35	5	0	5	2	11
FAC. DE CS. AGROPECUARIAS	124	69	20	37	12	18	1	36
<b>AREA CIENCIAS SOCIALES</b>	<b>2.018</b>	<b>751</b>	<b>499</b>	<b>126</b>	<b>126</b>	<b>109</b>	<b>9</b>	<b>1.149</b>
FAC. DE DERECHO Y CS. SOCIALES	1.277	166	54	15	97	26	4	1.081
<i>Abogacía</i>	913	9		8	1	1	0	903
<i>Trabajo Social</i>	103	75		1	74	10	0	18
<i>Ciencias de la Información</i>	261	82	54	6	22	15	4	160
FAC. DE CIENCIAS ECONOMICAS	741	585	445	111	29	83	5	68
<b>AREA CIENCIAS MEDICAS</b>	<b>2.313</b>	<b>936</b>	<b>354</b>	<b>234</b>	<b>448</b>	<b>575</b>	<b>11</b>	<b>691</b>
FAC. DE CIENCIAS MEDICAS	2.021	760	232	198	430	464	11	686
<i>Medicina</i>	1.039	449	67	19	363	243	9	338
<i>Tecnología Médica</i>	206	121		91	30	46	1	38
<i>Kinesiología y Fisioterapia</i>	498	190	108	66	16	143	0	165
<i>Fonoaudiología</i>	38				0		0	38
<i>Enfermería</i>	89				0		0	89
<i>Nutrición</i>	151	100	57	22	21	32	1	18
FAC. DE ODONTOLOGIA	292	176	122	36	18	111	0	5
<b>AREA CIENCIAS HUMANAS</b>	<b>689</b>	<b>435</b>	<b>205</b>	<b>62</b>	<b>168</b>	<b>63</b>	<b>5</b>	<b>186</b>
FAC. DE FILOSOFIA Y HUMANIDADES	243	117	80	14	23	11	1	114
<i>Filosofía</i>	21	16	12	1	3	1	0	4
<i>Letras</i>	27	22	15	2	5	0	0	5
<i>Historia</i>	48	41	28	7	6	4	0	3
<i>Cs. de la Educación</i>	34	28	23	3	2	2	0	4
<i>Bibliotecología</i>	10	6	2	1	3	3	0	1
<i>Archivero</i>	0				0			
<i>Música</i>	8	4			4	0	0	4
<i>Plástica</i>	59				0	0	1	58
<i>Teatro</i>	13				0	0	0	13
<i>Cine y T.V.</i>	23				0	1	0	22
FAC. DE PSICOLOGIA	298	192	123	30	39	45	1	60
FAC. DE LENGUAS	148	126	2	18	106	7	3	12
<i>Castellano</i>	17	17		4	13	0	0	
<i>Inglés</i>	113	93	2	12	79	7	3	10
<i>Francés</i>	5	5		1	4	0	0	
<i>Italiano</i>	8	7		1	6	0	0	1
<i>Alemán</i>	1	1		0	1	0	0	
<i>Portugués</i>	4	3		0	3	0	0	1

**CUADRO C10b: EGRESADOS POR SITUACION LABORAL SEGUN AREA DE ESTUDIO Y DEPENDENCIA - Año 2007**

Área de estudio y dependencia	TOTAL	NO TRABAJA	SI TRABAJA			Sin datos
			Trab remun rel dependencia	Trab remun independiente	Trabajo no remunerado	
<b>TOTAL UNIVERSIDAD</b>	<b>6.298</b>	<b>1.174</b>	<b>3.217</b>	<b>1.188</b>	<b>21</b>	<b>698</b>
<i>Porcentaje</i>	<i>100</i>	<i>18,6</i>	<i>51,1</i>	<i>18,9</i>	<i>0,3</i>	<i>11,1</i>
<b>AREA CIENCIAS BASICAS Y APLICADAS</b>	<b>1.278</b>	<b>350</b>	<b>556</b>	<b>198</b>	<b>4</b>	<b>170</b>
FAC. DE ARQUIT., URB. Y DISEÑO	463	145	222	52	2	42
FAC. DE CS. EXACTAS, FIS. Y NAT.	348	99	126	37	1	85
FAC. DE CIENCIAS QUIMICAS	285	33	127	99	1	25
FAC. DE MATEM., AST. Y FISICA	58	23	21	9		5
FAC. DE CS. AGROPECUARIAS	124	50	60	1		13
<b>AREA CIENCIAS SOCIALES</b>	<b>2.018</b>	<b>284</b>	<b>1.240</b>	<b>260</b>	<b>3</b>	<b>231</b>
FAC. DE DERECHO Y CS. SOCIALES	1.277	58	818	194	2	205
<i>Abogacía</i>	913	18	714	20		161
<i>Trabajo Social</i>	103	23	58	8		14
<i>Ciencias de la Información</i>	261	17	46	166	2	30
FAC. DE CIENCIAS ECONOMICAS	741	226	422	66	1	26
<b>AREA CIENCIAS MEDICAS</b>	<b>2.313</b>	<b>386</b>	<b>1.107</b>	<b>574</b>	<b>10</b>	<b>236</b>
FAC. DE CIENCIAS MEDICAS	2.021	356	971	498	9	187
<i>Medicina</i>	1.039	157	520	262	3	97
<i>Tecnología Médica</i>	206	12	69	99	2	24
<i>Kinesiólogía y Fisioterapia</i>	498	95	271	81	3	48
<i>Fonoaudiología</i>	38	8	23	6		1
<i>Enfermería</i>	89	54	26	9		0
<i>Nutrición</i>	151	30	62	41	1	17
FAC. DE ODONTOLOGIA	292	30	136	76	1	49
<b>AREA CIENCIAS HUMANAS</b>	<b>689</b>	<b>154</b>	<b>314</b>	<b>156</b>	<b>4</b>	<b>61</b>
FAC. DE FILOSOFIA Y HUMANIDADES	243	35	111	63	2	32
<i>Filosofía</i>	21		9	8		4
<i>Letras</i>	27	8	14	3		2
<i>Historia</i>	48	7	27	9		5
<i>Cs. de la Educación</i>	34	9	19	5		1
<i>Bibliotecología</i>	10	4	4			2
<i>Archivero</i>	0					
<i>Música</i>	8		3	3		2
<i>Plástica</i>	59	3	22	19		15
<i>Teatro</i>	13	2	4	5	2	0
<i>Cine y T.V.</i>	23	2	9	11		1
FAC. DE PSICOLOGIA	298	58	137	78	2	23
FAC. DE LENGUAS	148	61	66	15	0	6
<i>Castellano</i>	17	4	12			1
<i>Inglés</i>	113	55	46	8		4
<i>Francés</i>	5		2	3		0
<i>Italiano</i>	8	1	4	2		1
<i>Portugués</i>	1		1			0
<i>Portugués</i>	4	1	1	2		

**GRAFICO 14: EGRESADOS POR SITUACION LABORAL**

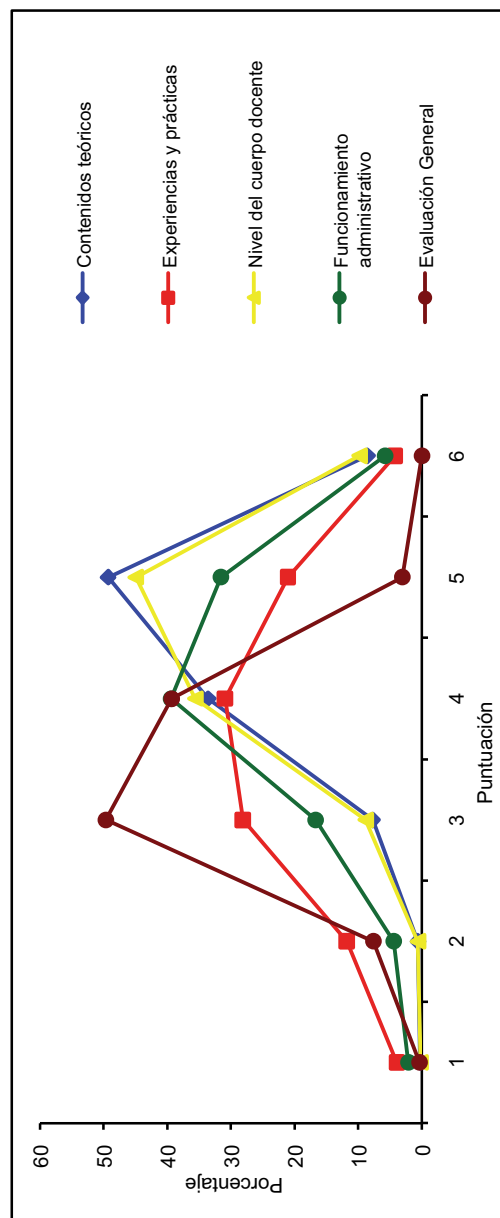


CUADRO C11b: EVALUACION DE LA CARRERA POR PARTE DE LOS EGRESADOS - Año 2007

Aspectos	TOTAL	Evaluación de la carrera					Sin datos	
		Muy malo	Malo	Regular	Bueno	Muy bueno		Excelente
Contenidos teóricos	6.298	14	32	394	1.712	2.513	436	1.197
Experiencias y prácticas	6.298	200	601	1.432	1.574	1.071	215	1.205
Nivel del cuerpo docente	6.298	10	32	449	1.812	2.287	498	1.210
Funcionamiento administrativo	6.298	108	222	846	2.002	1.603	295	1.222
Evaluación General	6.298	14	319	2.090	1.654	130		2.091

Aspectos	TOTAL	Evaluación de la carrera					Promedio (1)	
		Muy malo	Malo	Regular	Bueno	Muy bueno		Excelente
Contenidos teóricos	100	0,3	0,6	7,7	33,6	49,3	8,5	4,6
Experiencias y prácticas	100	3,9	11,8	28,1	30,9	21,0	4,2	3,7
Nivel del cuerpo docente	100	0,2	0,6	8,8	35,6	44,9	9,8	4,5
Funcionamiento administrativo	100	2,1	4,4	16,7	39,4	31,6	5,8	4,1
Evaluación General	100	0,3	7,6	49,7	39,3	3,1	0,0	4,1

(1) Considerando 1: Muy malo, 2: Malo, 3: Regular, 4: Bueno, 5: Muy Bueno, 6: Excelente



**SECCION IV**

NIVEL MEDIO Y SUPERIOR

COLEGIO NACIONAL DE MONSERRAT

ESCUELA SUPERIOR DE COMERCIO  
MANUEL BELGRANO

AÑO 2007

**CUADRO D 1: ALUMNOS DE NIVEL MEDIO POR ESTABLECIMIENTO Y SEXO - PERIODO 1997 - 2007**

Año	TOTAL DE ALUMNOS		Col. Nac. de Monserrat		Esc. de Com. M. Belgrano	
	TOTAL	Varones	Mujeres	Total	Varones	Mujeres
1996	3.466	2.606	860	1.594	1.594	1.872
1997	3.520	2.627	893	1.585	1.585	1.935
1998	3.574	2.537	1.037	1.595	1.550	1.979
1999	3.536	2.539	997	1.561	1.436	1.975
2000	3.516	2.426	1.090	1.538	1.325	1.978
2001	3.489	2.332	1.157	1.538	1.243	1.951
2002	3.456	2.287	1.169	1.550	1.159	1.906
2003	3.472	2.098	1.374	1.563	1.052	1.909
2004	3.489	2.052	1.437	1.572	983	1.917
2005	3.490	1.943	1.547	1.555	884	1.935
2006	3.493	1.925	1.568	1.562	865	1.931
2007	3.491	1.860	1.631	1.576	825	1.915

**CUADRO D 2: INGRESANTES DE NIVEL MEDIO POR ESTABLECIMIENTO Y SEXO - PERIODO 1997 - 2007**

Año	TOTAL DE ALUMNOS		Col. Nac. de Monserrat		Esc. de Com. M. Belgrano	
	TOTAL	Varones	Mujeres	Total	Varones	Mujeres
1996	606	392	214	240	240	366
1997	506	384	122	248	248	258
1998	518	267	251	262	217	256
1999	507	313	194	249	166	258
2000	498	308	190	238	153	260
2001	501	295	206	241	154	260
2002	497	282	215	241	139	256
2003	501	280	221	244	135	257
2004	501	296	205	243	144	258
2005	496	258	238	239	118	257
2006	508	283	225	247	134	261
2007	506	230	276	248	102	258

**CUADRO D 3: EGRESADOS DE NIVEL MEDIO POR ESTABLECIMIENTO Y SEXO - PERIODO 1997 - 2006**

Año	TOTAL DE EGRESADOS		Col. Nac. de Monserrat		Esc. de Com. M. Belgrano				
	AÑOS	Varones	Mujeres	Total	Varones	Mujeres	Total	Varones	Mujeres
1996	329	257	72	189	140	68	140	68	72
1997	308	236	72	186	122	50	122	50	72
1998	338	251	87	175	163	76	163	76	87
1999	344	281	63	199	145	82	145	82	63
2000	395	283	112	183	212	100	212	100	112
2001	360	264	96	160	200	104	200	104	96
2002	368	287	81	180	188	107	188	107	81
2003	348	255	93	158	190	97	190	97	93
2004	383	255	128	184	199	104	199	104	95
2005	400	244	156	206	194	100	194	100	94
2006	399	228	171	191	208	111	208	111	97

**CUADRO D 4: ALUMNOS DE NIVEL Terciario por Carrera y Sexo - Periodo 1997 - 2007**

Establecimientos	Carreras										
	1997	1998	1999	2000	2001	2002	2003	2004	2005	2006	2007
<b>TOTAL NIVEL Terciario</b>	<b>1112</b>	<b>1.057</b>	<b>1.086</b>	<b>1.249</b>	<b>1.172</b>	<b>1.257</b>	<b>1.263</b>	<b>1.247</b>	<b>1.350</b>	<b>1.083</b>	<b>1.162</b>
<b>COLEGIO NACIONAL DE MONSERRAT</b>	<b>463</b>	<b>421</b>	<b>425</b>	<b>430</b>	<b>408</b>	<b>435</b>	<b>448</b>	<b>430</b>	<b>442</b>	<b>402</b>	<b>459</b>
Especialista en Dibujo Técnico, Decorativo y Publicitario	145	134	138	134	125	141	139	134	127	101	110
Auxiliar Técnico en Bromatología	124	117	118	118	110	107	118	85	109	115	116
Martillero y Corredor Público	194	170	169	178	173	187	191	211	206	186	233
<b>ESC. SUP. DE COM. "MANUEL BELGRANO"</b>	<b>649</b>	<b>636</b>	<b>661</b>	<b>819</b>	<b>764</b>	<b>822</b>	<b>815</b>	<b>817</b>	<b>908</b>	<b>681</b>	<b>703</b>
Analista de Sistemas de Informática	232	210	231	298	262	276	297	279	320	195	220
Técnico Superior en Gestión Financiera	157	145	149	176	181	188	181	191	212	153	161
Técnico Superior en Recursos Humanos	147	148	161	201	181	197	181	204	238	214	202
Técnico Superior en Adminis. Cooperativa y Mutual	41	50	48	60	55	77	80	52	44	33	39
Técnico Superior en Comercialización	72	83	72	84	85	84	76	91	94	86	81
<b>TOTAL NIVEL Terciario - VARONES</b>	<b>472</b>	<b>445</b>	<b>458</b>	<b>512</b>	<b>505</b>	<b>552</b>	<b>557</b>	<b>547</b>	<b>599</b>	<b>479</b>	<b>467</b>
<b>COLEGIO NACIONAL DE MONSERRAT</b>	<b>187</b>	<b>161</b>	<b>183</b>	<b>166</b>	<b>153</b>	<b>170</b>	<b>180</b>	<b>204</b>	<b>195</b>	<b>174</b>	<b>168</b>
Comunicador visual	54	49	68	59	44	55	63	69	56	47	51
Auxiliar Técnico en Bromatología	28	29	34	34	31	30	31	30	31	30	24
Martillero y Corredor Público	105	83	81	73	78	85	86	105	108	97	93
<b>ESC. SUP. DE COM. "MANUEL BELGRANO"</b>	<b>285</b>	<b>284</b>	<b>275</b>	<b>346</b>	<b>352</b>	<b>382</b>	<b>377</b>	<b>343</b>	<b>404</b>	<b>305</b>	<b>299</b>
Analista de Sistemas de Informática	130	120	125	168	165	181	189	173	207	130	147
Técnico Superior en Gestión Financiera	41	43	41	49	51	64	56	56	61	47	51
Técnico Superior en Recursos Humanos	59	53	56	60	62	61	57	46	60	62	46
Técnico Superior en Adminis. Cooperativa y Mutual	13	19	18	28	26	37	40	21	21	15	14
Técnico Superior en Comercialización	42	49	35	41	48	39	35	47	55	51	41
<b>TOTAL NIVEL Terciario - MUJERES</b>	<b>640</b>	<b>612</b>	<b>628</b>	<b>737</b>	<b>667</b>	<b>705</b>	<b>706</b>	<b>700</b>	<b>751</b>	<b>604</b>	<b>695</b>
<b>COLEGIO NACIONAL DE MONSERRAT</b>	<b>276</b>	<b>260</b>	<b>242</b>	<b>264</b>	<b>255</b>	<b>265</b>	<b>268</b>	<b>226</b>	<b>247</b>	<b>228</b>	<b>291</b>
Comunicador visual	91	85	70	75	81	86	76	65	71	54	59
Auxiliar Técnico en Bromatología	96	88	84	84	79	77	87	55	78	85	92
Martillero y Corredor Público	89	87	88	105	95	102	105	106	98	89	140
<b>ESC. SUP. DE COM. "MANUEL BELGRANO"</b>	<b>364</b>	<b>352</b>	<b>386</b>	<b>473</b>	<b>412</b>	<b>440</b>	<b>438</b>	<b>474</b>	<b>504</b>	<b>376</b>	<b>404</b>
Analista de Sistemas de Informática	102	90	106	130	97	95	108	106	113	65	73
Técnico Superior en Gestión Financiera	116	102	108	127	130	124	125	135	151	106	110
Técnico Superior en Recursos Humanos	88	95	105	141	119	136	124	158	178	152	156
Técnico Superior en Adminis. Cooperativa y Mutual	28	31	30	32	29	40	40	31	23	18	25
Técnico Superior en Comercialización	30	34	37	43	37	45	41	44	39	35	40



**CUADRO D 5: INGRESANTES DE NIVEL Terciario por Carrera y Sexo - Periodo 1997 - 2007**

Establecimientos	Carreras	1997	1998	1999	2000	2001	2002	2003	2004	2005	2006	2007
<b>TOTAL NIVEL Terciario</b>		<b>558</b>	<b>551</b>	<b>556</b>	<b>563</b>	<b>554</b>	<b>568</b>	<b>569</b>	<b>544</b>	<b>532</b>	<b>467</b>	<b>526</b>
<b>COLEGIO NACIONAL DE MONSERRAT</b>		<b>214</b>	<b>206</b>	<b>201</b>	<b>201</b>	<b>208</b>	<b>213</b>	<b>213</b>	<b>219</b>	<b>212</b>	<b>185</b>	<b>199</b>
	Comunicador visual	66	63	60	63	63	66	62	63	66	45	54
	Auxiliar Técnico en Bromatología	68	60	60	63	61	58	63	65	59	56	58
	Martillero y Corredor Público	80	83	81	75	84	89	88	91	87	84	87
<b>ESC. SUP. DE COM. "MANUEL BELGRANO"</b>		<b>344</b>	<b>345</b>	<b>355</b>	<b>362</b>	<b>346</b>	<b>355</b>	<b>356</b>	<b>325</b>	<b>320</b>	<b>282</b>	<b>327</b>
	Analista de Sistemas de Informática	91	91	91	88	92	93	91	88	79	72	93
	Técnico Superior en Gestión Financiera	92	94	90	94	90	81	84	79	84	65	84
	Técnico Superior en Recursos Humanos	84	84	96	95	92	90	93	92	86	84	87
	Técnico Superior en Adminis. Cooperativa y Mutual	32	30	33	39	26	45	43	20	26	18	26
	Técnico Superior en Comercialización	45	46	45	46	46	46	45	46	45	43	37
<b>TOTAL NIVEL Terciario - VARONES</b>		<b>224</b>	<b>224</b>	<b>228</b>	<b>211</b>	<b>244</b>	<b>250</b>	<b>229</b>	<b>245</b>	<b>237</b>	<b>197</b>	<b>215</b>
<b>COLEGIO NACIONAL DE MONSERRAT</b>		<b>76</b>	<b>74</b>	<b>94</b>	<b>73</b>	<b>78</b>	<b>85</b>	<b>86</b>	<b>103</b>	<b>96</b>	<b>77</b>	<b>75</b>
	Comunicador visual	23	21	34	25	26	28	34	33	34	22	25
	Auxiliar Técnico en Bromatología	14	15	20	17	16	19	15	18	19	13	9
	Martillero y Corredor Público	39	38	40	31	36	38	37	52	43	42	41
<b>ESC. SUP. DE COM. "MANUEL BELGRANO"</b>		<b>148</b>	<b>150</b>	<b>134</b>	<b>138</b>	<b>166</b>	<b>165</b>	<b>143</b>	<b>142</b>	<b>141</b>	<b>120</b>	<b>140</b>
	Analista de Sistemas de Informática	52	49	47	43	57	58	54	60	49	50	63
	Técnico Superior en Gestión Financiera	23	33	24	28	28	34	19	26	27	18	28
	Técnico Superior en Recursos Humanos	34	27	33	19	42	29	27	18	29	20	20
	Técnico Superior en Adminis. Cooperativa y Mutual	11	14	11	20	11	21	19	10	9	7	8
	Técnico Superior en Comercialización	28	27	19	28	28	23	24	28	27	25	21
<b>TOTAL NIVEL Terciario - MUJERES</b>		<b>334</b>	<b>327</b>	<b>328</b>	<b>352</b>	<b>310</b>	<b>318</b>	<b>340</b>	<b>299</b>	<b>295</b>	<b>270</b>	<b>311</b>
<b>COLEGIO NACIONAL DE MONSERRAT</b>		<b>138</b>	<b>132</b>	<b>107</b>	<b>128</b>	<b>130</b>	<b>128</b>	<b>127</b>	<b>116</b>	<b>116</b>	<b>108</b>	<b>124</b>
	Comunicador visual	43	42	26	38	37	38	28	30	32	23	29
	Auxiliar Técnico en Bromatología	54	45	40	46	45	39	48	47	40	43	49
	Martillero y Corredor Público	41	45	41	44	48	51	51	39	44	42	46
<b>ESC. SUP. DE COM. "MANUEL BELGRANO"</b>		<b>196</b>	<b>195</b>	<b>221</b>	<b>224</b>	<b>180</b>	<b>190</b>	<b>213</b>	<b>183</b>	<b>179</b>	<b>162</b>	<b>187</b>
	Analista de Sistemas de Informática	39	42	44	45	35	35	37	28	30	22	30
	Técnico Superior en Gestión Financiera	69	61	66	66	62	47	65	53	57	47	56
	Técnico Superior en Recursos Humanos	50	57	63	76	50	61	66	74	57	64	67
	Técnico Superior en Adminis. Cooperativa y Mutual	21	16	22	19	15	24	24	10	17	11	18
	Técnico Superior en Comercialización	17	19	26	18	18	23	21	18	18	18	16

**CUADRO D 6: EGRESADOS DE NIVEL TERCIARIO POR CARRERA Y SEXO - PERIODO 1997 - 2006**

Establecimientos	Carreras									
	1997	1998	1999	2000	2001	2002	2003	2004	2005	2006
<b>TOTAL NIVEL TERCIARIO</b>	<b>293</b>	<b>280</b>	<b>242</b>	<b>287</b>	<b>272</b>	<b>331</b>	<b>262</b>	<b>343</b>	<b>283</b>	<b>189</b>
<b>COLEGIO NACIONAL DE MONSERRAT</b>	<b>172</b>	<b>159</b>	<b>134</b>	<b>128</b>	<b>129</b>	<b>149</b>	<b>123</b>	<b>147</b>	<b>144</b>	<b>81</b>
Comunicador visual	42	43	32	29	28	36	30	33	36	11
Auxiliar Técnico en Bromatología	45	50	44	38	40	44	38	42	34	43
Martillero y Corredor Público	85	66	58	61	61	69	55	72	74	27
<b>ESC. SUP. DE COM. "MANUEL BELGRANO"</b>	<b>121</b>	<b>121</b>	<b>108</b>	<b>159</b>	<b>143</b>	<b>182</b>	<b>139</b>	<b>196</b>	<b>139</b>	<b>108</b>
Analista de Sistemas de Informática	21	12	46	24	24	34	24	32	23	15
Técnico Superior en Gestión Financiera	40	35	39	25	25	49	26	26	23	26
Técnico Superior en Recursos Humanos	30	36	37	48	48	51	50	63	63	39
Técnico Superior en Adminis. Cooperativa y Mutual	10	18	10	13	13	26	20	35	9	4
Técnico Superior en Comercialización	20	20	27	27	33	22	19	40	21	24
<b>TOTAL NIVEL TERCIARIO - VARONES</b>	<b>127</b>	<b>105</b>	<b>90</b>	<b>116</b>	<b>114</b>	<b>126</b>	<b>94</b>	<b>133</b>	<b>101</b>	<b>57</b>
<b>COLEGIO NACIONAL DE MONSERRAT</b>	<b>71</b>	<b>57</b>	<b>43</b>	<b>55</b>	<b>50</b>	<b>54</b>	<b>42</b>	<b>58</b>	<b>57</b>	<b>24</b>
Comunicador visual	11	14	11	15	14	16	10	21	11	3
Auxiliar Técnico en Bromatología	11	8	10	13	13	7	12	8	9	8
Martillero y Corredor Público	49	35	22	27	23	31	20	29	37	13
<b>ESC. SUP. DE COM. "MANUEL BELGRANO"</b>	<b>56</b>	<b>48</b>	<b>47</b>	<b>61</b>	<b>64</b>	<b>72</b>	<b>52</b>	<b>75</b>	<b>44</b>	<b>33</b>
Analista de Sistemas de Informática	18	11	26	17	17	19	10	18	14	8
Técnico Superior en Gestión Financiera	14	8	12	12	11	12	13	13	3	2
Técnico Superior en Recursos Humanos	11	15	9	9	13	16	13	17	11	5
Técnico Superior en Adminis. Cooperativa y Mutual	3	6	3	3	4	12	9	15	6	3
Técnico Superior en Comercialización	10	8	11	11	19	13	7	12	10	15
<b>TOTAL NIVEL TERCIARIO - MUJERES</b>	<b>166</b>	<b>175</b>	<b>152</b>	<b>171</b>	<b>158</b>	<b>205</b>	<b>168</b>	<b>210</b>	<b>182</b>	<b>132</b>
<b>COLEGIO NACIONAL DE MONSERRAT</b>	<b>101</b>	<b>102</b>	<b>91</b>	<b>73</b>	<b>79</b>	<b>95</b>	<b>81</b>	<b>89</b>	<b>87</b>	<b>57</b>
Comunicador visual	31	29	21	14	14	20	20	12	25	8
Auxiliar Técnico en Bromatología	34	42	34	25	27	37	26	34	25	35
Martillero y Corredor Público	36	31	36	34	38	38	35	43	37	14
<b>ESC. SUP. DE COM. "MANUEL BELGRANO"</b>	<b>65</b>	<b>73</b>	<b>61</b>	<b>98</b>	<b>79</b>	<b>110</b>	<b>87</b>	<b>121</b>	<b>95</b>	<b>75</b>
Analista de Sistemas de Informática	3	1	20	7	7	15	14	14	9	7
Técnico Superior en Gestión Financiera	26	27	14	27	14	37	13	13	20	24
Técnico Superior en Recursos Humanos	19	21	28	28	35	35	37	46	52	34
Técnico Superior en Adminis. Cooperativa y Mutual	7	12	7	7	9	14	11	20	3	1
Técnico Superior en Comercialización	10	12	16	16	14	9	12	28	11	9

**SECCION V**

PERSONAL DOCENTE  
Y NO DOCENTE

AÑO 2007

**CUADRO E 1: CARGOS DOCENTES POR DEPENDENCIA. PERIODO 1997-2007**

Dependencia	1.997	1.998	1.999	2.000	2.001	2.002	2.003	2.004	2.005	2.006	2.007
<b>TOTAL UNIVERSIDAD</b>	<b>7.564</b>	<b>7.570</b>	<b>7.599</b>	<b>7.753</b>	<b>7.986</b>	<b>8.086</b>	<b>8.163</b>	<b>8.285</b>	<b>8.358</b>	<b>8.415</b>	<b>8.326</b>
FAC. DE ARQUITECTURA, URB. Y DISEÑO	555	548	566	576	586	604	599	579	596	601	586
FAC. DE CS. EXACTAS, FIS. Y NATURALES	1.116	1.088	1.062	1.075	1.130	1.147	1.170	1.151	1.134	1.119	1.157
FAC. DE CIENCIAS QUÍMICAS	446	415	432	441	454	462	455	474	484	490	497
FAC. DE MATEMÁTICA, ASTRONOMÍA Y FÍSICA	216	200	210	232	234	231	232	232	257	253	256
FAC. DE CIENCIAS AGROPECUARIAS	354	343	320	335	332	328	322	324	339	341	348
FAC. DE CIENCIAS MÉDICAS	1.363	1.436	1.504	1.553	1.571	1.603	1.593	1.635	1.627	1.610	1.544
FAC. DE ODONTOLOGÍA	454	432	438	435	444	441	449	453	453	472	467
FAC. DE DERECHO Y CIENCIAS SOCIALES	878	912	892	925	977	992	1.027	1.060	1.092	1.134	1.124
FAC. DE CIENCIAS ECONÓMICAS	564	559	572	559	613	615	636	640	633	629	620
FAC. DE FILOSOFÍA Y HUMANIDADES	836	855	861	684	674	668	666	685	688	714	668
FAC. DE PSICOLOGÍA				188	184	199	199	205	200	198	223
FAC. DE LENGUAS	209	214	209	196	229	233	235	260	277	276	275
LABORATORIO DE HEMODERIVADOS	28	32	38	34	42	41	56	48	45	42	49
UNIDADES DE INVESTIGACIÓN	73	73	103	104	98	102	103	107	121	124	127
OTRAS DEPENDENCIAS	4	4	10	6	6	8	3	2	1	1	2
RECTORADO Y SUS SECRETARÍAS	144	139	58	85	87	84	89	95	84	90	74
COLEGIO NACIONAL DE MONSERRAT	116	118	119	117	117	117	117	120	117	118	116
ESC. SUP. DE COMERCIO MANUEL BELGRANO	208	202	205	208	208	211	212	215	210	203	193

CUADRO E 2: CARGOS NO DOCENTES POR DEPENDENCIA. PERIODO 1997-2007

Dependencia	1997	1998	1999	2000	2001	2002	2003	2004	2005	2006	2007
<b>TOTAL UNIVERSIDAD</b>	<b>2.575</b>	<b>2.545</b>	<b>2.602</b>	<b>2.727</b>	<b>2.691</b>	<b>2.657</b>	<b>2.646</b>	<b>2.645</b>	<b>2.663</b>	<b>2.730</b>	<b>2.875</b>
FAC. DE ARQUITECTURA, URB. Y DISEÑO	70	71	76	80	83	82	84	86	85	87	88
FAC. DE CS. EXACTAS, FÍS. Y NATURALES	112	110	104	117	111	114	119	117	125	122	129
FAC. DE CIENCIAS QUÍMICAS	78	84	85	83	80	76	76	71	71	83	86
FAC. DE MATEMÁTICA, ASTRON. Y FÍSICA	50	49	47	43	46	47	46	46	46	45	48
FAC. DE CIENCIAS AGROPECUARIAS	65	65	66	63	63	61	60	63	62	59	63
FAC. DE DERECHO Y CIENCIAS SOCIALES	90	89	115	116	123	121	124	135	137	140	146
FAC. DE CIENCIAS ECONÓMICAS	62	69	68	68	70	74	72	70	70	71	71
FAC. DE CIENCIAS MÉDICAS	420	413	418	416	414	416	415	408	396	394	397
FAC. DE ODONTOLOGÍA	122	118	119	123	122	117	124	131	130	139	149
FAC. DE FILOSOFÍA Y HUMANIDADES	80	80	86	80	76	80	80	80	89	90	96
FAC. DE PSICOLOGÍA				8	19	20	18	26	29	26	26
FAC. DE LENGUAS	17	19	18	16	16	17	19	22	23	28	28
HOSPITAL NACIONAL DE CLÍNICAS	503	490	507	506	487	484	477	460	449	457	478
HOSPITAL NACIONAL DE MATERNIDAD	306	299	302	300	290	285	281	275	275	266	269
OTRAS DEPENDENCIAS	139	133	104	106	106	101	98	95	130	140	187
RECTORADO Y SUS SECRETARÍAS	370	369	398	512	493	473	468	477	464	501	521
ESC. SUP. DE COMERCIO MANUEL BELGRANO	53	53	54	55	56	55	51	51	49	49	55
COLEGIO NACIONAL DE MONSERRAT	38	34	35	35	36	34	34	32	33	33	38

**CUADRO E 3: CARGOS DOCENTES OCUPADOS POR DEDICACION SEGUN DENOMINACION**  
**Año 2007**

Denominación	Dedicación			TOTAL
	EXCLUSIVA	SEMIEXCLUS	SIMPLE	
AUTORIDAD RECTORADO	14	0	0	14
AUTORIDAD UNID. ACADEMICA	53	25	0	78
PROF. TITULAR	305	486	316	1.107
PROF. ASOCIADOS	106	46	35	187
PROF. ADJUNTO	352	669	561	1.582
PROF. ASISTENTE	323	1.282	2040	3.645
AYUDANTE A	54	107	538	699
AYUDANTE B	0	0	256	256
AYUDANTE ALUMNO	0	0	329	329
PROF. CONSULTO ó HEMERITO	1	0	0	1
PREUNIVERSITARIO	69	13	346	428
<b>TOTAL</b>	<b>1.277</b>	<b>2.628</b>	<b>4.421</b>	<b>8.326</b>
HORAS CATEDRA				1.023
DOCENTES CONTRATADOS				119
BECAS - PASANTIAS				600
<b>TOTAL UNIVERSIDAD</b>				<b>10.068</b>

**CUADRO E 4: CARGOS NO DOCENTES OCUPADOS POR AGRUPAMIENTO SEGÚN**  
**CATEGORIA - Año 2007**

Categoría	Agrupamiento						Total
	Adminis	Mantenim	Serv grales	Profesional	Técnico	Asistencial	
6	232	42	77		66	532	949
7	95	38	56	24	48	338	599
8	96	26	32	2	59	305	520
9	169	35	24	11	49	277	565
10	153	0	0	13	0	61	227
11	14	0	0	0	0	1	15
<b>TOTAL</b>	<b>759</b>	<b>141</b>	<b>189</b>	<b>50</b>	<b>222</b>	<b>1.514</b>	<b>2.875</b>

**CUADRO E 5: CARGOS DOCENTES OCUPADOS POR DEDICACION  
SEGUN DEPENDENCIA - Año 2007**

Dependencia	TOTAL	DEDICACION		
		EXCLUSIVA	SEMIEXCL.	SIMPLE
<b>TOTAL DE LA UNIVERSIDAD</b>	<b>8.326</b>	<b>1.277</b>	<b>2.628</b>	<b>4.421</b>
<i>Porcentaje</i>	<i>100</i>	<i>15,3</i>	<i>31,6</i>	<i>53,1</i>
FAC. DE ARQUITECTURA, DISEÑO Y URB.	586	39	433	114
FAC. DE CS. EXACTAS, FISICAS Y NATURALES	1.157	160	269	728
FAC. DE CS. QUIMICAS	497	154	39	304
FAC. DE CS. AGROPECUARIAS	348	167	84	97
FAC. DE MAT. AST.Y FISICA	256	116	14	126
FAC. DE CS. MEDICAS	1.544	178	504	862
FAC. DE ODONTOLOGIA	467	32	194	241
FAC. DE DERECHO Y CS. SOCIALES	1.124	69	375	680
FAC. DE CS. ECONOMICAS	620	53	124	443
FAC. DE FILOSOFIA Y HUMANIDADES	668	86	300	282
FAC. DE PSICOLOGIA	223	30	109	84
FAC. DE LENGUAS	275	24	109	142
LAB.DE HEMODERIVADOS	49	48	1	
UNIDADES DE INVESTIGACION	127	30	52	45
OTRAS DEPENDENCIAS	2	2		
RECTORADO Y SUS SECRETARIAS	74	20	11	43
ESC. MANUEL BELGRANO	193	64	8	121
COLEGIO NAC.DE MONSERRAT	116	5	2	109

**CUADRO E 6: CARGOS DE HORAS CATEDRA OCUPADOS  
SEGUN DEPENDENCIA - Año 2007**

Dependencia	Cargos	Horas cátedra
<b>TOTAL DE LA UNIVERSIDAD</b>	<b>1.023</b>	<b>6.254</b>
FAC. DE CS. MEDICAS	3	3
ESC. DE TRABAJO SOCIAL	1	8
ESC. DE CS DE LA INFORMACIÓN	2	19
FAC.DE CIENCIAS ECONOMICAS	7	52
FAC.DE FILOSOFIA	2	30
FAC.DE LENGUAS	20	204
RECTORADO Y SUS SECRETARIAS	2	16
ESC. MANUEL BELGRANO	547	3.419
COL. NAC. DE MONSERRAT	439	2.503

**CUADRO E 7: CARGOS DOCENTES POR CATEGORIA SEGUN DEPENDENCIA - Año 2007**

Dependencia	TOTAL	Denominación									
		AUTORIDAD	TITULAR	ASOCIADO	ADJUNTO	ASISTENTE	AYUDANTE A	AYUDANTE B	AYUD. DE ALUMNO	PREUNIVERSITARIO	
<b>TOTAL DE LA UNIVERSIDAD</b>	<b>8.326</b>	<b>92</b>	<b>1.108</b>	<b>187</b>	<b>1.582</b>	<b>3.645</b>	<b>699</b>	<b>256</b>	<b>329</b>	<b>428</b>	
<b>Porcentaje</b>	<b>100</b>	<b>1,1</b>	<b>13,3</b>	<b>2,2</b>	<b>19,0</b>	<b>43,8</b>	<b>8,4</b>	<b>3,1</b>	<b>4,0</b>	<b>5,1</b>	
FAC. DE ARQUITECTURA, DIS. Y URBANISMO	586	4	65		90	400	7		15	5	
FAC. DE CS. EXACTAS, FIS. Y NATURALES	1.157	9	198	28	349	412	61	26	36	38	
FAC. DE CS. QUIMICAS	497	2	29	24	60	222	60	29	71		
FAC. DE CS. AGROPECUARIAS	348	12	12	17	77	108	67		49	6	
FAC. DE MAT. AST.Y FISICA	256	4	34	27	57	35	38	10	51		
FAC. DE CS. MEDICAS	1.544	9	145	27	226	1029	21	1	72	14	
FAC. DE ODONTOLOGIA	467	6	46	4	49	352	1	1	8		
FAC. DE DERECHO Y CS. SOCIALES	778	8	93	2	150	179	346				
<i>Esc. de Trabajo Social</i>	107	1	26		22	58					
<i>Esc. de Ciencias de la Información</i>	239	2	26	4	59	138	5	3		2	
FAC. DE CS. ECONOMICAS	620	5	44	42	108	157	65	180	18	1	
FAC. DE FILOSOFIA Y HUMANIDADES	668	5	205		163	276	8	5		6	
FAC. DE PSICOLOGIA	223	2	30		53	138					
FAC. DE LENGUAS	275	5	128	1	74	60				7	
LAB. DE HEMODERIVADOS	49	1	2	4	2	31	9				
UNIDADES DE INVESTIGACION	127	0	23	6	39	43	8	1	6	1	
OTRAS DEPENDENCIAS	2	2									
RECTORADO Y SUS SECRETARIAS	74	15	2	1	3	7	3			43	
ESC. SUP DE COMERCIO MANUEL BELGRANO	193	0							3	190	
COLEGIO NACIONAL DE MONSERRAT	116	0			1					115	



**CUADRO E 8: CARGOS NO DOCENTES POR CATEGORIA SEGUN DEPENDENCIA - Año 2007**

Dependencia	TOTAL	Categoría								
		6	7	8	9	10	11			
<b>TOTAL UNIVERSIDAD</b>	<b>2.875</b>	<b>949</b>	<b>599</b>	<b>520</b>	<b>565</b>	<b>227</b>	<b>15</b>			
<b>Porcentaje</b>	<b>100</b>	<b>33,0</b>	<b>20,8</b>	<b>18,1</b>	<b>19,7</b>	<b>7,9</b>	<b>0,5</b>			
FAC. DE ARQUITECTURA, URB. Y DISEÑO	88	20	25	20	16	7				
FAC. DE CS. EXACTAS, FIS. Y NAT.	129	46	27	28	19	9				
FAC. DE CIENCIAS QUIMICAS	86	16	29	16	20	5				
FAC. DE CS. AGROPECUARIAS	63	11	26	8	11	7				
FAC. DE MAT., AST. Y FISICA	48	8	3	11	16	10				
FAC. DE CIENCIAS MEDICAS	397	160	112	58	55	12				
FAC. DE ODONTOLOGIA	149	59	21	27	33	9				
FAC. DE DERECHO	102	22	26	29	18	7				
<i>Esc. de Trabajo Social</i>	28	16	2	3	7					
<i>Esc. de Ciencias de la Información</i>	16	11	2	1	1	1				
FAC. DE CS. ECONOMICAS	71	33	9	9	14	6				
FAC. DE FILOSOFIA	96	37	14	18	20	7				
FAC. DE PSICOLOGIA	26	9		1	12	4				
FAC. DE LENGUAS	28	12	2	2	7	5				
PUBLICACIONES	27	4	9	10	3	1				
LAB. DE HEMODERIVADOS	62	25	16	5	13	2				1
BIBLIOTECA MAYOR	18	11		1	4	1				1
HOSPITAL NACIONAL DE CLINICAS	478	139	108	135	84	12				
HOSPITAL NACIONAL DE MATERNIDAD	269	94	58	57	49	10				1
UNIDADES DE INVESTIGACIÓN	71	16	7	13	25	10				
OTRAS DEPENDENCIAS	9									1
RECTORADO Y SUS SECRETARIAS	521	168	85	49	119	89				11
COL. SUP. DE COMERCIO MANUEL BELGRANO	55	24	7	8	11	5				
COL. NACIONAL DE MONSERRAT	38	8	11	11	8					

**CUADRO E 9: CARGOS NO DOCENTES POR AGRUPAMIENTO SEGUN DEPENDENCIA - Año 2007**

Dependencia	TOTAL	Agrupamiento						Asistencial
		Administ	Mantenim	Serv grales	Profesional	Técnico	Asistencial	
<b>TOTAL UNIVERSIDAD</b>	<b>2.875</b>	<b>759</b>	<b>141</b>	<b>189</b>	<b>50</b>	<b>222</b>	<b>1.514</b>	
<b>Porcentaje</b>	<b>100</b>	<b>26,4</b>	<b>4,9</b>	<b>6,6</b>	<b>1,7</b>	<b>7,7</b>	<b>52,7</b>	
FAC. DE ARQUITECTURA, URB. Y DISEÑO	88	43	8	9		28	1	
FAC. DE CS. EXACTAS, FIS. Y NAT.	129	68	5	34	3	18	5	
FAC. DE CIENCIAS QUIMICAS	86	43	4	12		22	3	
FAC. DE CS. AGROPECUARIAS	63	30	8	13		9	17	
FAC. DE MAT., AST. Y FISICA	48	25	4	2		1	393	
FAC. DE CIENCIAS MEDICAS	397	3					149	
FAC. DE ODONTOLOGIA	149						4	
FAC. DE DERECHO	102	76	2	7	2	11	2	
<i>Esc. de Trabajo Social</i>	28	21	1	4		2		
<i>Esc. de Ciencias de la Información</i>	16	9	2	4			1	
FAC. DE CS. ECONOMICAS	71	37	3	16		15		
FAC. DE FILOSOFIA	96	42	3	23	2	25	1	
FAC. DE PSICOLOGIA	26	23		1		2	2	
FAC. DE LENGUAS	28	18	2	2	1	4	1	
PUBLICACIONES	27	3		2	1	19	2	
LAB. DE HEMODERIVADOS	62	16	20	2		24	1	
BIBLIOTECA MAYOR	18	4	1	1		11	477	
HOSPITAL NACIONAL DE CLÍNICAS	478	1					269	
HOSPITAL NACIONAL DE MATERNIDAD	269						31	
UNIDADES DE INVESTIGACIÓN	71	23	9	6		2	1	
OTRAS DEPENDENCIAS	9	8					135	
RECTORADO Y SUS SECRETARIAS	521	224	62	29	41	30	12	
COL. SUP. DE COMERCIO MANUEL BELGRANO	55	23	2	11		7	1	
COL. NACIONAL DE MONSERRAT	38	19	5	11		1	2	

**CUADRO E 10: CARGOS DOCENTES Y NO DOCENTES POR SEXO SEGUN DEPENDENCIA - Año 2007**

Dependencia	DOCENTE			NO DOCENTE		
	TOTAL	MUJERES	VARONES	TOTAL	MUJERES	VARONES
<b>TOTAL DE LA UNIVERSIDAD</b>	<b>8.326</b>	<b>4.078</b>	<b>4.248</b>	<b>2.875</b>	<b>1.645</b>	<b>1.230</b>
FAC. DE ARQUITECTURA, URB. Y DISEÑO	586	270	316	88	49	39
FAC. DE CS. EXACTAS, FIS. Y NAT.	1.157	335	822	129	60	69
FAC. DE CIENCIAS QUIMICAS	497	283	214	86	56	30
FAC. DE CS. AGROPECUARIAS	348	164	184	63	33	30
FAC. DE MAT., AST. Y FISICA	256	68	188	48	19	29
FAC. DE CIENCIAS MEDICAS	1.544	774	770	397	261	136
FAC. DE ODONTOLOGIA	467	257	210	149	88	61
FAC. DE DERECHO	778	363	415	102	63	39
<i>Esc. de Trabajo Social</i>	107	83	24	28	14	14
<i>Esc. de Ciencias de la Información</i>	239	128	111	16	8	8
FAC. DE CS. ECONOMICAS	620	289	331	71	44	27
FAC. DE FILOSOFIA	668	432	236	96	46	50
FAC. DE PSICOLOGIA	223	148	75	26	13	13
FAC. DE LENGUAS	275	223	52	28	18	10
PUBLICACIONES	0			27	8	19
LAB. DE HEMODERIVADOS	49	26	23	62	15	47
BIBLIOTECA MAYOR	0			18	10	8
HOSPITAL NACIONAL DE CLÍNICAS	0			478	328	150
HOSPITAL NACIONAL DE MATERNIDAD	1		1	269	210	59
UNIDADES DE INVESTIGACION	127	57	70	71	33	38
OTRAS DEPENDENCIAS	1		1	9	4	5
RECTORADO Y SUS SECRETARIAS	74	18	56	521	222	299
COL. SUP. DE COM. MANUEL BELGRANO	193	129	64	55	30	25
COL. NACIONAL DE MONSERRAT	116	31	85	38	13	25

**CUADRO E 11: CARGOS DE HORAS CATEDRA POR SEXO SEGUN DEPENDENCIA - Año 2007**

Dependencia	TOTAL	MUJERES	VARONES
<b>TOTAL DE LA UNIVERSIDAD</b>	<b>1.023</b>	<b>573</b>	<b>450</b>
FAC. DE CS. MEDICAS	3	2	1
ESC. DE TRABAJO SOCIAL	1	1	
ESC. DE CS DE LA INFORMACIÓN	2	2	
FAC. DE CIENCIAS ECONOMICAS	7	6	1
FAC. DE FILOSOFIA	2	1	1
FAC. DE LENGUAS	20	15	5
RECTORADO Y SUS SECRETARIAS	2	1	1
ESC. MANUEL BELGRANO	547	377	170
COL. NAC. DE MONSERRAT	439	168	271

CUADRO E 12: CARGOS DOCENTES POR GRUPOS DE EDAD, SEGUN CATEGORIA - Año 2007

Categoría	TOTAL	Edad (en años)										
		20 y -	21-25	26-30	31-35	36-40	41-45	46-50	51-55	56-60	61-65	66 y +
<b>TOTAL UNIVERSIDAD</b>	<b>8.326</b>	<b>33</b>	<b>402</b>	<b>710</b>	<b>913</b>	<b>1.129</b>	<b>1.234</b>	<b>1.171</b>	<b>1.091</b>	<b>911</b>	<b>594</b>	<b>138</b>
<b>Porcentaje</b>	<b>100</b>	<b>0,4</b>	<b>4,8</b>	<b>8,5</b>	<b>11,0</b>	<b>13,6</b>	<b>14,8</b>	<b>14,1</b>	<b>13,1</b>	<b>10,9</b>	<b>7,1</b>	<b>1,7</b>
AUTORIDAD	92	0	0	3	5	4	13	15	16	16	10	10
PROF. TITULAR	1.107	0	0	6	21	43	88	161	208	283	240	57
PROF. ASOCIADO	187	0	0	1	1	1	28	41	43	39	28	5
PROF. ADJUNTO	1.582	1	4	47	95	205	274	291	284	209	142	30
PROF. ASISTENTE	3.645	0	76	364	545	644	632	512	425	285	136	26
AYUDANTE A	699		40	118	144	122	114	72	42	31	12	4
AYUDANTE B	256	0	34	100	36	35	27	11	4	6	3	0
AYUDANTE DE ALUMNO	329	32	229	38	20	4	4	2	0	0	0	0
PROF. CONSULTO O EMERITO	1	0	0	0	0	0	0	0	0	0	0	1
PREUNIVERSITARIO	428	0	19	33	46	71	54	66	69	42	23	5

CUADRO E 13: CARGOS DOCENTES POR GRUPOS DE EDAD, SEGUN DEDICACION - Año 2007

Dedicación	TOTAL	Edad (en años)										
		20 y -	21-25	26-30	31-35	36-40	41-45	46-50	51-55	56-60	61-65	66 y +
<b>TOTAL UNIVERSIDAD</b>	<b>8.326</b>	<b>33</b>	<b>402</b>	<b>710</b>	<b>913</b>	<b>1.129</b>	<b>1.234</b>	<b>1.171</b>	<b>1.091</b>	<b>911</b>	<b>594</b>	<b>138</b>
<b>Porcentaje</b>	<b>100</b>	<b>0,4</b>	<b>4,8</b>	<b>8,5</b>	<b>11,0</b>	<b>13,6</b>	<b>14,8</b>	<b>14,1</b>	<b>13,1</b>	<b>10,9</b>	<b>7,1</b>	<b>1,7</b>
EXCLUSIVA	1.277	0	26	82	92	114	194	219	189	197	123	41
SEMIEXCLUSIVA	2.628	1	22	90	228	350	390	409	445	366	260	67
SIMPLE	4.421	32	354	538	593	665	650	543	457	348	211	30
<b>HORAS CATEDRA</b>	<b>1.023</b>	<b>0</b>	<b>13</b>	<b>48</b>	<b>47</b>	<b>135</b>	<b>156</b>	<b>156</b>	<b>201</b>	<b>178</b>	<b>61</b>	<b>28</b>

**CUADRO E 14: CARGOS NO DOCENTES POR GRUPOS DE EDAD SEGUN AGRUPAMIENTO - Año 2007**

Agrupamiento	TOTAL	Edad (en años)										
		20 y -	21-25	26-30	31-35	36-40	41-45	46-50	51-55	56-60	61-65	66 y +
<b>TOTAL UNIVERSIDAD</b>	<b>2.875</b>	<b>4</b>	<b>69</b>	<b>213</b>	<b>252</b>	<b>302</b>	<b>393</b>	<b>447</b>	<b>465</b>	<b>419</b>	<b>240</b>	<b>71</b>
<i>Porcentaje</i>	<i>100</i>	<i>0,1</i>	<i>2,4</i>	<i>7,4</i>	<i>8,8</i>	<i>10,5</i>	<i>13,7</i>	<i>15,5</i>	<i>16,2</i>	<i>14,6</i>	<i>8,3</i>	<i>2,5</i>
ADMINISTRATIVO	759	0	29	98	73	87	102	118	96	92	53	11
MANTENIMIENTO	141	0	6	5	6	11	10	21	26	31	20	5
SERV. GENERALES	189	0	5	12	13	11	13	21	40	38	22	14
PROFESIONAL	50	0	0	5	9	10	5	4	10	4	3	0
TECNICO	222	2	2	18	20	23	39	36	23	31	22	6
ASISTENCIAL	1.514	2	27	75	131	160	224	247	270	223	120	35

**CUADRO E 15: CARGOS NO DOCENTES POR GRUPOS DE EDAD SEGUN CATEGORIA - Año 2007**

Categoría	TOTAL	Edad (en años)										
		20 y -	21-25	26-30	31-35	36-40	41-45	46-50	51-55	56-60	61-65	66 y +
<b>TOTAL UNIVERSIDAD</b>	<b>2.875</b>	<b>4</b>	<b>69</b>	<b>213</b>	<b>252</b>	<b>302</b>	<b>393</b>	<b>447</b>	<b>465</b>	<b>419</b>	<b>240</b>	<b>71</b>
<i>Porcentaje</i>	<i>100</i>	<i>0,1</i>	<i>2,4</i>	<i>7,4</i>	<i>8,8</i>	<i>10,5</i>	<i>13,7</i>	<i>15,5</i>	<i>16,2</i>	<i>14,6</i>	<i>8,3</i>	<i>2,5</i>
6	949	4	61	147	154	150	129	97	86	69	35	17
7	599	0	6	41	63	58	78	121	96	79	48	9
8	520	0	2	17	9	30	68	95	123	96	56	24
9	565	0	0	7	21	51	88	105	102	110	68	13
10	227	0	0	1	5	13	28	28	54	63	29	6
11	15	0	0	0	0	0	2	1	4	2	4	2

CUADRO E 16: CARGOS NO DOCENTES POR ESTADO CIVIL SEGUN AGRUPAMIENTO Y CATEGORIA - Año 2007

Agrupamiento	TOTAL	Estado civil				Sin datos
		SOLTERO	CASADO	DIVORC/SEP	VIUDO	
<b>TOTAL UNIVERSIDAD</b>	<b>2.875</b>	<b>984</b>	<b>1.646</b>	<b>191</b>	<b>50</b>	<b>4</b>
<b>Porcentaje</b>	<b>100</b>	<b>34,2</b>	<b>57,3</b>	<b>6,6</b>	<b>1,7</b>	<b>0,1</b>
ADMINISTRATIVO	759	319	374	49	15	2
MANTENIMIENTO	141	27	107	6		1
SER. GENERALES	189	48	123	15	3	0
PROFESIONAL	50	15	29	4	2	0
TECNICO	222	81	125	13	2	1
ASISTENCIAL	1.514	494	888	104	28	0

Categoría	TOTAL	Estado civil				Sin datos
		SOLTERO	CASADO	DIVORC/SEP	VIUDO	
<b>TOTAL UNIVERSIDAD</b>	<b>2.875</b>	<b>984</b>	<b>1.646</b>	<b>191</b>	<b>50</b>	<b>4</b>
<b>Porcentaje</b>	<b>100</b>	<b>34,2</b>	<b>57,3</b>	<b>6,6</b>	<b>1,7</b>	<b>0,1</b>
6	949	414	466	46	20	3
7	599	194	351	47	7	0
8	520	144	319	46	10	1
9	565	168	353	34	10	0
10	227	59	148	17	3	0
11	15	5	9	1	0	0

**CUADRO E 17: CARGOS DOCENTES POR ESTADO CIVIL SEGUN CATEGORIA - Año 2007**

Denominación	TOTAL	Estado civil				Sin datos
		SOLTERO	CASADO	DIVORC/SEP	VIUDO	
<b>TOTAL UNIVERSIDAD</b>	<b>8.326</b>	<b>3.198</b>	<b>4.653</b>	<b>381</b>	<b>61</b>	<b>33</b>
<i>Porcentaje</i>	<i>100</i>	<i>38,4</i>	<i>55,9</i>	<i>4,6</i>	<i>0,7</i>	<i>0,4</i>
AUTORIDAD	92	19	64	8	0	1
PROF. TITULAR	1.107	231	781	77	16	2
PROF. ASOCIADO	187	30	146	10	1	0
PROF. ADJUNTO	1.582	459	1030	76	15	2
PROF. ASISTENTE	3.645	1490	1962	155	22	16
AYUDANTE A	699	354	317	25	0	3
AYUDANTE B	256	156	95	4	1	0
AYUDANTE DE ALUMNO	329	306	13	1	0	9
PROF. CONSULTO O EMERITO	1	0	1	0	0	0
PREUNIVERSITARIO	428	153	244	25	6	0
<b>HORAS CATEDRA</b>	<b>1023</b>	<b>279</b>	<b>626</b>	<b>108</b>	<b>10</b>	<b>0</b>

**CUADRO E 18: CARGOS DOCENTES POR NIVEL DE INSTRUCCION SEGUN CATEGORIA - Año 2007**

Denominación	TOTAL	Nivel de instrucción					Sin datos
		Primario	Secundario	Terciario	Univers	Post-grado	
<b>TOTAL UNIVERSIDAD</b>	<b>8.326</b>		<b>366</b>	<b>91</b>	<b>5.046</b>	<b>1.126</b>	<b>1.697</b>
AUTORIDAD	92		3		65	20	4
PROF. TITULAR	1.107		2	11	669	311	114
PROF. ASOCIADO	187				75	95	17
PROF. ADJUNTO	1.582			30	1025	329	198
PROF. ASISTENTE	3.645		14	38	2466	338	789
AYUDANTE A	699		3	4	524	26	142
AYUDANTE B	256		6	2	130	5	113
AYUDANTE DE ALUMNO	329		320	2	6		1
PROF. CONSULTO O EMERITO	1				1		
PREUNIVERSITARIO	428		18	4	85	2	319

**CUADRO E 19: CARGOS DOCENTES POR NIVEL DE INSTRUCCION SEGUN DEDICACION - Año 2007**

Dedicación	TOTAL	Nivel de instrucción					Sin datos
		Primario	Secundario	Terciario	Univers	Post-grado	
<b>TOTAL UNIVERSIDAD</b>	<b>8.326</b>		<b>366</b>	<b>91</b>	<b>5.046</b>	<b>1.126</b>	<b>1.697</b>
EXCLUSIVA	1.277		4	10	593	483	187
SEMIEXCLUSIVA	2.628		11	30	1.822	372	393
SIMPLE	4.421		351	51	2.631	271	1.117



CUADRO E 20: CARGOS DOCENTES POR NIVEL DE INSTRUCCION SEGUN DEPENDENCIA - Año 2007

Dependencia	TOTAL	Nivel de instrucción				Sin datos
		Primario	Secundario	Terciario	Univers	
<b>TOTAL UNIVERSIDAD</b>	<b>8.326</b>	<b>366</b>	<b>91</b>	<b>5.046</b>	<b>1.126</b>	<b>1.697</b>
FAC. DE ARQUITECTURA	586	18	2	551	15	15
FAC. DE CS. EXACTAS	1.157	43	15	814	148	137
FAC. DE CS. QUIMICAS	497	73	1	196	174	53
FAC. DE CS. AGROPECUARIAS	348	49		165	48	86
FAC. DE MAT., AST. Y FISICA	256	56	3	45	113	39
FAC. DE CS. MEDICAS	1.544	77	11	869	158	429
FAC. DE ODONTOLOGIA	467	6	1	315	118	27
FAC. DE DERECHO	778	2		666	105	5
<i>Esc. de Trabajo Social</i>	107	1		24	4	78
<i>Esc. de Ciencias de la Información</i>	239		1	131	31	76
FAC. DE CS. ECONOMICAS	620	18		346	39	217
FAC. DE FILOSOFIA	668	1	5	462	62	138
FAC. DE PSICOLOGIA	223			148	44	31
FAC. DE LENGUAS	275	2	46	155	17	55
COL. MANUEL BELGRANO	193	8	2	10		173
UNIDADES DE INVESTIGACION	127	7		57	51	12
RECTORADO Y SUS SECRETARIAS	74	1	2	24	7	40
OTRAS DEPENDENCIAS	2			2		
COL. NAC. DE MONSERRAT	116	2	1	38		75
LAB. DE HEMODERIVADOS	49	2	1	28	7	11

CUADRO E21: CARGOS DE HORAS CATEDRA POR NIVEL DE INSTRUCCION SEGUN DEPENDENCIA - Año 2007

Dependencia	TOTAL	Nivel de instrucción					Sin datos
		Primario Incompl	Secundario Completo	Terciario Completo	Univers Completo	Post-grado	
<b>TOTAL UNIVERSIDAD</b>	<b>1.023</b>		<b>3</b>	<b>39</b>	<b>358</b>	<b>2</b>	<b>621</b>
FAC.DE CS. MEDICAS	3				3		
ESC. DE TRABAJO SOCIAL	1						1
ESC. DE CS. DE LA INFORMACION	2		2				
FAC. DE CS. ECONOMICAS	7				5		2
FAC. DE FILOSOFIA	2				2		
FAC. DE LENGUAS	20			4	14		2
RECTORADO Y SUS SECRETARIAS	2				1		1
COL. MANUEL BELGRANO	547				1		492
COL. NAC. DE MONSERRAT	439		1	34	279	2	123

**CUADRO E 22: CARGOS NO DOCENTES POR NIVEL DE INSTRUCCION SEGUN CATEGORIA Y DEDICACION - Año 2007**

Agrupamiento	TOTAL	Nivel de instrucción										Sin datos
		Primario		Secundario		Terciario		Univers		Post-grado		
		Incompl	Completo	Incompl	Completo	Incompl	Completo	Incompl	Completo	Incompl	Completo	
<b>TOTAL UNIVERSIDAD</b>	<b>2.875</b>	<b>41</b>	<b>81</b>	<b>971</b>	<b>88</b>	<b>894</b>	<b>11</b>	<b>789</b>				
ADMINISTRATIVO	759	3	364	22	291	1	78					
MANTENIMIENTO	141	13	19	1	9		99					
SER. GENERALES	189	3	32		2		152					
PROFESIONAL	50	4	71	8	48	1	1					
TECNICO	222				92	1	46					
ASISTENCIAL	1.514	18	81	485	57	452	8	413				

Categoría	TOTAL	Nivel de instrucción										Sin datos
		Primario		Secundario		Terciario		Univers		Post-grado		
		Incompl	Completo	Incompl	Completo	Incompl	Completo	Incompl	Completo	Incompl	Completo	
<b>TOTAL UNIVERSIDAD</b>	<b>2.875</b>	<b>41</b>	<b>81</b>	<b>971</b>	<b>88</b>	<b>894</b>	<b>11</b>	<b>789</b>				
6	227			73	13	121	3	17				
7	15			2		11		2				
8	949	3	3	385	26	167		365				
9	599	7	20	161	15	210	2	184				
10	520	16	51	192	13	128	1	119				
11	565	15	7	158	21	257	5	102				

CUADRO E 23: CARGOS NO DOCENTES POR NIVEL DE INSTRUCCION SEGUN DEPENDENCIA - Año 2007

Dependencia	TOTAL	NIVEL DE INSTRUCCION										Sin datos
		Primario		Secundario		Terciario		Univers		Post-grado		
		Incompl	Completo	Incompl	Completo	Incompl	Completo	Incompl	Completo			
<b>TOTAL UNIVERSIDAD</b>	<b>2.875</b>	<b>41</b>	<b>81</b>	<b>971</b>	<b>88</b>	<b>894</b>	<b>11</b>	<b>789</b>				
FAC. DE ARQUITECTURA	88			32	1	36		19				
FAC. DE CS. EXACTAS	129			47	4	29		49				
FAC. DE CS. QUIMICAS	86	3		37	2	26		18				
FAC. DE CS. AGROPECUARIAS	63	1		21		13		28				
FAC. DE MAT., AST. Y FISICA	48			24	2	11	1	10				
FAC. DE CS. MEDICAS	397	1	8	165	11	113	4	95				
FAC. DE ODONTOLOGIA	149			54	12	45		38				
FAC. DE DERECHO	102			44	1	36		21				
ESC. DE TRABAJO SOCIAL	28			12		10		6				
ESC. DE CS. DE LA INFORMACION	16			9		2		5				
FAC. DE CS. ECONOMICAS	71			23	1	22		25				
FAC. DE FILOSOFIA	96			34		42		20				
FAC. DE PSICOLOGIA	26			10		15		1				
FAC. DE LENGUAS	28			10	1	9		8				
PUBLICACIONES	27			8	1	3		15				
LAB. DE HEMODERIVADOS	62	2		20	1	21		18				
BIBLIOTECA MAYOR	18			9		7		2				
HOSPITAL NACIONAL DE CLÍNICAS	478	14	42	144	14	137	1	126				
HOSPITAL NACIONAL DE MATERNIDAD	269	1	26	64	10	88		80				
UNIDADES DE INVESTIGACION	71			19	8	20	4	20				
OTRAS DEPENDENCIAS	9					9						
RECTORADO Y SUS SECRETARIAS	521	17	5	149	17	180	1	152				
COL. MANUEL BELGRANO	55			25	1	12		17				
COL. NAC. DE MONSERRAT	38	2		11	1	8		16				

## **SECCION VI**

INDICADORES  
FUNCION DOCENTE,  
AMBITO ALUMNOS

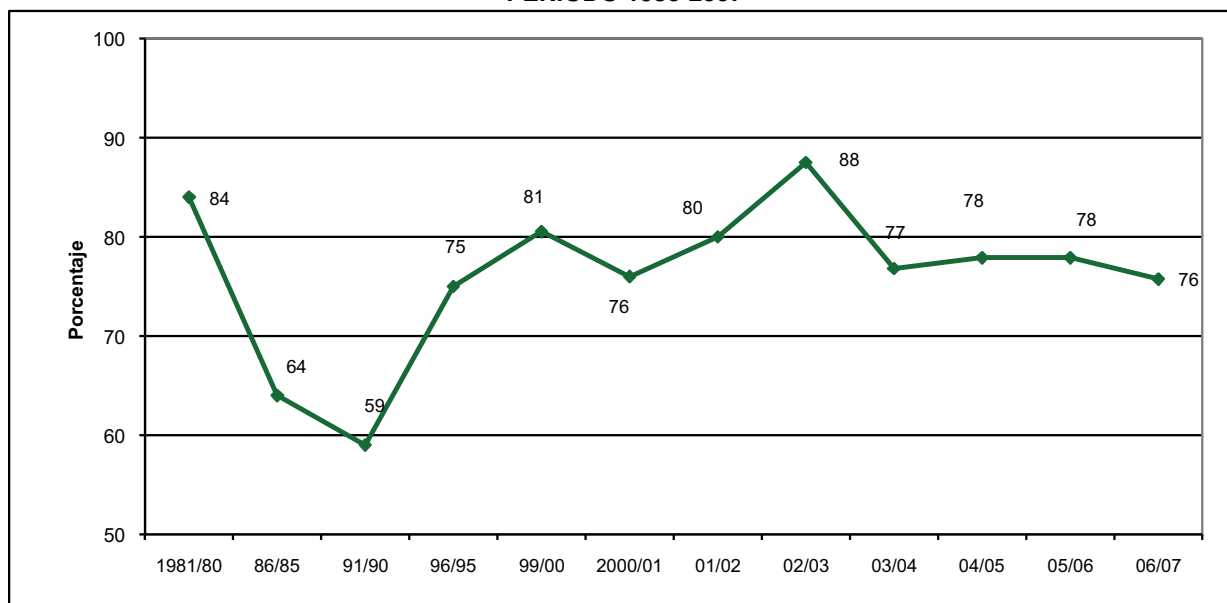
**CUADRO G 1: INDICE DE RETENCION EN EL PRIMER AÑO DE LA CARRERA (\*)**

Dependencia	1981/80	86/85	91/90	96/95	99/00	2000/01	01/02	02/03	03/04	04/05	05/06	06/07
Fac. de Arquitectura, U y D.	83,0	79,0	39,0	66,0	111,3	98,8	95,2	...	63,4	44,3	76,5	84,5
Fac. de Ciencias Exactas	94,0	61,0	...	91,0	70,9	75,2	70,3	80,0	77,5	81,1	78,9	77,8
Fac. de Ciencias Químicas	72,0	72,0	...	85,0	96,4	100,0	88,0	85,9	87,1	...	...	...
Fa. M. A. F.	56,0	41,0	44,0	43,0	39,4	71,5	53,2	58,4	55,9	...	64,7	51,0
Fac. de Cs Agropecuarias	69,0	45,0	63,0	70,0	84,6	74,2	...	94,3	...	...	82,0	81,7
Fac. de Derecho	98,0	48,0	68,0	70,0	89,6	69,0	85,9	89,8	87,9	82,6	74,2	86,1
Esc. de Trabajo Social	63,0	50,0	53,0	80,0	74,4	72,4	73,0	74,3	72,2	...	79,8	...
Esc. de Cs de la Información	78,0	53,0	51,0	61,0	73,4	65,8	65,9	63,7	65,8	50,3	61,2	61,2
Fac. de Cs Económicas	92,0	65,0	66,0	68,0	67,4	67,1	79,1	81,4	75,3	94,6	70,9	70,2
Fac. de Medicina	...	84,0	50,0	86,0	...	79,1	97,7	...	...	96,7	20,5	93,1
Esc. de Tecnología Médica	93,0	67,0	63,0	89,0	82,4	...	88,9	94,0	74,4	79,9	95,6	...
Esc. de Fisioterapia	96,0	82,0	64,0	91,0	92,8	88,4	34,4	89,1	83,8	86,0	96,8	97,3
Esc. de Fonoaudiología	90,0	70,0	73,0	63,0	56,4	94,3	...	94,2	94,1	...	...	61,4
Esc. de Enfermería	84,0	70,0	78,0	100,0	81,6	90,1	78,4	...	81,8	...	58,2	45,5
Esc. de Nutrición	96,0	89,0	66,0	91,0	...	87,1	...	...	93,8	...	...	38,8
Fac. de Odontología	92,0	61,0	69,0	69,0	71,4	74,6	79,2	72,4	76,9	76,8	75,4	84,4
Fac. de Filosofía	76,0	66,0	46,0	74,0	75,2	56,2	67,5	81,7	74,3	81,2	...	66,0
Fac. de Psicología	...	...	...	...	84,9	91,9	95,6	97,5	87,0	95,0	76,4	89,9
Fac. de Lenguas	70,0	41,0	53,0	47,0	59,6	70,5	73,1	74,8	74,7	...	73,6	75,0
<b>TOTAL</b>	<b>84,0</b>	<b>64,0</b>	<b>59,0</b>	<b>75,0</b>	<b>80,5</b>	<b>76,0</b>	<b>80,0</b>	<b>87,5</b>	<b>76,8</b>	<b>77,9</b>	<b>77,9</b>	<b>75,7</b>

(\*) Expresa la relación entre los alumnos que se reinscriben en una carrera en un año determinado y el total de ingresantes a esa misma carrera en el año anterior.

Ver aclaraciones

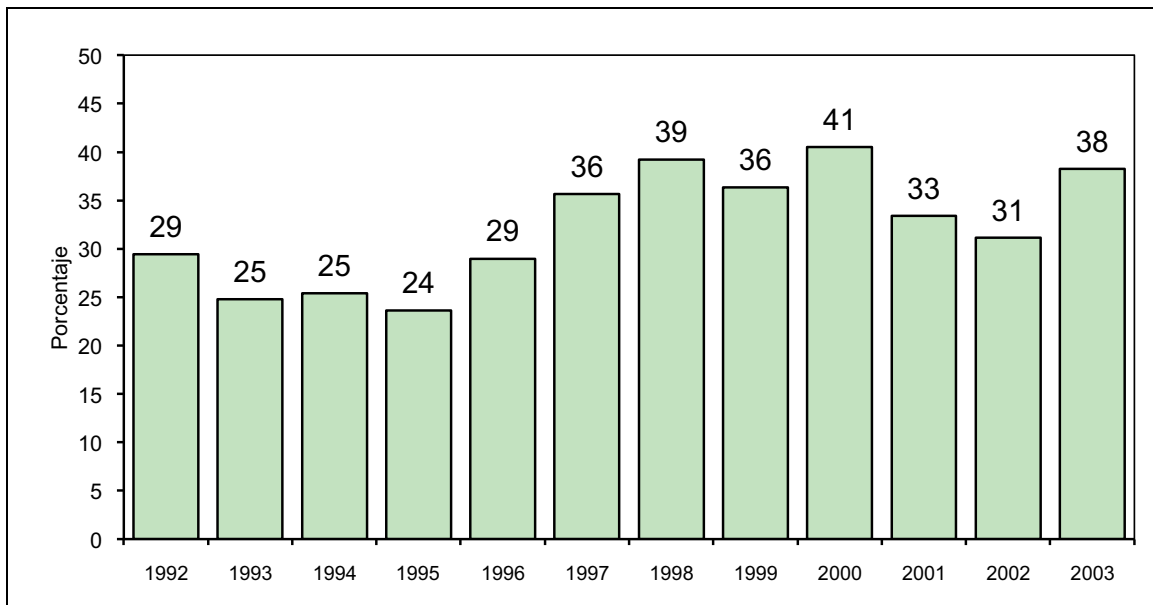
**GRAFICO 15: INDICE DE RETENCION EN EL PRIMER AÑO (promedio universidad) PERIODO 1980-2007**



**CUADRO G 2:  
EVOLUCION PORCENTUAL DE NUEVAS MATRICULAS Y EGRESOS RESPECTO AL AÑO 1992  
RELACION ENTRE EGRESADOS Y NUEVOS INSCRIPTOS  
Período 1992 - 2007**

Año	CANTIDADES		INDICES (base 1992)		RELACION
	Nuevos inscriptos	Egresados	Nuevos inscriptos	Egresados	Egre/Nvos inscr (%)
1992	17.629	5.435	100,0	100,0	30,8
1993	16.208	5.082	91,9	93,5	31,4
1994	18.862	5.997	107,0	110,3	31,8
1995	18.669	4.769	105,9	87,7	25,5
1996	17.515	5.160	99,4	94,9	29,5
1997	19.237	4.770	109,1	87,8	24,8
1998	18.831	4.786	106,8	88,1	25,4
1999	18.709	4.420	106,1	81,3	23,6
2000	19.819	5.745	112,4	105,7	29,0
2001	16.392	5.847	93,0	107,6	35,7
2002	16.450	6.452	93,3	118,7	39,2
2003	17.855	6.489	101,3	119,4	36,3
2004	16.329	6.616	92,6	121,7	40,5
2005	18.061	6.028	102,5	110,9	33,4
2006	18.422	<b>5.732</b>	104,5	105,5	31,1
2007	16.456	<b>6.298</b>	93,3	115,9	38,3

**GRAFICO 16: RELACION EGRESADOS/NUEVOS INSCRIPTOS**



**CUADRO G 3: NUEVOS INSCRIPTOS DEL AÑO 1995 QUE SE REINSCRIBIERON EN AÑOS POSTERIORES SEGUN AREAS DE ESTUDIO**

Area de estudio	1995	1996	1997	1998	1999	2000	2001	2002	2003	2004	2005	2006	2007
<b>TOTAL UNIVERSIDAD</b>	<b>18.669</b>	<b>13.661</b>	<b>12.169</b>	<b>12.791</b>	<b>10.962</b>	<b>9.658</b>	<b>8.545</b>	<b>6.512</b>	<b>5.289</b>	<b>4.066</b>	<b>2.961</b>	<b>2.273</b>	<b>1.874</b>
CIENCIAS BASICAS Y APLICADAS	3.244	2.409	2.015	2.040	2.006	1.664	1.549	1.093	1.072	620	475	346	246
CIENCIAS SOCIALES	7.259	4.940	4.597	4.204	4.026	3.616	3.345	2.709	2.123	1.725	1.129	978	822
CIENCIAS MEDICAS	5.114	4.294	3.658	4.665	3.262	2.883	2.329	1.613	1.234	988	767	487	431
CIENCIAS HUMANAS	3.052	2.018	1.899	1.882	1.668	1.495	1.322	1.097	860	733	590	462	375

**CUADRO G 3.1: NUEVOS INSCRIPTOS DEL AÑO 1995 QUE SE REINSCRIBIERON EN AÑOS POSTERIORES, SEGUN AREAS DE ESTUDIO**

Area de estudio	1995	1996	1997	1998	1999	2000	2001	2002	2003	2004	2005	2006	2007
<b>TOTAL UNIVERSIDAD</b>	<b>100</b>	<b>73,2</b>	<b>65,2</b>	<b>68,5</b>	<b>58,7</b>	<b>51,7</b>	<b>45,8</b>	<b>34,9</b>	<b>28,3</b>	<b>21,8</b>	<b>15,9</b>	<b>12,2</b>	<b>10,0</b>
CIENCIAS BASICAS Y APLICADAS	100	74,3	62,1	62,9	61,8	51,3	47,7	33,7	33,0	19,1	14,6	10,7	7,6
CIENCIAS SOCIALES	100	68,1	63,3	57,9	55,5	49,8	46,1	37,3	29,2	23,8	15,6	13,5	11,3
CIENCIAS MEDICAS	100	84,0	71,5	91,2	63,8	56,4	45,5	31,5	24,1	19,3	15,0	9,5	8,4
CIENCIAS HUMANAS	100	66,1	62,2	61,7	54,7	49,0	43,3	35,9	28,2	24,0	19,3	15,1	12,3



**CUADRO G 4: SITUACION AL AÑO 2007 DE LOS NUEVOS INSCRIPTOS EN EL AÑO 1995 SEGUN AREA DE ESTUDIO**

Area de estudio	Nuevos inscriptos 1995	Reins-criptos 2006	No reins-criptos	Total de egresa	Año de egreso											
					1996	1997	1998	1999	2000	2001	2002	2003	2004	2005	2006	2007
<b>TOTAL UNIVERSIDAD</b>	<b>18.669</b>	<b>1.874</b>	<b>11.178</b>	<b>5.617</b>	<b>54</b>	<b>32</b>	<b>69</b>	<b>299</b>	<b>995</b>	<b>1.280</b>	<b>1.164</b>	<b>790</b>	<b>550</b>	<b>384</b>	<b>270</b>	<b>248</b>
CIENCIAS BASICAS Y APLICADAS	3.244	246	1.923	1.075	21	6	8	35	210	213	227	176	92	87	62	42
CIENCIAS SOCIALES	7.259	822	4.662	1.775	2	8	49	283	374	457	280	202	202	120	96	104
CIENCIAS MEDICAS	5.114	431	2.621	2.062	29	25	44	167	420	516	343	236	159	123	71	78
CIENCIAS HUMANAS	3.052	375	1.972	705	2	1	9	48	82	177	137	98	97	54	41	24

**CUADRO G 4.1: SITUACION AL AÑO 2007 DE LOS NUEVOS INSCRIPTOS EN EL AÑO 1995 SEGUN AREA DE ESTUDIO**

Area de estudio	Nuevos inscriptos 1995	Reins-criptos 2006	No reins-criptos	Total de egresa	Año de egreso											Porcentaje
					1996	1997	1998	1999	2000	2001	2002	2003	2004	2005	2006	
<b>TOTAL UNIVERSIDAD</b>	<b>100,0</b>	<b>10,0</b>	<b>59,9</b>	<b>30,1</b>	<b>0,3</b>	<b>0,2</b>	<b>0,4</b>	<b>1,6</b>	<b>5,3</b>	<b>6,9</b>	<b>6,2</b>	<b>4,2</b>	<b>2,9</b>	<b>2,1</b>	<b>1,4</b>	<b>1,3</b>
CIENCIAS BASICAS Y APLICADAS	100	7,6	59,3	33,1	0,6	0,2	0,2	1,1	6,5	6,6	7,0	5,4	2,8	2,7	1,9	1,3
CIENCIAS SOCIALES	100	11,3	64,2	24,5	0,0	0,1	0,7	3,9	5,2	6,3	3,9	2,8	2,8	1,7	1,3	1,4
CIENCIAS MEDICAS	100	8,4	51,3	40,3	0,6	0,5	0,9	3,3	8,2	10,1	6,7	4,6	3,1	2,4	1,4	1,5
CIENCIAS HUMANAS	100	12,3	64,6	23,1	0,1	0,0	0,3	1,6	2,7	5,8	4,5	3,2	3,2	1,8	1,3	0,8

**CUADRO G 5: NUEVOS INSCRIPTOS DEL AÑO 1996 QUE SE REINSCRIBIERON EN AÑOS POSTERIORES  
SEGUN AREAS DE ESTUDIO**

Area de estudio	1996	1997	1998	1999	2000	2001	2002	2003	2004	2005	2006	2007
<b>TOTAL UNIVERSIDAD</b>	<b>17.515</b>	<b>13.096</b>	<b>12.180</b>	<b>11.289</b>	<b>9.991</b>	<b>9.522</b>	<b>7.867</b>	<b>6.461</b>	<b>4.902</b>	<b>3.532</b>	<b>2.690</b>	<b>2.215</b>
CIENCIAS BASICAS Y APLICADAS	3.440	2.583	2.179	2.103	1.861	1.855	1.315	1.398	877	630	468	354
CIENCIAS SOCIALES	6.523	4.754	4.470	4.165	3.823	3.776	3.312	2.663	2.120	1.456	1.181	1.015
CIENCIAS MEDICAS	3.869	3.310	3.078	2.853	2.467	2.150	1.661	1.131	856	608	424	352
CIENCIAS HUMANAS	3.683	2.449	2.453	2.168	1.840	1.741	1.579	1.269	1.049	838	617	494

**CUADRO G 5.1: NUEVOS INSCRIPTOS DEL AÑO 1996 QUE SE REINSCRIBIERON EN AÑOS POSTERIORES,  
SEGUN AREAS DE ESTUDIO**

Area de estudio	1996	1997	1998	1999	2000	2001	2002	2003	2004	2005	2006	2007
<b>TOTAL UNIVERSIDAD</b>	<b>100</b>	<b>74,8</b>	<b>69,5</b>	<b>64,5</b>	<b>57,0</b>	<b>54,4</b>	<b>44,9</b>	<b>36,9</b>	<b>28,0</b>	<b>20,2</b>	<b>15,4</b>	<b>12,6</b>
CIENCIAS BASICAS Y APLICADAS	100	75,1	63,3	61,1	54,1	53,9	38,2	40,6	25,5	18,3	13,6	10,3
CIENCIAS SOCIALES	100	72,9	68,5	63,9	58,6	57,9	50,8	40,8	32,5	22,3	18,1	15,6
CIENCIAS MEDICAS	100	85,6	79,6	73,7	63,8	55,6	42,9	29,2	22,1	15,7	11,0	9,1
CIENCIAS HUMANAS	100	66,5	66,6	58,9	50,0	47,3	42,9	34,5	28,5	22,8	16,8	13,4

**CUADRO G 6: SITUACION AL AÑO 2007 DE LOS NUEVOS INSCRIPTOS EN EL AÑO 1996 SEGUN AREA DE ESTUDIO**

Area de estudio	Nuevos inscritos 1996	Reins- criptos 2006	No reins- criptos	Total de egresados	Año de egreso										
					1997	1998	1999	2000	2001	2002	2003	2004	2005	2006	2007
<b>TOTAL UNIVERSIDAD</b>	<b>17.515</b>	<b>2.690</b>	<b>8.972</b>	<b>5.853</b>	<b>96</b>	<b>16</b>	<b>160</b>	<b>423</b>	<b>960</b>	<b>1.310</b>	<b>1.064</b>	<b>774</b>	<b>482</b>	<b>337</b>	<b>231</b>
CIENCIAS BASICAS Y APLICADAS	3.440	468	1.832	1.140	7	7	9	54	154	242	241	182	120	80	44
CIENCIAS SOCIALES	6.523	1.181	3.504	1.838	83	1	2	38	211	448	393	284	177	105	96
CIENCIAS MEDICAS	3.869	424	1.379	2.066	6	7	139	290	483	444	293	156	113	83	52
CIENCIAS HUMANAS	3.683	617	2.257	809	1	1	10	41	112	176	137	152	72	69	39

**CUADRO G 6.1: SITUACION AL AÑO 2007 DE LOS NUEVOS INSCRIPTOS EN EL AÑO 1996 SEGUN AREA DE ESTUDIO**

Area de estudio	Nuevos inscritos 1996	Reins- criptos 2006	No reins- criptos	Total de egresados	Año de egreso										Porcentaje
					1997	1998	1999	2000	2001	2002	2003	2004	2005	2006	
<b>TOTAL UNIVERSIDAD</b>	<b>100,0</b>	<b>15,4</b>	<b>51,2</b>	<b>33,4</b>	<b>0,5</b>	<b>0,1</b>	<b>0,9</b>	<b>2,4</b>	<b>5,5</b>	<b>7,5</b>	<b>6,1</b>	<b>4,4</b>	<b>2,8</b>	<b>1,9</b>	<b>1,3</b>
CIENCIAS BASICAS Y APLICADAS	100	13,6	53,3	33,1	0,2	0,2	0,3	1,6	4,5	7,0	7,0	5,3	3,5	2,3	1,3
CIENCIAS SOCIALES	100	18,1	53,7	28,2	1,3	0,0	0,0	0,6	3,2	6,9	6,0	4,4	2,7	1,6	1,5
CIENCIAS MEDICAS	100	11,0	35,6	53,4	0,2	0,2	3,6	7,5	12,5	11,5	7,6	4,0	2,9	2,1	1,3
CIENCIAS HUMANAS	100	16,8	61,3	22,0	0,0	0,0	0,3	1,1	3,0	4,8	3,7	4,1	2,0	1,9	1,1

**CUADRO G 7: NUEVOS INSCRIPTOS DEL AÑO 1997 QUE SE REINSCRIBIERON EN AÑOS POSTERIORES SEGUN AREAS DE ESTUDIO**

Area de estudio	1997	1998	1999	2000	2001	2002	2003	2004	2005	2006	2007
<b>TOTAL UNIVERSIDAD</b>	<b>19.237</b>	<b>15.507</b>	<b>14.206</b>	<b>12.864</b>	<b>12.209</b>	<b>10.960</b>	<b>9.716</b>	<b>7.590</b>	<b>5.471</b>	<b>4.127</b>	<b>3.370</b>
CIENCIAS BASICAS Y APLICADAS	3.615	2.527	2.356	2.033	2.140	1.924	1.842	1.187	841	647	473
CIENCIAS SOCIALES	6.674	5.204	4.937	4.692	4.404	4.069	3.622	3.003	2.043	1.660	1.401
CIENCIAS MEDICAS	5.051	4.622	4.148	3.865	3.570	3.060	2.534	1.947	1.416	978	788
CIENCIAS HUMANAS	3.897	3.154	2.765	2.274	2.095	1.907	1.718	1.453	1.171	842	708

Para el año 2002 se realizó una estimación para el área de Ciencias Humanas por problemas en los datos originales.

**CUADRO G 7.1: NUEVOS INSCRIPTOS DEL AÑO 1997 QUE SE REINSCRIBIERON EN AÑOS POSTERIORES, SEGUN AREAS DE ESTUDIO**

Area de estudio	1997	1998	1999	2000	2001	2002	2003	2004	2005	2006	2007
<b>TOTAL UNIVERSIDAD</b>	<b>100</b>	<b>80,6</b>	<b>73,8</b>	<b>66,9</b>	<b>63,5</b>	<b>57,0</b>	<b>50,5</b>	<b>39,5</b>	<b>28,4</b>	<b>21,5</b>	<b>17,5</b>
CIENCIAS BASICAS Y APLICADAS	100	69,9	65,2	56,2	59,2	53,2	51,0	32,8	23,3	17,9	13,1
CIENCIAS SOCIALES	100	78,0	74,0	70,3	66,0	61,0	54,3	45,0	30,6	24,9	21,0
CIENCIAS MEDICAS	100	91,5	82,1	76,5	70,7	60,6	50,2	38,5	28,0	19,4	15,6
CIENCIAS HUMANAS	100	80,9	71,0	58,4	53,8	48,9	44,1	37,3	30,0	21,6	18,2

**CUADRO G 8: SITUACION AL AÑO 2007 DE LOS NUEVOS INSCRIPTOS EN EL AÑO 1997 SEGUN AREA DE ESTUDIO**

Area de estudio	Nuevos inscriptos 1997	Reinscriptos 2006	No reinscriptos	Total de egresados	Año de egreso									
					1998	1999	2000	2001	2002	2003	2004	2005	2006	2007
<b>TOTAL UNIVERSIDAD</b>	<b>19.237</b>	<b>4.127</b>	<b>9.534</b>	<b>5.576</b>	<b>7</b>	<b>36</b>	<b>203</b>	<b>374</b>	<b>935</b>	<b>1.412</b>	<b>782</b>	<b>814</b>	<b>553</b>	<b>460</b>
CIENCIAS BASICAS Y APLICADAS	3.615	647	2.034	934	1	3	9	59	170	236	108	162	111	75
CIENCIAS SOCIALES	6.674	1.660	3.417	1.597	6	25	162	239	446	557	246	264	165	172
CIENCIAS MEDICAS	5.051	978	1.791	2.282	8	21	43	120	154	167	113	80	57	
CIENCIAS HUMANAS	3.897	842	2.292	763										

**CUADRO G 8.1: SITUACION AL AÑO 2007 DE LOS NUEVOS INSCRIPTOS EN EL AÑO 1997 SEGUN AREA DE ESTUDIO**

Area de estudio	Nuevos inscriptos 1997	Reinscriptos 2006	No reinscriptos	Total de egresados	Año de egreso							Porcentaje		
					1998	1999	2000	2001	2002	2003	2004		2005	2006
<b>TOTAL UNIVERSIDAD</b>	<b>100,0</b>	<b>21,5</b>	<b>49,6</b>	<b>29,0</b>	<b>0,0</b>	<b>0,2</b>	<b>1,1</b>	<b>1,9</b>	<b>4,9</b>	<b>7,3</b>	<b>4,1</b>	<b>4,2</b>	<b>2,9</b>	<b>2,4</b>
CIENCIAS BASICAS Y APLICADAS	100	17,9	56,3	25,8	0,0	0,1	0,2	1,6	4,7	6,5	3,0	4,5	3,1	2,1
CIENCIAS SOCIALES	100	24,9	51,2	23,9	0,1	0,5	3,2	4,7	8,8	11,0	4,9	5,2	3,3	3,4
CIENCIAS MEDICAS	100	19,4	35,5	45,2	0,2	0,2	0,5	1,1	3,1	4,0	4,3	2,9	2,1	1,5
CIENCIAS HUMANAS	100	21,6	58,8	19,6										

**CUADRO G 9: NUEVOS INSCRIPTOS DEL AÑO 1998 QUE SE REINSCRIBIERON EN AÑOS POSTERIORES SEGUN AREAS DE ESTUDIO**

Area de estudio	1998	1999	2000	2001	2002	2003	2004	2005	2006	2007
<b>TOTAL UNIVERSIDAD</b>	<b>18.831</b>	<b>14.997</b>	<b>13.512</b>	<b>12.515</b>	<b>9.659</b>	<b>10.711</b>	<b>8.876</b>	<b>6.383</b>	<b>4.932</b>	<b>3.831</b>
CIENCIAS BASICAS Y APLICADAS	3.488	2.588	2.252	2.225	2.095	2.222	1.558	1.173	903	658
CIENCIAS SOCIALES	6.946	5.773	5.316	4.782	2.628	4.067	3.679	2.447	2.002	1.602
CIENCIAS MEDICAS	4.996	3.883	3.575	3.393	2.970	2.606	2.066	1.437	1.010	745
CIENCIAS HUMANAS	3.401	2.753	2.369	2.115	1.966	1.816	1.573	1.326	1.017	826

Para el año 2002 se realizó una estimación para el área de Ciencias Humanas por problemas en los datos originales.

**CUADRO G 9.1: NUEVOS INSCRIPTOS DEL AÑO 1998 QUE SE REINSCRIBIERON EN AÑOS POSTERIORES, SEGUN AREAS DE ESTUDIO**

Area de estudio	1998	1999	2000	2001	2002	2003	2004	2005	2006	2007
<b>TOTAL UNIVERSIDAD</b>	<b>100</b>	<b>79,6</b>	<b>71,8</b>	<b>66,5</b>	<b>51,3</b>	<b>56,9</b>	<b>47,1</b>	<b>33,9</b>	<b>26,2</b>	<b>20,3</b>
CIENCIAS BASICAS Y APLICADAS	100	74,2	64,6	63,8	60,1	63,7	44,7	33,6	25,9	18,9
CIENCIAS SOCIALES	100	83,1	76,5	68,8	37,8	58,6	53,0	35,2	28,8	23,1
CIENCIAS MEDICAS	100	77,7	71,6	67,9	59,4	52,2	41,4	28,8	20,2	14,9
CIENCIAS HUMANAS	100	80,9	69,7	62,2	57,8	53,4	46,3	39,0	29,9	24,3

Porcentaje

**CUADRO G 10: SITUACION AL AÑO 2007 DE LOS NUEVOS INSCRIPTOS EN EL AÑO 1998 SEGUN AREA DE ESTUDIO**

Area de estudio	Nuevos inscritos 1998	Reins- criptos 2006	No reins- criptos	Total de egresados	Año de egreso								
					1999	2000	2001	2002	2003	2004	2005	2006	2007
<b>TOTAL UNIVERSIDAD</b>	<b>18.831</b>	<b>3.831</b>	<b>10.629</b>	<b>4.371</b>	<b>19</b>	<b>49</b>	<b>71</b>	<b>351</b>	<b>975</b>	<b>874</b>	<b>927</b>	<b>779</b>	<b>326</b>
CIENCIAS BASICAS Y APLICADAS	3.488	658	2.060	770		3	2	48	125	148	180	200	64
CIENCIAS SOCIALES	6.946	1.602	4.147	1.197	16	3	4	31	203	230	320	273	117
CIENCIAS MEDICAS	4.996	745	2.511	1.740	1	37	57	227	520	316	303	198	81
CIENCIAS HUMANAS	3.401	826	1.911	664	2	6	8	45	127	180	124	108	64

**CUADRO G 10.1: SITUACION AL AÑO 2007 DE LOS NUEVOS INSCRIPTOS EN EL AÑO 1997 SEGUN AREA DE ESTUDIO**

Area de estudio	Nuevos inscritos 1998	Reins- criptos 2006	No reins- criptos	Total de egresados	Año de egreso						Porcentaje		
					1999	2000	2001	2002	2003	2004		2005	2006
<b>TOTAL UNIVERSIDAD</b>	<b>100,0</b>	<b>20,3</b>	<b>56,4</b>	<b>23,2</b>	<b>0,1</b>	<b>0,3</b>	<b>0,4</b>	<b>1,9</b>	<b>5,2</b>	<b>4,6</b>	<b>4,9</b>	<b>4,1</b>	<b>1,7</b>
CIENCIAS BASICAS Y APLICADAS	100	18,9	59,1	22,1		0,1	0,1	1,4	3,6	4,2	5,2	5,7	1,8
CIENCIAS SOCIALES	100	23,1	59,7	17,2	0,2	0,0	0,1	0,4	2,9	3,3	4,6	3,9	1,7
CIENCIAS MEDICAS	100	14,9	50,3	34,8	0,0	0,7	1,1	4,5	10,4	6,3	6,1	4,0	1,6
CIENCIAS HUMANAS	100	24,3	56,2	19,5	0,1	0,2	0,2	1,3	3,7	5,3	3,6	3,2	1,9

**CUADRO G11: RELACION REINSCRIPTOS 2007 RESPECTO NUEVOS INSCRIPTOS 2006  
SEGUN AREA DE ESTUDIO, DEPENDENCIA Y CARRERA**

Area, dependencia y carrera	Retención en primer año (%)
<b>TOTAL UNIVERSIDAD</b>	<b>70,0</b>
<b>AREA CIENCIAS BASICAS Y APLICADAS</b>	<b>77,4</b>
<b>FAC. DE ARQUITECTURA, URB. Y DISEÑO</b>	<b>84,5</b>
Arquitectura	86,8
Diseño Industrial	77,7
<b>FAC. DE C. EXACTAS, FISICAS Y NATURALES</b>	<b>77,1</b>
Ing. Civil	77,3
Ing. Mecánica Electricista	81,6
Ing. Mecánica	76,9
Ing. Biomédica	76,1
Ing. Aeronáutica	68,2
Ing. Químico	75,9
Ing. Industrial	82,2
Ciencias Geológicas	75,0
Ciencias Biológicas	77,2
Prof. en Ciencias Biológicas	80,0
Ing. Electrónica	83,3
Ing. en Computación	71,1
Constructor	83,3
Téc. Mecánica Electricista	80,5
<b>FAC. DE CIENCIAS QUIMICAS</b>	<b>76,2</b>
Lic. en Química	82,9
Lic. en Química-Farmacéutica	91,8
Lic. en Bioquímica-Clínica	94,7
<b>FAC. DE MATEMATICA, ASTRONOMIA Y FISICA</b>	<b>51,0</b>
Lic. en Matemática	53,0
Prof. en Matemática	44,9
Lic. en Astronomía	54,9
Lic./Prof. en Física	62,5
Lic. en Ciencias de la Computación	48,3
<b>FAC. DE CIENCIAS AGROPECUARIAS</b>	<b>81,7</b>
Ing. Agronómica	81,7
<b>AREA CIENCIAS SOCIALES</b>	<b>70,1</b>
<b>FAC. DE DERECHO Y CS. SOCIALES</b>	<b>70,0</b>
Abogacía	86,1
Lic. en Trabajo Social	67,8
Lic. en Comunicación Social	61,2
Tec. en Relaciones Públicas	32,8
Tec. en Comunicac.y Turismo	36,1
Tec. en Com.para las Org.Sociales	26,0
Tec. en Periodismo Deportivo	38,5
<b>FAC. DE CIENCIAS ECONOMICAS</b>	<b>70,2</b>
Contador Público	71,8
Lic. en Economía	71,9
Lic. en Administración	65,7
Tec. Univ. Binac.Arg/Ita.en Econ.	72,5
<b>AREA CIENCIAS MEDICAS</b>	<b>55,6</b>
<b>FAC. DE CIENCIAS MEDICAS</b>	<b>50,4</b>
Medicina	80,3
Técnico en Laboratorio Clínico	18,7
Lic. en Producción de Bio-Imágenes	41,3
Lic. en Kinesiología y Fisioterapia	97,3
Lic. en Fonoaudiología	59,8
Enfermería	44,9
Lic. en Nutrición	38,8
<b>FAC. DE ODONTOLOGIA</b>	<b>84,4</b>
Odontología	84,4



**CUADRO G11 (CONTINUACION)**

Area, dependencia y carrera	Retención en primer año (%)
<b>AREA CIENCIAS HUMANAS</b>	<b>77,0</b>
<b>FAC. DE FILOSOFIA Y HUMANIDADES</b>	<b>66,0</b>
Lic./Prof. en Filosofía	96,6
Lic./Prof. en Letras Clásicas	51,7
Lic./Prof. en Letras Modernas	86,0
Lic./Prof. en Historia	66,0
Lic./Prof. en Ciencias de la Educación	84,0
Lic. en Bibliotecología y Document.	74,5
Lic. en Archivología/ Archivística	58,3
Lic. en Geografía	100,0
Lic./Prof. en Perfec. Instrumental	52,2
Lic./ Prof. en Composición	56,8
Prof. en Educación Musical	38,5
Ciclo Básico/ Lic. en Plástica	33,7
Ciclo Básico Teatro	48,3
Cine y T.V.	78,6
<b>FAC. DE PSICOLOGIA</b>	<b>89,9</b>
Lic. en Psicología	94,4
Prof. en Psicología	70,7
<b>FAC. DE LENGUAS</b>	<b>73,5</b>
Lic./ Prof. Castellano	86,0
Lic. en Lengua y Lit. Inglesa	76,5
Traductorado de Inglés	71,8
Prof. de Inglés	74,6
Lic./ Prof. otros idiomas	68,4

**CUADRO G12: EVOLUCION DE LOS PROMEDIOS (CON APLAZOS) POR AÑO, SEGUN DEPENDENCIA Y CARRERA PERIODO 1995 - 2007**

Dependencia	Carrera	1997	1998	1999	2000	2001	2002	2003	2004	2005	2006	2007	
Facultad de Arquitectura, Urbanismo y Diseño	Arquitectura	6,07	6,18	6,09	6,13	6,09	5,62	5,67	5,76	6,05	5,86	6,33	
	Diseño Industrial	6,48	6,91	6,55	6,37	6,24	6,08	5,81	5,92	6,53	6,28	6,57	
Facultad de Abogacía y Ciencias Sociales	Abogacía	6,80	6,79	5,38	5,66	6,09	6,03	6,11	5,95	6,42	6,09	6,18	
	Lic. en Trabajo Social	7,53	7,17	7,39	7,40	7,51	7,06	7,36	7,53	6,94	7,37	6,90	
	Lic. en Comunicación Social	7,10	6,83	7,23	7,06	7,25	7,28	7,34	7,17	6,77	7,04	7,10	
Facultad de Ciencias Económicas	Contador	5,31	5,32	5,47	5,40	5,47	5,43	5,37	5,34	5,24	5,25	5,39	
	Lic. en Economía	7,22	6,79	6,83	6,93	7,17	7,13	6,78	6,15	6,49	6,61	6,59	
	Lic. en Administración	5,56	5,32	5,38	5,70	5,41	5,68	5,56	5,46	5,79	5,55	5,51	
Facultad de Ciencias Exactas, Físicas y Naturales	Ing. Civil	5,85	5,70	5,91	5,82	6,50	6,47	6,69	6,97	6,43	5,79	6,62	
	Ing. Mec. Electricista	7,10	6,34	6,66	5,65	6,83	6,90	7,78	7,71	6,08	6,27	6,60	
	Ing. Elec. Electrónico*	4,83	4,92	5,40	4,46	5,23	3,94	S/D	S/D	4,50	5,24	6,18	
	Ing. Mec. Aeronáutico*	5,69	6,62	6,54	6,24	6,69	6,69	S/D	S/D	5,64	6,28	S/D	
	Ing. Aeronáutico	N/C	N/C	N/C	8,00	7,02	8,20	7,23	7,28	6,64	7,12	7,21	
	Ing. Agrimensor	5,07	4,68	5,05	5,00	S/D	S/D	S/D	S/D	3,77	5,20	7,80	
	Agrimensura	6,31	6,12	6,12	6,33	5,50	6,43	S/D	S/D	6,61	6,31	7,46	
	Ing. Químico Industrial*	6,44	7,19	6,64	6,46	6,34	5,92	6,59	S/D	4,78	6,77	S/D	
	Ing. Químico	6,78	S/D	7,30	6,25	7,68	7,22	6,88	7,18	6,60	6,89	6,94	
	Ing. Industrial	N/C	N/C	N/C	N/C	N/C	N/C	8,83	7,87	7,10	7,63	7,56	
	Ciencias Geológicas	6,44	6,52	6,84	6,47	8,34	7,04	7,54	7,19	6,81	6,77	6,58	
	Ciencias Biológicas	7,49	7,39	7,57	7,12	7,47	7,72	7,50	7,63	7,10	7,45	7,29	
	Prof. de Ciencias Biológicas	7,60	7,28	6,87	6,64	6,19	7,22	7,49	S/D	6,63	7,06	7,32	
	Ing. Electrónica	6,95	6,76	7,28	6,48	6,84	6,58	7,24	7,41	6,90	6,90	6,85	
	Ing. en Computación	N/C	N/C	N/C	N/C	N/C	N/C	N/C	N/C	N/C	N/C	7,95	
	Químico Industrial	5,33	5,18	4,24	4,00	S/D	5,20	S/D	S/D	S/D	6,04	S/D	
	Constructor (ex ITU)	S/D	5,44	5,23	5,60	N/C	N/C	N/C	N/C	N/C	5,99	S/D	
	Mecánico Electricista	6,87	6,04	8,09	5,00	S/D	S/D	S/D	S/D	S/D	6,55	6,67	
	Constructor	5,81	S/D	S/D	S/D	4,46	5,13	5,21	S/D	5,67	6,13	5,63	
	Tec. Mec. Electricista	N/C	N/C	N/C	5,40	S/D	S/D	6,39	S/D	5,33	5,49	S/D	
	Facultad de Filosofía y Humanidades	Lic. en Filosofía	S/D	8,53	8,80	8,83	7,75	9,08	9,18	8,82	8,90	8,70	8,88
		Prof. en Filosofía	7,11	S/D	8,33	8,36	9,01	8,19	8,48	8,64	8,60	8,38	8,16
Lic. en Letras Clásicas		S/D	S/D	S/D	9,80	S/D	8,62	9,37	8,66	8,58	8,91	8,64	
Prof. en Letras Clásicas		S/D	S/D	10,00	S/D	8,89	8,01	9,20	9,63	8,36	9,24	8,29	
Lic. en Letras Modernas		8,87	7,94	7,78	7,69	8,30	8,08	8,21	8,41	S/D	8,24	S/D	
Prof. en Letras Modernas		7,96	9,18	8,78	8,25	7,44	S/D	8,34	8,21	S/D	8,17	8,36	
Lic. en Historia		8,38	8,38	7,40	8,29	8,56	7,94	8,48	7,77	8,08	8,17	8,47	
Prof. en Historia		7,85	9,39	8,10	7,76	6,19	7,76	7,79	7,66	8,00	7,70	7,40	
Lic. en Cs. de la Educación		8,24	6,09	7,50	7,44	7,43	8,62	8,38	8,19	8,43	8,10	8,61	
Prof. en Cs. de la Educación		8,64	S/D	7,63	8,07	8,55	8,11	8,22	7,79	8,09	8,04	7,82	
Lic. en Psicología		7,50	7,22	7,23	7,16	7,07	7,14	7,15	7,04	7,01	7,13	7,00	
Prof. en Psicología		7,90	7,88	7,72	7,57	7,48	7,05	6,99	7,20	7,22	7,37	6,50	
Lic. en Bibliotecología		6,79	S/D	8,25	8,00	7,50	7,37	7,39	8,35	7,80	7,76	7,80	
Lic. en Archivología		8,06	8,21	8,00	8,34	S/D	S/D	8,37	8,68	7,45	7,97	S/D	
Lic. en Perf. Instrumental		S/D	8,96	8,63	7,08	8,31	9,10	9,32	8,39	S/D	8,61	S/D	
Prof. en Perf. Instrumental		S/D	S/D	S/D	7,53	S/D	S/D	8,73	8,71	S/D	8,38	8,00	
Prof. en Educación Musical		8,11	S/D	8,10	8,16	7,13	8,32	8,09	S/D	7,60	7,82	7,50	
Lic. en Composición		S/D	9,04	9,04	7,99	6,98	7,43	7,70	7,72	7,27	7,63	7,00	
Prof. en Composición		7,59	8,03	S/D	7,66	6,86	7,92	8,10	7,80	8,09	7,91	7,00	
Prof. en Pintura		8,15	7,84	8,07	8,24	7,95	8,05	8,05	8,36	8,26	8,17	7,39	
Lic. en Escultura		8,63	7,31	8,42	8,29	8,46	8,54	8,35	8,10	8,37	8,25	7,42	
Prof. Sup. de Artes Plásticas		S/D	7,53	7,87	7,91	8,08	8,07	8,07	8,09	8,24	8,00	7,85	
Lic. en Grabado		8,51	7,94	8,50	7,10	8,49	8,54	8,40	8,91	8,46	8,40	8,00	
Lic. en Teatro		8,67	8,58	8,57	8,00	8,41	8,24	8,45	8,76	8,28	8,40	8,17	
Lic. en Cine y TV	7,37	7,89	7,38	7,66	7,39	7,45	7,67	7,62	7,35	7,55	6,83		

continúa

**CUADRO G12 (CONTINUACION)**

Dependencia	Carrera	1997	1998	1999	2000	2001	2002	2003	2004	2005	2006	2007
Facultad de Ciencias Médicas	Medicina	6,92	7,06	6,72	6,71	6,87	6,77	6,96	6,85	6,87	6,83	6,79
	Tec. Lab. Clínico e Hispatol.	6,26	5,83	7,12	6,34	6,23	6,27	6,03	6,23	5,87	6,23	6,50
	Lic. en Kinesiología	6,54	6,53	6,31	6,58	6,52	6,24	6,19	6,07	5,89	6,36	5,77
	Lic. en Fonoaudiología	6,64	8,44	7,39	7,33	8,37	7,70	7,56	7,51	7,73	7,60	6,64
	Lic. en Bio-imágenes	6,22	5,58	6,80	6,54	6,40	6,67	6,60	6,55	6,13	6,31	6,65
	Lic. en Enfermería	7,54	7,68	8,99	S/D	7,38	7,25	7,26	7,20	7,25	7,47	6,93
	Lic. en Nutrición	6,81	6,90	6,91	7,12	6,90	7,06	6,75	6,82	6,69	7,04	6,85
Facultad de Odontología	Odontología	6,35	7,16	S/D	S/D	5,89	5,87	5,88	5,86	5,72	5,91	6,02
Facultad de Ciencias Químicas	Lic. en Químicas	7,54	8,31	7,44	7,41	6,76	7,05	7,19	7,20	7,60	7,23	7,42
	Lic. en Química Farmacéutica	4,74	4,43	4,68	5,26	4,81	5,06	5,32	5,60	5,68	4,97	6,05
	Lic. en Bioquímica/Bioquímico	5,99	5,93	6,19	6,02	5,93	5,62	5,56	6,02	6,15	5,73	6,21
Facultad de Matemáticas, Astronomía y Física	Lic. en Matemática	6,09	8,34	9,04	9,44	9,18	9,36	8,55	8,46	8,50	8,14	8,93
	Prof. en Matemática	6,21	6,08	5,39	6,72	6,75	7,36	6,64	6,59	7,29	6,74	6,68
	Lic. en Astronomía	7,42	5,86	6,23	6,30	7,30	6,57	6,94	6,72	7,25	6,58	8,05
	Lic. en Física	7,14	5,89	6,80	7,24	7,78	6,67	7,18	7,62	6,90	7,06	7,25
	Prof. de Física	5,16	6,26	6,74	6,30	6,67	4,85	7,00	9,45	8,00	6,38	5,42
	Lic. en Computación	9,89	8,83	8,70	8,50	7,80	8,81	7,56	7,93	8,07	8,02	7,13
Facultad de Cs. Agropecuarias	Ing. Agrónomo	6,27	5,86	6,37	S/D	6,42	5,52	6,48	6,63	6,34	6,22	6,05
Facultad de Lenguas	Lic. en Lengua Castellana	8,16	6,77	7,49	8,73	7,53	7,31	7,67	7,87	8,03	7,67	7,76
	Prof. de Castellano	8,06	8,14	8,17	S/D	7,19	S/D	S/D	S/D	7,67	7,66	7,97
	Lic. en Lengua Inglesa	7,60	7,33	6,39	6,45	4,73	6,10	6,86	7,01	7,29	6,96	6,67
	Traduc. de Inglés	5,99	5,97	5,94	5,82	6,12	6,49	5,95	6,00	5,95	5,99	5,89
	Prof. de Inglés	6,75	6,58	6,89	6,44	6,53	6,90	6,66	6,70	6,64	6,71	6,50
	Lic. en Lengua Francesa	S/D	S/D	7,52	S/D	8,29	8,70	7,52	7,52	6,66	7,99	7,07
	Trad. de Francés	7,41	6,74	7,29	8,03	6,55	7,06	7,61	S/D	7,18	6,94	7,41
	Prof. de Francés	S/D	S/D	7,93	S/D	7,24	S/D	S/D	S/D	7,94	7,25	S/D
	Lic. en Lengua Italiana	7,68	6,82	9,00	8,02	7,78	S/D	S/D	S/D	S/D	7,87	S/D
	Trad. de Italiano	7,67	7,71	8,03	S/D	7,86	7,89	8,82	8,82	7,45	7,45	7,40
	Prof. de Italiano	7,61	7,69	8,90	S/D	7,89	8,02	7,73	7,73	7,73	8,05	7,69
	Lic. en Lengua Alemana	S/D	S/D	S/D	S/D	S/D	7,90	S/D	8,81	S/D	8,27	S/D
	Trad. de Alemán	7,87	7,94	7,58	7,28	7,38	7,20	8,17	8,49	S/D	7,52	S/D
	Prof. de Alemán	8,82	5,70	S/D	6,55	7,76	8,03	S/D	S/D	S/D	7,38	8,50
	Prof. de Portugués	N/C	N/C	N/C	N/C	N/C	N/C	N/C	N/C	N/C	8,03	8,55
<b>Total Universidad</b>		<b>6,40</b>	<b>6,30</b>	<b>6,32</b>	<b>6,34</b>	<b>6,42</b>	<b>6,38</b>	<b>6,44</b>	<b>6,48</b>	<b>6,43</b>	<b>6,34</b>	<b>6,42</b>

\* Carrera fuera de la Oferta Académica

S/D: Sin datos por no haber egresados ó no disponer del registro de calificaciones.

**CUADRO G13: DURACION REAL DE LA CARRERA DE LOS EGRESADOS RESPECTO A LA DURACION TEORICA DEL PLAN DE ESTUDIO VIGENTE - Año 2007**

Dependencia y título	DURACION (años)		Indicador DR/DT
	TEORICA	REAL	
<b>FACULTAD DE ARQUITECTURA, DIS. Y URB.</b>			
Arquitectura	6	10,2	1,7
Diseño Industrial	5	10,5	2,1
<b>FAC. DE C. EXACTAS, FIS. Y NATURALES</b>			
Ing. Civil	5	10,6	2,1
Ing. Mecánica Electricista	5	9,7	1,9
Ing. Mecánica Aeronáutica	5	17,1	3,4
Ing. Aeronáutica	5	9,9	2,0
Agrimensura	5	11,0	2,2
Ing. Químico Industrial	5		0,0
Ing. Químico	5	7,4	1,5
Ing. Industrial	5	7,3	1,5
Ciencias Geológicas	5	8,9	1,8
Ciencias Biológicas	5	7,6	1,5
Prof. en Ciencias Biológicas	4	8,5	2,1
Ing. Electrónica	5	11,9	2,4
Ing. en Computación	5	7,0	1,4
Constructor	4	12,9	3,2
Téc. Mecánica Electricista	3	5,0	1,7
<b>FAC. DE CIENCIAS QUIMICAS</b>			
Lic. en Química	5	5,5	1,1
Lic. en Química-Farmacéutica	5	7,4	1,5
Lic. en Bioquímica-Clinica	5	7,0	1,4
<b>FAMAF</b>			
Lic. en Matemática	5	6,0	1,2
Prof. en Matemática	4	6,2	1,5
Lic. en Astronomía	5	7,0	1,4
Lic. en Física	5	7,8	1,6
Prof. en Física	4	6,0	1,5
Lic. en Ciencias de la Computación	5	6,8	1,4
<b>FAC. C.AGROPECUARIAS</b>			
Ing. Agronómica	5 1/2	9,3	1,7
<b>FAC. DE DERECHO Y CS. SOCIALES</b>			
Abogado	6	10,6	1,8
Lic. en Trabajo Social	5	8,5	1,7
Lic. en Comunicación Social	5	8,8	1,8
<b>FAC. DE CIENCIAS ECONOMICAS</b>			
Contador Público	5	9,3	1,9
Lic. en Economía	5	7,3	1,5
Lic. en Administración	5	8,4	1,7
<b>FAC. DE CIENCIAS MEDICAS</b>			
Medicina	6	10,1	1,7
Técnico en Laboratorio Clínico	3	4,9	1,6
Lic. en Producción de Bio-Imágenes	4	6,1	1,5
Lic. en Kinesiología y Fisioterapia	5	7,4	1,5
Lic. en Fonoaudiología	5	5,5	1,1
Lic. en Enfermería	5	5,6	1,1
Lic. en Nutrición	5	7,5	1,5
<b>FAC. DE ODONTOLOGIA</b>			
Odontologo	5	8,2	1,6

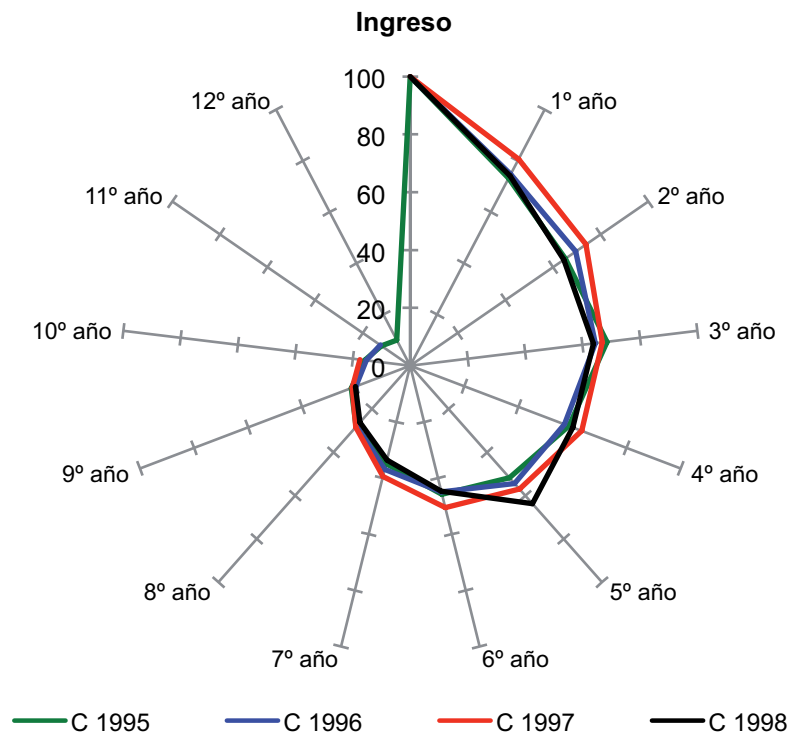
DR/DT: Relación entre la duración real y la duración teórica

continúa

**CUADRO G13 (CONTINUACION)**

Dependencia y carrera	DURACION (años)		Indicador DR/DT
	TEORICA	REAL	
<b>FAC. DE FILOSOFIA Y HUMANIDADES</b>			
Lic. en Filosofía	5	10,8	2,2
Prof. en Filosofía	5	6,7	1,3
Lic. en Letras Clásicas	6	11,5	1,9
Prof. en Letras Clásicas	5	9,7	1,9
Lic. en Letras Modernas	6		...
Prof. en Letras Modernas	4	7,9	2,0
Lic. en Historia	5	15,0	3,0
Prof. en Historia	5	8,9	1,8
Lic. en Ciencias de la Educación	6	14,7	2,4
Prof. en Ciencias de la Educación	4	9,9	2,5
Lic. en Bibliotecología y docum.	5	11,7	2,3
Lic. en Archivología	5	6,4	1,3
Prof. en Perfec. Instrumental	5	9,5	1,9
Lic. en Perfec. Instrumental	6		0,0
Prof. en Composición	5	9,7	1,9
Lic. en Composición	6	17,0	2,8
Prof. en Educación Musical	5		0,0
Lic. en Pintura	6	10,5	1,8
Lic. en Escultura	6	13,6	2,3
Lic. en Grabado	6	13,3	2,2
Prof. Superior en Artes Plásticas	5	11,0	2,2
Lic. en Teatro	6	8,9	1,5
Lic. en Cine y T.V.	6	10,5	1,8
Tec. en Medios Audiovisuales	3		0,0
<b>FAC. DE PSICOLOGIA</b>			
Lic. en Psicología	5	9,1	1,8
Prof. en Psicología	4	10,9	2,7
<b>FAC. DE LENGUAS</b>			
Lic. en Lengua y Lit. Castellana	5	14,0	2,8
Prof. de Castellano	5	7,7	1,5
Lic. en Lengua y Lit. Inglesa	5	10,3	2,1
Traductorado de Inglés	5	9,2	1,8
Prof. de Inglés	5	9,0	1,8
Lic. en Lengua y Lit. Francesa	5	23,5	4,7
Traductorado de Francés	5	19,3	3,9
Prof. de Francés	5		...
Lic. en Lengua y Lit. Italiana	5	8,8	1,8
Traductorado de Italiano	5	11,0	2,2
Prof. de Italiano	5		...
Lic. en Lengua y Lit. Alemana	5		...
Traductorado de Alemán	5		...
Prof. de Alemán	5	7,0	1,4
Prof. Portugués	4	6,0	1,5

**GRAFICO 17: EVOLUCION DE LA MATRICULA DE LAS COHORTES 1995, 1996, 1997 Y 1998**



## **SECCION VI**

### **ESTADISTICAS FINANCIERAS**

CUADRO F1: PRESUPUESTO POR OBJETO DE GASTO SEGUN FUENTE Y DEPENDENCIA - Año 2007  
FACULTADES Y ESCUELAS

Fuente	Personal	Bienes de consumo	Servicios no personales	Bienes de uso	Transferencias
<b>Fac. de Arquitectura, Urbanismo y Diseño</b>					
Tesoro Nacional	18.387.320	84.891	232.953	15.230	226.695
Recursos propios	43.244	1.999	196.830	9.175	0
Remanentes ejercicios anteriores	195.333	126.141	445.570	131.770	186.031
<b>Fac. de Cs. Exactas, Físicas y Naturales</b>					
Tesoro Nacional	32.555.384	143.386	581.979	18.286	860.830
Recursos propios	147.280	272.765	2.422.529	231.605	424.757
Remanentes ejercicios anteriores	39.456	185.085	553.524	437.109	525.962
<b>Fac. de Ciencias Químicas</b>					
Tesoro Nacional	16.793.985	48.321	245.422	12.372	835.006
Recursos propios	54.033	197.415	578.530	110.618	249.626
Remanentes ejercicios anteriores	9.346	74.606	207.659	68.948	351.773
<b>Fac. de Matemática, Astronomía y Física</b>					
Tesoro Nacional	11.772.083	176.825	475.026	17.875	563.445
Recursos propios	0	41.865	75.981	8.237	0
Remanentes ejercicios anteriores	26.473	10.378	80.204	21.461	295.784
<b>Fac. de Ciencias Agropecuarias</b>					
Tesoro Nacional	17.237.532	323.857	244.027	97.988	833.054
Recursos propios	61.648	186.623	262.563	27.207	63.982
Transferencias internas	39.477	3.278	60.483	0	0
Remanentes ejercicios anteriores	123.940	85.692	102.292	330.519	99.387
Crédito externo	0	20.525	81.005	12.371	0
<b>Fac. de Derecho y Ciencias Sociales</b>					
Tesoro Nacional	17.545.916	140.605	233.123	22.103	166.901
Recursos propios	620.105	92.752	369.335	4.759	20.034
Remanentes ejercicios anteriores	110.483	47.096	25.103	6.480	77.050
<b>Esc. de Ciencias de la Información</b>					
Tesoro Nacional	6.475.295	37.080	18.118	4.969	117.554
Recursos propios	107.602	42.051	131.737	3.844	55.844
Remanentes ejercicios anteriores	51.327	9.075	9.075	5.100	16.230
<b>Esc. de Trabajo Social</b>					
Tesoro Nacional	4.464.114	46.928	43.172	1.314	121.427
Recursos propios	60.092	25.959	77.330	0	8.632
Transferencias internas	0	0	5.000	0	0
Remanentes ejercicios anteriores	31.989	11.785	13.155	389	0

continúa



**CUADRO F1 (CONTINUACION)**

<b>Fuente</b>	<b>Personal</b>	<b>Bienes de consumo</b>	<b>Servicios no personales</b>	<b>Bienes de uso</b>	<b>Transferencias</b>
<b>Fac. de Ciencias Económicas</b>					
Tesoro Nacional	14.796.593	73.967	169.280	42.124	194.471
Recursos propios	290.100	61.180	1.359.612	13.532	172.513
Transferencias internas	11.002	1.430	51.788	0	0
Remanentes ejercicios anteriores	242.311	13.611	375.491	35.614	142.675
<b>Fac. de Ciencias Médicas</b>					
Tesoro Nacional	48.852.531	112.208	199.232	7.660	332.247
Recursos propios	1.037.175	281.074	3.331.316	110.103	63.299
Transferencias internas	0	0	2.328	0	0
Remanentes ejercicios anteriores	829.414	123.806	885.860	639.748	165.145
21 Transferencias externas	0	904	31.468	0	0
Crédito externo	0	8.731	899.505	16.310	0
<b>Fac. de Odontología</b>					
Tesoro Nacional	15.892.307	280.776	210.118	13.904	125.188
Recursos propios	830.310	132.146	1.520.223	28.700	31.059
Remanentes ejercicios anteriores	76.276	30.579	170.298	8.303	62.443
<b>Fac. de Filosofía y Humanidades</b>					
Tesoro Nacional	22.274.413	140.059	469.565	48.117	449.546
Recursos propios	233.356	109.734	462.847	11.502	261.781
Remanentes ejercicios anteriores	6.233	52.605	196.882	20.242	241.596
21 Transferencias externas	9.491	79.284	697.539	5.738	0
Crédito externo	0	324	5	867	0
<b>Fac. de Psicología</b>					
Tesoro Nacional	7.016.443	69.633	241.056	44.455	121.278
Recursos propios	88.988	1.489	254.879	0	0
Remanentes ejercicios anteriores	11.479	91.713	234.076	105.414	104.375
<b>Fac. de Lenguas</b>					
Tesoro Nacional	8.961.141	13.273	568.697	8.080	162.399
Recursos propios	1.321.895	132.966	1.608.383	58.015	249.799
Remanentes ejercicios anteriores	305.509	8.881	141.397	8.766	1.794

CUADRO F2: PRESUPUESTO POR OBJETO DE GASTO SEGUN FUENTE Y DEPENDENCIA - Año 2007  
COLEGIOS DE NIVEL MEDIO Y TERCARIO

Fuente	Personal	Bienes de consumo	Serv.No person.	Bienes de uso	Transferencias
<b>Colegio Nacional Monserrat</b>					
Tesoro Nacional	10.160.749	285	0	0	510
Recursos propios	54.220	0	2.123	5.890	6.288
Recursos con afectacion especifica	137.828	0	0	0	0
Remanentes ejercicios anteriores	46.050	160.730	176.087	34.014	452
<b>Esc. Sup. de Comercio Manuel Belgrano</b>					
Tesoro Nacional	16.469.852	17.478	43.601	860	371
Recursos propios	132.432	89.292	274.607	8.620	11.434
Recursos con afectacion especifica	229.120	0	0	0	0
Remanentes ejercicios anteriores	100.218	16.926	80.897	1.375	989

CUADRO F3: PRESUPUESTO POR OBJETO DE GASTO SEGUN FUENTE Y DEPENDENCIA - Año 2007  
UNIDADES DE INVESTIGACION

Fuente	Personal	Bienes de consumo	Serv.No person.	Bienes de uso	Transferencias
<b>Biblioteca Mayor</b>					
Tesoro Nacional	694.418	6.040	25.881	14.058	17.247
Recursos propios	23.594	22.477	28.494	132	8.091
Transferencias internas	0	0	4.976	0	0
Remanentes ejercicios anteriores	899	5.968	31.779	7.308	906
<b>Centro de Estudios Avanzados</b>					
Tesoro Nacional	1.713.481	5.678	183.463	318	90.132
Recursos propios	53.632	52.838	365.309	19.534	44.908
Remanentes ejercicios anteriores	4.008	10.968	107.605	6.567	5.780
21 Transferencias externas	0	20	56.427	0	0
<b>Dpto. Universitario de Informática</b>					
Tesoro Nacional	0	4.756	16.321	0	39.084
Recursos propios	0	5.631	17.710	0	0
Remanentes ejercicios anteriores	0	133	747	0	0
<b>Inst. Invest. y Formación Admin. Pública</b>					
Tesoro Nacional	580.807	1.965	2.439	0	30.160
Recursos propios	7.993	32.492	831.524	24.041	1.368
Remanentes ejercicios anteriores	0	2.275	14.157	4.399	0
21 Transferencias externas	0	0	8.050	0	0
<b>Taller General de Imprenta</b>					
Tesoro Nacional	966.748	51.943	25.782	119	0
Recursos propios	54.426	86.348	32.898	24.082	13.162
Remanentes ejercicios anteriores	8.767	61.540	27.726	402	3.600
<b>Centro de Estudios del Transporte</b>					
Tesoro Nacional	108.385	0	0	0	0
Remanentes ejercicios anteriores	0	2.239	3.084	0	300

CUADRO F4: PRESUPUESTO POR OBJETO DE GASTO SEGUN FUENTE Y DEPENDENCIA - Año 2007  
OTRAS DEPENDENCIAS UNIVERSITARIAS

Fuente	Personal	Bienes de consumo	Serv.No person.	Bienes de uso	Transferencias
<b>Hosp. Nacional de Clínicas</b>					
Tesoro Nacional	17.937.892	333.999	420.062	321.035	119
Recursos propios	1.686.278	2.552.865	3.102.109	142.605	114
Remanentes ejercicios anteriores	103.920	275.825	463.878	849.651	101.077
<b>Hosp. Univer. Maternidad y Neonatología</b>					
Tesoro Nacional	10.183.421	355.053	137.685	19.608	1.683
Recursos propios	761.112	0	22.722	11.404	1.200
Remanentes ejercicios anteriores	63.842	421.221	251.663	56.086	0
<b>Defensoría de la Comunidad Universitaria</b>					
Tesoro Nacional	7.691	66	9.071	0	12.672
Remanentes ejercicios anteriores	0	1.669	12.162	0	0
<b>Instituto de Hematología y Hemoterapia</b>					
Tesoro Nacional	1.484.516	0	0	0	742
Recursos propios	72.870	426.846	85.355	1.264	0
Remanentes ejercicios anteriores	6.679	89.422	36.167	1.043	0
<b>Laboratorio de Hemoderivados</b>					
Recursos propios	6.367.853	869.378	1.368.721	361.806	56.765
Remanentes ejercicios anteriores	221.754	3.451.202	5.157.756	2.313.771	2.160
Crédito externo	0	0	199.146	853.695	0
<b>Observatorio Astronómico</b>					
Tesoro Nacional	2.686.706	6.567	2.567	6.790	75.771
Recursos propios	12.246	2.262	2.545	0	0
Remanentes ejercicios anteriores	0	23.117	15.813	2.462	37.804

CUADRO F5: PRESUPUESTO POR OBJETO DE GASTO SEGUN FUENTE Y DEPENDENCIA - Año 2007  
SECRETARÍAS Y PROSECRETARÍAS RECTORALES

Fuente	Personal	Bienes de consumo	Serv.No person.	Bienes de uso	Transferencias
<b>Sec. General</b>					
Tesoro Nacional	6.516.799	0	35.173	0	10.440
Recursos propios	807.540	159.839	433.509	30.397	14.083
Transferencias internas	0	5.161	33.745	0	0
Remanentes ejercicios anteriores	1.259	0	0	0	0
<b>Sec. Planificación y G. Institucional</b>					
Tesoro Nacional	4.890.835	103.678	94.934	92.168	37.118
Recursos propios	0	50.949	42.566	143.473	0
Remanentes ejercicios anteriores	0	16.200	9.546	927.255	0
<b>Sec. de Asuntos Académicos</b>					
Tesoro Nacional	915.669	11.072	85.699	3.480	14.160
Remanentes ejercicios anteriores	0	9.691	129.587	324.865	0
<b>Sec. de Asuntos Estudiantiles</b>					
Tesoro Nacional	4.184.144	205.811	119.536	12.089	1.047.640
Recursos propios	263.382	586.752	233.544	1.342	1.002
Transferencias internas	0	3.725	1.777	0	500
Remanentes ejercicios anteriores	26.874	182.715	65.234	1.049	19.572
Crédito externo	0	0	0	0	621
<b>Sec. de Ciencia y Tecnología</b>					
Tesoro Nacional	1.249.107	58.485	430.204	69.062	3.246.082
Recursos propios	7.658	509.159	1.634.797	3.514	278.297
Remanentes ejercicios anteriores	19.943	40.931	389.782	34.736	1.308.355
21 Transferencias externas	0	114.923	246.825	3.485	0
Crédito externo	115.823	1.865	26.531	3.148	6.316.844
<b>Sec. de Relaciones Institucionales</b>					
Tesoro Nacional	21.957	0	0	0	0
Remanentes ejercicios anteriores	0	403	89	0	0
<b>Sec. de Relaciones Internacionales</b>					
Tesoro Nacional	352.815	6.630	108.257	539	60.657
Remanentes ejercicios anteriores	0	4.380	37.669	0	25.382
<b>Sec. Extensión Universitaria</b>					
Tesoro Nacional	1.415.010	38.146	147.595	46.647	338.835
Recursos propios	246.733	3.856	46.060	1.600	17.894
Remanentes ejercicios anteriores	28.200	32.534	46.340	56.247	72.292
21 Transferencias externas	0	399	0	5.834	0

continúa

CUADRO F5 (CONTINUACION)

Fuente	Personal	Bienes de consumo	Serv.No person.	Bienes de uso	Transferencias
<b>Subsecretaría de Informática</b>					
Tesoro Nacional	194.505	9.043	154.675	4.418	7.256
Remanentes ejercicios anteriores	3.530	4.047	151.419	27.925	0
<b>Sec. de Deportes</b>					
Tesoro Nacional	2.069.055	168	9.182	0	0
Recursos propios	147.179	12.054	31.349	5.475	0
Remanentes ejercicios anteriores	2.075	1.813	23.641	4.990	0
<b>Sec. de Graduados</b>					
Tesoro Nacional	147.494	59.272	67.804	0	226.209
Remanentes ejercicios anteriores	0	393	14.616	0	116.874
<b>Sec. de Planeamiento Físico</b>					
Tesoro Nacional	4.101.650	94.848	53.461	6.864	9.000
Recursos propios	145.291	26.279	129.625	13.023	17.740
Remanentes ejercicios anteriores	14.636	62.022	257.840	28.754	1.480
<b>Sec. de Postgrado</b>					
Tesoro Nacional	235.787	2.445	15.877	3.906	17.640
Recursos propios	0	774	2.194	0	0
Remanentes ejercicios anteriores	0	1.774	15.296	1.835	0
<b>Unidad de Auditoría Interna</b>					
Tesoro Nacional	749.917	2.837	5.327	299	0
Remanentes ejercicios anteriores	0	56	0	0	0

OTRAS  
ESTADISTICAS

### Cuadro H1: Oferta académica de grado y posgrado según Area de Estudios

Areas	Grado	Posgrado		
		Especialidad	Maestría	Doctorado
Ciencias Básicas	9	1	2	5
Ciencias Aplicadas	18	15	21	5
Ciencias de la Salud	9	46	7	3
Ciencias Humanas	46	7	8	14
Ciencias Sociales	8	18	24	8
<b>Total</b>	<b>90</b>	<b>87</b>	<b>62</b>	<b>35</b>

### Cuadro H2: Intercambio y Cooperación Internacional. Año 2007

Programa	Desde UNC	A UNC
Programa Escala AUGM (estudiantil)	28	28
Programa Escala AUGM (docente)	6	6
Jornadas Jóvenes Investigadores	12	
Intercambio UNC-UAM	6	6
Programa JIMA (México)	4	4
Convenio con la Univ. de Texas (EEUU)	1	6
Estudiantes vocacionales extranjeros		52
Movilidad de Estudiantes de Intercambio	38	87
<b>Total</b>	<b>95</b>	<b>189</b>

Nuevos Convenios de Cooperación Internacional: 51

### Cuadro H3: Actividades de Extensión Universitaria. Año 2007

Tipo	Cantidad
Programas 1	8
Actividades Culturales	131
Becas Proyectos financiados Convocatoria 2007	43
Becas Proyectos presentados Convocatoria 2008	139

<sup>1</sup> Denominación de los Programas: Foros y Debates, Ciclos Culturales, Derechos Humanos, Verdad, Memoria y Justicia, Derechos Humanos y Privación de la Libertad, Espacio Rural, Trabajo, Empleo y Organización Sindical, Epidemiología comunitaria, Género, Solidaridad Estudiantil y Producción y Difusión Audiovisual



**Cuadro H3.1: Actividades Culturales de Extensión Universitaria. Año 2007**

Actividades culturales	Ciclo Derecho a la Cultura	Otras actividades organizadas	Total Parcial	Actividades co-organizadas	Total
Teatro	7	-	7	9	16
Títeres	13	-	13	-	13
Danza	3	-	3	2	5
Música	8	4	12	23	35
Muestras artísticas	4	6	10	3	13
Cine	8	32	40	-	40
Letras	8	-	8	1	9
<b>Total</b>	<b>51</b>	<b>55</b>	<b>106</b>	<b>52</b>	<b>131</b>

**Cuadro H4: Proyectos de Investigación Subsidiados por la Secretaría de Ciencia y Técnica. Año 2007**

Area de la Ciencia	Cantidad
Ciencias Agropecuarias y Veterinarias	59
Ciencias Naturales	58
Ciencias Químicas	94
Ciencias Sociales y Políticas	64
Ingeniería y Arquitectura	72
Ciencias de la Salud	85
Investigación Clínica	56
Economía y Derecho	65
Educación, Filosofía y Psicología	79
Humanidades, Artes y Ciencias del Lenguaje	85
Matemática, Astronomía y Física	87
<b>Total</b>	<b>804</b>

## ***Aclaraciones sobre fuentes de datos y definiciones***

### **FUENTES DE DATOS**

La información que se utiliza para la sección de Alumnos es relevada mediante el software SIU Guaraní. Para la Sección referente al personal de la UNC, la base es brindada por la Dirección General de Personal que recaba los datos a través del software SIU Pampa.

Las estadísticas financieras que se ofrecen en el presente Anuario Estadístico provienen de la Secretaría de Administración, Planificación y Gestión Institucional.

### **DEFINICIONES**

Para una lectura correcta de los cuadros estadísticos es necesario recordar las definiciones con las que se designaron a los nuevos inscriptos, reinscriptos, egresados y total de alumnos de la UNC.

- ✓ **Nuevos inscriptos:** alumnos que habiendo cumplido con los requisitos necesarios para ingresar, reglamentados por la Universidad y una carrera particular, son admitidos por primera vez en esa carrera y se le asigna número de legajo. En algunas carreras incluye estudiantes del ciclo de nivelación y en otras no, según éste forme parte o no de la currícula.
- ✓ **Reinscriptos:** alumnos que se matriculan en una carrera luego de haber sido nuevos inscriptos en esa carrera, es decir aquellos a los que se les actualiza su matrícula en la carrera en años posteriores al del ingreso.
- ✓ **Egresados:** son aquellos alumnos de las carreras de grado que han completado todos los cursos y requisitos académicos de la carrera a la que pertenecen. El año de egreso corresponde a la fecha de aprobación del último requisito remanente.
- ✓ **Total de alumnos:** es la suma de los nuevos inscriptos más los reinscriptos en un año. Los alumnos que se informan son aquellos que se encuentran inscriptos en una carrera y son reportados por cada título que tenga asociado un Código de Título ARAUCANO.
- ✓ **Año académico:** es definido por la Universidad. A los fines estadísticos, es el período comprendido entre el 1ro de Mayo y el 30 de Abril del año siguiente. El Año académico 2007 corresponde al período 1/5/2007 al 30/4/2008.
- ✓ **Año de ingreso del Alumno:** se toma el año académico en el que se genera el número de legajo del Alumno en la carrera.

### **CATEGORIAS DE PERSONAL DE LA UNC**

#### **Autoridad Rectorado**

Rector Universidad, Vicerrector Universidad, Secretario Universidad

#### **Autoridad Unidad Académica**

Decano Facultad, Vicedecano Facultad, Secretario Facultad

#### **Docentes Universitarios**

### **Docentes Contratados**

Contratos docentes de única retribución nivel universitario. Contratos autoridad única retribución. Contrato personal de gabinete

### **Docentes Preuniversitarios**

Incluye Autoridades y Docentes.

### **Horas Cátedras**

Horas cátedras secundario. Horas cátedra terciario. Horas cátedras inherentes al cargo.

### **Becas-Pasantías**

Becados, Pasantes y Becas PROMEI

### **Cargos No Docentes**

Categorías 1 a 7 Escalafón 366/06.

## **ASPECTOS METODOLÓGICOS**

### **Abreviaturas y signos utilizados**

vacío: sin datos

S/D : sin datos

... : inconsistencia

DR : duración real de la carrera y expresa el tiempo promedio de permanencia de los estudiantes graduados en una carrera

DT : corresponde a la duración informada por la institución para cada título para el último plan de estudios vigente.

Tasa Promedio de Crecimiento Anual: Indica el aumento o disminución de la población estudiantil en un período determinado, expresado como porcentaje de la población correspondiente al año que se toma como base. Se calcula como:

$$TPCA_{2003-2007} = \left( \sqrt[4]{\frac{PE_{2007}}{PE_{2003}}} - 1 \right) \times 100$$

donde:

$TPCA_{2003-2007}$  : Tasa Promedio de Crecimiento Anual entre los años 2003 y 2007

$PE_{2007}$  : Variable de la Población Estudiantil del año informado

$PE_{2003}$  : Variable de la Población Estudiantil del año base

Variable de la población estudiantil puede ser: nuevos inscriptos, alumnos totales y egresados

Índice de retención durante el primer año: expresa la relación porcentual entre los alumnos reinscriptos (RI) en una carrera en un año determinado (año t) y el total de nuevos inscriptos (NI) en esa misma carrera en el año anterior. Se calcula como:

$$IR_{t/t-1} = \frac{RI_t}{NI_{t-1}} \times 100$$

## LOCALIZACION DE LAS DEPENDENCIAS

SECRETARIAS RECTORALES	Teléfonos
<b>Rectorado</b> <i>Haya de la Torre s/n - Pabellón Argentina 2° Piso</i> <i>Ciudad Universitaria - X5000JHO – Córdoba</i> E-mail: <a href="mailto:rectora@unc.edu.ar">rectora@unc.edu.ar</a>	(0351) 433-4072/4178
<b>Vicerrectorado</b> <i>Haya de la Torre s/n - Pabellón Argentina 3° Piso</i> <i>Ciudad Universitaria - X5000JHO – Córdoba</i> E-mail: <a href="mailto:gfidelio@vicerrectorado.unc.edu.ar">gfidelio@vicerrectorado.unc.edu.ar</a>	(0351) 433-4072/4178
<b>Oficina de Audiencias y Secretaría Privada del Rectorado</b> <i>Haya de la Torre s/n - Pabellón Argentina 2° piso</i> E-mail: <a href="mailto:sacuna@ffyh.unc.edu.ar">sacuna@ffyh.unc.edu.ar</a>	(0351) 433-4072 / 4078
<b>Secretaría General</b> <i>Av. Valparaíso esq. Enfermera Gordillo Gómez Bateria D</i> <i>Ciudad Universitaria - X5000JHO - Córdoba</i> E-mail: <a href="mailto:segral@rectorado.unc.edu.ar">segral@rectorado.unc.edu.ar</a>	(0351) 433-34081/4082 Fax: 433-4081
<b>Secretaría de Asuntos Académicos</b> <i>Haya de la Torre s/n - Pabellón Argentina Planta Baja</i> <i>Ciudad Universitaria - X5000JHO - Córdoba</i> E-mail: <a href="mailto:info@saa.unc.edu.ar">info@saa.unc.edu.ar</a>	(0351) 433-3049/3050
<b>Secretaría de Planificación y Gestión Institucional</b> <i>Ad. General Paz 154 2° piso - X5000JHO – Córdoba</i> E-mail: <a href="mailto:spgi@redecofi.unc.edu.ar">spgi@redecofi.unc.edu.ar</a>	(0351) 433-2033/2034/2037
<b>Secretaría de Planeamiento Físico</b> <i>Rogelio Martínez 2200 – Ciudad Universitaria</i> E-mail: <a href="mailto:plan@planeamiento.unc.edu.ar">plan@planeamiento.unc.edu.ar</a>	(0351) 433- 4132/ 4135
<b>Secretaría de Asuntos Estudiantiles</b> <i>Artigas 160 - X5000JHO – Córdoba</i> E-mail: <a href="mailto:sae@mail.sae.unc.edu.ar">sae@mail.sae.unc.edu.ar</a>	(0351) 433-2033/2034
<b>Secretaría de Ciencia y Técnica</b> <i>H. Yrigoyen 162 - X5000JHO - Córdoba</i> E-mail: <a href="mailto:comunicaciones@secyt.unc.edu.ar">comunicaciones@secyt.unc.edu.ar</a>	(0351) 433-2046/2047
<b>Secretaría de Extensión Universitaria</b> <i>Haya de la Torre s/n - Pabellón Argentina 1° piso</i> <i>Ciudad Universitaria - 5000 - Córdoba</i> E-mail: <a href="mailto:informes@seu.unc.edu.ar">informes@seu.unc.edu.ar</a>	(0351) 433-4065/68

<b>PROSECRETARIAS RECTORALES</b>	<b>Teléfonos</b>
<b>Prosecretaría General</b> <i>Av. Valparaíso esq. Enfermera Gordillo Gómez Bateria D</i> <i>Ciudad Universitaria - X5000JHO - Córdoba</i> E- mail: <a href="mailto:prosecretaria@rectorado.unc.edu.ar">prosecretaria@rectorado.unc.edu.ar</a>	(0351) 433-34081/4082 Fax: 433-4081
<b>Prosecretaría de Comunicación Institucional</b> <i>Haya de la Torre s/n – Pabellón Argentina Planta baja</i> E- mail: <a href="mailto:comunicacion@rectorado.unc.edu.ar">comunicacion@rectorado.unc.edu.ar</a>	(0351) 433-4069 / 4070
<b>Prosecretaría de Relaciones Internacionales</b> <i>Ad. General Paz 154 1° piso - X5000JHO - Córdoba</i> E-mail: <a href="mailto:internacionales@sri.unc.edu.ar">internacionales@sri.unc.edu.ar</a>	(0351) 433-2076/1085
<b>Prosecretaría de Informática</b> <i>Haya de la Torre s/n - Pabellón Argentina 2° piso</i> E-mail: <a href="mailto:prosecretario@psi.unc.edu.ar">prosecretario@psi.unc.edu.ar</a>	(0351) 433-3046

<b>FACULTADES Y ESCUELAS</b>	<b>Teléfonos</b>
<b>Facultad de Arquitectura, Urbanismo y Diseño</b> <i>Avda. Velez Sarfield 264 - 5000 - Córdoba</i> E-mail: <a href="mailto:secracad@faudi.unc.edu.ar">secracad@faudi.unc.edu.ar</a>	(0351) 433-2091/2096 Int. 108
<b>Facultad de Ciencias Exactas, Físicas y Naturales</b> <i>Avda. Vélez Sarfield 1611 - Ciudad Universitaria - 5016</i> <i>Avda. Velez Sarfield 299 - Centro</i> E-mail: <a href="mailto:decano@efn.uncor.edu">decano@efn.uncor.edu</a>	Ciudad Universitaria: (0351) 433 - 413841/4152 Centro: (0351) 433-2102/2103
<b>Facultad de Ciencias Químicas</b> <i>Haya de la Torre y Medina Allende</i> <i>Ciudad Universitaria – 5016 - Córdoba</i> E-mail: <a href="mailto:academica@fcq.unc.edu.ar">academica@fcq.unc.edu.ar</a>	(0351) 434 - 4973/4974/4975/4976
<b>Facultad de Matemática, Astronomía y Física</b> <i>Avda. Haya de la Torre y Medina Allende s/n</i> <i>Ciudad Universitaria – 5016 – Córdoba</i> E-mail: <a href="mailto:academica@famaf.unc.edu.ar">academica@famaf.unc.edu.ar</a>	(0351) 433-4050 /4051/ 4052/ 4053/ 4055 Fax: (0351) 433-4054
<b>Facultad de Ciencias Agropecuarias</b> <i>Avda. Valparaíso y Rogelio Martínez</i> <i>Ciudad Universitaria – 5016 – Córdoba</i> E-mail: <a href="mailto:secacade@agro.uncor.edu.ar">secacade@agro.uncor.edu.ar</a>	(0351) 433-4116/17 Fax: (0351) 433-4118
<b>Facultad de Derecho y Ciencias Sociales</b> <i>Obispo Trejo 241 Centro – 5000 – Córdoba</i> E-mail: <a href="mailto:academica@derecho.unc.edu.ar">academica@derecho.unc.edu.ar</a>	(0351) 433- 2060/2061 Int. 356 Fax: (0351) 433- 2060
<b>Escuela de Ciencias de la Información</b> <i>Avda. Valparaíso s/n</i> <i>Ciudad Universitaria – 5016 – Córdoba</i> E-mail: <a href="mailto:academica@eci.unc.edu.ar">academica@eci.unc.edu.ar</a>	(0351) 433- 4160/4161 Int. 216/218

FACULTADES Y ESCUELAS	Teléfonos
<b>Escuela de Trabajo Social</b> <i>Ciudad Universitaria – 5016 - Córdoba</i> E-mail: <a href="mailto:secr_academica@ets.unc.edu.ar">secr_academica@ets.unc.edu.ar</a>	(0351) 433- 4114 Fax: (0351) 433- 4115
<b>Facultad de Ciencias Económicas</b> <i>Avda. Valparaíso s/n</i> <i>Ciudad Universitaria – 5016 - Córdoba</i> E-mail: <a href="mailto:decano@eco.uncor.edu.ar">decano@eco.uncor.edu.ar</a>	(0351) 433- 4084/4090/4091 Fax: (0351) 433- 4086
<b>Facultad de Medicina</b> <i>Pabellón Perú - Ciudad Universitaria – 5016 – Córdoba</i> E-mail: <a href="mailto:acadmed@fcm.unc.edu.ar">acadmed@fcm.unc.edu.ar</a>	(0351) 433- 4031
<b>Escuela de Tecnología Médica</b> <i>Avda. Haya de la Torre s/n</i> <i>Ciudad Universitaria – 5016 – Córdoba</i> E-mail: <a href="mailto:raylab@fcm.unc.edu.ar">raylab@fcm.unc.edu.ar</a>	(0351) 433- 4024 Fax: (0351) 433- 4024
<b>Escuela de Fonoaudiología</b> <i>Pabellón Argentina PB</i> <i>Ciudad Universitaria – 5016 – Córdoba</i> E-mail: <a href="mailto:fono@fcm.unc.edu.ar">fono@fcm.unc.edu.ar</a>	(0351) 433-3026 Fax: (0351) 433-3026
<b>Escuela de Kinesiología y Fisioterapia</b> <i>Ciudad Universitaria – 5016 – Córdoba</i> E-mail: <a href="mailto:EKYF@fcm.unc.edu.ar">EKYF@fcm.unc.edu.ar</a>	(0351) 433- 3027/434-4995 Fax: (0351) 433- 3027
<b>Escuela de Enfermería</b> <i>Avda. Haya de la Torre s/n</i> <i>Ciudad Universitaria – 5016 – Córdoba</i> E-mail: <a href="mailto:enfermeria@fcm.unc.edu.ar">enfermeria@fcm.unc.edu.ar</a>	(0351) 433-4028 Fax: (0351) 433-4028
<b>Escuela de Nutrición</b> <i>Pabellón Chile</i> <i>Ciudad Universitaria – 5016 - Córdoba</i> E-mail: <a href="mailto:esc-nutricion@fcm.unc.edu.ar">esc-nutricion@fcm.unc.edu.ar</a>	(0351) 433- 4027 Fax: (0351) 433- 4027
<b>Facultad de Odontología</b> <i>Pabellón Argentina – Ala 1</i> <i>Ciudad Universitaria – 5016 – Córdoba</i> E-mail: <a href="mailto:secretariaprivada@odo.unc.edu.ar">secretariaprivada@odo.unc.edu.ar</a>	(0351) 433- 4178/4179 433-4253
<b>Facultad de Filosofía y Humanidades</b> <b>Escuela de Filosofía</b> <i>Pabellón Francia</i> <i>Ciudad Universitaria – 5016 – Córdoba</i> E-mail: <a href="mailto:esfilo@ffyh.unc.edu.ar">esfilo@ffyh.unc.edu.ar</a>	(0351) 433- 4058/4059 Fax: (0351) 433-4056
<b>Escuela de Historia</b> <i>Pabellón España</i> <i>Ciudad Universitaria – 5016 – Córdoba</i> E-mail: <a href="mailto:historia@ffyh.unc.edu.ar">historia@ffyh.unc.edu.ar</a>	(0351) 433- 4062

<b>FACULTADES Y ESCUELAS</b>	<b>Teléfonos</b>
<b>Escuela de Letras</b> <i>Pabellón Francia - Planta Baja</i> <i>Ciudad Universitaria – 5016 – Córdoba</i> <i>E-mail: <a href="mailto:esletras@ffyh.edu.ar">esletras@ffyh.edu.ar</a></i>	(0351) 433- 4111
<b>Escuela de Archivología</b> <i>Pabellón España 1er piso - Ciudad Universitaria</i> <i>E-mail: <a href="mailto:secarchi@ffyh.unc.edu.ar">secarchi@ffyh.unc.edu.ar</a></i>	(0351) 433- 4447
<b>Escuela de Bibliotecología</b> <i>Pabellón España - Ciudad Universitaria – 5016 – Córdoba</i> <i>E-mail: <a href="mailto:esbiblio@ffyh.unc.edu.ar">esbiblio@ffyh.unc.edu.ar</a></i>	(0351) 433- 4061 Int. 127
<b>Escuela de Ciencias de la Educación</b> <i>Pabellón Francia - Primer piso</i> <i>Ciudad Universitaria – 5016 – Córdoba</i> <i>E-mail: <a href="mailto:csedu@ffyh.unc.edu.ar">csedu@ffyh.unc.edu.ar</a></i>	(0351) 433- 4073 Fax: (0351)- 4073
<b>Escuela de Artes</b> <i>Pabellón México - Ciudad Universitaria – 5016 – Córdoba</i> <i>E-mail: <a href="mailto:esartes@ffyh.unc.edu.ar">esartes@ffyh.unc.edu.ar</a></i>	(0351) 433- 4079/4080
<b>Facultad de Psicología</b> <i>Pabellón Francia - Ciudad Universitaria – 5016 – Córdoba</i> <i>Web: <a href="mailto:academica@psyche.unc.edu.ar">academica@psyche.unc.edu.ar</a></i>	(0351) 433- 4064/3172 Fax: (0351) 433- 4064
<b>Facultad de Lenguas</b> <i>Avda. Vélez Sarfield 187 - Centro – 5000 – Córdoba</i> <i>E-mail: <a href="mailto:secadem@fl.edu.ar">secadem@fl.edu.ar</a></i>	(0351) 434- 3214/3218

<b>OTRAS DEPENDENCIAS DE LA UNIVERSIDAD</b>	<b>Teléfonos</b>
<b>Centro de Estudios Avanzados</b> <i>Avda. Vélez Sarfield 153 Centro – 5000 – Córdoba</i> <i>E-mail: <a href="mailto:centro@cea.unc.edu.ar">centro@cea.unc.edu.ar</a></i>	(0351) 433- 2086/2087/2088
<b>Instituto de Investigación y Formación en admin.. Pública</b> <i>Pabellón de Ciencias Económicas - Ciudad Universitaria</i> <i>E-mail: <a href="mailto:iifap@eco.unc.edu.ar">iifap@eco.unc.edu.ar</a></i>	(0351) 433- 4084 Int. 336
<b>Observatorio Astronómico de Córdoba</b> <i>Laprida 854 - Barrio Observatorio - X5000BGR</i> <a href="http://www.oac.uncor.edu">http://www.oac.uncor.edu</a>	(0351) 433- 1062/1063/1064/1065

<b>NIVEL MEDIO Y Terciario</b>	<b>Teléfonos</b>
<b>Escuela Superior de Comercio Manuel Belgrano</b> <i>La Rioja 1450 - B° Alberdi – 5003 – Córdoba</i> <i>E-mail: <a href="mailto:belgrano@mb.unc.edu.ar">belgrano@mb.unc.edu.ar</a></i>	(0351) 433- 7036/7037//7041/7052
<b>Colegio Nacional de Monserrat</b> <i>Obispo Trejo 294 - Centro – 5000 – Córdoba</i> <i>E-mail: <a href="mailto:monserrat@cnm.unc.edu.ar">monserrat@cnm.unc.edu.ar</a></i>	(0351) 433- 2078/2079 Fax: (0351) 433- 2081