

ANUARIO ESTADÍSTICO 2008


Universidad Nacional de Córdoba - Secretaría de Asuntos Académicos - Programa de Estadísticas Universitarias
Av. Haya de la Torre s/n, PB, Pabellón Argentina, Ciudad Universitaria, 5000, Córdoba, República Argentina
Tel/Fax: (54) 351- 4333049/50 int. 126 | email: estadistica@saa.unc.edu.ar | www.saa.unc.edu.ar/estadisticas



Universidad
Nacional
de Córdoba



Secretaría
de Asuntos
Académicos



Programa
de Estadísticas
Universitarias

AUTORIDADES DE LA UNIVERSIDAD NACIONAL DE CÓRDOBA

RECTORA

Dra. SILVIA CAROLINA SCOTTO

VICERRECTOR

Dr. GERARDO DANIEL FIDELIO

Secretario General

Mgter. JHON BORETTO

Secretaria de Asuntos Académicos

Dra. HEBE S. GOLDENHERSCH

Subsecretaria de Grado

Arq. GRACIELA A. LLINÁS

Subsecretaria de Posgrado

Dra. Ana María BARUZZI

Subsecretaria alterna de Posgrado

Mgter. LIDIA SOLER

Secretaria de Ciencia y Tecnología

Dra. PATRICIA R. LEVSTEIN

Subsecretario de Promoción y Desarrollo de la Investigación Científica y Tecnológica

Dr. AARÓN L. SAAL

Subsecretario de Innovación, Transferencia y Vinculación Tecnológica

Dr. Raúl E. CARBONIO

Prosecretaria de Relaciones Internacionales

Dra. ROXANA G. PATIÑO

Coordinadora de Cooperación Internacional

Dra. ALICIA M. AGNESE

Prosecretaria General

Dra. MARISA VELASCO

Secretario de Admin., Planificación y Gestión Institucional

Dr. SERGIO F. OBEIDE

Subsecretaria de Planeamiento Físico

Arq. ISABEL O. PONCE

Secretario de Asuntos Estudiantiles

Lic. MATÍAS DREIZIK

Secretaria de Extensión Universitaria

Mgter. MARÍA INES PERALTA

Subsecretaria de Cultura

Lic. PATRICIA COPPOLA

Subsecretaria de Vinculación con la Comunidad

Ing. Agr. MARIO A. BARRIENTOS

Prosecretaria de Comunicación Institucional

Lic. MARÍA JOSÉ QUIROGA

Prosecretario de Informática

Ing. ALFREDO M. MONTES

Coordinadora de la Oficina de Audiencias y Secretaría Privada

Lic. SOFÍA ACUÑA

Presentación

El Programa de Estadísticas Universitarias, dependiente de la Secretaría de Asuntos Académicos del Rectorado de la Universidad Nacional de Córdoba, presenta en esta publicación el Anuario Estadístico correspondiente al año académico 2008.

Este documento reúne información cuantitativa que describe los principales procesos y actividades académicas que transcurrieron durante el pasado año. Se presentan cuadros correspondientes a datos generales de alumnos, nuevos inscriptos, re-inscriptos y egresados por área de estudio, dependencia académica y para toda la Universidad. Tales cuadros son construidos para estudiantes de nivel universitario de grado y de nivel medio y superior no universitario, como en anuarios anteriores, y se da inicio en esta publicación a series de datos de alumnos de posgrado 2007 y 2008. Se presentan también datos sociodemográficos y de rendimiento académico del total de la población estudiantil que comprende 115.448 estudiantes si se consideran los distintos niveles educativos en los que la Universidad provee titulaciones. El anuario permite también visualizar cifras sobre cargos docentes, de autoridades superiores y no docentes ocupados en el 2008 así como datos financieros del presupuesto universitario y becas y subsidios otorgados por la Secretaría de Ciencia y Tecnología de la Universidad.

También se publica una serie ampliada de indicadores, principalmente de la función docente de la Universidad, que pretenden aportar una base objetiva para el análisis de la marcha de la Institución y proyectar nuevas acciones con el espíritu de asegurar una educación de calidad para todos. Los datos del Anuario se presentan en este documento en forma detallada, como frecuencias absolutas y como porcentajes, para ponerlos a disposición de otros análisis e investigaciones sobre la Universidad. Para facilitar su exploración, se publica conjuntamente un segundo documento denominado “Anuario Estadístico Abreviado” donde las principales cifras se representan gráficamente.

Dra. Mónica Balzarini
*Directora del Programa de
Estadísticas Universitarias
Universidad Nacional de Córdoba*

La elaboración del Anuario 2008 estuvo a cargo del Programa de Estadísticas Universitarias (PEU) de la UNC:

Coordinadora: Dra. MÓNICA BALZARINI

Equipo técnico a cargo de las investigaciones, relevamientos, procesamientos de datos y análisis metodológicos:

Mgter. en Estadística y Demografía ALICIA MACCAGNO

A. de Sist. CRISTINA SOMAZZI

Lic. en Comunicación Social NICOLÁS ESBRY.

Dra. HEBE GOLDENHERSCH.

Agradecemos la colaboración del personal a cargo de los sistemas Guaraní y Pampa en la UNC por la sistematización de información, a la Lic. Maria José Quiroga y al Diseñador Gráfico Nicolás Pisano responsables del diseño y edición, a la Cra. María Oviedo por su asistencia administrativa y muy especialmente a los miembros de todos los despachos de alumnos de las Facultades y Escuelas que componen la Institución, personal de los niveles medio y terciario, Secretaría de Planificación y Gestión Institucional, Secretarios Académicos y Decanos por trabajar día a día para relevar la información y preocuparse por su continua validación y mejora de calidad.

Copyright

Universidad Nacional de Córdoba

1ª edición

Anuario estadístico 2008 / Mónica Balzarini ... [et.al.]. - 1a ed. - Córdoba : Universidad Nacional de Córdoba, 2009. 254 p. : il. ; 29x21 cm.

ISBN 978-950-33-0752-6

1. Estadísticas. 2. Enseñanza Universitaria. I. Balzarini, Mónica. CDD 310

Impreso en Argentina – Printed in Argentina

Se permite su reproducción citando la fuente

Otros informes sobre investigaciones estadísticas relativas a estudiantes 2008, generadas a través de encuestas en las que participó el Programa de Estadísticas Universitarias, se encuentran disponibles en: www.saa.unc.edu.ar/estadisticas

-Encuesta Kolla del SIU-SPU para graduados

-Encuesta Calidad de Vida y Salud de la Población Estudiantil en la UNC

-Encuesta a Directores de Carreras de Posgrado

-Encuesta a familiares de Aspirantes a los Colegios Preuniversitarios de nivel medio.



| |
|--------------------------|
| ÍNDICE DE CUADROS |
|--------------------------|

| | |
|--|-----------|
| AUTORIDADES DE LA UNIVERSIDAD NACIONAL DE CÓRDOBA..... | 3 |
| CARRERAS DE LA UNIVERSIDAD NACIONAL DE CÓRDOBA..... | 17 |
| SECCION I: EVOLUCIÓN DE MATRICULA Y GRADUACIONES DE CARRERAS DE GRADO..... | 25 |
| Cuadro A 1: Alumnos según área de estudio y facultad. Período 1998 – 2008..... | 27 |
| Cuadro A 2: Nuevos inscriptos según área de estudio y facultad. Período 1998 – 2008..... | 29 |
| Cuadro A 3: Egresados según área de estudio y facultad. Período 1998 - 2008..... | 31 |
| SECCION II: TOTAL DE ALUMNOS, NUEVOS INSCRIPTOS Y REINSCRIPTOS 2008..... | 35 |
| Cuadro B 1: Alumnos, nuevos inscriptos y reinscriptos por sexo según área de estudio, facultad y carrera..... | 37 |
| Cuadro B 2: Alumnos por edad según área de estudio y facultad..... | 42 |
| Cuadro B 2.1: Nuevos inscriptos por edad según área de estudio y facultad..... | 44 |
| Cuadro B 3: Alumnos por estado civil y sexo según área de estudio y facultad..... | 46 |
| Cuadro B 3.1: Nuevos inscriptos por estado civil y sexo según área de estudio y facultad..... | 48 |
| Cuadro B 4: Alumnos y nuevos inscriptos por nacionalidad según área de estudio y facultad..... | 50 |
| Cuadro B 5: Alumnos por país de nacimiento según área de estudio y facultad..... | 52 |
| Cuadro B 5.1: Nuevos inscriptos por país de nacimiento según área de estudio y facultad..... | 54 |
| Cuadro B 6: Alumnos por procedencia según área de estudio y facultad..... | 56 |
| Cuadro B 7: Alumnos por situación laboral y sexo según área de estudio y facultad..... | 58 |
| Cuadro B 7.1: Nuevos inscriptos por situación laboral y sexo según área de estudio y facultad..... | 60 |
| Cuadro B 8: Alumnos y nuevos inscriptos por horas semanales que trabajan según área de estudio y facultad..... | 62 |
| Cuadro B 9: Alumnos por tipo de convivencia según área de estudio y facultad..... | 64 |
| Cuadro B 9.1: Nuevos inscriptos por tipo de convivencia según área de estudio y facultad..... | 66 |
| Cuadro B 10: Alumnos por cantidad de hijos que poseen y sexo según área de estudio y facultad..... | 68 |
| Cuadro B 11: Alumnos y nuevos inscriptos por forma de costear sus estudios según área de estudio y facultad..... | 70 |

| | |
|---|------------|
| Cuadro B 12: Alumnos y nuevos inscriptos por obra social que poseen según área de estudio y facultad..... | 72 |
| Cuadro B 13: Alumnos por actividad deportiva y sexo según área de estudio y facultad..... | 74 |
| Cuadro B 13.1: Alumnos por lugar donde practica deporte según área de estudio y facultad..... | 76 |
| Cuadro B 13.2: Alumnos por deporte que practica según área de estudio y facultad..... | 78 |
| Cuadro B 14: Alumnos por año de ingreso -ambos sexos- según área de estudio y facultad..... | 80 |
| Cuadro B 14.1: Alumnos por año de ingreso -varones- según área de estudio y facultad..... | 84 |
| Cuadro B 14.2: Alumnos por año de ingreso -mujeres- según área de estudio y facultad..... | 88 |
| Cuadro B 15: Reinscriptos por cantidad de materias aprobadas el año anterior según área de estudio y facultad..... | 92 |
| Cuadro B 16: Reinscriptos por cantidad de exámenes rendidos el año anterior según área de estudio y facultad..... | 94 |
| Cuadro B 17: Reinscriptos por cantidad de materias aprobadas en la carrera según área de estudio y facultad..... | 96 |
| Cuadro B 18: Reinscriptos por cantidad de exámenes rendidos en la carrera según área de estudio y facultad..... | 98 |
| Cuadro B 19: Alumnos por otros estudios universitarios realizados según área de estudio y facultad..... | 100 |
| Cuadro B 19.1: Nuevos inscriptos por otros estudios universitarios realizados según área de estudio y facultad..... | 102 |
| Cuadro B 20: Alumnos por estudios terciarios según área de estudio y facultad..... | 104 |
| Cuadro B 20.1: Nuevos inscriptos por estudios terciarios según área de estudio y facultad..... | 106 |
| Cuadro B 21: Alumnos por becas según área de estudio y facultad..... | 108 |
| Cuadro B 21.1: Nuevos inscriptos por becas según área de estudio y facultad..... | 110 |
| SECCION III: EGRESADOS DE CARRERAS DE GRADO 2008..... | 113 |
| Cuadro C 1: Egresados por sexo según área de estudio, facultad y título de grado obtenido..... | 115 |
| Cuadro C 2: Egresados por edad según área de estudio y facultad..... | 118 |
| Cuadro C 3: Egresados por estado civil según área de estudio y facultad..... | 120 |
| Cuadro C 4: Egresados por nacionalidad según área de estudio y facultad..... | 122 |
| Cuadro C 5: Egresados por situación laboral según área de estudio y facultad..... | 124 |
| Cuadro C 6: Egresados por año de ingreso a la carrera según área de estudio y facultad - Ambos sexos..... | 126 |
| Cuadro C 6.1: Egresados por año de ingreso a la carrera según área de estudio y facultad - Varones..... | 129 |
| Cuadro C 6.2: Egresados por año de ingreso a la carrera según área de estudio y facultad – Mujeres..... | 132 |

| | | |
|---|---|------------|
| Cuadro C 7: | Egresados por promedio general en la carrera según área de estudio y facultad - Ambos sexos..... | 135 |
| Cuadro C 7.1: | Egresados por promedio general en la carrera según área de estudio y facultad - Varones..... | 137 |
| Cuadro C 7.2: | Egresados por promedio general en la carrera según área de estudio y facultad - Mujeres..... | 139 |
| Cuadro C 8: | Evaluación de la carrera por parte de los egresados..... | 141 |
| Cuadro C 9: | Egresados por expectativas de trabajo según área de estudio y facultad..... | 142 |
| Cuadro C 10: | Egresados por lugar donde proyecta radicarse según área de estudio y facultad..... | 144 |
| Cuadro C 11: | Egresados por intención de continuar estudiando según área de estudio y facultad..... | 146 |
| INFORME SIU KOLLA - EGRESADOS 2008..... | | 149 |
| Cuadro C 12: | Egresados por grupo de convivencia según área de estudio y facultad..... | 151 |
| Cuadro C 13: | Egresados por cantidad de hijos según área de estudio y facultad..... | 152 |
| Cuadro C 14: | Egresados por nivel de estudios del padre según área de estudio y facultad..... | 153 |
| Cuadro C 15: | Egresados por nivel de estudios de la madre según área de estudio y facultad..... | 154 |
| Cuadro C 16: | Egresados por opiniones sobre el plan de estudios según área de estudio y facultad..... | 155 |
| Cuadro C 17: | Egresados por expectativas de trabajo según área de estudio y facultad..... | 156 |
| Cuadro C 18: | Egresados por opinión sobre el nivel de exigencia de la carrera según área de estudio y facultad..... | 157 |
| Cuadro C 19: | Egresados por motivo de elección de la universidad según área de estudio y facultad..... | 158 |
| SECCION IV: NIVEL MEDIO Y TERCARIO 2008:..... | | 159 |
| - COLEGIO NACIONAL DE MONSSERRAT | | |
| - ESCUELA SUPERIOR DE COMERCIO MANUEL BELGRANO | | |
| Cuadro D 1: | Alumnos de nivel medio por establecimiento y sexo. Período 1998 - 2008..... | 161 |
| Cuadro D 2: | Ingresantes de nivel medio por establecimiento y sexo. Período 1998 - 2008..... | 161 |
| Cuadro D 3: | Egresados de nivel medio por establecimiento y sexo. Período 1998 - 2008..... | 161 |
| Cuadro D 4: | Alumnos de nivel terciario por carrera y sexo. Período 1998 - 2008..... | 162 |
| Cuadro D 5: | Ingresantes de nivel terciario por carrera y sexo. Período 1998 - 2008..... | 163 |
| Cuadro D 6: | Egresados de nivel terciario por carrera y sexo. Período 1998 - 2008..... | 164 |

| | |
|---|------------|
| SECCION V: POSGRADO 2007 Y 2008: | 165 |
| Cuadro E 1: Total de alumnos, nuevos inscriptos y egresados según área de estudio, facultad y carrera. Año 2007..... | 167 |
| Cuadro E 2: Total de alumnos, nuevos inscriptos y egresados según área de estudio, facultad y carrera. Año 2008..... | 173 |
| Cuadro E 3: Docentes con título de posgrado por dedicación y tipo de título según area de estudio y facultad. Año 2008..... | 179 |
| Cuadro E 4: Docentes con título de posgrado por cargo y tipo de título según area de estudio y facultad. Año 2008..... | 180 |
| Cuadro E 5: Relación docentes cursantes de posgrado con total de alumnos de posgrado. Año 2008..... | 181 |
| | |
| SECCION VI: CARGOS DOCENTES Y NO DOCENTES OCUPADOS 2008 | 183 |
| Cuadro G 1: Cargos docentes por dependencia. Período 1998 - 2008..... | 185 |
| Cuadro G 2: Cargos no docentes por dependencia. Período 1998 - 2008..... | 186 |
| Cuadro G 3: Cargos docentes por dedicación según denominación..... | 187 |
| Cuadro G 4: Cargos no docentes por agrupamiento según categoría..... | 187 |
| Cuadro G 5: Cargos docentes por dedicación y horas cátedra según dependencia..... | 188 |
| Cuadro G 6: Cargos docentes por categoría según dependencia..... | 189 |
| Cuadro G 7: Cargos no docentes por categoría según dependencia..... | 190 |
| Cuadro G 8: Cargos no docentes por agrupamiento según dependencia..... | 191 |
| Cuadro G 9: Cargos docentes, horas cátedra y no docentes por sexo según dependencia..... | 192 |
| Cuadro G 10: Cargos docentes por grupos de edad según categoría..... | 193 |
| Cuadro G 11: Cargos docentes por grupos de edad según dedicación..... | 193 |
| Cuadro G 12: Horas cátedra por grupos de edad..... | 193 |
| Cuadro G 13: Cargos no docentes por grupos de edad según agrupamiento..... | 194 |
| Cuadro G 14: Cargos no docentes por grupos de edad según categoría..... | 194 |
| Cuadro G 15: Cargos docentes ocupados por estado civil según categoría..... | 195 |
| Cuadro G 16: Horas cátedra por estado civil..... | 195 |
| Cuadro G 17: Cargos no docentes ocupados por estado civil según agrupamiento..... | 196 |
| Cuadro G 18: Cargos no docentes ocupados por estado civil según categoría..... | 196 |

| | | |
|---|--|------------|
| Cuadro G 19: | Cargos docentes por máximo nivel de instrucción alcanzado según categoría..... | 197 |
| Cuadro G 20: | Cargos docentes por máximo nivel de instrucción alcanzado según dedicación..... | 197 |
| Cuadro G 21: | Cargos docentes por máximo nivel de instrucción alcanzado según dependencia..... | 198 |
| Cuadro G 22: | Cargos horas cátedra por máximo nivel de instrucción alcanzado según dependencia..... | 199 |
| Cuadro G 23: | Cargos no docentes por máximo nivel de instrucción alcanzado según agrupamiento..... | 200 |
| Cuadro G 24: | Cargos no docentes por máximo nivel de instrucción alcanzado según categoría..... | 200 |
| Cuadro G 25: | Cargos no docentes por máximo nivel de instrucción alcanzado según dependencia..... | 201 |
| SECCION VII: ESTADÍSTICAS FINANCIERAS 2008..... | | 203 |
| Cuadro H 1: | Presupuesto por objeto de gasto según fuente y dependencia. Facultades y escuelas..... | 205 |
| Cuadro H 2: | Presupuesto por objeto de gasto según fuente y dependencia. Colegios de nivel medio y terciario..... | 207 |
| Cuadro H 3: | Presupuesto por objeto de gasto según fuente y dependencia. Unidades de investigación..... | 208 |
| Cuadro H 4: | Presupuesto por objeto de gasto según fuente y dependencia. Otras dependencias universitarias..... | 209 |
| Cuadro H 5: | Presupuesto por objeto de gasto según fuente y dependencia. Secretarías y prosecretarías rectorales..... | 210 |
| OBRAS EJECUTADAS Y EN EJECUCIÓN..... | | 213 |
| Cuadro H 6: | Obras de seguridad, infraestructura y mantenimiento de la planta física de la UNC - Años 2007 y 2008..... | 215 |
| Cuadro H 7: | 1º Etapa plan de trabajos públicos 2009 - Obras de mantenimiento y vinculadas a seguridad..... | 217 |
| Cuadro H 8: | 2º Etapa plan de trabajos públicos 2009 - Plan trianual de obras..... | 219 |
| Cuadro H 9: | Obras ejecutadas y en ejecución varias..... | 220 |
| SECCION VIII: INDICADORES DE LA FUNCIÓN DOCENTE..... | | 221 |
| Cuadro I 1: | Seguimiento de la matrícula de 5 cohortes de ingresantes por al menos diez años. Total UNC..... | 223 |
| Cuadro I 1.1: | Seguimiento de la matrícula de 5 cohortes de ingresantes por al menos diez años. Área Cs Básicas y Aplicadas | 224 |
| Cuadro I 1.2: | Seguimiento de la matrícula de 5 cohortes de ingresantes por al menos diez años. Área Ciencias Sociales..... | 224 |
| Cuadro I 1.3: | Seguimiento de la matrícula de 5 cohortes de ingresantes por al menos diez años. Área Ciencias Médicas..... | 225 |
| Cuadro I 1.4: | Seguimiento de la matrícula de 5 cohortes de ingresantes por al menos diez años. Área Ciencias Humanas..... | 225 |

| | | |
|---------------|--|------------|
| Cuadro I 2: | Cantidad de alumnos aspirantes y evaluados en el ciclo de nivelación. Relación entre cantidad de evaluados y aspirantes al ingreso a la UNC. Relación entre cantidad de nuevos inscriptos y evaluados en el ciclo de nivelación..... | 226 |
| Cuadro I 3: | Ingresantes reinscriptos al año siguiente..... | 227 |
| Cuadro I 4: | Reinscriptos 2008 con año de ingreso 2007 respecto a nuevos inscriptos 2007 según área de estudio, facultad y carrera..... | 228 |
| Cuadro I 5: | Reinscriptos según promedio de exámenes rendidos y materias aprobadas. Índice de efectividad..... | 229 |
| Cuadro I 6: | Situación de los alumnos de una cohorte a diez años de su ingreso. Proyección de egresos y deserción..... | 230 |
| Cuadro I 7: | Relación entre egresados y nuevos inscriptos de grado. Últimos diez años..... | 231 |
| Cuadro I 8: | Egresados por año desde el ingreso para 5 cohortes de ingresantes por al menos diez años. Total UNC..... | 232 |
| Cuadro I 8.1: | Egresados por año desde el ingreso para 5 cohortes de ingresantes por al menos diez años. Área Cs Básicas y Aplicadas..... | 233 |
| Cuadro I 8.2: | Egresados por año desde el ingreso para 5 cohortes de ingresantes por al menos diez años. Área Ciencias Sociales..... | 233 |
| Cuadro I 8.3: | Egresados por año desde el ingreso para 5 cohortes de ingresantes por al menos diez años. Área Ciencias Médicas..... | 234 |
| Cuadro I 8.4: | Egresados por año desde el ingreso para 5 cohortes de ingresantes por al menos diez años. Área Ciencias Humanas..... | 234 |
| Cuadro I 9: | Promedios con aplazos según facultad y carrera. Últimos diez años..... | 235 |
| Cuadro I 10: | Duración real de la carrera de grado respecto a la duración teórica del plan de estudios vigente..... | 238 |
| Cuadro I 11: | Nivel de exigencia de la carrera. Comparativo alumnos - egresados..... | 241 |
| Cuadro I 12: | Porcentaje de egresos respecto a ingresantes en carreras de nivel terciario..... | 242 |
| Cuadro I 13: | Relación entre egresados y nuevos inscriptos de posgrado..... | 243 |
| Cuadro I 14: | Docentes con posgrado o cursando posgrado según tipo de carrera..... | 244 |
| Cuadro I 15: | Becas y subsidios de investigación otorgados por la Secretaría de Ciencia y Tecnología según área y dependencia..... | 245 |
| Cuadro I 16: | Docentes categorizados como investigadores en el programa de incentivos del Ministerio de Educación de la Nación..... | 246 |
| | FUENTES DE DATOS Y DEFINICIONES..... | 247 |
| | LOCALIZACIÓN DE LAS DEPENDENCIAS..... | 251 |

| |
|---------------------------|
| INDICE DE GRÁFICOS |
|---------------------------|

| | |
|--|------------|
| Gráfico 1: Tasa de crecimiento anual promedio del total de alumnos según dependencia. Período 2004-2008..... | 28 |
| Gráfico 2: Tasa de crecimiento anual promedio de nuevos inscriptos según dependencia. Período 2004-2008..... | 30 |
| Gráfico 3: Tasa de crecimiento anual promedio de egresados según dependencia. Período 2004-2008..... | 32 |
| Gráfico 4: Evolución del total de alumnos, nuevos inscriptos y egresados. Período 1998 – 2008..... | 33 |
| Gráfico 5: Nuevos inscriptos y reinscriptos por facultad – Año 2008..... | 41 |
| Gráfico 6: Seguimiento de la matrícula. Promedio de 5 cohortes..... | 223 |
| Gráfico 7: Relación entre egresados y nuevos inscriptos..... | 231 |
| Gráfico 8: Egresos acumulados a 10 años desde el ingreso. Promedio de 5 cohortes..... | 232 |

CARRERAS DE LA UNIVERSIDAD NACIONAL DE CÓRDOBA

| DEPENDENCIA | TÍTULO INTERMEDIO / TECNICATURA | CARRERA DE GRADO | CARRERA DE POSGRADO |
|--|------------------------------------|--|--|
| FACULTAD DE ARQUITECTURA, URBANISMO Y DISEÑO | | ⇒ Arquitectura ⇒ Diseño Industrial | ⇒ Esp. en Planificación y Diseño del Paisaje ⇒ Esp. en Tecnología Arquitectónica ⇒ Esp. en Enseñanza Univer. de la Arquitectura y el Diseño ⇒ Maestría en Diseño Arquitectónico y Urbano ⇒ Maestría en Gestión Ambiental del Desarrollo Urbano ⇒ Maestría en Conservación y Rehabilitación del Patrimonio Architect. ⇒ Maestría en Gestión y Desarrollo Habitacional ⇒ Maestría en Tecnología Arquitectónica ⇒ Doctorado en Ciencias del Diseño |
| FACULTAD DE CIENCIAS EXACTAS, FÍSICAS Y NATURALES | ⇒ Téc. en Mecánica Electricista | ⇒ Ingeniería Civil ⇒ Ingeniería Mecánica Electricista ⇒ Ingeniería Mecánica ⇒ Ingeniería Aeronáutica ⇒ Ingeniería en Computación ⇒ Ingeniería en Agrimensura ⇒ Ingeniería Industrial ⇒ Ingeniería Química ⇒ Ingeniería Electrónica ⇒ Ingeniería Biomédica ⇒ Ciencias Biológicas ⇒ Profesorado en Cs. Biológicas ⇒ Ciencias Geológicas ⇒ Constructor | ⇒ Esp. en Telecomunicaciones Telefónicas ⇒ Maestría en Manejo de Vida Silvestre ⇒ Maestría en Educación en Ciencias Experimentales y Tecnología ⇒ Maestría en Ciencias la Ingeniería - Transporte ⇒ Maestría en Ciencias la Ingeniería - Aeroespacial ⇒ Maestría en Ciencias la Ingeniería - Estructuras y Geotécnica ⇒ Maestría en Ciencias la Ingeniería - Recursos Hídricos ⇒ Maestría en Ciencias la Ingeniería - Telecomunicaciones ⇒ Maestría en Ciencias la Ingeniería - Ambiente ⇒ Doctorado en Ciencias Biológicas ⇒ Doctorado en Ciencias Geológicas ⇒ Doctorado en Ciencias de la Ingeniería |
| FACULTAD DE CIENCIAS QUÍMICAS | | ⇒ Lic. en Química ⇒ Lic. en Química - Farmacéutica ⇒ Lic. en Bioquímica - Clínica | ⇒ Esp. en Bioquímica Clínica en Bacteriología ⇒ Esp. en Bioquímica Clínica en Bromatología ⇒ Esp. en Bioquímica Clínica en Endocrinología ⇒ Esp. en Bioquímica Clínica en Hematología ⇒ Esp. en Bioquímica Clínica en Inmunología ⇒ Esp. en Bioquímica Clínica en Parasitología ⇒ Esp. en Bioquímica Clínica en Virología ⇒ Esp. en Bioquímica Clínica en Toxicología y Bioquímica Legal ⇒ Esp. en Química Clínica ⇒ Esp. en Hematología ⇒ Esp. en Esterilización ⇒ Esp. en Farmacia Hospitalaria ⇒ Maestría en Ciencias Químicas ⇒ Doctorado en Ciencias Químicas |

| DEPENDENCIA | | TÍTULO INTERMEDIO / TECNICATURA | CARRERA DE GRADO | CARRERA DE POSGRADO |
|---|---------------------------------------|---|--|---|
| FACULTAD DE MATEMÁTICA, ASTRONOMÍA Y FÍSICA | | ⇒ Analista en Computación | ⇒ Lic. en Matemática ⇒ Profesorado en Matemática ⇒ Lic. en Astronomía ⇒ Lic. en Física ⇒ Profesorado en Física ⇒ Lic. en Ciencias de la Computación | ⇒ Esp. en Servicios y Sistemas Distribuidos ⇒ Doctorado en Astronomía ⇒ Doctorado en Física ⇒ Doctorado en Matemática ⇒ Doctorado en Ciencias de la Computación |
| FACULTAD DE CIENCIAS AGROPECUARIAS | | | ⇒ Ingeniería Agronómica | ⇒ Esp. en Reproducción Bovina ⇒ Esp. en Tecnologías Multimedia para Desarrollos Educativos ⇒ Maestría en Ciencias Agropecuarias (currícula personalizada) ⇒ Maestría en Ciencias Agropecuarias mención en Tecnología en Semillas ⇒ Doctorado en Ciencias Agropecuarias |
| FACULTAD DE DERECHO Y CIENCIAS SOCIALES | Escuela de Abogacía | ⇒ Procurador | ⇒ Abogacía ⇒ Notariado | ⇒ Esp. en Derecho de los Negocios ⇒ Esp. en Derecho Penal ⇒ Esp. en Derecho Procesal ⇒ Esp. en Derecho Público ⇒ Esp. en Mercosur – Aspectos Jurídico-Económico ⇒ Esp. en Derecho de Familia ⇒ Esp. en Derecho Tributario ⇒ Maestría en Derecho. y Argumentación ⇒ Doctorado en Derecho y Ciencias Sociales |
| | Escuela de Trabajo Social | | ⇒ Lic. en Trabajo Social | ⇒ Maestría en Ciencias Sociales – con menciones: Política Social - Investigación ⇒ Maestría en Trabajo Social - Intervención Social |
| | Escuela de Ciencias de la Información | ⇒ Tec. en Comunicación Social ⇒ Tec. en Relaciones Públicas ⇒ Tec. en Comunicación y Turismo ⇒ Tec. en Comunicación para las Organizaciones Sociales ⇒ Tec. en Prod y Realización en Medios Masivos ⇒ Tec. en Periodismo Deportivo | ⇒ Lic. en Comunicación Social | |

| DEPENDENCIA | | TÍTULO INTERMEDIO / TECNICATURA | CARRERA DE GRADO | CARRERA DE POSGRADO |
|------------------------------------|---------------------|--|---|---|
| FACULTAD DE CIENCIAS ECONÓMICAS | | ⇒ Técnico en Economía y Administración de la Pequeña y Mediana Empresa | ⇒ Contador Público ⇒ Lic. en Economía ⇒ Lic. en Administración ⇒ Prof. en Ciencias Económicas | ⇒ Esp. en Sindicatura Concursal ⇒ Esp. en Tributación ⇒ Esp. en Contabilidad Superior y Auditoría ⇒ Esp. en Gestión de la Innovación y Vinculación Tecnológica ⇒ Maestría en Estadística Aplicada ⇒ Maestría en Dirección de Negocios ⇒ Doctorado en Cs. Económicas mención en Ciencias Empresariales ⇒ Doctorado en Cs. Económicas con mención en Economía ⇒ Doctorado en Demografía |
| FACULTAD DE CIENCIAS MÉDICAS | Escuela de Medicina | | ⇒ Medicina | ⇒ Esp. en Alergia e Inmunología ⇒ Esp. en Anestesiología ⇒ Esp. en Cardiología ⇒ Esp. en Cirugía Cardíaca ⇒ Esp. en Cirugía Pediátrica ⇒ Esp. en Cirugía Plástica ⇒ Esp. en Cirugía de Tórax ⇒ Esp. en Clínica Dermatológica ⇒ Esp. en Clínica Médica ⇒ Esp. en Clínica Pediátrica ⇒ Esp. en Clínica Quirúrgica ⇒ Esp. en Diabetología ⇒ Esp. en Endocrinología ⇒ Esp. en Farmacología Clínica ⇒ Esp. en Flebología y Linfología ⇒ Esp. en Gastroenterología ⇒ Esp. en Geriátrica ⇒ Esp. en Infectología ⇒ Esp. en Medicina Familiar y General ⇒ Esp. en Medicina del Deporte ⇒ Esp. en Medicina del Trabajo ⇒ Esp. en Medicina Legal ⇒ Esp. en Medicina Transfusional ⇒ Esp. en Nefrología ⇒ Esp. en Nefrología Pediátrica ⇒ Esp. en Neonatología |

| DEPENDENCIA | | TÍTULO INTERMEDIO / TECNICATURA | CARRERA DE GRADO | CARRERA DE POSGRADO |
|-------------------------------------|-------------------------------------|--|---|--|
| FACULTAD DE CIENCIAS MÉDICAS | Escuela de Medicina | | | ⇒ Esp. en Neumonología ⇒ Esp. en Neurocirugía ⇒ Esp. en Neurología ⇒ Esp. en Oftalmología ⇒ Esp. en Oncología Clínica ⇒ Esp. en Ortopedia y Traumatología ⇒ Esp. en Otorrinolaringología ⇒ Esp. en Patología ⇒ Esp. en Psiquiatría ⇒ Esp. en Radiología y Diag. por Imágenes ⇒ Esp. en Radioterapia Oncológica ⇒ Esp. en Reumatología ⇒ Esp. en Salud Social y Comunitaria ⇒ Esp. en Terapia Intensiva ⇒ Esp. en Tocoginecología ⇒ Esp. en Urología ⇒ Maestría en Drogadependencias ⇒ Maestría en Gerencia y Administración de Servicios de Salud ⇒ Maestría en Gerontología ⇒ Maestría en Salud Materno Infantil ⇒ Maestría en Salud Pública ⇒ Maestría en Bioética ⇒ Maestría en Salud Sexual y Reproductiva ⇒ Doctorado en Ciencias de la Salud ⇒ Doctorado en Medicina y Cirugía |
| | Escuela de Tecnología Médica | ⇒ Técnico en Laboratorio Clínico e Histopatológico | ⇒ Lic. en Producción de Bio-imágenes | |
| | Escuela de Kinesiología | | ⇒ Lic. en Kinesiología y Fisioterapia | |
| | Escuela de Fonoaudiología | ⇒ Fonoaudiólogo | ⇒ Lic. en Fonoaudiología | |
| | Escuela de Enfermería | ⇒ Profesional Técnico Enfermero | ⇒ Lic. en Enfermería ⇒ Instrumentador Quirúrgico | ⇒ Esp. en Enfermería Familiar y Comunitaria |
| | Escuela de Nutrición | | ⇒ Lic. en Nutrición | |

| DEPENDENCIA | | TÍTULO INTERMEDIO / TECNICATURA | CARRERA DE GRADO | CARRERA DE POSGRADO |
|--|--|---|--|---|
| FACULTAD DE ODONTOLOGÍA | | | ⇒ Odontología | ⇒ Esp. en Prótesis Fija, Removible e Implantología ⇒ Esp. en Endodoncia ⇒ Doctorado en Odontología |
| FACULTAD DE FILOSOFÍA Y HUMANIDADES | Escuela de Filosofía | | ⇒ Lic. en Filosofía ⇒ Prof. en Filosofía | ⇒ Doctorado en Filosofía |
| | Escuela de Letras | ⇒ Corrector literario | ⇒ Lic. en Letras Clásicas ⇒ Prof. en Letras Clásicas ⇒ Lic. en Letras Modernas ⇒ Prof. en Letras Modernas | ⇒ Esp. en Enseñanza de la Lengua y de la Literatura ⇒ Doctorado en Letras |
| | Escuela de Historia | | ⇒ Lic. en Historia ⇒ Prof. en Historia | ⇒ Esp. en Enseñanza de las Ciencias Sociales, con menciones en Historia, Geografía y Formación Ética y Ciudadana ⇒ Maestría en Antropología ⇒ Doctorado en Historia |
| | Escuela de Ciencias de la Educación | | ⇒ Lic. en Ciencias de la Educación ⇒ Prof. en Ciencias de la Educación | ⇒ Esp. en Asesoramiento y Gestión Pedagógica ⇒ Esp. en Pedagogía de la Formación ⇒ Maestría en Pedagogía ⇒ Doctorado en Ciencias de la Educación |
| | Escuela de Bibliotecarios | ⇒ Bibliotecólogo | ⇒ Lic. en Bibliotecología y Documentación | |
| | Escuela de Archiveros | ⇒ Técnico Profesional Archivero | ⇒ Lic. en Archivología | |
| | Escuela de Artes | ⇒ Téc. Producción en Medios Audiovisuales | ⇒ Lic. en Perfeccionamiento Instrumental ⇒ Prof. en Perfeccionamiento Instrumental ⇒ Lic. en Composición ⇒ Prof. en Composición ⇒ Prof. en Educación Musical ⇒ Lic. en Pintura ⇒ Lic. en Grabado ⇒ Lic. en Escultura ⇒ Prof. Sup. de Educación en Artes Plásticas (orientación: Pintura, Grabado o Escultura) ⇒ Lic. en Teatro (Actoral o Escenográfica) ⇒ Lic. en Cine y Televisión | ⇒ Doctorado en Artes |
| | Escuela de Geografía | | ⇒ Lic. en Geografía | |

| DEPENDENCIA | TÍTULO INTERMEDIO / TECNICATURA | CARRERA DE GRADO | CARRERA DE POSGRADO |
|-------------------------------|------------------------------------|---|--|
| FACULTAD DE PSICOLOGÍA | | ⇒ Lic. en Psicología ⇒ Prof. en Psicología | ⇒ Esp. en Adolescencia ⇒ Maestría en Neuropsicología ⇒ Doctorado en Psicología |
| FACULTAD DE LENGUAS | | ⇒ Lic. en Lengua y Literatura Castellana ⇒ Prof. de Lengua y Literatura Castellana ⇒ Lic. en Lengua y Literatura Inglesa ⇒ Traductorado Púb. Nac. de Inglés ⇒ Profesorado de Lengua Inglesa ⇒ Lic. en Lengua y Literatura Francesa ⇒ Traductorado Púb. Nac. de Francés ⇒ Profesorado de Lengua Francesa ⇒ Lic. en Lengua y Literatura Italiana ⇒ Traductorado Púb. Nac. de Italiano ⇒ Profesorado de Lengua Italiana ⇒ Lic. en Lengua y Literatura Alemana ⇒ Traductorado Púb. Nac. de Alemán ⇒ Profesorado de Lengua Alemana ⇒ Profesorado de Portugués ⇒ Prof. en Español, Lengua Materna y Extranjera ⇒ Lic. en Español, Lengua Materna y Extranjera | ⇒ Maestría en Enseñanza de Español como Lengua Extranjera ⇒ Maestría en Inglés -Lingüística Aplicada ⇒ Maestría en Inglés - Literatura Angloamericana ⇒ Maestría en Traductología ⇒ Maestría en Culturas y Literaturas Comparadas ⇒ Doctorado en Ciencias del Lenguaje – Culturas y Literaturas Comparadas ⇒ Doctorado en Ciencias del Lenguaje – Lingüística Aplicada ⇒ Doctorado en Ciencias del Lenguaje - Traductología |

| DEPENDENCIA | TÍTULO INTERMEDIO / TECNICATURA | CARRERA DE GRADO | CARRERA DE POSGRADO |
|---|------------------------------------|------------------|--|
| CENTRO DE ESTUDIOS AVANZADOS (CEA) | | | ⇒ Esp. en Comunic., Medios y Prácticas Educativas ⇒ Esp. en Investigación de la Comunicación ⇒ Esp. en Estudios de Asia Oriental ⇒ Maestría en Comunic. y Cultura Contemporáneas ⇒ Maestría en Demografía ⇒ Maestría en Sociología ⇒ Maestría en Gestión para la Integración Regional ⇒ Maestría en Invest. Educativa – Socioantropología ⇒ Maestría en Partidos Políticos ⇒ Maestría en Relaciones Internacionales ⇒ Maestría en Sociosemiótica ⇒ Maestría en Políticas y Gestión del Desarrollo Local ⇒ Maestría en Procesos Educat. Mediados por Technol. ⇒ Doctorado en Estudios Sociales de América Latina ⇒ Doctorado en Semiótica ⇒ Doctorado en Ciencias Políticas ⇒ Doctorado en Estudios Sociales Agrarios |
| INSTITUTO DE INVESTIGACIÓN Y FORMACIÓN EN ADMINISTRACIÓN PÚBLICA (IIFAP) | | | ⇒ Maestría en Administración Pública Provincial y Municipal ⇒ Especialización en Administración Pública Provincial y Municipal |
| INSTITUTO DE ALTOS ESTUDIOS ESPACIALES "MARIO GULICH" | | | ⇒ Maestría en Aplicaciones Espaciales de Alerta y Respuesta Temprana |

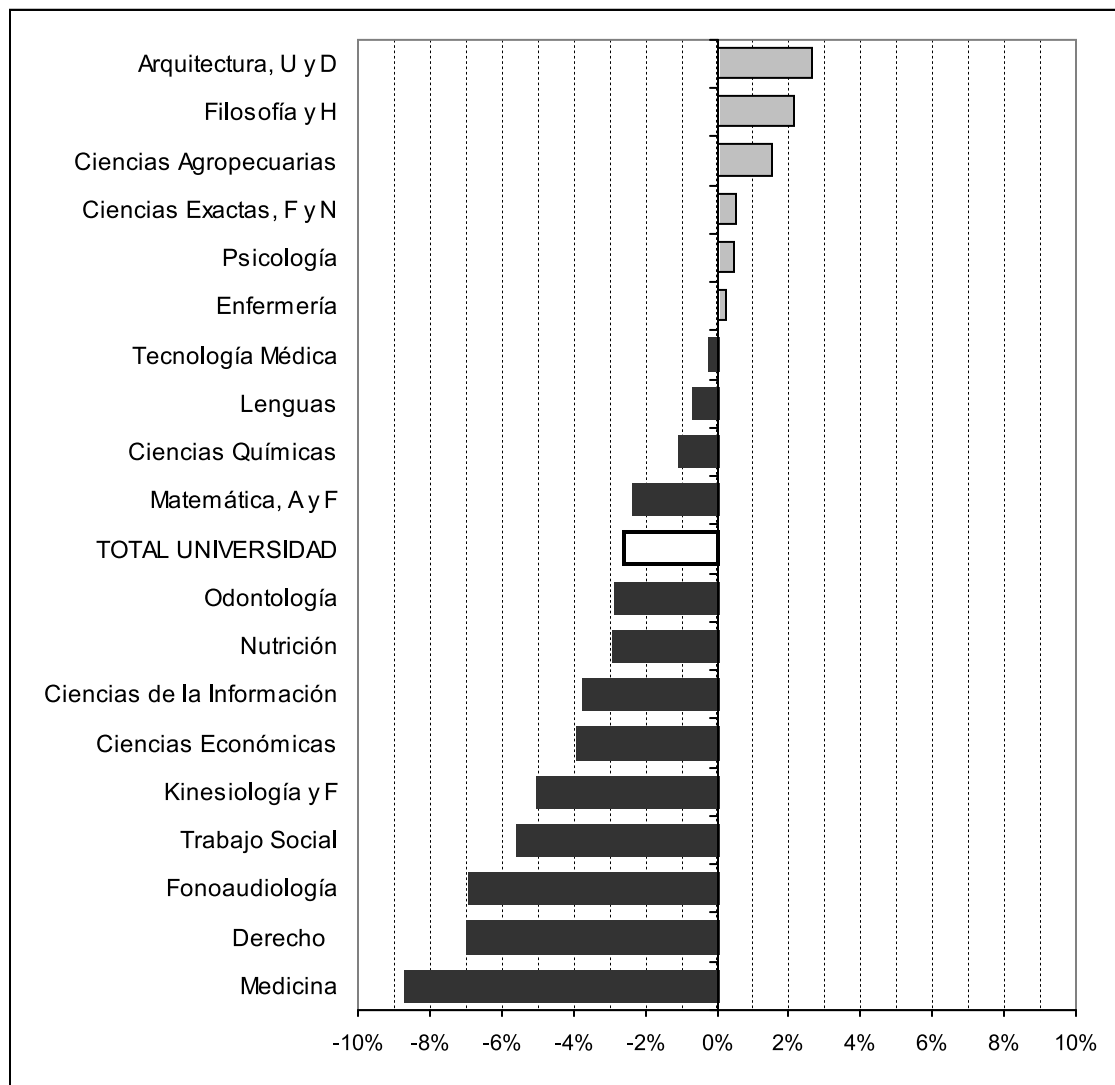
Evolución de matrícula y graduaciones de carreras de grado



CUADRO A.1: ALUMNOS SEGÚN ÁREA DE ESTUDIO Y FACULTAD - PERÍODO 1998-2008

| ÁREA Y FACULTAD | 1998 | 1999 | 2000 | 2001 | 2002 | 2003 | 2004 | 2005 | 2006 | 2007 | 2008 |
|--|----------------|----------------|----------------|----------------|----------------|----------------|----------------|----------------|----------------|----------------|----------------|
| TOTAL UNIVERSIDAD | 104.471 | 108.306 | 112.036 | 113.651 | 113.322 | 116.627 | 114.136 | 110.961 | 106.509 | 105.162 | 102.684 |
| ÁREA CIENCIAS BÁSICAS Y APLICADAS | 20.440 | 21.052 | 20.124 | 21.845 | 22.098 | 22.991 | 21.169 | 21.815 | 22.045 | 21.881 | 22.113 |
| ARQUITECTURA, URBANISMO Y DISEÑO | 7.955 | 8.285 | 7.517 | 9.445 | 9.545 | 10.116 | 7.947 | 8.578 | 8.782 | 8.815 | 8.818 |
| CS. EXACTAS, FÍSICAS Y NATURALES | 5.428 | 5.644 | 5.669 | 5.654 | 5.379 | 5.409 | 6.029 | 5.823 | 5.750 | 5.738 | 6.161 |
| CIENCIAS QUÍMICAS | 3.998 | 3.856 | 3.561 | 3.370 | 3.258 | 3.150 | 2.771 | 2.970 | 2.969 | 2.919 | 2.653 |
| MATEMÁTICA, ASTRONOMÍA Y FÍSICA | 936 | 1.003 | 977 | 1.166 | 1.343 | 1.475 | 1.413 | 1.286 | 1.382 | 1.333 | 1.284 |
| CIENCIAS AGROPECUARIAS | 2.123 | 2.264 | 2.400 | 2.210 | 2.573 | 2.841 | 3.009 | 3.158 | 3.162 | 3.076 | 3.197 |
| ÁREA CIENCIAS SOCIALES | 37.269 | 41.251 | 43.998 | 43.577 | 43.363 | 44.041 | 44.313 | 40.569 | 38.824 | 37.767 | 35.814 |
| DERECHO Y CIENCIAS SOCIALES | 22.656 | 25.443 | 26.095 | 26.369 | 26.078 | 26.229 | 26.702 | 23.959 | 22.396 | 21.324 | 20.819 |
| <i>Derecho</i> | 16.695 | 18.955 | 19.646 | 18.744 | 18.016 | 17.821 | 17.752 | 14.045 | 14.034 | 13.983 | 13.287 |
| <i>Trabajo Social</i> | 1.439 | 1.602 | 1.824 | 1.971 | 2.136 | 2.263 | 2.329 | 2.237 | 2.136 | 2.143 | 1.848 |
| <i>Ciencias de la Información</i> | 4.522 | 4.886 | 4.625 | 5.654 | 5.926 | 6.145 | 6.621 | 7.677 | 6.226 | 5.198 | 5.684 |
| CIENCIAS ECONÓMICAS | 14.613 | 15.808 | 17.903 | 17.208 | 17.285 | 17.812 | 17.611 | 16.610 | 16.428 | 16.443 | 14.995 |
| ÁREA CIENCIAS MÉDICAS | 29.407 | 27.633 | 28.628 | 28.309 | 26.625 | 26.761 | 25.579 | 24.710 | 21.763 | 21.440 | 20.877 |
| CIENCIAS MÉDICAS | 24.857 | 23.155 | 24.224 | 24.020 | 22.498 | 22.751 | 21.262 | 20.421 | 17.536 | 17.415 | 17.035 |
| <i>Medicina</i> | 14.387 | 11.976 | 12.866 | 11.909 | 10.815 | 10.288 | 9.547 | 8.546 | 5.902 | 6.904 | 6.630 |
| <i>Tecnología Médica</i> | 1.876 | 1.998 | 1.859 | 1.982 | 1.959 | 1.929 | 1.669 | 1.537 | 2.319 | 1.736 | 1.653 |
| <i>Kinesiología y Fisioterapia</i> | 4.069 | 4.383 | 4.656 | 4.844 | 4.898 | 4.745 | 4.368 | 3.966 | 3.486 | 3.110 | 3.549 |
| <i>Fonoaudiología</i> | 907 | 1.231 | 1.100 | 1.138 | 1.094 | 1.125 | 1.220 | 1.180 | 1.060 | 1.004 | 915 |
| <i>Enfermería</i> | 2.291 | 2.126 | 2.052 | 2.554 | 2.104 | 2.832 | 2.731 | 3.100 | 2.872 | 2.726 | 2.756 |
| <i>Nutrición</i> | 1.327 | 1.441 | 1.691 | 1.593 | 1.628 | 1.832 | 1.727 | 2.092 | 1.897 | 1.935 | 1.532 |
| ODONTOLOGÍA | 4.550 | 4.478 | 4.404 | 4.289 | 4.127 | 4.010 | 4.317 | 4.289 | 4.227 | 4.025 | 3.842 |
| ÁREA CIENCIAS HUMANAS | 17.355 | 18.370 | 19.286 | 19.920 | 21.236 | 22.834 | 23.075 | 23.867 | 23.877 | 24.074 | 23.880 |
| FILOSOFÍA Y HUMANIDADES | 13.877 | 6.626 | 7.708 | 7.650 | 7.960 | 8.470 | 8.540 | 9.428 | 9.505 | 9.300 | 9.290 |
| PSICOLOGÍA | | 7.657 | 8.022 | 8.570 | 9.081 | 9.642 | 10.029 | 9.734 | 9.896 | 10.222 | 10.212 |
| LENGUAS | 3.478 | 4.087 | 3.556 | 3.700 | 4.195 | 4.722 | 4.506 | 4.705 | 4.476 | 4.552 | 4.378 |

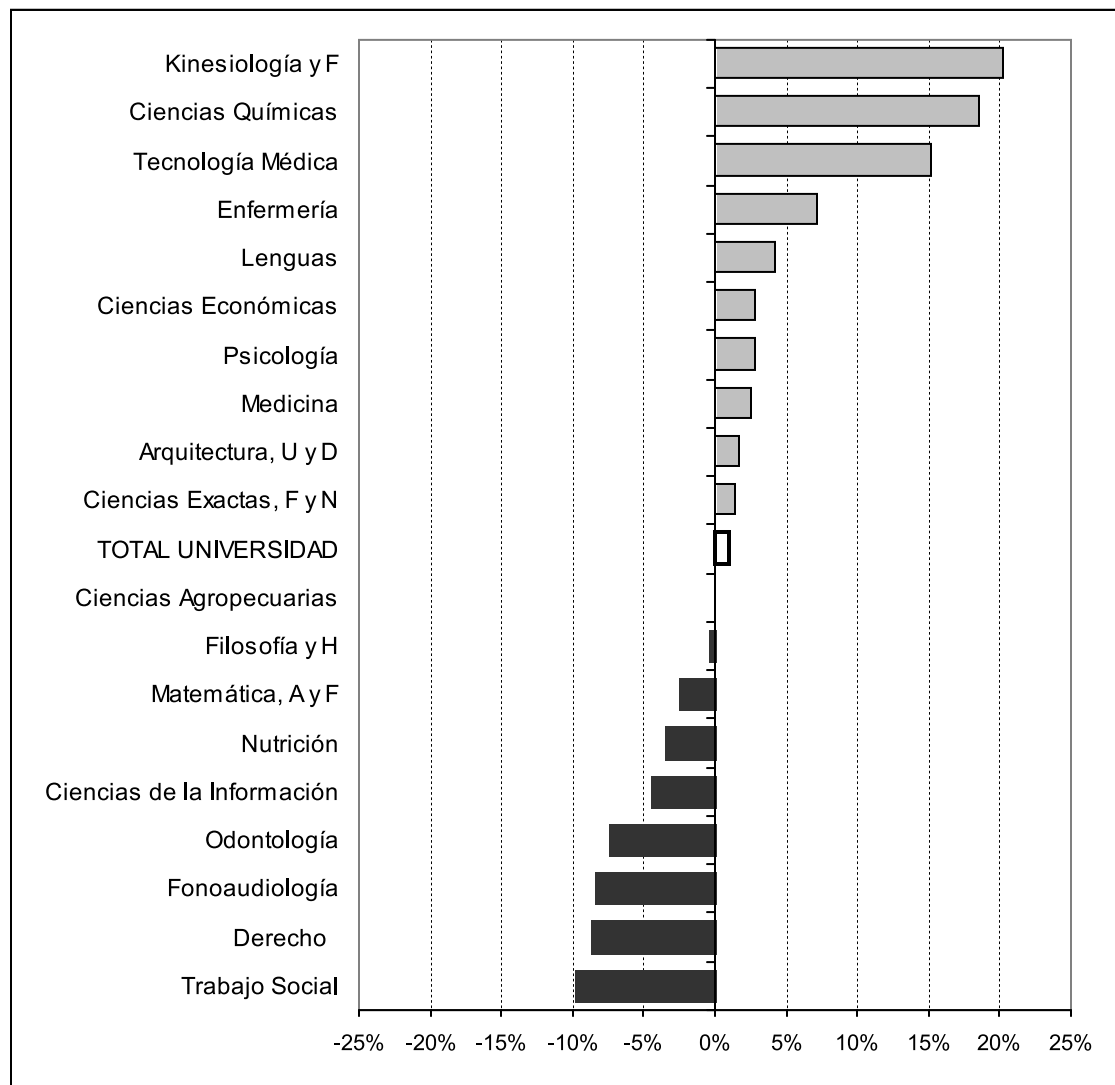
**Gráfico 1: Tasa de crecimiento anual promedio del total de alumnos según dependencia
Periodo 2004-2008**



CUADRO A.2: NUEVOS INSCRIPTOS SEGÚN ÁREA DE ESTUDIO Y FACULTAD - PERÍODO 1998-2008

| ÁREA Y FACULTAD | 1998 | 1999 | 2000 | 2001 | 2002 | 2003 | 2004 | 2005 | 2006 | 2007 | 2008 |
|--|---------------|---------------|---------------|---------------|---------------|---------------|---------------|---------------|---------------|---------------|---------------|
| TOTAL UNIVERSIDAD | 18.831 | 18.709 | 19.819 | 16.392 | 16.450 | 17.832 | 16.329 | 18.061 | 18.422 | 16.456 | 16.936 |
| ÁREA CIENCIAS BÁSICAS Y APLICADAS | 3.488 | 3.198 | 3.258 | 3.330 | 3.403 | 4.190 | 3.520 | 4.267 | 3.969 | 4.018 | 4.001 |
| ARQUITECTURA, URBANISMO Y DISEÑO | 1.107 | 820 | 1.053 | 1.212 | 1.138 | 1.678 | 1.159 | 1.342 | 1.403 | 1.230 | 1.239 |
| CS. EXACTAS, FÍSICAS Y NATURALES | 917 | 1.026 | 1.051 | 1.153 | 977 | 1.132 | 1.153 | 1.168 | 1.103 | 1.101 | 1.217 |
| CIENCIAS QUÍMICAS | 447 | 413 | 398 | 374 | 455 | 425 | 383 | 904 | 571 | 875 | 757 |
| MATEMÁTICA, ASTRONOMÍA Y FÍSICA | 494 | 472 | 295 | 436 | 502 | 465 | 365 | 303 | 412 | 403 | 329 |
| CIENCIAS AGROPECUARIAS | 523 | 467 | 461 | 155 | 331 | 490 | 460 | 550 | 480 | 409 | 459 |
| ÁREA CIENCIAS SOCIALES | 6.946 | 7.278 | 7.963 | 6.166 | 6.083 | 6.309 | 6.352 | 6.700 | 5.807 | 5.308 | 5.536 |
| DERECHO Y CIENCIAS SOCIALES | 4.541 | 4.196 | 4.926 | 3.836 | 3.873 | 3.919 | 4.178 | 3.905 | 3.205 | 2.747 | 3.107 |
| <i>Derecho</i> | 2.760 | 2.500 | 3.039 | 2.079 | 2.038 | 2.096 | 2.096 | 2.206 | 1.814 | 1.572 | 1.457 |
| <i>Trabajo Social</i> | 463 | 446 | 554 | 492 | 482 | 544 | 498 | 431 | 123 | 438 | 329 |
| <i>Ciencias de la Información</i> | 1.318 | 1.250 | 1.333 | 1.265 | 1.353 | 1.279 | 1.584 | 1.268 | 1.268 | 737 | 1.321 |
| CIENCIAS ECONÓMICAS | 2.405 | 3.082 | 3.037 | 2.330 | 2.210 | 2.390 | 2.174 | 2.795 | 2.602 | 2.561 | 2.429 |
| ÁREA CIENCIAS MÉDICAS | 4.996 | 4.873 | 4.524 | 3.445 | 2.968 | 3.258 | 2.922 | 3.024 | 4.205 | 3.256 | 3.634 |
| CIENCIAS MÉDICAS | 4.034 | 4.023 | 3.843 | 2.785 | 2.298 | 2.610 | 2.201 | 2.354 | 3.558 | 2.776 | 3.105 |
| <i>Medicina</i> | 1.509 | 1.462 | 1.696 | 479 | 488 | 527 | 547 | 547 | 554 | 577 | 604 |
| <i>Tecnología Médica</i> | 500 | 580 | 377 | 337 | 352 | 375 | 329 | 360 | 1.071 | 558 | 580 |
| <i>Kinesiología y Fisioterapia</i> | 954 | 918 | 804 | 1.062 | 820 | 616 | 480 | 376 | 297 | 344 | 1.001 |
| <i>Fonoaudiología</i> | 196 | 358 | 141 | 218 | 121 | 153 | 185 | 206 | 184 | 161 | 130 |
| <i>Enfermería</i> | 688 | 479 | 515 | 524 | 339 | 664 | 477 | 297 | 857 | 644 | 630 |
| <i>Nutrición</i> | 187 | 226 | 310 | 165 | 178 | 275 | 183 | 568 | 595 | 492 | 160 |
| ODONTOLOGÍA | 962 | 850 | 681 | 660 | 670 | 648 | 721 | 670 | 647 | 480 | 529 |
| ÁREA CIENCIAS HUMANAS | 3.401 | 3.360 | 4.074 | 3.451 | 3.996 | 4.075 | 3.535 | 4.070 | 4.441 | 3.874 | 3.765 |
| FILOSOFÍA Y HUMANIDADES | 2.386 | 1.386 | 1.948 | 1.408 | 1.637 | 1.557 | 1.560 | 1.664 | 1.849 | 1.582 | 1.533 |
| PSICOLOGÍA | | 1.127 | 1.387 | 1.220 | 1.381 | 1.549 | 1.521 | 1.516 | 1.784 | 1.604 | 1.696 |
| Lenguas | 1.015 | 847 | 739 | 823 | 978 | 969 | 454 | 890 | 808 | 688 | 536 |

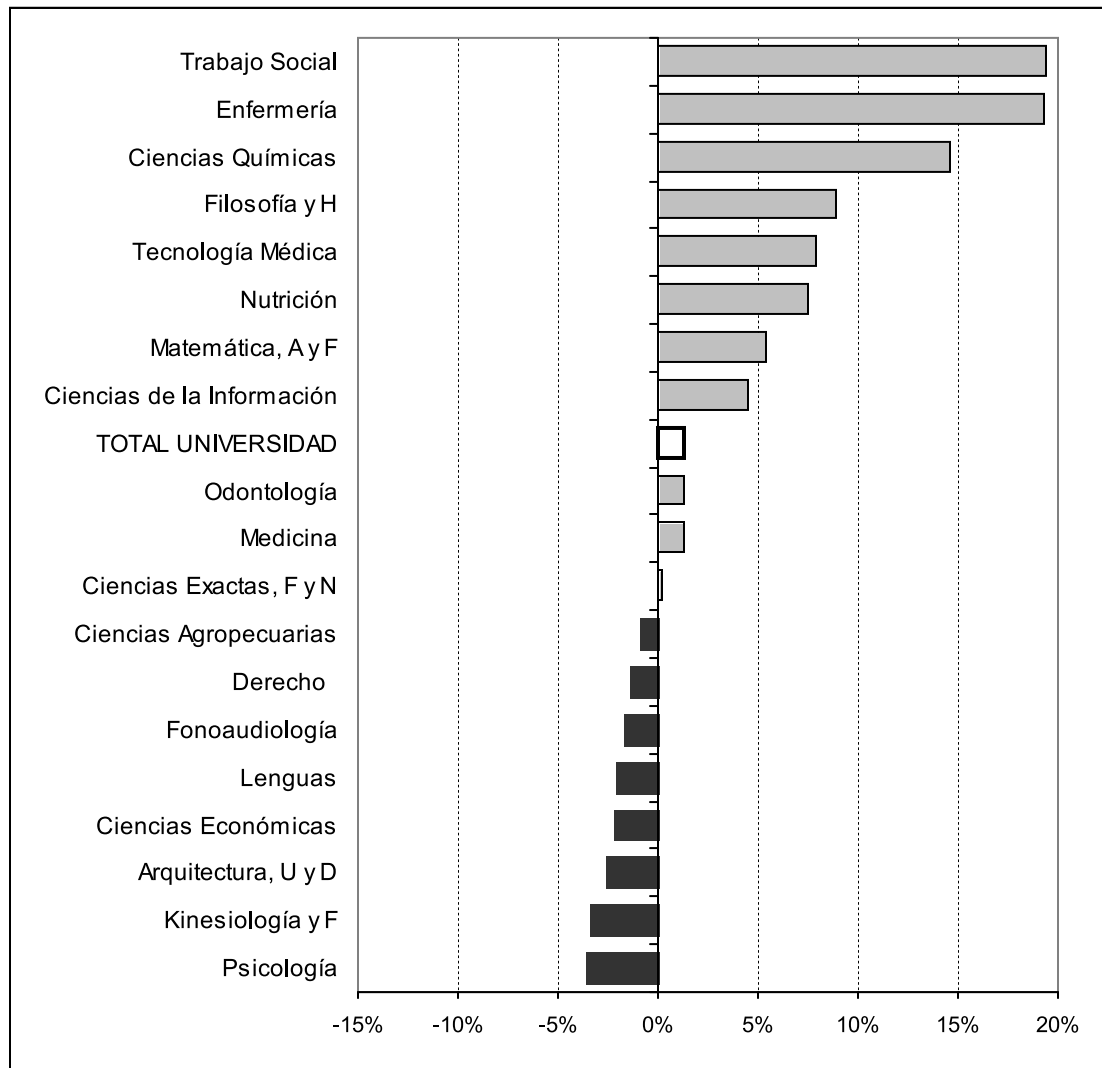
**Gráfico 2: Tasa de crecimiento anual promedio de nuevos inscriptos según dependencia
Período 2004-2008**



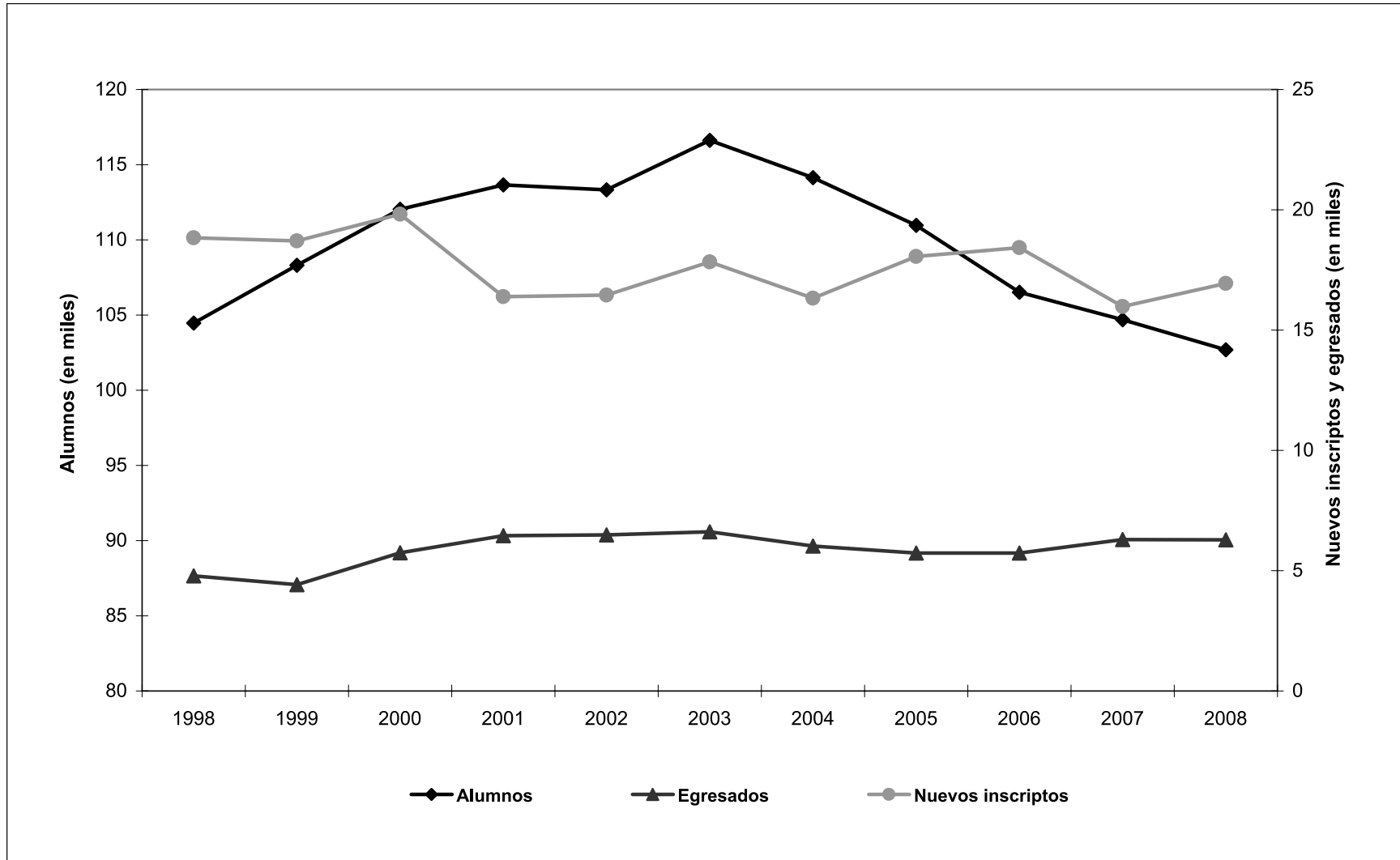
CUADRO A.3: EGRESADOS SEGÚN ÁREA DE ESTUDIO Y FACULTAD - PERÍODO 1998-2008

| ÁREA Y FACULTAD | 1998 | 1999 | 2000 | 2001 | 2002 | 2003 | 2004 | 2005 | 2006 | 2007 | 2008 |
|--|--------------|--------------|--------------|--------------|--------------|--------------|--------------|--------------|--------------|--------------|--------------|
| TOTAL UNIVERSIDAD | 4.770 | 4.786 | 4.420 | 5.745 | 6.452 | 6.489 | 6.616 | 6.028 | 5.732 | 6.298 | 6.278 |
| ÁREA CIENCIAS BÁSICAS Y APLICADAS | 1.103 | 1.011 | 1.086 | 1.196 | 1.403 | 1.237 | 1.342 | 1.166 | 1.130 | 1.278 | 1.207 |
| ARQUITECTURA, URBANISMO Y DISEÑO | 281 | 243 | 280 | 278 | 543 | 453 | 448 | 475 | 471 | 463 | 497 |
| CS. EXACTAS, FÍSICAS Y NATURALES | 356 | 388 | 342 | 271 | 374 | 248 | 297 | 272 | 300 | 348 | 295 |
| CIENCIAS QUÍMICAS | 400 | 305 | 351 | 510 | 356 | 366 | 426 | 264 | 144 | 285 | 247 |
| MATEMÁTICA, ASTRONOMÍA Y FÍSICA | 21 | 29 | 31 | 33 | 36 | 37 | 42 | 41 | 58 | 58 | 34 |
| CIENCIAS AGROPECUARIAS | 45 | 46 | 82 | 104 | 94 | 133 | 129 | 114 | 157 | 124 | 134 |
| ÁREA CIENCIAS SOCIALES | 1.348 | 1.196 | 1.213 | 1.857 | 2.018 | 1.999 | 1.944 | 1.866 | 1.915 | 2.018 | 1.894 |
| DERECHO Y CIENCIAS SOCIALES | 890 | 821 | 779 | 1.348 | 1.285 | 1.286 | 1.303 | 1.246 | 1.252 | 1.277 | 1.192 |
| <i>Derecho</i> | 588 | 638 | 621 | 1.021 | 929 | 828 | 809 | 872 | 893 | 913 | 857 |
| <i>Trabajo Social</i> | 143 | 55 | 89 | 81 | 107 | 217 | 228 | 110 | 100 | 103 | 112 |
| <i>Ciencias de la Información</i> | 159 | 128 | 69 | 246 | 249 | 241 | 266 | 264 | 259 | 261 | 223 |
| CIENCIAS ECONÓMICAS | 458 | 375 | 434 | 509 | 733 | 713 | 641 | 620 | 663 | 741 | 702 |
| ÁREA CIENCIAS MÉDICAS | 1.703 | 2.093 | 1.414 | 1.932 | 2.236 | 2.401 | 2.360 | 2.232 | 1.934 | 2.313 | 2.218 |
| CIENCIAS MÉDICAS | 1.437 | 1.742 | 1.202 | 1.564 | 1.802 | 1.981 | 2.026 | 1.818 | 1.616 | 2.021 | 1.901 |
| <i>Medicina</i> | 621 | 1.009 | 766 | 786 | 935 | 976 | 1.024 | 985 | 811 | 1.039 | 972 |
| <i>Tecnología Médica</i> | 239 | 287 | 139 | 207 | 228 | 313 | 245 | 231 | 222 | 206 | 181 |
| <i>Kinesiología y Fisioterapia</i> | 376 | 267 | 37 | 321 | 391 | 420 | 465 | 408 | 384 | 498 | 534 |
| <i>Fonoaudiología</i> | 28 | 18 | 95 | 84 | 60 | 67 | 41 | 67 | 38 | 38 | 44 |
| <i>Enfermería</i> | 105 | 84 | 102 | 31 | 45 | 38 | 71 | 17 | 32 | 89 | 35 |
| <i>Nutrición</i> | 68 | 77 | 63 | 135 | 143 | 167 | 180 | 110 | 129 | 151 | 135 |
| ODONTOLOGÍA | 266 | 351 | 212 | 368 | 434 | 420 | 334 | 414 | 318 | 292 | 317 |
| ÁREA CIENCIAS HUMANAS | 616 | 486 | 707 | 760 | 795 | 852 | 970 | 764 | 753 | 689 | 959 |
| FILOSOFÍA Y HUMANIDADES | 489 | 133 | 207 | 305 | 241 | 305 | 347 | 221 | 166 | 243 | 247 |
| PSICOLOGÍA | | 227 | 366 | 338 | 424 | 384 | 477 | 442 | 453 | 298 | 553 |
| LENGUAS | 127 | 126 | 134 | 117 | 130 | 163 | 146 | 101 | 134 | 148 | 159 |

**Gráfico 3: Tasa de crecimiento anual promedio de egresados según dependencia
Período 2004-2008**



**GRÁFICO 4: EVOLUCIÓN DEL TOTAL DE ALUMNOS, NUEVOS INSCRIPTOS Y EGRESADOS
PERÍODO 1998 - 2008**



Total de alumnos, nuevos inscriptos y reinscriptos 2008



CUADRO B.1: TOTAL DE ALUMNOS, NUEVOS INSCRIPTOS Y REINSCRIPTOS POR SEXO SEGÚN ÁREA DE ESTUDIO, FACULTAD Y CARRERA - Año 2008

| ÁREA, FACULTAD Y CARRERA | TOTAL DE ALUMNOS | | | | | NUEVOS INSCRIPTOS | | | | | REINSCRIPTOS | | | | | | | |
|--|------------------|---------------|-------------|---------------|-------------|-------------------|--------------|-------------|---------------|-------------|---------------|---------------|-------------|---------------|-------------|---|---------|--|
| | Total | | Varones | | Mujeres | | Total | | Varones | | Mujeres | | Total | | Varones | | Mujeres | |
| | cantidad | | cantidad | % | cantidad | % | cantidad | cantidad | % | cantidad | % | cantidad | cantidad | % | cantidad | % | | |
| TOTAL UNIVERSIDAD | 102.684 | 39.110 | 38,1 | 63.574 | 61,9 | 16.936 | 6.287 | 37,1 | 10.649 | 62,9 | 85.748 | 32.823 | 38,3 | 52.925 | 61,7 | | | |
| ÁREA CIENCIAS BÁSICAS Y APLICADAS | 22.113 | 12.894 | 58,3 | 9.219 | 41,7 | 4.001 | 2.180 | 54,5 | 1.821 | 45,5 | 18.112 | 10.714 | 59,2 | 7.398 | 40,8 | | | |
| ARQUITECTURA, URBANISMO Y DISEÑO | 8.818 | 4.772 | 54,1 | 4.046 | 45,9 | 1.239 | 613 | 49,5 | 626 | 50,5 | 7.579 | 4.159 | 54,9 | 3.420 | 45,1 | | | |
| Arquitectura | 6.861 | 3.403 | | 3.458 | | 978 | 434 | | 544 | | 5.883 | 2.969 | | 2.914 | | | | |
| Diseño Industrial | 1.957 | 1.369 | | 588 | | 261 | 179 | | 82 | | 1.696 | 1.190 | | 506 | | | | |
| CIENCIAS EXACTAS, FÍSICAS Y NATURALES | 6.161 | 4.258 | 69,1 | 1.903 | 30,9 | 1.217 | 837 | 68,8 | 380 | 31,2 | 4.944 | 3.421 | 69,2 | 1.523 | 30,8 | | | |
| Ing. Civil | 1.052 | 861 | | 191 | | 221 | 186 | | 35 | | 831 | 675 | | 156 | | | | |
| Ing. Mecánica Electricista | 285 | 279 | | 6 | | 46 | 44 | | 2 | | 239 | 235 | | 4 | | | | |
| Ing. Mecánica | 229 | 218 | | 11 | | 67 | 65 | | 2 | | 162 | 153 | | 9 | | | | |
| Ing. Biomédica | 306 | 185 | | 121 | | 88 | 52 | | 36 | | 218 | 133 | | 85 | | | | |
| Ing. Aeronáutica | 336 | 316 | | 20 | | 62 | 55 | | 7 | | 274 | 261 | | 13 | | | | |
| Ing. Agrimensur | 114 | 91 | | 23 | | 18 | 15 | | 3 | | 96 | 76 | | 20 | | | | |
| Ing. Química | 525 | 231 | | 294 | | 102 | 37 | | 65 | | 423 | 194 | | 229 | | | | |
| Ing. Industrial | 454 | 361 | | 93 | | 93 | 67 | | 26 | | 361 | 294 | | 67 | | | | |
| Ciencias Geológicas | 411 | 269 | | 142 | | 65 | 37 | | 28 | | 346 | 232 | | 114 | | | | |
| Ciencias Biológicas | 970 | 257 | | 713 | | 166 | 44 | | 122 | | 804 | 213 | | 591 | | | | |
| Prof. en Ciencias Biológicas | 232 | 39 | | 193 | | 35 | 5 | | 30 | | 197 | 34 | | 163 | | | | |
| Ing. Electrónica | 506 | 476 | | 30 | | 61 | 56 | | 5 | | 445 | 420 | | 25 | | | | |
| Ing. en Computación | 512 | 461 | | 51 | | 153 | 134 | | 19 | | 359 | 327 | | 32 | | | | |
| Constructor | 73 | 60 | | 13 | | 10 | 10 | | 0 | | 63 | 50 | | 13 | | | | |
| Téc. Mecánica Electricista* | 156 | 154 | | 2 | | 30 | 30 | | 0 | | 126 | 124 | | 2 | | | | |
| CIENCIAS QUÍMICAS | 2.653 | 703 | 26,5 | 1.950 | 73,5 | 757 | 191 | 25,2 | 566 | 74,8 | 1.896 | 512 | 27,0 | 1.384 | 73,0 | | | |
| Ciclo Basico | 557 | 140 | | 417 | | 420 | 108 | | 312 | | 137 | 32 | | 105 | | | | |
| Lic. en Química | 216 | 100 | | 116 | | 43 | 14 | | 29 | | 173 | 86 | | 87 | | | | |
| Lic. en Química-Farmacéutica | 937 | 226 | | 711 | | 147 | 39 | | 108 | | 790 | 187 | | 603 | | | | |
| Lic. en Bioquímica-Clinica | 943 | 237 | | 706 | | 147 | 30 | | 117 | | 796 | 207 | | 589 | | | | |
| MATEMÁTICA, ASTRONOMÍA Y FÍSICA | 1.284 | 817 | 63,6 | 467 | 36,4 | 329 | 199 | 60,5 | 130 | 39,5 | 955 | 618 | 64,7 | 337 | 35,3 | | | |
| Lic. en Matemática | 128 | 76 | | 52 | | 44 | 24 | | 20 | | 84 | 52 | | 32 | | | | |
| Prof. en Matemática | 203 | 42 | | 161 | | 60 | 11 | | 49 | | 143 | 31 | | 112 | | | | |
| Lic. en Astronomía | 156 | 73 | | 83 | | 33 | 16 | | 17 | | 123 | 57 | | 66 | | | | |
| Lic. en Física | 183 | 131 | | 52 | | 31 | 19 | | 12 | | 152 | 112 | | 40 | | | | |
| Prof. en Física | 25 | 17 | | 8 | | 8 | 5 | | 3 | | 17 | 12 | | 5 | | | | |
| Lic. en Ciencias de la Computación | 589 | 478 | | 111 | | 153 | 124 | | 29 | | 436 | 354 | | 82 | | | | |
| CIENCIAS AGROPECUARIAS | 3.197 | 2.344 | 73,3 | 853 | 26,7 | 459 | 340 | 74,1 | 119 | 25,9 | 2.738 | 2.004 | 73,2 | 734 | 26,8 | | | |
| Ing. Agronómica | 3.197 | 2344 | | 853 | | 459 | 340 | | 119 | | 2.738 | 2.004 | | 734 | | | | |

* Carreras de pregrado

continúa

CUADRO B.1 (CONTINUACIÓN)

| ÁREA, FACULTAD Y CARRERA | TOTAL DE ALUMNOS | | | | | NUEVOS INSCRIPTOS | | | | | REINSCRIPTOS | | | | |
|---|------------------|---------------|-------------|---------------|-------------|-------------------|--------------|-------------|--------------|-------------|---------------|---------------|-------------|---------------|-------------|
| | Total | Varones | | Mujeres | | Total | Varones | | Mujeres | | Total | Varones | | Mujeres | |
| | cantidad | cantidad | % | cantidad | % | cantidad | cantidad | % | cantidad | % | cantidad | cantidad | % | cantidad | % |
| ÁREA CIENCIAS SOCIALES | 35.814 | 13.933 | 38,9 | 21.881 | 61,1 | 5.536 | 2.069 | 37,4 | 3.467 | 62,6 | 30.278 | 11.864 | 39,2 | 18.414 | 60,8 |
| DERECHO Y CIENCIAS SOCIALES | 20.819 | 7.412 | 35,6 | 13.407 | 64,4 | 3.107 | 1.033 | 33,2 | 2.074 | 66,8 | 17.712 | 6.379 | 36,0 | 11.333 | 64,0 |
| Abogacía | 13.050 | 5094 | | 7.956 | | 1451 | 521 | | 930 | | 11.599 | 4.573 | | 7.026 | |
| Notariado | 237 | 76 | | 161 | | 6 | 2 | | 4 | | 231 | 74 | | 157 | |
| Lic. en Trabajo Social | 1.848 | 187 | | 1.661 | | 329 | 40 | | 289 | | 1.519 | 147 | | 1.372 | |
| Lic. en Comunicación Social | 4.542 | 1670 | | 2.872 | | 568 | 218 | | 350 | | 3.974 | 1.452 | | 2.522 | |
| Tec. en Relaciones Públicas* | 646 | 185 | | 461 | | 437 | 127 | | 310 | | 209 | 58 | | 151 | |
| Tec. en Comunicación y Turismo* | 261 | 67 | | 194 | | 175 | 46 | | 129 | | 86 | 21 | | 65 | |
| Tec. en Com. para las Organizaciones Sociales* | 125 | 94 | | 31 | | 77 | 55 | | 22 | | 48 | 39 | | 9 | |
| Tec. en Producción y Realiz. en Medios Masivos* | 2 | 2 | | 0 | | 2 | 2 | | 0 | | 0 | 0 | | 0 | |
| Tec. en Periodismo Deportivo* | 108 | 37 | | 71 | | 62 | 22 | | 40 | | 46 | 15 | | 31 | |
| CIENCIAS ECONÓMICAS | 14.995 | 6.521 | 43,5 | 8.474 | 56,5 | 2.429 | 1.036 | 42,7 | 1.393 | 57,3 | 12.566 | 5.485 | 43,6 | 7.081 | 56,4 |
| Contador Público | 10.464 | 4465 | | 5.999 | | 1540 | 638 | | 902 | | 8.924 | 3.827 | | 5.097 | |
| Lic. en Economía | 768 | 441 | | 327 | | 133 | 69 | | 64 | | 635 | 372 | | 263 | |
| Lic. en Administración | 3.633 | 1565 | | 2.068 | | 756 | 329 | | 427 | | 2.877 | 1.236 | | 1.641 | |
| Tec. en Economía y Administración de PyMEs* | 130 | 50 | | 80 | | 0 | 0 | | 0 | | 130 | 50 | | 80 | |
| ÁREA CIENCIAS MÉDICAS | 20.877 | 6.375 | 30,5 | 14.502 | 69,5 | 3.634 | 1.005 | 27,7 | 2.629 | 72,3 | 17.243 | 5.370 | 31,1 | 11.873 | 68,9 |
| CIENCIAS MÉDICAS | 17.035 | 5.125 | 30,1 | 11.910 | 69,9 | 3.105 | 846 | 27,2 | 2.259 | 72,8 | 13.930 | 4.279 | 30,7 | 9.651 | 69,3 |
| Medicina | 6.630 | 2744 | | 3.886 | | 604 | 189 | | 415 | | 6.026 | 2.555 | | 3.471 | |
| Técnico en Laboratorio Clínico | 518 | 122 | | 396 | | 211 | 47 | | 164 | | 307 | 75 | | 232 | |
| Lic. en Producción de Bio-Imágenes | 1.135 | 379 | | 756 | | 369 | 118 | | 251 | | 766 | 261 | | 505 | |
| Lic. en Kinesiología y Fisioterapia | 3.549 | 1245 | | 2.304 | | 1001 | 347 | | 654 | | 2.548 | 898 | | 1.650 | |
| Lic. en Fonoaudiología | 915 | 36 | | 879 | | 130 | 9 | | 121 | | 785 | 27 | | 758 | |
| Instrumentación Quirúrgica | 3 | 0 | | 3 | | 0 | 0 | | 0 | | 3 | 0 | | 3 | |
| Enfermería | 2.753 | 512 | | 2.241 | | 630 | 127 | | 503 | | 2.123 | 385 | | 1.738 | |
| Lic. en Nutrición | 1.532 | 87 | | 1.445 | | 160 | 9 | | 151 | | 1.372 | 78 | | 1.294 | |
| ODONTOLOGÍA | 3.842 | 1.250 | 32,5 | 2.592 | 67,5 | 529 | 159 | 30,1 | 370 | 69,9 | 3.313 | 1.091 | 32,9 | 2.222 | 67,1 |
| Odontología | 3.842 | 1250 | | 2.592 | | 529 | 159 | | 370 | | 3.313 | 1.091 | | 2.222 | |

* Carreras de pregrado

continúa

CUADRO B.1 (CONTINUACIÓN)

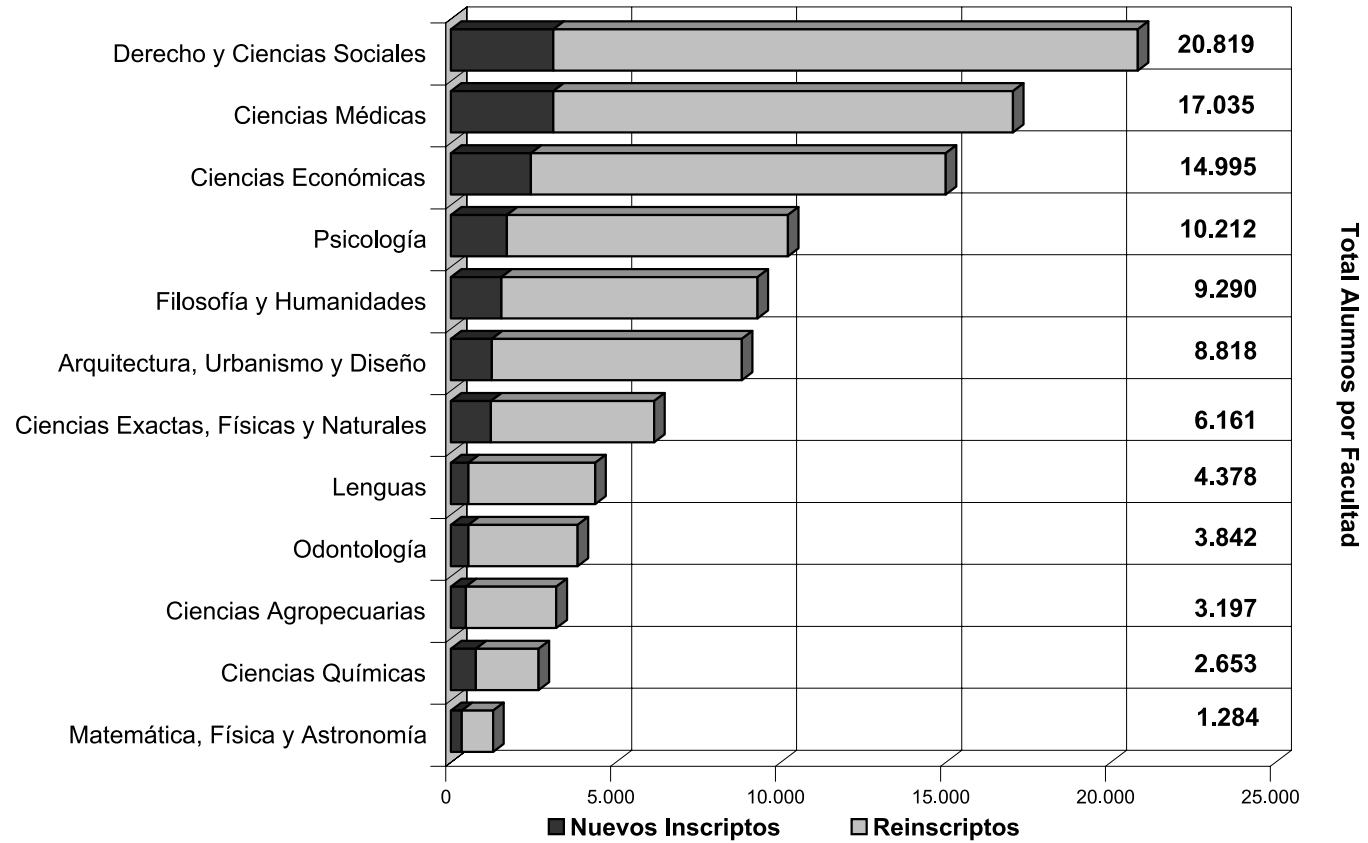
| ÁREA, FACULTAD Y CARRERA | TOTAL DE ALUMNOS | | | | | NUEVOS INSCRIPTOS | | | | | REINSCRIPTOS | | | | |
|-------------------------------------|------------------|--------------|-------------|---------------|-------------|-------------------|--------------|-------------|--------------|-------------|---------------|--------------|-------------|---------------|-------------|
| | Total | Varones | | Mujeres | | Total | Varones | | Mujeres | | Total | Varones | | Mujeres | |
| | cantidad | cantidad | % | cantidad | % | cantidad | cantidad | % | cantidad | % | cantidad | cantidad | % | cantidad | % |
| ÁREA CIENCIAS HUMANAS | 23.880 | 5.908 | 24,7 | 17.972 | 75,3 | 3.765 | 1.033 | 27,4 | 2.732 | 72,6 | 20.115 | 4.875 | 24,2 | 15.240 | 75,8 |
| FILOSOFÍA Y HUMANIDADES | 9.290 | 3.368 | 36,3 | 5.922 | 63,7 | 1.533 | 557 | 36,3 | 976 | 63,7 | 7.757 | 2.811 | 36,2 | 4.946 | 63,8 |
| Lic. en Filosofía | 532 | 296 | | 236 | | 112 | 67 | | 45 | | 420 | 229 | | 191 | |
| Prof. en Filosofía | 113 | 59 | | 54 | | 25 | 12 | | 13 | | 88 | 47 | | 41 | |
| Lic. en Letras Clásicas | 95 | 31 | | 64 | | 21 | 6 | | 15 | | 74 | 25 | | 49 | |
| Prof. en Letras Clásicas | 17 | 1 | | 16 | | 1 | 0 | | 1 | | 16 | 1 | | 15 | |
| Lic. en Letras Modernas | 1.128 | 317 | | 811 | | 210 | 67 | | 143 | | 918 | 250 | | 668 | |
| Prof. en Letras Modernas | 258 | 60 | | 198 | | 15 | 2 | | 13 | | 243 | 58 | | 185 | |
| Lic. en Historia | 952 | 418 | | 534 | | 217 | 98 | | 119 | | 735 | 320 | | 415 | |
| Prof. en Historia | 388 | 155 | | 233 | | 43 | 19 | | 24 | | 345 | 136 | | 209 | |
| Lic. en Ciencias de la Educación | 663 | 98 | | 565 | | 197 | 25 | | 172 | | 466 | 73 | | 393 | |
| Prof. en Ciencias de la Educación | 86 | 21 | | 65 | | 14 | 4 | | 10 | | 72 | 17 | | 55 | |
| Lic. en Bibliotecología y Document. | 295 | 54 | | 241 | | 30 | 10 | | 20 | | 265 | 44 | | 221 | |
| Lic. en Archivología | 252 | 61 | | 191 | | 41 | 9 | | 32 | | 211 | 52 | | 159 | |
| Lic. en Geografía | 182 | 71 | | 111 | | 67 | 29 | | 38 | | 115 | 42 | | 73 | |
| Prof. en Perfec. Instrumental | 42 | 20 | | 22 | | 3 | 2 | | 1 | | 39 | 18 | | 21 | |
| Lic. en Perfec. Instrumental | 84 | 45 | | 39 | | 10 | 6 | | 4 | | 74 | 39 | | 35 | |
| Prof. en Composición | 136 | 92 | | 44 | | 1 | 1 | | 0 | | 135 | 91 | | 44 | |
| Lic. en Composición | 401 | 310 | | 91 | | 60 | 42 | | 18 | | 341 | 268 | | 73 | |
| Prof. en Educación Musical | 117 | 53 | | 64 | | 7 | 3 | | 4 | | 110 | 50 | | 60 | |
| Ciclo Básico en Plástica | 620 | 141 | | 479 | | 124 | 20 | | 104 | | 496 | 121 | | 375 | |
| Lic. en Pintura | 448 | 107 | | 341 | | 0 | 0 | | 0 | | 448 | 107 | | 341 | |
| Lic. en Escultura | 150 | 39 | | 111 | | 0 | 0 | | 0 | | 150 | 39 | | 111 | |
| Lic. en Grabado | 224 | 31 | | 193 | | 0 | 0 | | 0 | | 224 | 31 | | 193 | |
| Prof. Sup. Artes Plásticas | 114 | 13 | | 101 | | 0 | 0 | | 0 | | 114 | 13 | | 101 | |
| Ciclo Básico Teatro | 417 | 99 | | 318 | | 116 | 23 | | 93 | | 301 | 76 | | 225 | |
| Lic. en Teatro | 282 | 67 | | 215 | | 0 | 0 | | 0 | | 282 | 67 | | 215 | |
| Cine y T.V. | 1.294 | 709 | | 585 | | 219 | 112 | | 107 | | 1.075 | 597 | | 478 | |
| PSICOLOGÍA | 10.212 | 1.975 | 19,3 | 8.237 | 80,7 | 1.696 | 388 | 22,9 | 1.308 | 77,1 | 8.516 | 1.587 | 18,6 | 6.929 | 81,4 |
| Lic. en Psicología | 8.740 | 1725 | | 7.015 | | 1357 | 316 | | 1.041 | | 7.383 | 1.409 | | 5.974 | |
| Prof. en Psicología | 1.472 | 250 | | 1.222 | | 339 | 72 | | 267 | | 1.133 | 178 | | 955 | |

continúa

CUADRO B.1 (CONTINUACIÓN)

| ÁREA, FACULTAD Y CARRERA | TOTAL DE ALUMNOS | | | | | NUEVOS INSCRIPTOS | | | | | REINSCRIPTOS | | | | |
|---|------------------|------------|-------------|--------------|-------------|-------------------|-----------|-------------|------------|-------------|--------------|------------|-------------|--------------|-------------|
| | Total | Varones | | Mujeres | | Total | Varones | | Mujeres | | Total | Varones | | Mujeres | |
| | cantidad | cantidad | % | cantidad | % | cantidad | cantidad | % | cantidad | % | cantidad | cantidad | % | cantidad | % |
| LENGUAS | 4.378 | 565 | 12,9 | 3.813 | 87,1 | 536 | 88 | 16,4 | 448 | 83,6 | 3.842 | 477 | 12,4 | 3.365 | 87,6 |
| Lic. en Lengua y Lit. Castellana | 85 | 7 | | 78 | | 0 | 0 | | 0 | | 85 | 7 | | 78 | |
| Prof. de Castellano | 62 | 6 | | 56 | | 0 | 0 | | 0 | | 62 | 6 | | 56 | |
| Prof.en Español Lengua Materna y Extranjera | 161 | 21 | | 140 | | 22 | 2 | | 20 | | 139 | 19 | | 120 | |
| Licen.en Español Leng.Materna y Extranjera | 78 | 11 | | 67 | | 8 | 0 | | 8 | | 70 | 11 | | 59 | |
| Lic. en Lengua y Lit. Inglesa | 355 | 43 | | 312 | | 16 | 5 | | 11 | | 339 | 38 | | 301 | |
| Traductorado de Inglés | 1.943 | 274 | | 1.669 | | 294 | 57 | | 237 | | 1.649 | 217 | | 1.432 | |
| Prof. de Inglés | 1.141 | 122 | | 1.019 | | 114 | 13 | | 101 | | 1.027 | 109 | | 918 | |
| Lic. en Lengua y Lit. Francesa | 27 | 4 | | 23 | | 2 | 2 | | 0 | | 25 | 2 | | 23 | |
| Traductorado de Francés | 45 | 8 | | 37 | | 5 | 0 | | 5 | | 40 | 8 | | 32 | |
| Prof. de Francés | 35 | 4 | | 31 | | 3 | 0 | | 3 | | 32 | 4 | | 28 | |
| Lic. en Lengua y Lit. Italiana | 44 | 5 | | 39 | | 2 | 0 | | 2 | | 42 | 5 | | 37 | |
| Traductorado de Italiano | 106 | 7 | | 99 | | 23 | 1 | | 22 | | 83 | 6 | | 77 | |
| Prof. de Italiano | 107 | 14 | | 93 | | 17 | 2 | | 15 | | 90 | 12 | | 78 | |
| Lic. en Lengua y Lit. Alemana | 18 | 6 | | 12 | | 3 | 1 | | 2 | | 15 | 5 | | 10 | |
| Traductorado de Alemán | 62 | 13 | | 49 | | 11 | 2 | | 9 | | 51 | 11 | | 40 | |
| Prof. de Alemán | 34 | 6 | | 28 | | 3 | 1 | | 2 | | 31 | 5 | | 26 | |
| Prof. Portugués | 75 | 14 | | 61 | | 13 | 2 | | 11 | | 62 | 12 | | 50 | |

GRÁFICO 5: NUEVOS INSCRIPTOS Y REINSCRIPTOS POR FACULTAD AÑO 2008



CUADRO B.2: ALUMNOS POR EDAD SEGÚN ÁREA DE ESTUDIO Y FACULTAD - Año 2008

| ÁREA Y FACULTAD | TOTAL | EDAD (en años) | | | | | | | | | | | | | | | | Sin datos |
|--|----------------|----------------|--------------|--------------|--------------|--------------|--------------|--------------|--------------|--------------|--------------|--------------|--------------|--------------|---------------|--------------|--------------|--------------|
| | | 17 | 18 | 19 | 20 | 21 | 22 | 23 | 24 | 25 | 26 | 27 | 28 | 29 | 30-34 | 35-39 | 40 y + | |
| TOTAL UNIVERSIDAD | 102.684 | 37 | 3.585 | 7.986 | 8.294 | 7.483 | 7.808 | 7.935 | 7.017 | 6.265 | 5.740 | 5.129 | 4.287 | 3.595 | 10.011 | 3.707 | 4.252 | 9.553 |
| ÁREA CIENCIAS BÁSICAS Y APLICADAS | 22.113 | 4 | 948 | 2.141 | 2.243 | 1.959 | 1.940 | 1.886 | 1.681 | 1.437 | 1.247 | 999 | 754 | 638 | 1.509 | 447 | 265 | 2.015 |
| ARQUITECTURA, URBANISMO Y DISEÑO | 8.818 | 0 | 326 | 768 | 908 | 888 | 869 | 808 | 778 | 666 | 589 | 456 | 332 | 292 | 698 | 201 | 96 | 143 |
| CS. EXACTAS, FÍSICAS Y NATURALES | 6.161 | 4 | 353 | 758 | 655 | 386 | 315 | 383 | 415 | 388 | 330 | 234 | 185 | 153 | 383 | 82 | 78 | 1.059 |
| <i>Agrimensura</i> | 114 | 0 | 7 | 4 | 4 | 5 | 4 | 8 | 4 | 6 | 7 | 3 | 3 | 3 | 7 | 0 | 3 | 46 |
| <i>Biología</i> | 1.202 | 0 | 50 | 124 | 135 | 117 | 112 | 57 | 87 | 93 | 58 | 43 | 43 | 27 | 73 | 16 | 10 | 157 |
| <i>Geología</i> | 411 | 0 | 22 | 37 | 42 | 25 | 22 | 31 | 32 | 35 | 29 | 17 | 22 | 17 | 24 | 2 | 3 | 51 |
| <i>Ingeniería Civil</i> | 1.125 | 0 | 74 | 170 | 115 | 52 | 37 | 68 | 59 | 71 | 63 | 43 | 31 | 31 | 102 | 21 | 31 | 157 |
| <i>Ingeniería Electrónica</i> | 1.324 | 3 | 88 | 184 | 144 | 73 | 67 | 101 | 88 | 59 | 54 | 41 | 34 | 36 | 76 | 18 | 13 | 245 |
| <i>Ing. Mecánica Aeronáutica</i> | 336 | 0 | 6 | 39 | 19 | 18 | 20 | 20 | 29 | 22 | 27 | 20 | 20 | 7 | 24 | 7 | 4 | 54 |
| <i>Ing. Mecánica Electricista</i> | 670 | 0 | 41 | 71 | 75 | 37 | 31 | 50 | 39 | 40 | 43 | 35 | 18 | 17 | 50 | 9 | 7 | 107 |
| <i>Química</i> | 525 | 0 | 37 | 74 | 62 | 32 | 8 | 21 | 44 | 29 | 21 | 12 | 6 | 8 | 15 | 6 | 5 | 145 |
| <i>Ingeniería Industrial</i> | 454 | 1 | 28 | 55 | 59 | 27 | 14 | 27 | 33 | 33 | 28 | 20 | 8 | 7 | 12 | 3 | 2 | 97 |
| CIENCIAS QUÍMICAS | 2.653 | 0 | 107 | 234 | 319 | 309 | 369 | 306 | 204 | 131 | 108 | 110 | 85 | 77 | 173 | 77 | 39 | 5 |
| MATEMÁTICA, ASTRONOMÍA Y FÍSICA | 1.284 | 0 | 34 | 59 | 61 | 57 | 38 | 41 | 29 | 37 | 37 | 15 | 10 | 15 | 36 | 6 | 13 | 796 |
| CIENCIAS AGROPECUARIAS | 3.197 | 0 | 128 | 322 | 300 | 319 | 349 | 348 | 255 | 215 | 183 | 184 | 142 | 101 | 219 | 81 | 39 | 12 |
| ÁREA CIENCIAS SOCIALES | 35.814 | 12 | 1.388 | 2.852 | 2.573 | 2.074 | 2.300 | 2.416 | 2.006 | 1.925 | 1.973 | 1.861 | 1.637 | 1.302 | 3.715 | 1.165 | 1.214 | 5.401 |
| DERECHO Y CIENCIAS SOCIALES | 20.819 | 3 | 682 | 1.454 | 1.239 | 740 | 1.055 | 1.137 | 871 | 911 | 1.037 | 1.033 | 922 | 783 | 2.108 | 728 | 899 | 5.217 |
| <i>Abogacía</i> | 13.287 | 0 | 435 | 934 | 703 | 216 | 531 | 574 | 299 | 376 | 511 | 579 | 551 | 474 | 1.384 | 531 | 634 | 4.555 |
| <i>Trabajo Social</i> | 1.848 | 1 | 61 | 138 | 114 | 69 | 34 | 58 | 81 | 94 | 95 | 91 | 62 | 77 | 181 | 50 | 62 | 580 |
| <i>Ciencias de la Información</i> | 5.684 | 2 | 186 | 382 | 422 | 455 | 490 | 505 | 491 | 441 | 431 | 363 | 309 | 232 | 543 | 147 | 203 | 82 |
| CIENCIAS ECONÓMICAS | 14.995 | 9 | 706 | 1.398 | 1.334 | 1.334 | 1.245 | 1.279 | 1.135 | 1.014 | 936 | 828 | 715 | 519 | 1.607 | 437 | 315 | 184 |

continúa

CUADRO B.2 (CONTINUACIÓN)

| ÁREA Y FACULTAD | TOTAL | EDAD (en años) | | | | | | | | | | | | | | | | Sin datos |
|------------------------------------|---------------|----------------|------------|--------------|--------------|--------------|--------------|--------------|--------------|--------------|--------------|--------------|------------|------------|--------------|--------------|--------------|--------------|
| | | 17 | 18 | 19 | 20 | 21 | 22 | 23 | 24 | 25 | 26 | 27 | 28 | 29 | 30-34 | 35-39 | 40 y + | |
| ÁREA CIENCIAS MÉDICAS | 20.877 | 17 | 612 | 1.512 | 1.631 | 1.470 | 1.503 | 1.594 | 1.490 | 1.259 | 1.095 | 1.088 | 959 | 825 | 2.196 | 988 | 976 | 1.662 |
| CIENCIAS MÉDICAS | 17.035 | 16 | 481 | 1.177 | 1.287 | 1.079 | 1.095 | 1.199 | 1.126 | 968 | 861 | 904 | 813 | 700 | 1.891 | 926 | 946 | 1.566 |
| <i>Medicina</i> | 6.630 | 6 | 143 | 379 | 449 | 358 | 292 | 389 | 409 | 335 | 337 | 399 | 363 | 348 | 972 | 440 | 361 | 650 |
| <i>Tecnología Médica</i> | 1.653 | 5 | 62 | 176 | 194 | 157 | 155 | 156 | 96 | 67 | 68 | 58 | 55 | 42 | 116 | 49 | 24 | 173 |
| <i>Kinesiología y Fisioterapia</i> | 3.549 | 2 | 175 | 326 | 335 | 253 | 330 | 328 | 310 | 260 | 209 | 191 | 176 | 124 | 234 | 88 | 50 | 158 |
| <i>Fonoaudiología</i> | 915 | 0 | 22 | 57 | 57 | 65 | 75 | 69 | 66 | 66 | 62 | 51 | 51 | 35 | 82 | 29 | 23 | 105 |
| <i>Enfermería</i> | 2.756 | 3 | 27 | 94 | 112 | 95 | 95 | 104 | 108 | 98 | 94 | 114 | 119 | 109 | 381 | 301 | 482 | 420 |
| <i>Nutrición</i> | 1.532 | 0 | 52 | 145 | 140 | 151 | 148 | 153 | 137 | 142 | 91 | 91 | 49 | 42 | 106 | 19 | 6 | 60 |
| ODONTOLOGÍA | 3.842 | 1 | 131 | 335 | 344 | 391 | 408 | 395 | 364 | 291 | 234 | 184 | 146 | 125 | 305 | 62 | 30 | 96 |
| ÁREA CIENCIAS HUMANAS | 23.880 | 4 | 637 | 1.481 | 1.847 | 1.980 | 2.065 | 2.039 | 1.840 | 1.644 | 1.425 | 1.181 | 937 | 830 | 2.591 | 1.107 | 1.797 | 475 |
| FILOSOFÍA Y HUMANIDADES | 9.290 | 3 | 170 | 475 | 636 | 703 | 786 | 739 | 721 | 596 | 511 | 416 | 356 | 331 | 1.160 | 491 | 985 | 211 |
| <i>Filosofía</i> | 645 | 0 | 14 | 36 | 33 | 57 | 38 | 46 | 36 | 49 | 31 | 36 | 27 | 29 | 73 | 38 | 89 | 13 |
| <i>Letras</i> | 1.498 | 1 | 26 | 96 | 130 | 111 | 146 | 136 | 128 | 83 | 95 | 44 | 57 | 48 | 218 | 53 | 103 | 23 |
| <i>Historia</i> | 1.340 | 0 | 34 | 84 | 104 | 108 | 143 | 90 | 76 | 74 | 78 | 72 | 59 | 52 | 145 | 80 | 98 | 43 |
| <i>Cs. de la Educación</i> | 749 | 0 | 3 | 15 | 17 | 28 | 47 | 48 | 48 | 28 | 40 | 25 | 23 | 22 | 134 | 81 | 182 | 8 |
| <i>Bibliotecología</i> | 295 | 0 | 0 | 2 | 3 | 2 | 2 | 9 | 8 | 2 | 8 | 12 | 11 | 22 | 56 | 33 | 116 | 9 |
| <i>Archivero</i> | 252 | 0 | 3 | 5 | 6 | 4 | 8 | 9 | 10 | 7 | 3 | 9 | 13 | 7 | 38 | 29 | 93 | 8 |
| <i>Música</i> | 794 | 1 | 13 | 37 | 60 | 64 | 85 | 72 | 61 | 72 | 37 | 28 | 26 | 47 | 105 | 26 | 30 | 30 |
| <i>Plástica</i> | 1.556 | 0 | 12 | 42 | 85 | 109 | 117 | 111 | 149 | 116 | 83 | 84 | 59 | 40 | 222 | 93 | 200 | 34 |
| <i>Teatro</i> | 685 | 0 | 17 | 50 | 56 | 74 | 64 | 82 | 76 | 63 | 36 | 30 | 16 | 18 | 47 | 14 | 27 | 15 |
| <i>Cine</i> | 1.294 | 1 | 42 | 95 | 115 | 130 | 114 | 129 | 124 | 97 | 92 | 67 | 63 | 42 | 104 | 30 | 23 | 26 |
| <i>Geografía</i> | 182 | 0 | 6 | 13 | 27 | 16 | 22 | 7 | 5 | 5 | 8 | 9 | 2 | 4 | 18 | 14 | 24 | 2 |
| PSICOLOGÍA | 10.212 | 1 | 304 | 676 | 862 | 900 | 894 | 891 | 807 | 762 | 665 | 518 | 411 | 332 | 986 | 423 | 519 | 261 |
| LENGUAS | 4.378 | 0 | 163 | 330 | 349 | 377 | 385 | 409 | 312 | 286 | 249 | 247 | 170 | 167 | 445 | 193 | 293 | 3 |
| <i>Castellano</i> | 386 | 0 | 6 | 10 | 12 | 20 | 31 | 31 | 13 | 31 | 17 | 31 | 19 | 21 | 59 | 22 | 63 | 0 |
| <i>Inglés</i> | 3.439 | 0 | 141 | 302 | 302 | 316 | 320 | 341 | 266 | 223 | 205 | 196 | 133 | 115 | 341 | 133 | 103 | 2 |
| <i>Francés</i> | 107 | 0 | 2 | 3 | 8 | 7 | 8 | 2 | 5 | 5 | 4 | 6 | 5 | 5 | 12 | 7 | 27 | 1 |
| <i>Italiano</i> | 257 | 0 | 10 | 8 | 14 | 26 | 19 | 23 | 15 | 16 | 11 | 6 | 5 | 13 | 17 | 15 | 59 | 0 |
| <i>Alemán</i> | 114 | 0 | 3 | 7 | 10 | 6 | 4 | 7 | 9 | 9 | 9 | 5 | 6 | 9 | 9 | 9 | 12 | 0 |
| <i>Portugués</i> | 75 | 0 | 1 | 0 | 3 | 2 | 3 | 5 | 4 | 2 | 3 | 3 | 2 | 4 | 7 | 7 | 29 | 0 |

CUADRO B.2.1: NUEVOS INSCRIPTOS POR EDAD SEGÚN ÁREA DE ESTUDIO Y FACULTAD - Año 2008

| ÁREA Y FACULTAD | TOTAL | EDAD (en años) | | | | | | | | | | | | | | | | Sin datos |
|--|---------------|----------------|--------------|--------------|--------------|--------------|------------|------------|------------|------------|------------|------------|------------|------------|------------|------------|------------|------------|
| | | 17 | 18 | 19 | 20 | 21 | 22 | 23 | 24 | 25 | 26 | 27 | 28 | 29 | 30-34 | 35-39 | 40 y + | |
| TOTAL UNIVERSIDAD | 16.936 | 15 | 3.562 | 5.089 | 2.235 | 1.157 | 841 | 600 | 443 | 336 | 253 | 209 | 179 | 167 | 484 | 259 | 471 | 636 |
| ÁREA CIENCIAS BÁSICAS Y APLICADAS | 4.001 | 1 | 941 | 1.415 | 624 | 233 | 158 | 91 | 53 | 31 | 24 | 17 | 15 | 12 | 14 | 5 | 10 | 357 |
| ARQUITECTURA, URBANISMO Y DISEÑO | 1.239 | 0 | 326 | 463 | 189 | 64 | 33 | 16 | 6 | 5 | 5 | 3 | 1 | 0 | 1 | 1 | 1 | 125 |
| CS. EXACTAS, FÍSICAS Y NATURALES | 1.217 | 1 | 348 | 490 | 178 | 59 | 47 | 26 | 14 | 12 | 7 | 5 | 5 | 4 | 1 | 2 | 4 | 14 |
| <i>Agrimensura</i> | 18 | 0 | 7 | 3 | 2 | 1 | 0 | 2 | 1 | 0 | 0 | 0 | 0 | 0 | 0 | 0 | 1 | 1 |
| <i>Biología</i> | 201 | 0 | 49 | 66 | 36 | 13 | 11 | 4 | 6 | 8 | 1 | 2 | 1 | 0 | 0 | 0 | 2 | 2 |
| <i>Geología</i> | 65 | 0 | 21 | 25 | 11 | 3 | 1 | 1 | 1 | 0 | 1 | 0 | 0 | 1 | 0 | 0 | 0 | 0 |
| <i>Ingeniería Civil</i> | 231 | 0 | 73 | 106 | 28 | 10 | 2 | 3 | 1 | 0 | 1 | 0 | 0 | 0 | 1 | 1 | 0 | 5 |
| <i>Ingeniería Electrónica</i> | 302 | 1 | 86 | 124 | 38 | 17 | 14 | 8 | 3 | 2 | 1 | 1 | 3 | 2 | 0 | 0 | 1 | 1 |
| <i>Ing. Mecánica Aeronáutica</i> | 62 | 0 | 6 | 29 | 10 | 5 | 6 | 1 | 0 | 0 | 1 | 1 | 0 | 0 | 0 | 0 | 0 | 3 |
| <i>Ing. Mecánica Electricista</i> | 143 | 0 | 41 | 53 | 24 | 6 | 4 | 6 | 1 | 2 | 1 | 1 | 1 | 1 | 0 | 1 | 0 | 1 |
| <i>Química</i> | 102 | 0 | 37 | 47 | 15 | 1 | 1 | 1 | 0 | 0 | 0 | 0 | 0 | 0 | 0 | 0 | 0 | 0 |
| <i>Ingeniería Industrial</i> | 93 | 0 | 28 | 37 | 14 | 3 | 8 | 0 | 1 | 0 | 1 | 0 | 0 | 0 | 0 | 0 | 0 | 1 |
| CIENCIAS QUÍMICAS | 757 | 0 | 107 | 221 | 185 | 69 | 53 | 41 | 29 | 8 | 8 | 9 | 7 | 6 | 7 | 2 | 1 | 4 |
| MATEMÁTICA, ASTRONOMÍA Y FÍSICA | 329 | 0 | 32 | 36 | 15 | 11 | 4 | 4 | 1 | 3 | 2 | 0 | 0 | 0 | 4 | 0 | 3 | 214 |
| CIENCIAS AGROPECUARIAS | 459 | 0 | 128 | 205 | 57 | 30 | 21 | 4 | 3 | 3 | 2 | 0 | 2 | 2 | 1 | 0 | 1 | 0 |
| ÁREA CIENCIAS SOCIALES | 5.536 | 4 | 1.382 | 1.729 | 584 | 374 | 252 | 168 | 136 | 86 | 97 | 72 | 51 | 54 | 175 | 85 | 174 | 113 |
| DERECHO Y CIENCIAS SOCIALES | 3.107 | 2 | 681 | 862 | 328 | 205 | 144 | 100 | 87 | 46 | 60 | 52 | 29 | 40 | 129 | 70 | 160 | 112 |
| <i>Abogacía</i> | 1.457 | 0 | 435 | 523 | 144 | 60 | 32 | 24 | 20 | 13 | 14 | 4 | 5 | 6 | 28 | 11 | 30 | 108 |
| <i>Trabajo Social</i> | 329 | 0 | 61 | 96 | 46 | 34 | 14 | 11 | 9 | 7 | 5 | 6 | 3 | 2 | 13 | 7 | 14 | 1 |
| <i>Ciencias de la Información</i> | 1.321 | 2 | 185 | 243 | 138 | 111 | 98 | 65 | 58 | 26 | 41 | 42 | 21 | 32 | 88 | 52 | 116 | 3 |
| CIENCIAS ECONÓMICAS | 2.429 | 2 | 701 | 867 | 256 | 169 | 108 | 68 | 49 | 40 | 37 | 20 | 22 | 14 | 46 | 15 | 14 | 1 |

continúa

CUADRO B.2.1 (CONTINUACIÓN)

| ÁREA Y FACULTAD | TOTAL | EDAD (en años) | | | | | | | | | | | | | | | | Sin datos |
|------------------------------------|--------------|----------------|------------|--------------|------------|------------|------------|------------|------------|------------|-----------|-----------|-----------|-----------|------------|-----------|------------|-----------|
| | | 17 | 18 | 19 | 20 | 21 | 22 | 23 | 24 | 25 | 26 | 27 | 28 | 29 | 30-34 | 35-39 | 40 y + | |
| ÁREA CIENCIAS MÉDICAS | 3.634 | 8 | 611 | 1.065 | 570 | 248 | 182 | 158 | 113 | 93 | 51 | 62 | 51 | 42 | 123 | 74 | 84 | 99 |
| CIENCIAS MÉDICAS | 3.105 | 8 | 480 | 856 | 500 | 214 | 158 | 139 | 104 | 89 | 46 | 57 | 49 | 39 | 113 | 71 | 83 | 99 |
| <i>Medicina</i> | 604 | 1 | 142 | 243 | 123 | 40 | 21 | 14 | 6 | 3 | 1 | 2 | 1 | 1 | 3 | 1 | 1 | 1 |
| <i>Tecnología Médica</i> | 580 | 4 | 62 | 148 | 110 | 45 | 31 | 33 | 23 | 17 | 11 | 12 | 12 | 10 | 27 | 11 | 11 | 13 |
| <i>Kinesiología y Fisioterapia</i> | 1.001 | 1 | 175 | 267 | 180 | 88 | 65 | 48 | 33 | 31 | 14 | 14 | 10 | 10 | 17 | 7 | 11 | 30 |
| <i>Fonoaudiología</i> | 130 | 0 | 22 | 42 | 17 | 9 | 4 | 4 | 4 | 8 | 2 | 2 | 2 | 2 | 5 | 3 | 1 | 3 |
| <i>Enfermería</i> | 630 | 2 | 27 | 78 | 58 | 27 | 37 | 36 | 35 | 29 | 16 | 26 | 23 | 16 | 61 | 48 | 59 | 52 |
| <i>Nutrición</i> | 160 | 0 | 52 | 78 | 12 | 5 | 0 | 4 | 3 | 1 | 2 | 1 | 1 | 0 | 0 | 1 | 0 | 0 |
| ODONTOLOGÍA | 529 | 0 | 131 | 209 | 70 | 34 | 24 | 19 | 9 | 4 | 5 | 5 | 2 | 3 | 10 | 3 | 1 | 0 |
| ÁREA CIENCIAS HUMANAS | 3.765 | 2 | 628 | 880 | 457 | 302 | 249 | 183 | 141 | 126 | 81 | 58 | 62 | 59 | 172 | 95 | 203 | 67 |
| FILOSOFÍA Y HUMANIDADES | 1.533 | 1 | 165 | 290 | 189 | 126 | 111 | 86 | 62 | 58 | 32 | 30 | 38 | 30 | 104 | 62 | 112 | 37 |
| <i>Filosofía</i> | 137 | 0 | 14 | 17 | 12 | 15 | 10 | 8 | 3 | 8 | 3 | 5 | 5 | 3 | 10 | 6 | 13 | 5 |
| <i>Letras</i> | 247 | 1 | 24 | 52 | 33 | 18 | 25 | 16 | 11 | 14 | 2 | 3 | 7 | 4 | 19 | 4 | 10 | 4 |
| <i>Historia</i> | 260 | 0 | 33 | 54 | 38 | 27 | 17 | 7 | 8 | 6 | 5 | 6 | 3 | 7 | 20 | 6 | 13 | 10 |
| <i>Cs. de la Educación</i> | 211 | 0 | 2 | 12 | 0 | 6 | 19 | 13 | 11 | 9 | 9 | 5 | 11 | 6 | 33 | 30 | 41 | 4 |
| <i>Bibliotecología</i> | 30 | 0 | 0 | 2 | 2 | 1 | 0 | 1 | 0 | 0 | 1 | 2 | 2 | 3 | 3 | 4 | 7 | 2 |
| <i>Archivero</i> | 41 | 0 | 3 | 2 | 3 | 3 | 1 | 2 | 2 | 0 | 0 | 2 | 4 | 1 | 2 | 4 | 10 | 2 |
| <i>Música</i> | 89 | 0 | 13 | 25 | 15 | 7 | 3 | 7 | 4 | 2 | 5 | 0 | 0 | 2 | 1 | 0 | 3 | 2 |
| <i>Plástica</i> | 124 | 0 | 12 | 24 | 22 | 11 | 8 | 7 | 7 | 9 | 3 | 2 | 1 | 1 | 2 | 2 | 8 | 5 |
| <i>Teatro</i> | 108 | 0 | 17 | 29 | 20 | 12 | 6 | 13 | 5 | 0 | 0 | 0 | 1 | 1 | 2 | 0 | 2 | 0 |
| <i>Cine</i> | 219 | 0 | 41 | 63 | 32 | 21 | 16 | 12 | 10 | 8 | 2 | 1 | 4 | 1 | 4 | 1 | 1 | 2 |
| <i>Geografía</i> | 67 | 0 | 6 | 10 | 12 | 5 | 6 | 0 | 1 | 2 | 2 | 4 | 0 | 1 | 8 | 5 | 4 | 1 |
| PSICOLOGÍA | 1.696 | 1 | 300 | 420 | 214 | 141 | 115 | 81 | 70 | 62 | 43 | 26 | 21 | 21 | 55 | 26 | 70 | 30 |
| LENGUAS | 536 | 0 | 163 | 170 | 54 | 35 | 23 | 16 | 9 | 6 | 6 | 2 | 3 | 8 | 13 | 7 | 21 | 0 |
| <i>Castellano</i> | 30 | 0 | 6 | 6 | 2 | 3 | 2 | 2 | 0 | 1 | 2 | 0 | 0 | 1 | 1 | 2 | 2 | 0 |
| <i>Inglés</i> | 424 | 0 | 141 | 157 | 39 | 28 | 20 | 8 | 7 | 4 | 1 | 2 | 2 | 4 | 7 | 1 | 3 | 0 |
| <i>Francés</i> | 10 | 0 | 2 | 0 | 4 | 0 | 1 | 0 | 0 | 0 | 0 | 0 | 0 | 0 | 1 | 0 | 2 | 0 |
| <i>Italiano</i> | 42 | 0 | 10 | 3 | 2 | 2 | 0 | 2 | 1 | 0 | 2 | 0 | 1 | 3 | 4 | 4 | 8 | 0 |
| <i>Alemán</i> | 17 | 0 | 3 | 4 | 5 | 2 | 0 | 0 | 0 | 0 | 0 | 0 | 0 | 0 | 0 | 0 | 3 | 0 |
| <i>Portugués</i> | 13 | 0 | 1 | 0 | 2 | 0 | 0 | 4 | 1 | 1 | 1 | 0 | 0 | 0 | 0 | 0 | 3 | 0 |

CUADRO B.3: ALUMNOS POR ESTADO CIVIL Y SEXO SEGÚN ÁREA DE ESTUDIO Y FACULTAD - Año 2008

| ÁREA Y FACULTAD | TOTAL | | | Soltero/a | | | Casado/a - Unión de hecho | | | Divorciado - Separado/a - Viudo | | | Sin datos | | |
|--|----------------|---------------|---------------|---------------|---------------|---------------|---------------------------|--------------|--------------|---------------------------------|------------|--------------|------------|------------|------------|
| | Total | Var | Muj | Total | Var | Muj | Total | Var | Muj | Total | Var | Muj | Total | Var | Muj |
| TOTAL UNIVERSIDAD | 102.684 | 39.110 | 63.574 | 90.385 | 35.252 | 55.133 | 10.108 | 3.257 | 6.851 | 1.400 | 362 | 1.038 | 791 | 239 | 552 |
| ÁREA CIENCIAS BÁSICAS Y APLICADAS | 22.113 | 12.894 | 9.219 | 20.562 | 12.031 | 8.531 | 1.310 | 744 | 566 | 87 | 41 | 46 | 154 | 78 | 76 |
| ARQUITECTURA, URBANISMO Y DISEÑO | 8.818 | 4.772 | 4.046 | 8.151 | 4422 | 3729 | 506 | 280 | 226 | 30 | 11 | 19 | 131 | 59 | 72 |
| CS. EXACTAS, FÍSICAS Y NATURALES | 6.161 | 4.258 | 1.903 | 5.773 | 3.969 | 1.804 | 349 | 261 | 88 | 24 | 15 | 9 | 15 | 13 | 2 |
| <i>Agrimensura</i> | 114 | 91 | 23 | 97 | 76 | 21 | 14 | 12 | 2 | 2 | 2 | 0 | 1 | 1 | 0 |
| <i>Biología</i> | 1.202 | 296 | 906 | 1.129 | 284 | 845 | 65 | 12 | 53 | 7 | 0 | 7 | 1 | 0 | 1 |
| <i>Geología</i> | 411 | 269 | 142 | 380 | 247 | 133 | 30 | 21 | 9 | 1 | 1 | 0 | 0 | 0 | 0 |
| <i>Ingeniería Civil</i> | 1.125 | 921 | 204 | 1.022 | 830 | 192 | 93 | 83 | 10 | 5 | 4 | 1 | 5 | 4 | 1 |
| <i>Ingeniería Electrónica</i> | 1.324 | 1.122 | 202 | 1.261 | 1.063 | 198 | 57 | 53 | 4 | 4 | 4 | 0 | 2 | 2 | 0 |
| <i>Ing. Mecánica Aeronáutica</i> | 336 | 316 | 20 | 312 | 293 | 19 | 18 | 18 | 0 | 2 | 1 | 1 | 4 | 4 | 0 |
| <i>Ing. Mecánica Electricista</i> | 670 | 651 | 19 | 629 | 612 | 17 | 39 | 37 | 2 | 1 | 1 | 0 | 1 | 1 | 0 |
| <i>Química</i> | 525 | 231 | 294 | 502 | 214 | 288 | 22 | 16 | 6 | 1 | 1 | 0 | 0 | 0 | 0 |
| <i>Ingeniería Industrial</i> | 454 | 361 | 93 | 441 | 350 | 91 | 11 | 9 | 2 | 1 | 1 | 0 | 1 | 1 | 0 |
| CIENCIAS QUÍMICAS | 2.653 | 703 | 1.950 | 2.461 | 661 | 1.800 | 180 | 37 | 143 | 12 | 5 | 7 | 0 | 0 | 0 |
| MATEMÁTICA, ASTRONOMÍA Y FÍSICA | 1.284 | 817 | 467 | 1.189 | 771 | 418 | 81 | 41 | 40 | 13 | 4 | 9 | 1 | 1 | 0 |
| CIENCIAS AGROPECUARIAS | 3.197 | 2.344 | 853 | 2.988 | 2.208 | 780 | 194 | 125 | 69 | 8 | 6 | 2 | 7 | 5 | 2 |
| ÁREA CIENCIAS SOCIALES | 35.814 | 13.933 | 21.881 | 31.629 | 12.424 | 19.205 | 3.660 | 1.349 | 2.311 | 427 | 133 | 294 | 98 | 27 | 71 |
| DERECHO Y CIENCIAS SOCIALES | 20.819 | 7.412 | 13.407 | 18.236 | 6.576 | 11.660 | 2.191 | 737 | 1.454 | 316 | 81 | 235 | 76 | 18 | 58 |
| <i>Abogacía</i> | 13.287 | 5.170 | 8.117 | 11.680 | 4.587 | 7.093 | 1.348 | 507 | 841 | 205 | 62 | 143 | 54 | 14 | 40 |
| <i>Trabajo Social</i> | 1.848 | 187 | 1.661 | 1.560 | 152 | 1.408 | 242 | 33 | 209 | 42 | 2 | 40 | 4 | 0 | 4 |
| <i>Ciencias de la Información</i> | 5.684 | 2.055 | 3.629 | 4.996 | 1.837 | 3.159 | 601 | 197 | 404 | 69 | 17 | 52 | 18 | 4 | 14 |
| CIENCIAS ECONÓMICAS | 14.995 | 6.521 | 8.474 | 13.393 | 5.848 | 7.545 | 1.469 | 612 | 857 | 111 | 52 | 59 | 22 | 9 | 13 |

continúa

CUADRO B.3 (CONTINUACIÓN)

| ÁREA Y FACULTAD | TOTAL | | | Soltero/a | | | Casado/a - Unión de hecho | | | Divorciado - Separado/a - Viudo | | | Sin datos | | |
|-----------------------------------|---------------|--------------|---------------|---------------|--------------|---------------|---------------------------|------------|--------------|---------------------------------|------------|------------|------------|-----------|------------|
| | Total | Var | Muj | Total | Var | Muj | Total | Var | Muj | Total | Var | Muj | Total | Var | Muj |
| ÁREA CIENCIAS MÉDICAS | 20.877 | 6.375 | 14.502 | 18.077 | 5.661 | 12.416 | 2.061 | 547 | 1.514 | 318 | 71 | 247 | 421 | 96 | 325 |
| CIENCIAS MÉDICAS | 17.035 | 5.125 | 11.910 | 14.467 | 4.477 | 9.990 | 1.847 | 485 | 1.362 | 305 | 69 | 236 | 416 | 94 | 322 |
| <i>Medicina</i> | 6.630 | 2.744 | 3.886 | 5.733 | 2.352 | 3.381 | 798 | 349 | 449 | 74 | 33 | 41 | 25 | 10 | 15 |
| <i>Tecnología Médica</i> | 1.653 | 501 | 1.152 | 1.473 | 455 | 1.018 | 112 | 24 | 88 | 15 | 4 | 11 | 53 | 18 | 35 |
| <i>Kinesología y Fisioterapia</i> | 3.549 | 1.245 | 2.304 | 3.294 | 1.180 | 2.114 | 5 | 3 | 2 | 70 | 20 | 50 | 180 | 42 | 138 |
| <i>Fonoaudiología</i> | 915 | 36 | 879 | 756 | 31 | 725 | 134 | 3 | 131 | 10 | 1 | 9 | 15 | 1 | 14 |
| <i>Enfermería</i> | 2.756 | 512 | 2.244 | 1.782 | 373 | 1.409 | 701 | 105 | 596 | 131 | 11 | 120 | 142 | 23 | 119 |
| <i>Nutrición</i> | 1.532 | 87 | 1.445 | 1.429 | 86 | 1.343 | 97 | 1 | 96 | 5 | 0 | 5 | 1 | 0 | 1 |
| ODONTOLOGÍA | 3.842 | 1.250 | 2.592 | 3.610 | 1.184 | 2.426 | 214 | 62 | 152 | 13 | 2 | 11 | 5 | 2 | 3 |
| ÁREA CIENCIAS HUMANAS | 23.880 | 5.908 | 17.972 | 20.117 | 5.136 | 14.981 | 3.077 | 617 | 2.460 | 568 | 117 | 451 | 118 | 38 | 80 |
| FILOSOFÍA Y HUMANIDADES | 9.290 | 3.368 | 5.922 | 7.601 | 2.907 | 4.694 | 1.353 | 371 | 982 | 247 | 57 | 190 | 89 | 33 | 56 |
| <i>Filosofía</i> | 645 | 355 | 290 | 518 | 279 | 239 | 100 | 61 | 39 | 17 | 6 | 11 | 10 | 9 | 1 |
| <i>Letras</i> | 1.498 | 409 | 1.089 | 1.270 | 345 | 925 | 177 | 45 | 132 | 38 | 13 | 25 | 13 | 6 | 7 |
| <i>Historia</i> | 1.340 | 573 | 767 | 1.102 | 470 | 632 | 192 | 82 | 110 | 29 | 13 | 16 | 17 | 8 | 9 |
| <i>Cs. de la Educación</i> | 749 | 119 | 630 | 446 | 92 | 354 | 250 | 20 | 230 | 42 | 4 | 38 | 11 | 3 | 8 |
| <i>Bibliotecología</i> | 295 | 54 | 241 | 151 | 42 | 109 | 113 | 10 | 103 | 20 | 0 | 20 | 11 | 2 | 9 |
| <i>Archivero</i> | 252 | 61 | 191 | 141 | 37 | 104 | 87 | 23 | 64 | 19 | 1 | 18 | 5 | 0 | 5 |
| <i>Música</i> | 794 | 521 | 273 | 713 | 473 | 240 | 67 | 42 | 25 | 11 | 5 | 6 | 3 | 1 | 2 |
| <i>Plástica</i> | 1.556 | 331 | 1.225 | 1.255 | 289 | 966 | 246 | 37 | 209 | 45 | 4 | 41 | 10 | 1 | 9 |
| <i>Teatro</i> | 685 | 165 | 520 | 649 | 160 | 489 | 27 | 4 | 23 | 6 | 1 | 5 | 3 | 0 | 3 |
| <i>Cine</i> | 1.294 | 709 | 585 | 1.207 | 660 | 547 | 71 | 41 | 30 | 13 | 6 | 7 | 3 | 2 | 1 |
| <i>Geografía</i> | 182 | 71 | 111 | 149 | 60 | 89 | 23 | 6 | 17 | 7 | 4 | 3 | 3 | 1 | 2 |
| PSICOLOGÍA | 10.212 | 1.975 | 8.237 | 8.750 | 1712 | 7038 | 1.201 | 203 | 998 | 240 | 55 | 185 | 21 | 5 | 16 |
| Lenguas | 4.378 | 565 | 3.813 | 3.766 | 517 | 3.249 | 523 | 43 | 480 | 81 | 5 | 76 | 8 | 0 | 8 |
| <i>Castellano</i> | 386 | 45 | 341 | 296 | 41 | 255 | 71 | 3 | 68 | 18 | 1 | 17 | 1 | 0 | 1 |
| <i>Inglés</i> | 3.439 | 439 | 3.000 | 3.079 | 411 | 2.668 | 326 | 25 | 301 | 31 | 3 | 28 | 3 | 0 | 3 |
| <i>Francés</i> | 107 | 16 | 91 | 76 | 13 | 63 | 22 | 3 | 19 | 5 | 0 | 5 | 4 | 0 | 4 |
| <i>Italiano</i> | 257 | 26 | 231 | 185 | 22 | 163 | 54 | 4 | 50 | 18 | 0 | 18 | 0 | 0 | 0 |
| <i>Alemán</i> | 114 | 25 | 89 | 82 | 19 | 63 | 28 | 6 | 22 | 4 | 0 | 4 | 0 | 0 | 0 |
| <i>Portugués</i> | 75 | 14 | 61 | 48 | 11 | 37 | 22 | 2 | 20 | 5 | 1 | 4 | 0 | 0 | 0 |

CUADRO B.3.1: NUEVOS INSCRIPTOS POR ESTADO CIVIL Y SEXO SEGÚN ÁREA DE ESTUDIO Y FACULTAD - Año 2008

| ÁREA Y FACULTAD | TOTAL | | | Soltero/a | | | Casado/a - Unión de hecho | | | Divorciado - Separado/a - Viudo | | | Sin datos | | |
|--|---------------|--------------|---------------|---------------|--------------|--------------|---------------------------|------------|------------|---------------------------------|-----------|------------|------------|------------|------------|
| | Total | Var | Muj | Total | Var | Muj | Total | Var | Muj | Total | Var | Muj | Total | Var | Muj |
| TOTAL UNIVERSIDAD | 16.936 | 6.287 | 10.649 | 15.698 | 5.943 | 9.755 | 694 | 188 | 506 | 165 | 31 | 134 | 379 | 125 | 254 |
| ÁREA CIENCIAS BÁSICAS Y APLICADAS | 4.001 | 2.180 | 1.821 | 3.820 | 2.096 | 1.724 | 42 | 18 | 24 | 3 | 1 | 2 | 136 | 65 | 71 |
| ARQUITECTURA, URBANISMO Y DISEÑO | 1.239 | 613 | 626 | 1.117 | 560 | 557 | 4 | 4 | 0 | 1 | 0 | 1 | 117 | 49 | 68 |
| CS. EXACTAS, FÍSICAS Y NATURALES | 1.217 | 837 | 380 | 1.191 | 819 | 372 | 11 | 5 | 6 | 1 | 1 | 0 | 14 | 12 | 2 |
| <i>Agrimensura</i> | 18 | 15 | 3 | 16 | 13 | 3 | 0 | 0 | 0 | 1 | 1 | 0 | 1 | 1 | 0 |
| <i>Biología</i> | 201 | 49 | 152 | 193 | 48 | 145 | 7 | 1 | 6 | 0 | 0 | 0 | 1 | 0 | 1 |
| <i>Geología</i> | 65 | 37 | 28 | 65 | 37 | 28 | 0 | 0 | 0 | 0 | 0 | 0 | 0 | 0 | 0 |
| <i>Ingeniería Civil</i> | 231 | 196 | 35 | 225 | 191 | 34 | 1 | 1 | 0 | 0 | 0 | 0 | 5 | 4 | 1 |
| <i>Ingeniería Electrónica</i> | 302 | 242 | 60 | 300 | 240 | 60 | 1 | 1 | 0 | 0 | 0 | 0 | 1 | 1 | 0 |
| <i>Ing. Mecánica Aeronáutica</i> | 62 | 55 | 7 | 57 | 50 | 7 | 1 | 1 | 0 | 0 | 0 | 0 | 4 | 4 | 0 |
| <i>Ing. Mecánica Electricista</i> | 143 | 139 | 4 | 142 | 138 | 4 | 0 | 0 | 0 | 0 | 0 | 0 | 1 | 1 | 0 |
| <i>Química</i> | 102 | 37 | 65 | 102 | 37 | 65 | 0 | 0 | 0 | 0 | 0 | 0 | 0 | 0 | 0 |
| <i>Ingeniería Industrial</i> | 93 | 67 | 26 | 91 | 65 | 26 | 1 | 1 | 0 | 0 | 0 | 0 | 1 | 1 | 0 |
| CIENCIAS QUÍMICAS | 757 | 191 | 566 | 746 | 188 | 558 | 11 | 3 | 8 | 0 | 0 | 0 | 0 | 0 | 0 |
| MATEMÁTICA, ASTRONOMÍA Y FÍSICA | 329 | 199 | 130 | 314 | 193 | 121 | 13 | 5 | 8 | 1 | 0 | 1 | 1 | 1 | 0 |
| CIENCIAS AGROPECUARIAS | 459 | 340 | 119 | 452 | 336 | 116 | 3 | 1 | 2 | 0 | 0 | 0 | 4 | 3 | 1 |
| ÁREA CIENCIAS SOCIALES | 5.536 | 2.069 | 3.467 | 5.166 | 1.954 | 3.212 | 292 | 94 | 198 | 53 | 13 | 40 | 25 | 8 | 17 |
| DERECHO Y CIENCIAS SOCIALES | 3.107 | 1.033 | 2.074 | 2.798 | 946 | 1.852 | 246 | 74 | 172 | 47 | 9 | 38 | 16 | 4 | 12 |
| <i>Abogacía</i> | 1.457 | 523 | 934 | 1.393 | 505 | 888 | 52 | 16 | 36 | 9 | 2 | 7 | 3 | 0 | 3 |
| <i>Trabajo Social</i> | 329 | 40 | 289 | 303 | 36 | 267 | 20 | 4 | 16 | 6 | 0 | 6 | 0 | 0 | 0 |
| <i>Ciencias de la Información</i> | 1.321 | 470 | 851 | 1.102 | 405 | 697 | 174 | 54 | 120 | 32 | 7 | 25 | 13 | 4 | 9 |
| CIENCIAS ECONÓMICAS | 2.429 | 1.036 | 1.393 | 2.368 | 1.008 | 1.360 | 46 | 20 | 26 | 6 | 4 | 2 | 9 | 4 | 5 |

continúa

CUADRO B.3.1 (CONTINUACIÓN)

| ÁREA Y FACULTAD | TOTAL | | | Soltero/a | | | Casado/a - Unión de hecho | | | Divorciado - Separado/a - Viudo | | | Sin datos | | |
|------------------------------------|--------------|--------------|--------------|--------------|------------|--------------|---------------------------|-----------|------------|---------------------------------|-----------|-----------|------------|-----------|------------|
| | Total | Var | Muj | Total | Var | Muj | Total | Var | Muj | Total | Var | Muj | Total | Var | Muj |
| ÁREA CIENCIAS MÉDICAS | 3.634 | 1.005 | 2.629 | 3.327 | 949 | 2.378 | 91 | 15 | 76 | 41 | 4 | 37 | 175 | 37 | 138 |
| CIENCIAS MÉDICAS | 3.105 | 846 | 2.259 | 2.811 | 795 | 2.016 | 82 | 12 | 70 | 41 | 4 | 37 | 171 | 35 | 136 |
| <i>Medicina</i> | 604 | 189 | 415 | 599 | 187 | 412 | 1 | 0 | 1 | 1 | 0 | 1 | 3 | 2 | 1 |
| <i>Tecnología Médica</i> | 580 | 165 | 415 | 539 | 154 | 385 | 0 | 0 | 0 | 4 | 0 | 4 | 37 | 11 | 26 |
| <i>Kinesiología y Fisioterapia</i> | 1.001 | 347 | 654 | 942 | 333 | 609 | 0 | 0 | 0 | 8 | 2 | 6 | 51 | 12 | 39 |
| <i>Fonoaudiología</i> | 130 | 9 | 121 | 119 | 9 | 110 | 4 | 0 | 4 | 0 | 0 | 0 | 7 | 0 | 7 |
| <i>Enfermería</i> | 630 | 127 | 503 | 456 | 103 | 353 | 74 | 12 | 62 | 28 | 2 | 26 | 72 | 10 | 62 |
| <i>Nutrición</i> | 160 | 9 | 151 | 156 | 9 | 147 | 3 | 0 | 3 | 0 | 0 | 0 | 1 | 0 | 1 |
| ODONTOLOGÍA | 529 | 159 | 370 | 516 | 154 | 362 | 9 | 3 | 6 | 0 | 0 | 0 | 4 | 2 | 2 |
| ÁREA CIENCIAS HUMANAS | 3.765 | 1.033 | 2.732 | 3.385 | 944 | 2.441 | 269 | 61 | 208 | 68 | 13 | 55 | 43 | 15 | 28 |
| FILOSOFÍA Y HUMANIDADES | 1.533 | 557 | 976 | 1.312 | 494 | 818 | 162 | 41 | 121 | 27 | 8 | 19 | 32 | 14 | 18 |
| <i>Filosofía</i> | 137 | 79 | 58 | 115 | 61 | 54 | 15 | 12 | 3 | 1 | 1 | 0 | 6 | 5 | 1 |
| <i>Letras</i> | 247 | 75 | 172 | 223 | 67 | 156 | 15 | 4 | 11 | 5 | 2 | 3 | 4 | 2 | 2 |
| <i>Historia</i> | 260 | 117 | 143 | 226 | 96 | 130 | 22 | 15 | 7 | 2 | 1 | 1 | 10 | 5 | 5 |
| <i>Cs. de la Educación</i> | 211 | 29 | 182 | 131 | 23 | 108 | 67 | 4 | 63 | 9 | 2 | 7 | 4 | 0 | 4 |
| <i>Bibliotecología</i> | 30 | 10 | 20 | 17 | 10 | 7 | 10 | 0 | 10 | 1 | 0 | 1 | 2 | 0 | 2 |
| <i>Archivero</i> | 41 | 9 | 32 | 25 | 5 | 20 | 12 | 3 | 9 | 3 | 1 | 2 | 1 | 0 | 1 |
| <i>Música</i> | 89 | 55 | 34 | 84 | 55 | 29 | 1 | 0 | 1 | 2 | 0 | 2 | 2 | 0 | 2 |
| <i>Plástica</i> | 124 | 20 | 104 | 109 | 20 | 89 | 11 | 0 | 11 | 3 | 0 | 3 | 1 | 0 | 1 |
| <i>Teatro</i> | 108 | 22 | 86 | 107 | 22 | 85 | 1 | 0 | 1 | 0 | 0 | 0 | 0 | 0 | 0 |
| <i>Cine</i> | 219 | 112 | 107 | 215 | 109 | 106 | 3 | 2 | 1 | 0 | 0 | 0 | 1 | 1 | 0 |
| <i>Geografía</i> | 67 | 29 | 38 | 60 | 26 | 34 | 5 | 1 | 4 | 1 | 1 | 0 | 1 | 1 | 0 |
| PSICOLOGÍA | 1.696 | 388 | 1.308 | 1.567 | 365 | 1.202 | 85 | 17 | 68 | 34 | 5 | 29 | 10 | 1 | 9 |
| Lenguas | 536 | 88 | 448 | 506 | 85 | 421 | 22 | 3 | 19 | 7 | 0 | 7 | 1 | 0 | 1 |
| <i>Castellano</i> | 30 | 2 | 28 | 27 | 2 | 25 | 3 | 0 | 3 | 0 | 0 | 0 | 0 | 0 | 0 |
| <i>Inglés</i> | 424 | 75 | 349 | 413 | 73 | 340 | 9 | 2 | 7 | 2 | 0 | 2 | 0 | 0 | 0 |
| <i>Francés</i> | 10 | 2 | 8 | 9 | 2 | 7 | 0 | 0 | 0 | 0 | 0 | 0 | 1 | 0 | 1 |
| <i>Italiano</i> | 42 | 3 | 39 | 32 | 2 | 30 | 7 | 1 | 6 | 3 | 0 | 3 | 0 | 0 | 0 |
| <i>Alemán</i> | 17 | 4 | 13 | 14 | 4 | 10 | 3 | 0 | 3 | 0 | 0 | 0 | 0 | 0 | 0 |
| <i>Portugués</i> | 13 | 2 | 11 | 11 | 2 | 9 | 0 | 0 | 0 | 2 | 0 | 2 | 0 | 0 | 0 |

CUADRO B.4: TOTAL DE ALUMNOS Y NUEVOS INSCRIPTOS POR NACIONALIDAD SEGÚN ÁREA DE ESTUDIO Y FACULTAD - Año 2008

| ÁREA Y FACULTAD | TOTAL DE ALUMNOS | | | | | | | NUEVOS INSCRIPTOS | | | | | | |
|--|------------------|---------------|------------|--------------|-----------------------|---------------------|--------------|-------------------|---------------|------------|--------------|-----------------------|---------------------|------------|
| | TOTAL | ARGENTINO | | | EXTRANJERO | | Sin datos | TOTAL | ARGENTINO | | | EXTRANJERO | | Sin datos |
| | | Nativo | Por opción | Naturalizado | Residencia Permanente | Residencia temporal | | | Nativo | Por opción | Naturalizado | Residencia Permanente | Residencia temporal | |
| TOTAL UNIVERSIDAD | 102.684 | 90.374 | 170 | 2.287 | 680 | 91 | 9.082 | 16.936 | 14.680 | 45 | 1.572 | 175 | 26 | 438 |
| ÁREA CIENCIAS BÁSICAS Y APLICADAS | 22.113 | 20.243 | 25 | 37 | 176 | 21 | 1.611 | 4.001 | 3.794 | 6 | 8 | 44 | 2 | 147 |
| ARQUITECTURA, URBANISMO Y DISEÑO | 8.818 | 8.505 | 3 | 11 | 61 | 9 | 229 | 1.239 | 1.107 | 0 | 2 | 6 | 0 | 124 |
| CS. EXACTAS, FÍSICAS Y NATURALES | 6.161 | 4.951 | 15 | 12 | 79 | 9 | 1.095 | 1.217 | 1.169 | 3 | 1 | 27 | 1 | 16 |
| <i>Agrimensura</i> | 114 | 67 | 0 | 1 | 0 | 0 | 46 | 18 | 17 | 0 | 0 | 0 | 0 | 1 |
| <i>Biología</i> | 1.202 | 1.013 | 3 | 3 | 7 | 6 | 170 | 201 | 198 | 0 | 0 | 0 | 1 | 2 |
| <i>Geología</i> | 411 | 363 | 0 | 1 | 1 | 0 | 46 | 65 | 65 | 0 | 0 | 0 | 0 | 0 |
| <i>Ingeniería Civil</i> | 1.125 | 946 | 5 | 0 | 11 | 3 | 160 | 231 | 223 | 1 | 0 | 2 | 0 | 5 |
| <i>Ingeniería Electrónica</i> | 1.324 | 1.037 | 2 | 3 | 26 | 0 | 256 | 302 | 288 | 1 | 0 | 11 | 0 | 2 |
| <i>Ing. Mecánica Aeronáutica</i> | 336 | 264 | 1 | 0 | 15 | 0 | 56 | 62 | 56 | 0 | 0 | 3 | 0 | 3 |
| <i>Ing. Mecánica Electricista</i> | 670 | 544 | 3 | 0 | 11 | 0 | 112 | 143 | 134 | 1 | 0 | 6 | 0 | 2 |
| <i>Química</i> | 525 | 372 | 0 | 3 | 1 | 0 | 149 | 102 | 100 | 0 | 1 | 1 | 0 | 0 |
| <i>Ingeniería Industrial</i> | 454 | 345 | 1 | 1 | 7 | 0 | 100 | 93 | 88 | 0 | 0 | 4 | 0 | 1 |
| CIENCIAS QUÍMICAS | 2.653 | 2.631 | 1 | 6 | 13 | 1 | 1 | 757 | 749 | 0 | 2 | 6 | 0 | 0 |
| MATEMÁTICA, ASTRONOMÍA Y FÍSICA | 1.284 | 1.255 | 4 | 3 | 16 | 1 | 5 | 329 | 322 | 3 | 0 | 2 | 0 | 2 |
| CIENCIAS AGROPECUARIAS | 3.197 | 2.901 | 2 | 5 | 7 | 1 | 281 | 459 | 447 | 0 | 3 | 3 | 1 | 5 |
| ÁREA CIENCIAS SOCIALES | 35.814 | 30.217 | 43 | 28 | 126 | 1 | 5.399 | 5.536 | 5.344 | 7 | 10 | 50 | 1 | 124 |
| DERECHO Y CIENCIAS SOCIALES | 20.819 | 15.477 | 29 | 16 | 59 | 0 | 5.238 | 3.107 | 2.948 | 4 | 8 | 26 | 0 | 121 |
| <i>Abogacía</i> | 13.287 | 8.669 | 12 | 8 | 31 | 0 | 4.567 | 1.457 | 1.332 | 1 | 4 | 11 | 0 | 109 |
| <i>Trabajo Social</i> | 1.848 | 1.268 | 4 | 1 | 6 | 0 | 569 | 329 | 322 | 3 | 1 | 2 | 0 | 1 |
| <i>Ciencias de la Información</i> | 5.684 | 5.540 | 13 | 7 | 22 | 0 | 102 | 1.321 | 1.294 | 0 | 3 | 13 | 0 | 11 |
| CIENCIAS ECONÓMICAS | 14.995 | 14.740 | 14 | 12 | 67 | 1 | 161 | 2.429 | 2.396 | 3 | 2 | 24 | 1 | 3 |

continúa

CUADRO B.4 (CONTINUACIÓN)

| ÁREA Y FACULTAD | TOTAL DE ALUMNOS | | | | | | | NUEVOS INSCRIPTOS | | | | | | |
|------------------------------------|------------------|---------------|------------|--------------|-----------------------|---------------------|--------------|-------------------|--------------|------------|--------------|-----------------------|---------------------|------------|
| | TOTAL | ARGENTINO | | | EXTRANJERO | | Sin datos | TOTAL | ARGENTINO | | | EXTRANJERO | | Sin datos |
| | | Nativo | Por opción | Naturalizado | Residencia Permanente | Residencia temporal | | | Nativo | Por opción | Naturalizado | Residencia Permanente | Residencia temporal | |
| ÁREA CIENCIAS MÉDICAS | 20.877 | 16.797 | 61 | 2.181 | 222 | 32 | 1.584 | 3.634 | 1.911 | 24 | 1.544 | 39 | 16 | 100 |
| CIENCIAS MÉDICAS | 17.035 | 13.147 | 52 | 2.169 | 182 | 24 | 1.461 | 3.105 | 1.404 | 21 | 1.540 | 29 | 15 | 96 |
| <i>Medicina</i> | 6.630 | 5.715 | 18 | 201 | 111 | 1 | 584 | 604 | 524 | 6 | 65 | 8 | 0 | 1 |
| <i>Tecnología Médica</i> | 1.653 | 919 | 4 | 679 | 7 | 2 | 42 | 580 | 123 | 1 | 439 | 3 | 0 | 14 |
| <i>Kinesiología y Fisioterapia</i> | 3.549 | 2.532 | 9 | 936 | 13 | 4 | 55 | 1.001 | 182 | 4 | 780 | 4 | 2 | 29 |
| <i>Fonoaudiología</i> | 915 | 622 | 3 | 56 | 4 | 1 | 229 | 130 | 84 | 1 | 41 | 1 | 1 | 2 |
| <i>Enfermería</i> | 2.756 | 1.875 | 17 | 286 | 44 | 14 | 520 | 630 | 334 | 9 | 214 | 13 | 10 | 50 |
| <i>Nutrición</i> | 1.532 | 1.484 | 1 | 11 | 3 | 2 | 31 | 160 | 157 | 0 | 1 | 0 | 2 | 0 |
| ODONTOLOGÍA | 3.842 | 3.650 | 9 | 12 | 40 | 8 | 123 | 529 | 507 | 3 | 4 | 10 | 1 | 4 |
| ÁREA CIENCIAS HUMANAS | 23.880 | 23.117 | 41 | 41 | 156 | 37 | 488 | 3.765 | 3.631 | 8 | 10 | 42 | 7 | 67 |
| FILOSOFÍA Y HUMANIDADES | 9.290 | 8.972 | 20 | 16 | 63 | 9 | 210 | 1.533 | 1.466 | 5 | 6 | 17 | 3 | 36 |
| <i>Filosofía</i> | 645 | 630 | 1 | 2 | 4 | 0 | 8 | 137 | 129 | 0 | 2 | 1 | 0 | 5 |
| <i>Letras</i> | 1.498 | 1.465 | 4 | 1 | 6 | 0 | 22 | 247 | 240 | 1 | 0 | 3 | 0 | 3 |
| <i>Historia</i> | 1.340 | 1.294 | 1 | 0 | 4 | 0 | 41 | 260 | 249 | 1 | 0 | 1 | 0 | 9 |
| <i>Cs. de la Educación</i> | 749 | 732 | 3 | 3 | 3 | 0 | 8 | 211 | 205 | 1 | 1 | 1 | 0 | 3 |
| <i>Bibliotecología</i> | 295 | 283 | 1 | 1 | 2 | 0 | 8 | 30 | 28 | 0 | 0 | 0 | 0 | 2 |
| <i>Archivero</i> | 252 | 239 | 1 | 1 | 2 | 0 | 9 | 41 | 39 | 0 | 0 | 0 | 0 | 2 |
| <i>Música</i> | 794 | 758 | 3 | 1 | 5 | 5 | 22 | 89 | 83 | 0 | 0 | 2 | 2 | 2 |
| <i>Plástica</i> | 1.556 | 1.494 | 0 | 2 | 14 | 0 | 46 | 124 | 114 | 0 | 1 | 3 | 0 | 6 |
| <i>Teatro</i> | 685 | 654 | 2 | 0 | 6 | 1 | 22 | 108 | 103 | 2 | 0 | 2 | 0 | 1 |
| <i>Cine</i> | 1.294 | 1.244 | 4 | 4 | 17 | 3 | 22 | 219 | 210 | 0 | 2 | 4 | 1 | 2 |
| <i>Geografía</i> | 182 | 179 | 0 | 1 | 0 | 0 | 2 | 67 | 66 | 0 | 0 | 0 | 0 | 1 |
| PSICOLOGÍA | 10.212 | 9.844 | 12 | 21 | 40 | 25 | 270 | 1.696 | 1.637 | 2 | 4 | 18 | 4 | 31 |
| LENGUAS | 4.378 | 4.301 | 9 | 4 | 53 | 3 | 8 | 536 | 528 | 1 | 0 | 7 | 0 | 0 |
| <i>Castellano</i> | 386 | 377 | 2 | 0 | 5 | 0 | 2 | 30 | 29 | 0 | 0 | 1 | 0 | 0 |
| <i>Inglés</i> | 3.439 | 3.404 | 4 | 1 | 27 | 2 | 1 | 424 | 420 | 0 | 0 | 4 | 0 | 0 |
| <i>Francés</i> | 107 | 101 | 1 | 0 | 2 | 0 | 3 | 10 | 10 | 0 | 0 | 0 | 0 | 0 |
| <i>Italiano</i> | 257 | 249 | 1 | 2 | 3 | 0 | 2 | 42 | 41 | 1 | 0 | 0 | 0 | 0 |
| <i>Alemán</i> | 114 | 105 | 1 | 0 | 8 | 0 | 0 | 17 | 16 | 0 | 0 | 1 | 0 | 0 |
| <i>Portugués</i> | 75 | 65 | 0 | 1 | 8 | 1 | 0 | 13 | 12 | 0 | 0 | 1 | 0 | 0 |

CUADRO B.5: TOTAL DE ALUMNOS POR PAÍS DE NACIMIENTO SEGÚN ÁREA DE ESTUDIO Y FACULTAD - Año 2008

| ÁREA Y FACULTAD | TOTAL | PAÍS | | | | | | | | | | | | Sin datos |
|--|----------------|---------------|------------|-----------|-----------|------------|-----------|-----------|-------------|-----------|-----------|----------|----------|---------------|
| | | Argentina | Perú | Brasil | Chile | Bolivia | Paraguay | Uruguay | Otros Amér. | Europa | Asia | Oceanía | Africa | |
| TOTAL UNIVERSIDAD | 102.684 | 72.167 | 221 | 63 | 89 | 113 | 40 | 12 | 54 | 78 | 15 | 3 | 4 | 29.825 |
| ÁREA CIENCIAS BÁSICAS Y APLICADAS | 22.113 | 18.235 | 59 | 10 | 21 | 37 | 14 | 4 | 8 | 17 | 7 | 0 | 3 | 3.698 |
| ARQUITECTURA, URBANISMO Y DISEÑO | 8.818 | 8289 | 16 | 2 | 12 | 19 | 2 | 2 | 7 | 7 | 3 | 0 | 3 | 456 |
| CS. EXACTAS, FÍSICAS Y NATURALES | 6.161 | 3.067 | 27 | 5 | 3 | 13 | 7 | 1 | 0 | 1 | 3 | 0 | 0 | 3.034 |
| <i>Agromensura</i> | 114 | 55 | 0 | 0 | 0 | 0 | 0 | 0 | 0 | 0 | 0 | 0 | 0 | 59 |
| <i>Biología</i> | 1.202 | 283 | 2 | 2 | 0 | 0 | 0 | 0 | 0 | 1 | 0 | 0 | 0 | 914 |
| <i>Geología</i> | 411 | 162 | 0 | 0 | 0 | 0 | 0 | 0 | 0 | 0 | 0 | 0 | 0 | 249 |
| <i>Ingeniería Civil</i> | 1.125 | 716 | 2 | 0 | 2 | 2 | 3 | 0 | 0 | 0 | 0 | 0 | 0 | 400 |
| <i>Ingeniería Electrónica</i> | 1.324 | 794 | 12 | 2 | 0 | 2 | 2 | 1 | 0 | 0 | 2 | 0 | 0 | 509 |
| <i>Ing. Mecánica Aeronáutica</i> | 336 | 210 | 3 | 0 | 0 | 2 | 1 | 0 | 0 | 0 | 0 | 0 | 0 | 120 |
| <i>Ing. Mecánica Electricista</i> | 670 | 339 | 5 | 1 | 0 | 3 | 1 | 0 | 0 | 0 | 0 | 0 | 0 | 321 |
| <i>Química</i> | 525 | 248 | 2 | 0 | 0 | 0 | 0 | 0 | 0 | 0 | 1 | 0 | 0 | 274 |
| <i>Ingeniería Industrial</i> | 454 | 260 | 1 | 0 | 1 | 4 | 0 | 0 | 0 | 0 | 0 | 0 | 0 | 188 |
| CIENCIAS QUÍMICAS | 2.653 | 2.615 | 7 | 1 | 3 | 2 | 0 | 0 | 0 | 2 | 0 | 0 | 0 | 23 |
| MATEMÁTICA, ASTRONOMÍA Y FÍSICA | 1.284 | 1.230 | 6 | 1 | 2 | 2 | 5 | 0 | 1 | 5 | 0 | 0 | 0 | 32 |
| CIENCIAS AGROPECUARIAS | 3.197 | 3.034 | 3 | 1 | 1 | 1 | 0 | 1 | 0 | 2 | 1 | 0 | 0 | 153 |
| ÁREA CIENCIAS SOCIALES | 35.814 | 20.722 | 55 | 10 | 15 | 31 | 9 | 2 | 13 | 15 | 1 | 0 | 0 | 14.941 |
| DERECHO Y CIENCIAS SOCIALES | 20.819 | 7.804 | 19 | 6 | 8 | 6 | 4 | 1 | 8 | 8 | 1 | 0 | 0 | 12.954 |
| <i>Abogacía</i> | 13.287 | 1.124 | 4 | 1 | 0 | 1 | 0 | 0 | 1 | 0 | 0 | 0 | 0 | 12.156 |
| <i>Trabajo Social</i> | 1.848 | 1.193 | 3 | 0 | 2 | 1 | 0 | 0 | 0 | 0 | 0 | 0 | 0 | 649 |
| <i>Ciencias de la Información</i> | 5.684 | 5.487 | 12 | 5 | 6 | 4 | 4 | 1 | 7 | 8 | 1 | 0 | 0 | 149 |
| CIENCIAS ECONÓMICAS | 14.995 | 12.918 | 36 | 4 | 7 | 25 | 5 | 1 | 5 | 7 | 0 | 0 | 0 | 1.987 |

continúa

CUADRO B.5.1: NUEVOS INSCRIPTOS POR PAÍS DE NACIMIENTO SEGÚN ÁREA DE ESTUDIO Y FACULTAD - Año 2008

| ÁREA Y FACULTAD | TOTAL | PAÍS | | | | | | | | | | Sin datos |
|--|---------------|---------------|-----------|-----------|-----------|-----------|-----------|----------|-------------|----------|----------|--------------|
| | | Argentina | Perú | Brasil | Chile | Bolivia | Paraguay | Uruguay | Otros Amér. | Europa | Asia | |
| TOTAL UNIVERSIDAD | 16.936 | 14.359 | 88 | 12 | 28 | 31 | 13 | 2 | 1 | 6 | 1 | 2.395 |
| ÁREA CIENCIAS BÁSICAS Y APLICADAS | 4.001 | 3.757 | 25 | 1 | 3 | 7 | 4 | 0 | 0 | 0 | 0 | 204 |
| ARQUITECTURA, URBANISMO Y DISEÑO | 1.239 | 1106 | 3 | 0 | 0 | 1 | 0 | 0 | 0 | 0 | 0 | 129 |
| CS. EXACTAS, FÍSICAS Y NATURALES | 1.217 | 1.133 | 17 | 0 | 0 | 5 | 1 | 0 | 0 | 0 | 0 | 61 |
| <i>Agrimensura</i> | 18 | 17 | 0 | 0 | 0 | 0 | 0 | 0 | 0 | 0 | 0 | 1 |
| <i>Biología</i> | 201 | 184 | 0 | 0 | 0 | 0 | 0 | 0 | 0 | 0 | 0 | 17 |
| <i>Geología</i> | 65 | 62 | 0 | 0 | 0 | 0 | 0 | 0 | 0 | 0 | 0 | 3 |
| <i>Ingeniería Civil</i> | 231 | 221 | 2 | 0 | 0 | 0 | 0 | 0 | 0 | 0 | 0 | 8 |
| <i>Ingeniería Electrónica</i> | 302 | 279 | 7 | 0 | 0 | 0 | 1 | 0 | 0 | 0 | 0 | 15 |
| <i>Ing. Mecánica Aeronáutica</i> | 62 | 56 | 1 | 0 | 0 | 1 | 0 | 0 | 0 | 0 | 0 | 4 |
| <i>Ing. Mecánica Electricista</i> | 143 | 130 | 4 | 0 | 0 | 2 | 0 | 0 | 0 | 0 | 0 | 7 |
| <i>Química</i> | 102 | 98 | 2 | 0 | 0 | 0 | 0 | 0 | 0 | 0 | 0 | 2 |
| <i>Ingeniería Industrial</i> | 93 | 86 | 1 | 0 | 0 | 2 | 0 | 0 | 0 | 0 | 0 | 4 |
| CIENCIAS QUÍMICAS | 757 | 745 | 1 | 1 | 2 | 1 | 0 | 0 | 0 | 0 | 0 | 7 |
| MATEMÁTICA, ASTRONOMÍA Y FÍSICA | 329 | 321 | 2 | 0 | 0 | 0 | 3 | 0 | 0 | 0 | 0 | 3 |
| CIENCIAS AGROPECUARIAS | 459 | 452 | 2 | 0 | 1 | 0 | 0 | 0 | 0 | 0 | 0 | 4 |
| ÁREA CIENCIAS SOCIALES | 5.536 | 3.988 | 13 | 2 | 8 | 9 | 3 | 1 | 0 | 0 | 0 | 1.512 |
| DERECHO Y CIENCIAS SOCIALES | 3.107 | 1.616 | 5 | 0 | 4 | 0 | 2 | 0 | 0 | 0 | 0 | 1.480 |
| <i>Abogacía</i> | 1.457 | 9 | 0 | 0 | 0 | 0 | 0 | 0 | 0 | 0 | 0 | 1.448 |
| <i>Trabajo Social</i> | 329 | 313 | 1 | 0 | 1 | 0 | 0 | 0 | 0 | 0 | 0 | 14 |
| <i>Ciencias de la Información</i> | 1.321 | 1.294 | 4 | 0 | 3 | 0 | 2 | 0 | 0 | 0 | 0 | 18 |
| CIENCIAS ECONÓMICAS | 2.429 | 2.372 | 8 | 2 | 4 | 9 | 1 | 1 | 0 | 0 | 0 | 32 |

continúa

CUADRO B.6: TOTAL DE ALUMNOS POR PROCEDENCIA SEGÚN ÁREA DE ESTUDIO Y FACULTAD - Año 2008

| ÁREA Y FACULTAD | TOTAL | TOTAL ARGENTINA | PROVINCIA DE CÓRDOBA | | | | REGIONES ARGENTINAS | | | | | | | | | EXTRANJEROS | SIN DATOS |
|--|----------------|-----------------|----------------------|---------------|---------------|--------------|---------------------|--------------------------------|--------------|--------------|--------------|--------------|---------------|------------|------------|---------------|-----------|
| | | | Total Córdoba | Capital | Interior | S/D | Total Regiones | Capital Federal y Buenos Aires | Litoral | NEA | NOA | Cuyo | Sur Argentino | Sin datos | | | |
| TOTAL UNIVERSIDAD | 102.684 | 79.423 | 57.377 | 35.210 | 20.643 | 1.524 | 22.046 | 491 | 2.800 | 1.768 | 7.838 | 3.413 | 5.227 | 509 | 624 | 22.637 | |
| ÁREA CIENCIAS BÁSICAS Y APLICADAS | 22.113 | 18.353 | 13.902 | 8.314 | 5.137 | 451 | 4.451 | 112 | 518 | 438 | 1.488 | 617 | 1.277 | 1 | 180 | 3.580 | |
| ARQUITECTURA, URBANISMO Y DISEÑO | 8.818 | 8.508 | 6.841 | 4.611 | 1.994 | 236 | 1.667 | 26 | 177 | 161 | 511 | 273 | 518 | 1 | 73 | 237 | |
| CS. EXACTAS, FÍSICAS Y NATURALES | 6.161 | 3.008 | 1.817 | 895 | 872 | 50 | 1.191 | 23 | 128 | 119 | 392 | 144 | 385 | 0 | 60 | 3.093 | |
| <i>Agrimensura</i> | 114 | 48 | 27 | 6 | 18 | 3 | 21 | 0 | 4 | 3 | 3 | 5 | 6 | 0 | 0 | 66 | |
| <i>Biología</i> | 1.202 | 508 | 372 | 223 | 148 | 1 | 136 | 1 | 18 | 11 | 40 | 8 | 58 | 0 | 5 | 689 | |
| <i>Geología</i> | 411 | 189 | 121 | 50 | 65 | 6 | 68 | 5 | 5 | 1 | 15 | 12 | 30 | 0 | 0 | 222 | |
| <i>Ingeniería Civil</i> | 1.125 | 563 | 357 | 166 | 184 | 7 | 206 | 2 | 15 | 14 | 85 | 38 | 52 | 0 | 9 | 553 | |
| <i>Ingeniería Electrónica</i> | 1.324 | 724 | 395 | 190 | 193 | 12 | 329 | 6 | 34 | 45 | 108 | 32 | 104 | 0 | 21 | 579 | |
| <i>Ing. Mecánica Aeronáutica</i> | 336 | 155 | 75 | 37 | 33 | 5 | 80 | 5 | 15 | 9 | 23 | 10 | 18 | 0 | 6 | 175 | |
| <i>Ing. Mecánica Electricista</i> | 670 | 340 | 188 | 77 | 108 | 3 | 152 | 1 | 13 | 16 | 54 | 14 | 54 | 0 | 10 | 320 | |
| <i>Química</i> | 525 | 239 | 149 | 74 | 72 | 3 | 90 | 1 | 9 | 7 | 31 | 6 | 36 | 0 | 3 | 283 | |
| <i>Ingeniería Industrial</i> | 454 | 242 | 133 | 72 | 51 | 10 | 109 | 2 | 15 | 13 | 33 | 19 | 27 | 0 | 6 | 206 | |
| CIENCIAS QUÍMICAS | 2.653 | 2.638 | 1.751 | 787 | 913 | 51 | 887 | 28 | 121 | 79 | 363 | 89 | 207 | 0 | 15 | 0 | |
| MATEMÁTICA, ASTRONOMÍA Y FÍSICA | 1.284 | 1.262 | 953 | 607 | 316 | 30 | 309 | 20 | 37 | 15 | 110 | 32 | 95 | 0 | 22 | 0 | |
| CIENCIAS AGROPECUARIAS | 3.197 | 2.937 | 2.540 | 1.414 | 1.042 | 84 | 397 | 15 | 55 | 64 | 112 | 79 | 72 | 0 | 10 | 250 | |
| ÁREA CIENCIAS SOCIALES | 35.814 | 30.235 | 22.882 | 14.420 | 7.941 | 521 | 7.353 | 152 | 735 | 546 | 2.770 | 1.135 | 1.512 | 503 | 150 | 5.429 | |
| DERECHO Y CIENCIAS SOCIALES | 20.819 | 16.126 | 11.478 | 7.054 | 4.311 | 113 | 4.648 | 81 | 497 | 330 | 1.751 | 657 | 829 | 503 | 60 | 4.633 | |
| <i>Abogacía</i> | 13.287 | 9.659 | 7.047 | 4.280 | 2.733 | 34 | 2.612 | 8 | 323 | 202 | 1.261 | 429 | 389 | 0 | 6 | 3.622 | |
| <i>Trabajo Social</i> | 1.848 | 973 | 744 | 390 | 338 | 16 | 229 | 10 | 23 | 24 | 63 | 29 | 80 | 0 | 6 | 869 | |
| <i>Ciencias de la Información</i> | 5.684 | 5.494 | 3.687 | 2.384 | 1.240 | 63 | 1.807 | 63 | 151 | 104 | 427 | 199 | 360 | 503 | 48 | 142 | |
| CIENCIAS ECONÓMICAS | 14.995 | 14.109 | 11.404 | 7.366 | 3.630 | 408 | 2.705 | 71 | 238 | 216 | 1.019 | 478 | 683 | 0 | 90 | 796 | |

continúa

CUADRO B.6 (CONTINUACIÓN)

| ÁREA Y FACULTAD | TOTAL | TOTAL ARGENTINA | PROVINCIA DE CÓRDOBA | | | | REGIONES ARGENTINAS | | | | | | | | | EXTRANJEROS | SIN DATOS |
|------------------------------------|---------------|-----------------|----------------------|--------------|--------------|------------|---------------------|--------------------------------|--------------|------------|--------------|------------|---------------|-----------|------------|--------------|-----------|
| | | | Total Córdoba | Capital | Interior | S/D | Total Regiones | Capital Federal y Buenos Aires | Litoral | NEA | NOA | Cuyo | Sur Argentino | Sin datos | | | |
| ÁREA CIENCIAS MÉDICAS | 20.877 | 12.125 | 6.771 | 3.809 | 2.879 | 83 | 5.354 | 18 | 1.019 | 253 | 2.256 | 894 | 914 | 0 | 95 | 8.657 | |
| CIENCIAS MÉDICAS | 17.035 | 10.553 | 5.821 | 3.224 | 2.521 | 76 | 4.732 | 10 | 969 | 226 | 1.959 | 779 | 789 | 0 | 46 | 6.436 | |
| <i>Medicina</i> | 6.630 | 4.779 | 2.410 | 1.310 | 1.056 | 44 | 2.369 | 5 | 475 | 89 | 1.027 | 478 | 295 | 0 | 36 | 1.815 | |
| <i>Tecnología Médica</i> | 1.653 | 882 | 583 | 313 | 255 | 15 | 299 | 0 | 65 | 13 | 124 | 41 | 56 | 0 | 2 | 769 | |
| <i>Kinesiología y Fisioterapia</i> | 3.549 | 1.707 | 873 | 463 | 404 | 6 | 834 | 1 | 197 | 30 | 307 | 99 | 200 | 0 | 1 | 1.841 | |
| <i>Fonoaudiología</i> | 915 | 655 | 404 | 217 | 185 | 2 | 251 | 2 | 60 | 28 | 78 | 16 | 67 | 0 | 1 | 259 | |
| <i>Enfermería</i> | 2.756 | 1.387 | 866 | 606 | 254 | 6 | 521 | 0 | 26 | 8 | 328 | 116 | 43 | 0 | 6 | 1.363 | |
| <i>Nutrición</i> | 1.532 | 1.143 | 685 | 315 | 367 | 3 | 458 | 2 | 146 | 58 | 95 | 29 | 128 | 0 | 0 | 389 | |
| ODONTOLOGÍA | 3.842 | 1.572 | 950 | 585 | 358 | 7 | 622 | 8 | 50 | 27 | 297 | 115 | 125 | 0 | 49 | 2.221 | |
| ÁREA CIENCIAS HUMANAS | 23.880 | 18.710 | 13.822 | 8.667 | 4.686 | 469 | 4.888 | 209 | 528 | 531 | 1.324 | 767 | 1.524 | 5 | 199 | 4.971 | |
| FILOSOFÍA Y HUMANIDADES | 9.290 | 4.561 | 3.283 | 1.898 | 1.247 | 138 | 1.278 | 57 | 119 | 76 | 400 | 256 | 370 | 0 | 80 | 4.649 | |
| <i>Filosofía</i> | 645 | 309 | 238 | 145 | 89 | 4 | 71 | 5 | 4 | 3 | 11 | 18 | 30 | 0 | 5 | 331 | |
| <i>Letras</i> | 1.498 | 599 | 480 | 314 | 161 | 5 | 119 | 8 | 9 | 3 | 31 | 37 | 31 | 0 | 6 | 893 | |
| <i>Historia</i> | 1.340 | 561 | 473 | 306 | 160 | 7 | 88 | 4 | 9 | 3 | 22 | 15 | 35 | 0 | 6 | 773 | |
| <i>Cs. de la Educación</i> | 749 | 367 | 333 | 256 | 72 | 5 | 34 | 3 | 6 | 0 | 8 | 4 | 13 | 0 | 5 | 377 | |
| <i>Bibliotecología</i> | 295 | 83 | 77 | 59 | 18 | 0 | 6 | 1 | 1 | 0 | 3 | 0 | 1 | 0 | 3 | 209 | |
| <i>Archivero</i> | 252 | 92 | 86 | 64 | 22 | 0 | 6 | 1 | 0 | 0 | 4 | 0 | 1 | 0 | 5 | 155 | |
| <i>Música</i> | 794 | 447 | 283 | 151 | 104 | 28 | 164 | 2 | 5 | 11 | 77 | 29 | 40 | 0 | 7 | 340 | |
| <i>Plástica</i> | 1.556 | 753 | 500 | 183 | 266 | 51 | 253 | 21 | 30 | 9 | 88 | 41 | 64 | 0 | 9 | 794 | |
| <i>Teatro</i> | 685 | 390 | 252 | 119 | 105 | 28 | 138 | 9 | 17 | 10 | 32 | 28 | 42 | 0 | 10 | 285 | |
| <i>Cine</i> | 1.294 | 832 | 448 | 239 | 199 | 10 | 384 | 3 | 37 | 36 | 121 | 80 | 107 | 0 | 22 | 440 | |
| <i>Geografía</i> | 182 | 128 | 113 | 62 | 51 | 0 | 15 | 0 | 1 | 1 | 3 | 4 | 6 | 0 | 2 | 52 | |
| PSICOLOGÍA | 10.212 | 9.982 | 7.246 | 4.478 | 2.598 | 170 | 2.736 | 98 | 266 | 342 | 740 | 356 | 933 | 1 | 79 | 151 | |
| LENGUAS | 4.378 | 4.167 | 3.293 | 2.291 | 841 | 161 | 874 | 54 | 143 | 113 | 184 | 155 | 221 | 4 | 40 | 171 | |
| <i>Castellano</i> | 386 | 367 | 334 | 239 | 78 | 17 | 33 | 4 | 1 | 9 | 12 | 2 | 5 | 0 | 4 | 15 | |
| <i>Inglés</i> | 3.439 | 3.278 | 2.537 | 1.724 | 687 | 126 | 741 | 37 | 116 | 94 | 160 | 140 | 194 | 0 | 26 | 135 | |
| <i>Francés</i> | 107 | 97 | 75 | 69 | 3 | 3 | 22 | 2 | 3 | 0 | 6 | 6 | 5 | 0 | 3 | 7 | |
| <i>Italiano</i> | 257 | 249 | 221 | 163 | 46 | 12 | 28 | 8 | 11 | 0 | 2 | 1 | 6 | 0 | 5 | 3 | |
| <i>Alemán</i> | 114 | 101 | 68 | 49 | 16 | 3 | 33 | 3 | 9 | 8 | 1 | 4 | 8 | 0 | 2 | 11 | |
| <i>Portugués</i> | 75 | 75 | 58 | 47 | 11 | 0 | 17 | 0 | 3 | 2 | 3 | 2 | 3 | 4 | 0 | 0 | |

NEA: Corrientes, Misiones, Formosa y Chaco - LITORAL Y CENTRO: Santa Fe, Entre Ríos, Bs. As. y La Pampa - CUYO: La Rioja, San Juan, Mendoza y San Luis.

NOA: Jujuy, Salta, Tucumán, Catamarca y Santiago del Estero y La Rioja - SUR: Río Negro, Neuquén, Chubut, Santa Cruz y Tierra del Fuego.

CUADRO B.7: ALUMNOS POR SITUACIÓN LABORAL Y SEXO SEGÚN ÁREA DE ESTUDIO Y FACULTAD - Año 2008

| ÁREA Y FACULTAD | TOTAL ALUMNOS | | | NO TRABAJAN | | | TRABAJAN | | | | | | | | | Sin datos | | |
|--|----------------|---------------|---------------|---------------|---------------|---------------|---------------|---------------|---------------|---------------|--------------|--------------|-----------------------|------------|------------|---------------|--------------|--------------|
| | Total | Var | Muj | Total | Var | Muj | Dependiente | | | Independiente | | | Trabajo no remunerado | | | Total | Var | Muj |
| | | | | | | | Total | Var | Muj | Total | Var | Muj | Total | Var | Muj | | | |
| TOTAL UNIVERSIDAD | 102.684 | 39.039 | 63.463 | 49.926 | 17.676 | 32.250 | 28.897 | 11.191 | 17.706 | 9.691 | 4.688 | 5.003 | 1.573 | 647 | 926 | 12.597 | 4.908 | 7.689 |
| ÁREA CIENCIAS BÁSICAS Y APLICADAS | 22.113 | 12.894 | 9.219 | 13.659 | 7.381 | 6.278 | 5.502 | 3.454 | 2.048 | 2.521 | 1.770 | 751 | 366 | 248 | 118 | 65 | 41 | 24 |
| ARQUITECTURA, URBANISMO Y DISEÑO | 8.818 | 4.772 | 4.046 | 5.173 | 2460 | 2713 | 2.239 | 1370 | 869 | 1.218 | 823 | 395 | 141 | 93 | 48 | 47 | 26 | 21 |
| CS. EXACTAS, FÍSICAS Y NATURALES | 6.161 | 4.258 | 1.903 | 3.974 | 2.647 | 1.327 | 1.555 | 1.123 | 432 | 526 | 406 | 120 | 93 | 70 | 23 | 13 | 12 | 1 |
| <i>Agrimensura</i> | 114 | 91 | 23 | 47 | 36 | 11 | 48 | 38 | 10 | 18 | 16 | 2 | 0 | 0 | 0 | 1 | 1 | 0 |
| <i>Biología</i> | 1.202 | 296 | 906 | 797 | 194 | 603 | 285 | 63 | 222 | 103 | 35 | 68 | 17 | 4 | 13 | 0 | 0 | 0 |
| <i>Geología</i> | 411 | 269 | 142 | 255 | 153 | 102 | 113 | 84 | 29 | 39 | 28 | 11 | 4 | 4 | 0 | 0 | 0 | 0 |
| <i>Ingeniería Civil</i> | 1.125 | 921 | 204 | 716 | 581 | 135 | 266 | 215 | 51 | 112 | 98 | 14 | 26 | 23 | 3 | 5 | 4 | 1 |
| <i>Ingeniería Electrónica</i> | 1.324 | 1.122 | 202 | 875 | 720 | 155 | 328 | 292 | 36 | 105 | 96 | 9 | 14 | 12 | 2 | 2 | 2 | 0 |
| <i>Ing. Mecánica Aeronáutica</i> | 336 | 316 | 20 | 196 | 183 | 13 | 99 | 93 | 6 | 29 | 28 | 1 | 9 | 9 | 0 | 3 | 3 | 0 |
| <i>Ing. Mecánica Electricista</i> | 670 | 651 | 19 | 393 | 379 | 14 | 195 | 191 | 4 | 71 | 70 | 1 | 10 | 10 | 0 | 1 | 1 | 0 |
| <i>Química</i> | 525 | 231 | 294 | 390 | 164 | 226 | 101 | 50 | 51 | 26 | 14 | 12 | 8 | 3 | 5 | 0 | 0 | 0 |
| <i>Ingeniería Industrial</i> | 454 | 361 | 93 | 305 | 237 | 68 | 120 | 97 | 23 | 23 | 21 | 2 | 5 | 5 | 0 | 1 | 1 | 0 |
| CIENCIAS QUÍMICAS | 2.653 | 703 | 1.950 | 1.874 | 462 | 1412 | 584 | 181 | 403 | 166 | 50 | 116 | 29 | 10 | 19 | 0 | 0 | 0 |
| MATEMÁTICA, ASTRONOMÍA Y FÍSICA | 1.284 | 817 | 467 | 771 | 471 | 300 | 355 | 228 | 127 | 143 | 107 | 36 | 14 | 10 | 4 | 1 | 1 | 0 |
| CIENCIAS AGROPECUARIAS | 3.197 | 2.344 | 853 | 1.867 | 1341 | 526 | 769 | 552 | 217 | 468 | 384 | 84 | 89 | 65 | 24 | 4 | 2 | 2 |
| ÁREA CIENCIAS SOCIALES | 35.814 | 13.933 | 21.881 | 11.010 | 3.919 | 7.091 | 9.695 | 3.851 | 5.844 | 2.330 | 1.176 | 1.154 | 369 | 155 | 214 | 12.410 | 4.832 | 7.578 |
| DERECHO Y CIENCIAS SOCIALES | 20.819 | 7.412 | 13.407 | 3.534 | 903 | 2.631 | 3.675 | 1.197 | 2.478 | 1.034 | 433 | 601 | 177 | 51 | 126 | 12.399 | 4.828 | 7.571 |
| <i>Abogacía</i> | 13.287 | 5.170 | 8.117 | 324 | 98 | 226 | 380 | 159 | 221 | 167 | 86 | 81 | 24 | 2 | 22 | 12.392 | 4.825 | 7.567 |
| <i>Trabajo Social</i> | 1.848 | 187 | 1.661 | 859 | 54 | 805 | 764 | 101 | 663 | 192 | 26 | 166 | 33 | 6 | 27 | 0 | 0 | 0 |
| <i>Ciencias de la Información</i> | 5.684 | 2.055 | 3.629 | 2.351 | 751 | 1600 | 2.531 | 937 | 1594 | 675 | 321 | 354 | 120 | 43 | 77 | 7 | 3 | 4 |
| CIENCIAS ECONÓMICAS | 14.995 | 6.521 | 8.474 | 7.476 | 3016 | 4460 | 6.020 | 2654 | 3366 | 1.296 | 743 | 553 | 192 | 104 | 88 | 11 | 4 | 7 |

continúa

CUADRO B.7 (CONTINUACIÓN)

| ÁREA Y FACULTAD | TOTAL ALUMNOS | | | NO TRABAJAN | | | TRABAJAN | | | | | | | | | Sin datos | | |
|-----------------------------------|---------------|--------------|---------------|---------------|--------------|--------------|--------------|--------------|--------------|---------------|--------------|--------------|---------------------|------------|------------|-----------|-----------|-----------|
| | Total | Var | Muj | Total | Var | Muj | Dependiente | | | Independiente | | | Trabajo no remuner. | | | Total | Var | Muj |
| | | | | | | | Total | Var | Muj | Total | Var | Muj | Total | Var | Muj | | | |
| ÁREA CIENCIAS MÉDICAS | 20.877 | 6.375 | 14.502 | 13.706 | 3.910 | 9.796 | 4.890 | 1.624 | 3.266 | 1.815 | 697 | 1.118 | 378 | 120 | 258 | 88 | 24 | 64 |
| CIENCIAS MÉDICAS | 17.035 | 5.125 | 11.910 | 10.770 | 3.053 | 7.717 | 4.334 | 1.410 | 2.924 | 1.526 | 543 | 983 | 318 | 95 | 223 | 87 | 24 | 63 |
| <i>Medicina</i> | 6.630 | 2.744 | 3.886 | 4.480 | 1.659 | 2.821 | 1.325 | 683 | 642 | 717 | 353 | 364 | 105 | 47 | 58 | 3 | 2 | 1 |
| <i>Tecnología Médica</i> | 1.653 | 501 | 1.152 | 1.029 | 281 | 748 | 425 | 154 | 271 | 129 | 42 | 87 | 49 | 17 | 32 | 21 | 7 | 14 |
| <i>Kinesología y Fisioterapia</i> | 3.549 | 1.245 | 2.304 | 2.619 | 891 | 1.728 | 609 | 232 | 377 | 246 | 97 | 149 | 42 | 16 | 26 | 33 | 9 | 24 |
| <i>Fonoaudiología</i> | 915 | 36 | 879 | 485 | 14 | 471 | 255 | 17 | 238 | 139 | 4 | 135 | 28 | 0 | 28 | 8 | 1 | 7 |
| <i>Enfermería</i> | 2.756 | 512 | 2.244 | 1.070 | 168 | 902 | 1.372 | 287 | 1.085 | 213 | 37 | 176 | 79 | 15 | 64 | 22 | 5 | 17 |
| <i>Nutrición</i> | 1.532 | 87 | 1.445 | 1.087 | 40 | 1.047 | 348 | 37 | 311 | 82 | 10 | 72 | 15 | 0 | 15 | 0 | 0 | 0 |
| ODONTOLOGÍA | 3.842 | 1.250 | 2.592 | 2.936 | 857 | 2.079 | 556 | 214 | 342 | 289 | 154 | 135 | 60 | 25 | 35 | 1 | 0 | 1 |
| ÁREA CIENCIAS HUMANAS | 23.880 | 5.837 | 17.861 | 11.551 | 2.466 | 9.085 | 8.810 | 2.262 | 6.548 | 3.025 | 1.045 | 1.980 | 460 | 124 | 336 | 34 | 11 | 23 |
| FILOSOFÍA Y HUMANIDADES | 9.290 | 3.297 | 5.811 | 4.112 | 1.386 | 2.726 | 3.476 | 1.217 | 2.259 | 1.486 | 682 | 804 | 191 | 73 | 118 | 25 | 10 | 15 |
| <i>Filosofía</i> | 182 | 355 | 290 | 292 | 147 | 145 | 228 | 123 | 105 | 107 | 72 | 35 | 14 | 9 | 5 | 4 | 4 | 0 |
| <i>Letras</i> | 645 | 409 | 1.089 | 744 | 173 | 571 | 541 | 160 | 381 | 181 | 61 | 120 | 28 | 12 | 16 | 4 | 3 | 1 |
| <i>Historia</i> | 1.498 | 573 | 767 | 599 | 224 | 375 | 530 | 250 | 280 | 171 | 83 | 88 | 30 | 13 | 17 | 10 | 3 | 7 |
| <i>Cs. de la Educación</i> | 1.340 | 119 | 630 | 200 | 37 | 163 | 461 | 66 | 395 | 66 | 13 | 53 | 17 | 3 | 14 | 5 | 0 | 5 |
| <i>Bibliotecología</i> | 749 | 54 | 241 | 83 | 21 | 62 | 182 | 28 | 154 | 24 | 5 | 19 | 6 | 0 | 6 | 0 | 0 | 0 |
| <i>Archivero</i> | 295 | 61 | 191 | 67 | 11 | 56 | 140 | 36 | 104 | 36 | 12 | 24 | 9 | 2 | 7 | 0 | 0 | 0 |
| <i>Música</i> | 252 | 521 | 273 | 332 | 215 | 117 | 258 | 157 | 101 | 190 | 140 | 50 | 13 | 9 | 4 | 1 | 0 | 1 |
| <i>Plástica</i> | 794 | 331 | 1.225 | 748 | 131 | 617 | 471 | 113 | 358 | 305 | 78 | 227 | 31 | 9 | 22 | 1 | 0 | 1 |
| <i>Teatro</i> | 1.556 | 165 | 520 | 317 | 59 | 258 | 217 | 57 | 160 | 139 | 47 | 92 | 12 | 2 | 10 | 0 | 0 | 0 |
| <i>Cine</i> | 685 | 709 | 585 | 642 | 337 | 305 | 373 | 196 | 177 | 252 | 164 | 88 | 27 | 12 | 15 | 0 | 0 | 0 |
| <i>Geografía</i> | 1.294 | 71 | 111 | 88 | 31 | 57 | 75 | 31 | 44 | 15 | 7 | 8 | 4 | 2 | 2 | 0 | 0 | 0 |
| PSICOLOGÍA | 10.212 | 1.975 | 8.237 | 5.361 | 826 | 4.535 | 3.630 | 818 | 2.812 | 981 | 286 | 695 | 234 | 44 | 190 | 6 | 1 | 5 |
| LENGUAS | 4.378 | 565 | 3.813 | 2.078 | 254 | 1.824 | 1.704 | 227 | 1.477 | 558 | 77 | 481 | 35 | 7 | 28 | 3 | 0 | 3 |
| <i>Castellano</i> | 386 | 45 | 341 | 156 | 10 | 146 | 177 | 29 | 148 | 47 | 2 | 45 | 6 | 4 | 2 | 0 | 0 | 0 |
| <i>Inglés</i> | 3.439 | 439 | 3.000 | 1.681 | 214 | 1.467 | 1.323 | 165 | 1.158 | 408 | 57 | 351 | 27 | 3 | 24 | 0 | 0 | 0 |
| <i>Francés</i> | 107 | 16 | 91 | 56 | 7 | 49 | 32 | 7 | 25 | 16 | 2 | 14 | 0 | 0 | 0 | 3 | 0 | 3 |
| <i>Italiano</i> | 257 | 26 | 231 | 120 | 10 | 110 | 100 | 10 | 90 | 37 | 6 | 31 | 0 | 0 | 0 | 0 | 0 | 0 |
| <i>Alemán</i> | 114 | 25 | 89 | 45 | 9 | 36 | 35 | 10 | 25 | 33 | 6 | 27 | 1 | 0 | 1 | 0 | 0 | 0 |
| <i>Portugués</i> | 75 | 14 | 61 | 20 | 4 | 16 | 37 | 6 | 31 | 17 | 4 | 13 | 1 | 0 | 1 | 0 | 0 | 0 |

CUADRO B.7.1: NUEVOS INSCRIPTOS POR SITUACIÓN LABORAL Y SEXO SEGÚN ÁREA DE ESTUDIO Y FACULTAD - Año 2008

| ÁREA Y FACULTAD | TOTAL ALUMNOS | | | NO TRABAJAN | | | TRABAJAN | | | | | | | | | Sin datos | | |
|--|---------------|--------------|---------------|---------------|--------------|--------------|--------------|------------|--------------|---------------|------------|------------|-----------------------|-----------|------------|--------------|------------|--------------|
| | Total | Var | Muj | Total | Var | Muj | Dependiente | | | Independiente | | | Trabajo no remunerado | | | Total | Var | Muj |
| | | | | | | | Total | Var | Muj | Total | Var | Muj | Total | Var | Muj | | | |
| TOTAL UNIVERSIDAD | 16.936 | 6.287 | 10.649 | 11.516 | 4.291 | 7.225 | 2.780 | 971 | 1.809 | 843 | 360 | 483 | 192 | 77 | 115 | 1.605 | 588 | 1.017 |
| ÁREA CIENCIAS BÁSICAS Y APLICADAS | 4.001 | 2.180 | 1.821 | 3.403 | 1.830 | 1.573 | 365 | 203 | 162 | 141 | 91 | 50 | 35 | 21 | 14 | 57 | 35 | 22 |
| ARQUITECTURA, URBANISMO Y DISEÑO | 1.239 | 613 | 626 | 1.049 | 499 | 550 | 99 | 59 | 40 | 35 | 25 | 10 | 12 | 7 | 5 | 44 | 23 | 21 |
| CS. EXACTAS, FÍSICAS Y NATURALES | 1.217 | 837 | 380 | 1.062 | 726 | 336 | 94 | 62 | 32 | 43 | 33 | 10 | 6 | 5 | 1 | 12 | 11 | 1 |
| <i>Agrimensura</i> | 18 | 15 | 3 | 12 | 10 | 2 | 4 | 3 | 1 | 1 | 1 | 0 | 0 | 0 | 0 | 1 | 1 | 0 |
| <i>Biología</i> | 201 | 49 | 152 | 171 | 42 | 129 | 20 | 4 | 16 | 10 | 3 | 7 | 0 | 0 | 0 | 0 | 0 | 0 |
| <i>Geología</i> | 65 | 37 | 28 | 61 | 34 | 27 | 3 | 2 | 1 | 1 | 1 | 0 | 0 | 0 | 0 | 0 | 0 | 0 |
| <i>Ingeniería Civil</i> | 231 | 196 | 35 | 207 | 176 | 31 | 11 | 8 | 3 | 6 | 6 | 0 | 2 | 2 | 0 | 5 | 4 | 1 |
| <i>Ingeniería Electrónica</i> | 302 | 242 | 60 | 260 | 208 | 52 | 27 | 20 | 7 | 13 | 12 | 1 | 1 | 1 | 0 | 1 | 1 | 0 |
| <i>Ing. Mecánica Aeronáutica</i> | 62 | 55 | 7 | 51 | 45 | 6 | 5 | 4 | 1 | 1 | 1 | 0 | 2 | 2 | 0 | 3 | 3 | 0 |
| <i>Ing. Mecánica Electricista</i> | 143 | 139 | 4 | 117 | 113 | 4 | 16 | 16 | 0 | 9 | 9 | 0 | 0 | 0 | 0 | 1 | 1 | 0 |
| <i>Química</i> | 102 | 37 | 65 | 92 | 33 | 59 | 7 | 4 | 3 | 2 | 0 | 2 | 1 | 0 | 1 | 0 | 0 | 0 |
| <i>Ingeniería Industrial</i> | 93 | 67 | 26 | 91 | 65 | 26 | 1 | 1 | 0 | 0 | 0 | 0 | 0 | 0 | 0 | 1 | 1 | 0 |
| CIENCIAS QUÍMICAS | 757 | 191 | 566 | 647 | 151 | 496 | 76 | 27 | 49 | 26 | 11 | 15 | 8 | 2 | 6 | 0 | 0 | 0 |
| MATEMÁTICA, ASTRONOMÍA Y FÍSICA | 329 | 199 | 130 | 250 | 158 | 92 | 50 | 21 | 29 | 23 | 15 | 8 | 5 | 4 | 1 | 1 | 1 | 0 |
| CIENCIAS AGROPECUARIAS | 459 | 340 | 119 | 395 | 296 | 99 | 46 | 34 | 12 | 14 | 7 | 7 | 4 | 3 | 1 | 0 | 0 | 0 |
| ÁREA CIENCIAS SOCIALES | 5.536 | 2.069 | 3.467 | 2.902 | 1.095 | 1.807 | 894 | 315 | 579 | 238 | 113 | 125 | 43 | 20 | 23 | 1.459 | 526 | 933 |
| DERECHO Y CIENCIAS SOCIALES | 3.107 | 1.033 | 2.074 | 969 | 281 | 688 | 517 | 158 | 359 | 141 | 61 | 80 | 23 | 8 | 15 | 1.457 | 525 | 932 |
| <i>Abogacía</i> | 1.457 | 523 | 934 | 3 | 1 | 2 | 1 | 0 | 1 | 0 | 0 | 0 | 0 | 0 | 0 | 1.453 | 522 | 931 |
| <i>Trabajo Social</i> | 329 | 40 | 289 | 223 | 23 | 200 | 81 | 12 | 69 | 18 | 3 | 15 | 7 | 2 | 5 | 0 | 0 | 0 |
| <i>Ciencias de la Información</i> | 1.321 | 470 | 851 | 743 | 257 | 486 | 435 | 146 | 289 | 123 | 58 | 65 | 16 | 6 | 10 | 4 | 3 | 1 |
| CIENCIAS ECONÓMICAS | 2.429 | 1.036 | 1.393 | 1.933 | 814 | 1.119 | 377 | 157 | 220 | 97 | 52 | 45 | 20 | 12 | 8 | 2 | 1 | 1 |

continúa

CUADRO B.7.1 (CONTINUACIÓN)

| ÁREA Y FACULTAD | TOTAL ALUMNOS | | | NO TRABAJAN | | | TRABAJAN | | | | | | | | | Sin datos | | |
|------------------------------------|---------------|--------------|--------------|--------------|------------|--------------|-------------|------------|------------|---------------|------------|------------|---------------------|-----------|-----------|-----------|-----------|-----------|
| | Total | Var | Muj | Total | Var | Muj | Dependiente | | | Independiente | | | Trabajo no remuner. | | | Total | Var | Muj |
| | | | | | | | Total | Var | Muj | Total | Var | Muj | Total | Var | Muj | | | |
| ÁREA CIENCIAS MÉDICAS | 3.634 | 1.005 | 2.629 | 2.694 | 721 | 1.973 | 619 | 192 | 427 | 187 | 55 | 132 | 70 | 21 | 49 | 64 | 16 | 48 |
| CIENCIAS MÉDICAS | 3.105 | 846 | 2.259 | 2.224 | 590 | 1.634 | 585 | 177 | 408 | 165 | 42 | 123 | 67 | 21 | 46 | 64 | 16 | 48 |
| <i>Medicina</i> | 604 | 189 | 415 | 562 | 176 | 386 | 24 | 6 | 18 | 12 | 3 | 9 | 4 | 3 | 1 | 2 | 1 | 1 |
| <i>Tecnología Médica</i> | 580 | 165 | 415 | 409 | 114 | 295 | 111 | 33 | 78 | 27 | 9 | 18 | 20 | 6 | 14 | 13 | 3 | 10 |
| <i>Kinesiología y Fisioterapia</i> | 1.001 | 347 | 654 | 738 | 247 | 491 | 170 | 69 | 101 | 49 | 16 | 33 | 15 | 7 | 8 | 29 | 8 | 21 |
| <i>Fonoaudiología</i> | 130 | 9 | 121 | 94 | 4 | 90 | 27 | 4 | 23 | 4 | 1 | 3 | 3 | 0 | 3 | 2 | 0 | 2 |
| <i>Enfermería</i> | 630 | 127 | 503 | 271 | 42 | 229 | 246 | 63 | 183 | 72 | 13 | 59 | 23 | 5 | 18 | 18 | 4 | 14 |
| <i>Nutrición</i> | 160 | 9 | 151 | 150 | 7 | 143 | 7 | 2 | 5 | 1 | 0 | 1 | 2 | 0 | 2 | 0 | 0 | 0 |
| ODONTOLOGÍA | 529 | 159 | 370 | 470 | 131 | 339 | 34 | 15 | 19 | 22 | 13 | 9 | 3 | 0 | 3 | 0 | 0 | 0 |
| ÁREA CIENCIAS HUMANAS | 3.765 | 1.033 | 2.732 | 2.517 | 645 | 1.872 | 902 | 261 | 641 | 277 | 101 | 176 | 44 | 15 | 29 | 25 | 11 | 14 |
| FILOSOFÍA Y HUMANIDADES | 1.533 | 557 | 976 | 893 | 332 | 561 | 457 | 150 | 307 | 144 | 58 | 86 | 17 | 7 | 10 | 22 | 10 | 12 |
| <i>Filosofía</i> | 137 | 79 | 58 | 73 | 38 | 35 | 41 | 22 | 19 | 18 | 14 | 4 | 1 | 1 | 0 | 4 | 4 | 0 |
| <i>Letras</i> | 247 | 75 | 172 | 151 | 43 | 108 | 69 | 22 | 47 | 18 | 4 | 14 | 5 | 3 | 2 | 4 | 3 | 1 |
| <i>Historia</i> | 260 | 117 | 143 | 153 | 63 | 90 | 82 | 39 | 43 | 16 | 12 | 4 | 1 | 0 | 1 | 8 | 3 | 5 |
| <i>Cs. de la Educación</i> | 211 | 29 | 182 | 59 | 13 | 46 | 119 | 12 | 107 | 27 | 4 | 23 | 2 | 0 | 2 | 4 | 0 | 4 |
| <i>Bibliotecología</i> | 30 | 10 | 20 | 17 | 9 | 8 | 11 | 1 | 10 | 2 | 0 | 2 | 0 | 0 | 0 | 0 | 0 | 0 |
| <i>Archivero</i> | 41 | 9 | 32 | 15 | 0 | 15 | 16 | 6 | 10 | 7 | 2 | 5 | 3 | 1 | 2 | 0 | 0 | 0 |
| <i>Música</i> | 89 | 55 | 34 | 67 | 42 | 25 | 15 | 9 | 6 | 6 | 4 | 2 | 0 | 0 | 0 | 1 | 0 | 1 |
| <i>Plástica</i> | 124 | 20 | 104 | 77 | 10 | 67 | 26 | 6 | 20 | 20 | 4 | 16 | 0 | 0 | 0 | 1 | 0 | 1 |
| <i>Teatro</i> | 108 | 22 | 86 | 78 | 16 | 62 | 23 | 6 | 17 | 6 | 0 | 6 | 1 | 0 | 1 | 0 | 0 | 0 |
| <i>Cine</i> | 219 | 112 | 107 | 166 | 82 | 84 | 32 | 16 | 16 | 19 | 12 | 7 | 2 | 2 | 0 | 0 | 0 | 0 |
| <i>Geografía</i> | 67 | 29 | 38 | 37 | 16 | 21 | 23 | 11 | 12 | 5 | 2 | 3 | 2 | 0 | 2 | 0 | 0 | 0 |
| PSICOLOGÍA | 1.696 | 388 | 1.308 | 1.200 | 245 | 955 | 372 | 100 | 272 | 98 | 35 | 63 | 23 | 7 | 16 | 3 | 1 | 2 |
| LENGUAS | 536 | 88 | 448 | 424 | 68 | 356 | 73 | 11 | 62 | 35 | 8 | 27 | 4 | 1 | 3 | 0 | 0 | 0 |
| <i>Castellano</i> | 30 | 2 | 28 | 15 | 1 | 14 | 9 | 1 | 8 | 6 | 0 | 6 | 0 | 0 | 0 | 0 | 0 | 0 |
| <i>Inglés</i> | 424 | 75 | 349 | 359 | 61 | 298 | 45 | 7 | 38 | 16 | 6 | 10 | 4 | 1 | 3 | 0 | 0 | 0 |
| <i>Francés</i> | 10 | 2 | 8 | 8 | 2 | 6 | 1 | 0 | 1 | 1 | 0 | 1 | 0 | 0 | 0 | 0 | 0 | 0 |
| <i>Italiano</i> | 42 | 3 | 39 | 24 | 1 | 23 | 10 | 1 | 9 | 8 | 1 | 7 | 0 | 0 | 0 | 0 | 0 | 0 |
| <i>Alemán</i> | 17 | 4 | 13 | 14 | 3 | 11 | 2 | 1 | 1 | 1 | 0 | 1 | 0 | 0 | 0 | 0 | 0 | 0 |
| <i>Portugués</i> | 13 | 2 | 11 | 4 | 0 | 4 | 6 | 1 | 5 | 3 | 1 | 2 | 0 | 0 | 0 | 0 | 0 | 0 |

CUADRO B.8: TOTAL DE ALUMNOS Y NUEVOS INSCRIPTOS POR HORAS SEMANALES QUE TRABAJAN SEGÚN ÁREA DE ESTUDIO Y FACULTAD - Año 2008

| ÁREA Y FACULTAD | TOTAL DE ALUMNOS | | | | | | | | NUEVOS INSCRIPTOS | | | | | | | |
|--|------------------|---------------|---------------|------------------------------|---------------|---------------|-----------|---------------|-------------------|---------------|--------------|------------------------------|--------------|--------------|-----------|--------------|
| | TOTAL | No trabajan | Sí trabajan | Horas semanales que trabajan | | | | Sin datos | TOTAL | No trabajan | Sí trabajan | Horas semanales que trabajan | | | | Sin datos |
| | | | | < 20 | 20 - 35 | > 35 | Sin datos | | | | | < 20 | 20 - 35 | > 35 | Sin datos | |
| TOTAL UNIVERSIDAD | 102.684 | 49.926 | 40.161 | 12.575 | 14.623 | 12.951 | 12 | 12.597 | 16.936 | 11.516 | 3.815 | 1.191 | 1.370 | 1.253 | 1 | 1.605 |
| ÁREA CIENCIAS BÁSICAS Y APLICADAS | 22.113 | 13.659 | 8.389 | 2.783 | 3.026 | 2.575 | 5 | 65 | 4.001 | 3.403 | 541 | 215 | 186 | 140 | 0 | 57 |
| ARQUITECTURA, URBANISMO Y DISEÑO | 8.818 | 5.173 | 3.598 | 1203 | 1314 | 1077 | 4 | 47 | 1.239 | 1.049 | 146 | 68 | 45 | 33 | 0 | 44 |
| CS. EXACTAS, FÍSICAS Y NATURALES | 6.161 | 3.974 | 2.174 | 659 | 766 | 749 | 0 | 13 | 1.217 | 1.062 | 143 | 50 | 51 | 42 | 0 | 12 |
| <i>Agrimensura</i> | 114 | 47 | 66 | 16 | 31 | 19 | 0 | 1 | 18 | 12 | 5 | 0 | 5 | 0 | 0 | 1 |
| <i>Biología</i> | 1.202 | 797 | 405 | 154 | 173 | 78 | 0 | 0 | 201 | 171 | 30 | 11 | 12 | 7 | 0 | 0 |
| <i>Geología</i> | 411 | 255 | 156 | 48 | 43 | 65 | 0 | 0 | 65 | 61 | 4 | 3 | 1 | 0 | 0 | 0 |
| <i>Ingeniería Civil</i> | 1.125 | 716 | 404 | 123 | 140 | 141 | 0 | 5 | 231 | 207 | 19 | 7 | 4 | 8 | 0 | 5 |
| <i>Ingeniería Electrónica</i> | 1.324 | 875 | 447 | 119 | 156 | 172 | 0 | 2 | 302 | 260 | 41 | 15 | 14 | 12 | 0 | 1 |
| <i>Ing. Mecánica Aeronáutica</i> | 336 | 196 | 137 | 40 | 41 | 56 | 0 | 3 | 62 | 51 | 8 | 1 | 1 | 6 | 0 | 3 |
| <i>Ing. Mecánica Electricista</i> | 670 | 393 | 276 | 77 | 82 | 117 | 0 | 1 | 143 | 117 | 25 | 8 | 11 | 6 | 0 | 1 |
| <i>Química</i> | 525 | 390 | 135 | 50 | 42 | 43 | 0 | 0 | 102 | 92 | 10 | 5 | 2 | 3 | 0 | 0 |
| <i>Ingeniería Industrial</i> | 454 | 305 | 148 | 32 | 58 | 58 | 0 | 1 | 93 | 91 | 1 | 0 | 1 | 0 | 0 | 1 |
| CIENCIAS QUÍMICAS | 2.653 | 1.874 | 779 | 212 | 300 | 267 | 0 | 0 | 757 | 647 | 110 | 42 | 38 | 30 | 0 | 0 |
| MATEMÁTICA, ASTRONOMÍA Y FÍSICA | 1.284 | 771 | 512 | 197 | 176 | 138 | 1 | 1 | 329 | 250 | 78 | 25 | 33 | 20 | 0 | 1 |
| CIENCIAS AGROPECUARIAS | 3.197 | 1.867 | 1.326 | 512 | 470 | 344 | 0 | 4 | 459 | 395 | 64 | 30 | 19 | 15 | 0 | 0 |
| ÁREA CIENCIAS SOCIALES | 35.814 | 11.010 | 12.394 | 2.831 | 4.623 | 4.936 | 4 | 12.410 | 5.536 | 2.902 | 1.175 | 310 | 411 | 454 | 0 | 1.459 |
| DERECHO Y CIENCIAS SOCIALES | 20.819 | 3.534 | 4.886 | 1.334 | 1.888 | 1.662 | 2 | 12.399 | 3.107 | 969 | 681 | 176 | 237 | 268 | 0 | 1.457 |
| <i>Abogacía</i> | 13.287 | 324 | 571 | 128 | 220 | 222 | 1 | 12.392 | 1.457 | 3 | 1 | 0 | 1 | 0 | 0 | 1.453 |
| <i>Trabajo Social</i> | 1.848 | 859 | 989 | 302 | 397 | 289 | 1 | 0 | 329 | 223 | 106 | 34 | 32 | 40 | 0 | 0 |
| <i>Ciencias de la Información</i> | 5.684 | 2.351 | 3.326 | 904 | 1.271 | 1.151 | 0 | 7 | 1.321 | 743 | 574 | 142 | 204 | 228 | 0 | 4 |
| CIENCIAS ECONÓMICAS | 14.995 | 7.476 | 7.508 | 1.497 | 2.735 | 3.274 | 2 | 11 | 2.429 | 1.933 | 494 | 134 | 174 | 186 | 0 | 2 |

continúa

CUADRO B.8 (CONTINUACIÓN)

| ÁREA Y FACULTAD | TOTAL DE ALUMNOS | | | | | | | | NUEVOS INSCRIPTOS | | | | | | | |
|------------------------------------|------------------|---------------|---------------|------------------------------|--------------|--------------|-----------|-----------|-------------------|--------------|--------------|------------------------------|------------|------------|-----------|-----------|
| | TOTAL | No trabajan | Sí trabajan | Horas semanales que trabajan | | | | Sin datos | TOTAL | No trabajan | Sí trabajan | Horas semanales que trabajan | | | | Sin datos |
| | | | | < 20 | 20 - 35 | > 35 | Sin datos | | | | | < 20 | 20 - 35 | > 35 | Sin datos | |
| ÁREA CIENCIAS MÉDICAS | 20.877 | 13.706 | 7.083 | 2.324 | 2.251 | 2.508 | 0 | 88 | 3.634 | 2.694 | 876 | 261 | 264 | 351 | 0 | 64 |
| CIENCIAS MÉDICAS | 17.035 | 10.770 | 6.178 | 1.949 | 1.928 | 2.301 | 0 | 87 | 3.105 | 2.224 | 817 | 239 | 240 | 338 | 0 | 64 |
| <i>Medicina</i> | 6.630 | 4.480 | 2.147 | 748 | 732 | 667 | 0 | 3 | 604 | 562 | 40 | 20 | 12 | 8 | 0 | 2 |
| <i>Tecnología Médica</i> | 1.653 | 1.029 | 603 | 177 | 210 | 216 | 0 | 21 | 580 | 409 | 158 | 43 | 48 | 67 | 0 | 13 |
| <i>Kinesiología y Fisioterapia</i> | 3.549 | 2.619 | 897 | 420 | 252 | 225 | 0 | 33 | 1.001 | 738 | 234 | 87 | 74 | 73 | 0 | 29 |
| <i>Fonoaudiología</i> | 915 | 485 | 422 | 172 | 155 | 95 | 0 | 8 | 130 | 94 | 34 | 12 | 11 | 11 | 0 | 2 |
| <i>Enfermería</i> | 2.756 | 1.070 | 1.664 | 275 | 407 | 982 | 0 | 22 | 630 | 271 | 341 | 71 | 93 | 177 | 0 | 18 |
| <i>Nutrición</i> | 1.532 | 1.087 | 445 | 157 | 172 | 116 | 0 | 0 | 160 | 150 | 10 | 6 | 2 | 2 | 0 | 0 |
| ODONTOLOGÍA | 3.842 | 2.936 | 905 | 375 | 323 | 207 | 0 | 1 | 529 | 470 | 59 | 22 | 24 | 13 | 0 | 0 |
| ÁREA CIENCIAS HUMANAS | 23.880 | 11.551 | 12.295 | 4.637 | 4.723 | 2.932 | 3 | 34 | 3.765 | 2.517 | 1.223 | 405 | 509 | 308 | 1 | 25 |
| FILOSOFÍA Y HUMANIDADES | 9.290 | 4.112 | 5.153 | 1.988 | 2.030 | 1.133 | 2 | 25 | 1.533 | 893 | 618 | 196 | 264 | 158 | 0 | 22 |
| <i>Filosofía</i> | 437 | 88 | 349 | 126 | 126 | 97 | 0 | 0 | 137 | 73 | 60 | 18 | 22 | 20 | 0 | 4 |
| <i>Letras</i> | 1.046 | 292 | 750 | 296 | 312 | 140 | 2 | 4 | 247 | 151 | 92 | 33 | 42 | 17 | 0 | 4 |
| <i>Historia</i> | 1.479 | 744 | 731 | 223 | 286 | 222 | 0 | 4 | 260 | 153 | 99 | 16 | 46 | 37 | 0 | 8 |
| <i>Cs. de la Educación</i> | 1.153 | 599 | 544 | 151 | 285 | 108 | 0 | 10 | 211 | 59 | 148 | 53 | 75 | 20 | 0 | 4 |
| <i>Bibliotecología</i> | 417 | 200 | 212 | 59 | 113 | 40 | 0 | 5 | 30 | 17 | 13 | 3 | 7 | 3 | 0 | 0 |
| <i>Archivero</i> | 268 | 83 | 185 | 30 | 98 | 57 | 0 | 0 | 41 | 15 | 26 | 2 | 9 | 15 | 0 | 0 |
| <i>Música</i> | 528 | 67 | 461 | 298 | 114 | 49 | 0 | 0 | 89 | 67 | 21 | 13 | 5 | 3 | 0 | 1 |
| <i>Plástica</i> | 1.140 | 332 | 807 | 321 | 308 | 178 | 0 | 1 | 124 | 77 | 46 | 19 | 12 | 15 | 0 | 1 |
| <i>Teatro</i> | 1.117 | 748 | 368 | 199 | 122 | 47 | 0 | 1 | 108 | 78 | 30 | 13 | 12 | 5 | 0 | 0 |
| <i>Cine</i> | 969 | 317 | 652 | 252 | 224 | 176 | 0 | 0 | 219 | 166 | 53 | 18 | 20 | 15 | 0 | 0 |
| <i>Geografía</i> | 736 | 642 | 94 | 33 | 42 | 19 | 0 | 0 | 67 | 37 | 30 | 8 | 14 | 8 | 0 | 0 |
| PSICOLOGÍA | 10.212 | 5.361 | 4.845 | 1598 | 1866 | 1380 | 1 | 6 | 1.696 | 1.200 | 493 | 164 | 199 | 129 | 1 | 3 |
| LENGUAS | 4.378 | 2.078 | 2.297 | 1.051 | 827 | 419 | 0 | 3 | 536 | 424 | 112 | 45 | 46 | 21 | 0 | 0 |
| <i>Castellano</i> | 386 | 156 | 230 | 87 | 89 | 54 | 0 | 0 | 30 | 15 | 15 | 3 | 11 | 1 | 0 | 0 |
| <i>Inglés</i> | 3.439 | 1.681 | 1.758 | 814 | 631 | 313 | 0 | 0 | 424 | 359 | 65 | 32 | 20 | 13 | 0 | 0 |
| <i>Francés</i> | 107 | 56 | 48 | 23 | 16 | 9 | 0 | 3 | 10 | 8 | 2 | 1 | 1 | 0 | 0 | 0 |
| <i>Italiano</i> | 257 | 120 | 137 | 57 | 57 | 23 | 0 | 0 | 42 | 24 | 18 | 6 | 9 | 3 | 0 | 0 |
| <i>Alemán</i> | 114 | 45 | 69 | 44 | 13 | 12 | 0 | 0 | 17 | 14 | 3 | 0 | 2 | 1 | 0 | 0 |
| <i>Portugués</i> | 75 | 20 | 55 | 26 | 21 | 8 | 0 | 0 | 13 | 4 | 9 | 3 | 3 | 3 | 0 | 0 |

CUADRO B.9: TOTAL DE ALUMNOS POR TIPO DE CONVIVENCIA SEGÚN ÁREA DE ESTUDIO Y FACULTAD - Año 2008

| ÁREA Y FACULTAD | TOTAL | Solo | TIPO DE CONVIVENCIA | | | | | | Sin datos |
|--|----------------|---------------|---------------------|---------------|---------------|--------------|--------------|--------------|--------------|
| | | | Padres | Familiares | Compañeros | Pareja | Cónyuge | Otros | |
| TOTAL UNIVERSIDAD | 102.684 | 14.720 | 38.134 | 20.642 | 10.775 | 8.125 | 5.990 | 2.118 | 2.180 |
| ÁREA CIENCIAS BÁSICAS Y APLICADAS | 22.113 | 2.926 | 9.271 | 4.624 | 2.434 | 1.272 | 728 | 424 | 434 |
| ARQUITECTURA, URBANISMO Y DISEÑO | 8.818 | 1200 | 3749 | 1667 | 962 | 548 | 272 | 165 | 255 |
| CS. EXACTAS, FÍSICAS Y NATURALES | 6.161 | 802 | 2.537 | 1.411 | 654 | 332 | 194 | 138 | 93 |
| <i>Agrimensura</i> | 114 | 25 | 38 | 19 | 9 | 10 | 10 | 2 | 1 |
| <i>Biología</i> | 1.202 | 112 | 612 | 231 | 100 | 72 | 31 | 33 | 11 |
| <i>Geología</i> | 411 | 63 | 168 | 81 | 34 | 36 | 15 | 11 | 3 |
| <i>Ingeniería Civil</i> | 1.125 | 151 | 442 | 261 | 111 | 65 | 61 | 11 | 23 |
| <i>Ingeniería Electrónica</i> | 1.324 | 176 | 505 | 317 | 167 | 59 | 33 | 39 | 28 |
| <i>Ing. Mecánica Aeronáutica</i> | 336 | 63 | 96 | 78 | 53 | 16 | 8 | 14 | 8 |
| <i>Ing. Mecánica Electricista</i> | 670 | 95 | 238 | 174 | 81 | 44 | 14 | 16 | 8 |
| <i>Química</i> | 525 | 64 | 242 | 132 | 40 | 19 | 14 | 8 | 6 |
| <i>Ingeniería Industrial</i> | 454 | 53 | 196 | 118 | 59 | 11 | 8 | 4 | 5 |
| CIENCIAS QUÍMICAS | 2.653 | 384 | 911 | 647 | 386 | 135 | 118 | 53 | 19 |
| MATEMÁTICA, ASTRONOMÍA Y FÍSICA | 1.284 | 144 | 668 | 193 | 127 | 72 | 41 | 19 | 20 |
| CIENCIAS AGROPECUARIAS | 3.197 | 396 | 1.406 | 706 | 305 | 185 | 103 | 49 | 47 |
| ÁREA CIENCIAS SOCIALES | 35.814 | 4.988 | 15.397 | 6.285 | 3.067 | 2.698 | 2.213 | 632 | 534 |
| DERECHO Y CIENCIAS SOCIALES | 20.819 | 3.398 | 8.030 | 3.673 | 1.945 | 1.700 | 1.256 | 434 | 383 |
| <i>Abogacía</i> | 13.287 | 2.406 | 4.903 | 2.488 | 1.238 | 1.035 | 787 | 240 | 190 |
| <i>Trabajo Social</i> | 1.848 | 204 | 706 | 334 | 206 | 176 | 135 | 52 | 35 |
| <i>Ciencias de la Información</i> | 5.684 | 788 | 2.421 | 851 | 501 | 489 | 334 | 142 | 158 |
| CIENCIAS ECONÓMICAS | 14.995 | 1.590 | 7.367 | 2.612 | 1.122 | 998 | 957 | 198 | 151 |

continúa

CUADRO B.9 (CONTINUACIÓN)

| ÁREA Y FACULTAD | TOTAL | Solo | TIPO DE CONVIVENCIA | | | | | | Sin datos |
|------------------------------------|---------------|--------------|---------------------|--------------|--------------|--------------|--------------|------------|------------|
| | | | Padres | Familiares | Compañeros | Pareja | Cónyuge | Otros | |
| ÁREA CIENCIAS MÉDICAS | 20.877 | 3.421 | 4.713 | 5.621 | 2.896 | 1.890 | 1.258 | 439 | 639 |
| CIENCIAS MÉDICAS | 17.035 | 2.687 | 3.526 | 4.639 | 2.418 | 1.664 | 1.143 | 359 | 599 |
| <i>Medicina</i> | 6.630 | 1.173 | 1.341 | 1.742 | 1.070 | 688 | 400 | 169 | 47 |
| <i>Tecnología Médica</i> | 1.653 | 199 | 334 | 550 | 206 | 119 | 124 | 33 | 88 |
| <i>Kinesiología y Fisioterapia</i> | 3.549 | 470 | 603 | 1.253 | 690 | 211 | 190 | 61 | 71 |
| <i>Fonoaudiología</i> | 915 | 127 | 268 | 199 | 103 | 89 | 90 | 18 | 21 |
| <i>Enfermería</i> | 2.756 | 461 | 519 | 506 | 119 | 454 | 293 | 45 | 359 |
| <i>Nutrición</i> | 1.532 | 257 | 461 | 389 | 230 | 103 | 46 | 33 | 13 |
| ODONTOLOGÍA | 3.842 | 734 | 1.187 | 982 | 478 | 226 | 115 | 80 | 40 |
| ÁREA CIENCIAS HUMANAS | 23.880 | 3.385 | 8.753 | 4.112 | 2.378 | 2.265 | 1.791 | 623 | 573 |
| FILOSOFÍA Y HUMANIDADES | 9.290 | 1.297 | 3.507 | 1.429 | 763 | 928 | 804 | 245 | 317 |
| <i>Filosofía</i> | 645 | 114 | 204 | 87 | 57 | 63 | 57 | 16 | 47 |
| <i>Letras</i> | 1.498 | 208 | 623 | 204 | 124 | 130 | 116 | 48 | 45 |
| <i>Historia</i> | 1.340 | 142 | 628 | 161 | 95 | 141 | 109 | 30 | 34 |
| <i>Cs. de la Educación</i> | 749 | 66 | 215 | 114 | 38 | 98 | 166 | 25 | 27 |
| <i>Bibliotecología</i> | 295 | 31 | 71 | 42 | 8 | 37 | 78 | 13 | 15 |
| <i>Archivero</i> | 252 | 40 | 75 | 34 | 4 | 35 | 52 | 3 | 9 |
| <i>Música</i> | 794 | 120 | 304 | 162 | 66 | 74 | 25 | 20 | 23 |
| <i>Plástica</i> | 1.556 | 256 | 515 | 247 | 108 | 204 | 139 | 41 | 46 |
| <i>Teatro</i> | 685 | 108 | 280 | 117 | 93 | 44 | 11 | 9 | 23 |
| <i>Cine</i> | 1.294 | 195 | 508 | 225 | 162 | 92 | 33 | 38 | 41 |
| <i>Geografía</i> | 182 | 17 | 84 | 36 | 8 | 10 | 18 | 2 | 7 |
| PSICOLOGÍA | 10.212 | 1455 | 3454 | 1927 | 1253 | 1014 | 671 | 278 | 160 |
| Lenguas | 4.378 | 633 | 1.792 | 756 | 362 | 323 | 316 | 100 | 96 |
| <i>Castellano</i> | 386 | 39 | 160 | 60 | 19 | 36 | 45 | 19 | 8 |
| <i>Inglés</i> | 3.439 | 508 | 1.427 | 624 | 327 | 232 | 189 | 70 | 62 |
| <i>Francés</i> | 107 | 14 | 33 | 21 | 3 | 11 | 13 | 4 | 8 |
| <i>Italiano</i> | 257 | 38 | 113 | 33 | 3 | 21 | 37 | 2 | 10 |
| <i>Alemán</i> | 114 | 20 | 33 | 14 | 8 | 16 | 15 | 2 | 6 |
| <i>Portugués</i> | 75 | 14 | 26 | 4 | 2 | 7 | 17 | 3 | 2 |

CUADRO B.9.1: NUEVOS INSCRIPTOS POR TIPO DE CONVIVENCIA SEGÚN ÁREA DE ESTUDIO Y FACULTAD - Año 2008

| ÁREA Y FACULTAD | TOTAL | Solo | TIPO DE CONVIVENCIA | | | | | | Sin datos |
|--|---------------|--------------|---------------------|--------------|--------------|------------|------------|------------|------------|
| | | | Padres | Familiares | Compañeros | Pareja | Cónyuge | Otros | |
| TOTAL UNIVERSIDAD | 16.936 | 1.560 | 8.423 | 3.382 | 1.386 | 470 | 680 | 321 | 714 |
| ÁREA CIENCIAS BÁSICAS Y APLICADAS | 4.001 | 270 | 2.547 | 584 | 278 | 41 | 24 | 49 | 208 |
| ARQUITECTURA, URBANISMO Y DISEÑO | 1.239 | 63 | 833 | 127 | 55 | 4 | 2 | 11 | 144 |
| CS. EXACTAS, FÍSICAS Y NATURALES | 1.217 | 67 | 838 | 164 | 74 | 15 | 4 | 16 | 39 |
| <i>Agrimensura</i> | 18 | 2 | 9 | 4 | 1 | 1 | 0 | 0 | 1 |
| <i>Biología</i> | 201 | 7 | 143 | 22 | 13 | 3 | 2 | 4 | 7 |
| <i>Geología</i> | 65 | 1 | 44 | 13 | 5 | 0 | 0 | 0 | 2 |
| <i>Ingeniería Civil</i> | 231 | 18 | 161 | 25 | 11 | 2 | 1 | 0 | 13 |
| <i>Ingeniería Electrónica</i> | 302 | 17 | 214 | 38 | 18 | 5 | 1 | 4 | 5 |
| <i>Ing. Mecánica Aeronáutica</i> | 62 | 3 | 36 | 8 | 6 | 0 | 0 | 4 | 5 |
| <i>Ing. Mecánica Electricista</i> | 143 | 8 | 94 | 26 | 9 | 3 | 0 | 1 | 2 |
| <i>Química</i> | 102 | 3 | 76 | 15 | 2 | 0 | 0 | 3 | 3 |
| <i>Ingeniería Industrial</i> | 93 | 8 | 61 | 13 | 9 | 1 | 0 | 0 | 1 |
| CIENCIAS QUÍMICAS | 757 | 95 | 335 | 178 | 111 | 12 | 10 | 14 | 2 |
| MATEMÁTICA, ASTRONOMÍA Y FÍSICA | 329 | 17 | 224 | 41 | 20 | 8 | 7 | 5 | 7 |
| CIENCIAS AGROPECUARIAS | 459 | 28 | 317 | 74 | 18 | 2 | 1 | 3 | 16 |
| ÁREA CIENCIAS SOCIALES | 5.536 | 546 | 3.168 | 793 | 456 | 161 | 178 | 120 | 114 |
| DERECHO Y CIENCIAS SOCIALES | 3.107 | 383 | 1.525 | 456 | 311 | 116 | 149 | 96 | 71 |
| <i>Abogacía</i> | 1.457 | 211 | 681 | 244 | 205 | 30 | 30 | 36 | 20 |
| <i>Trabajo Social</i> | 329 | 28 | 169 | 47 | 41 | 13 | 12 | 9 | 10 |
| <i>Ciencias de la Información</i> | 1.321 | 144 | 675 | 165 | 65 | 73 | 107 | 51 | 41 |
| CIENCIAS ECONÓMICAS | 2.429 | 163 | 1.643 | 337 | 145 | 45 | 29 | 24 | 43 |

continúa

CUADRO B.9.1 (CONTINUACIÓN)

| ÁREA Y FACULTAD | TOTAL | Solo | TIPO DE CONVIVENCIA | | | | | | Sin datos |
|------------------------------------|--------------|------------|---------------------|--------------|------------|------------|------------|-----------|------------|
| | | | Padres | Familiares | Compañeros | Pareja | Cónyuge | Otros | |
| ÁREA CIENCIAS MÉDICAS | 3.634 | 399 | 665 | 1.494 | 369 | 118 | 293 | 58 | 238 |
| CIENCIAS MÉDICAS | 3.105 | 343 | 331 | 1.421 | 344 | 110 | 287 | 48 | 221 |
| <i>Medicina</i> | 604 | 98 | 100 | 224 | 139 | 3 | 12 | 19 | 9 |
| <i>Tecnología Médica</i> | 580 | 62 | 17 | 323 | 49 | 10 | 63 | 6 | 50 |
| <i>Kinesiología y Fisioterapia</i> | 1.001 | 103 | 8 | 607 | 79 | 23 | 113 | 3 | 65 |
| <i>Fonoaudiología</i> | 130 | 10 | 48 | 30 | 18 | 5 | 9 | 1 | 9 |
| <i>Enfermería</i> | 630 | 61 | 96 | 193 | 28 | 65 | 86 | 14 | 87 |
| <i>Nutrición</i> | 160 | 9 | 62 | 44 | 31 | 4 | 4 | 5 | 1 |
| ODONTOLOGÍA | 529 | 56 | 334 | 73 | 25 | 8 | 6 | 10 | 17 |
| ÁREA CIENCIAS HUMANAS | 3.765 | 345 | 2.043 | 511 | 283 | 150 | 185 | 94 | 154 |
| FILOSOFÍA Y HUMANIDADES | 1.533 | 132 | 780 | 207 | 96 | 74 | 115 | 37 | 92 |
| <i>Filosofía</i> | 137 | 15 | 62 | 17 | 7 | 8 | 11 | 4 | 13 |
| <i>Letras</i> | 247 | 23 | 122 | 38 | 25 | 12 | 9 | 6 | 12 |
| <i>Historia</i> | 260 | 18 | 156 | 31 | 13 | 11 | 13 | 3 | 15 |
| <i>Cs. de la Educación</i> | 211 | 21 | 73 | 18 | 6 | 22 | 52 | 7 | 12 |
| <i>Bibliotecología</i> | 30 | 3 | 10 | 1 | 0 | 2 | 6 | 1 | 7 |
| <i>Archivero</i> | 41 | 3 | 20 | 1 | 0 | 3 | 8 | 1 | 5 |
| <i>Música</i> | 89 | 5 | 54 | 18 | 6 | 1 | 1 | 0 | 4 |
| <i>Plástica</i> | 124 | 8 | 57 | 21 | 11 | 6 | 7 | 6 | 8 |
| <i>Teatro</i> | 108 | 10 | 60 | 16 | 12 | 2 | 0 | 3 | 5 |
| <i>Cine</i> | 219 | 20 | 130 | 34 | 14 | 5 | 3 | 5 | 8 |
| <i>Geografía</i> | 67 | 6 | 36 | 12 | 2 | 2 | 5 | 1 | 3 |
| PSICOLOGÍA | 1.696 | 175 | 907 | 247 | 156 | 60 | 55 | 50 | 46 |
| LENGUAS | 536 | 38 | 356 | 57 | 31 | 16 | 15 | 7 | 16 |
| <i>Castellano</i> | 30 | 2 | 20 | 4 | 1 | 2 | 1 | 0 | 0 |
| <i>Inglés</i> | 424 | 27 | 296 | 47 | 27 | 6 | 6 | 7 | 8 |
| <i>Francés</i> | 10 | 2 | 3 | 2 | 0 | 1 | 0 | 0 | 2 |
| <i>Italiano</i> | 42 | 3 | 21 | 3 | 1 | 5 | 6 | 0 | 3 |
| <i>Alemán</i> | 17 | 2 | 9 | 0 | 1 | 1 | 2 | 0 | 2 |
| <i>Portugués</i> | 13 | 2 | 7 | 1 | 1 | 1 | 0 | 0 | 1 |

CUADRO B.10: ALUMNOS POR CANTIDAD DE HIJOS QUE POSEEN Y SEXO SEGÚN ÁREA DE ESTUDIO Y FACULTAD - Año 2008

| ÁREA Y FACULTAD | TOTAL | | | NO TIENE HIJOS | | | TIENE HIJOS | | | | | | | | | Sin datos | | |
|--|----------------|---------------|---------------|----------------|---------------|---------------|--------------|--------------|--------------|--------------|------------|--------------|--------------|------------|--------------|--------------|--------------|--------------|
| | Total | Var | Muj | Total | Var | Muj | Uno solo | | | Dos hijos | | | Más de dos | | | Total | Var | Muj |
| | | | | | | | Total | Var | Muj | Total | Var | Muj | Total | Var | Muj | | | |
| TOTAL UNIVERSIDAD | 102.684 | 39.110 | 63.574 | 85.687 | 33.495 | 52.192 | 6.313 | 2.086 | 4.227 | 2.984 | 918 | 2.066 | 2.003 | 605 | 1.398 | 5.697 | 2.006 | 3.691 |
| ÁREA CIENCIAS BÁSICAS Y APLICADAS | 22.113 | 12.894 | 9.219 | 20.396 | 11.902 | 8.494 | 943 | 531 | 412 | 315 | 182 | 133 | 151 | 99 | 52 | 308 | 180 | 128 |
| ARQUITECTURA, URBANISMO Y DISEÑO | 8.818 | 4.772 | 4.046 | 8.048 | 4.345 | 3.703 | 401 | 222 | 179 | 110 | 62 | 48 | 49 | 32 | 17 | 210 | 111 | 99 |
| CS. EXACTAS, FÍSICAS Y NATURALES | 6.161 | 4.258 | 1.903 | 5.763 | 3.959 | 1.804 | 207 | 152 | 55 | 82 | 61 | 21 | 48 | 37 | 11 | 61 | 49 | 12 |
| <i>Agrimensura</i> | 114 | 91 | 23 | 101 | 79 | 22 | 6 | 6 | 0 | 3 | 2 | 1 | 3 | 3 | 0 | 1 | 1 | 0 |
| <i>Biología</i> | 1.202 | 296 | 906 | 1.137 | 281 | 856 | 37 | 7 | 30 | 14 | 4 | 10 | 10 | 2 | 8 | 4 | 2 | 2 |
| <i>Geología</i> | 411 | 269 | 142 | 382 | 247 | 135 | 16 | 15 | 1 | 7 | 3 | 4 | 1 | 1 | 0 | 5 | 3 | 2 |
| <i>Ingeniería Civil</i> | 1.125 | 921 | 204 | 1.026 | 838 | 188 | 42 | 35 | 7 | 25 | 21 | 4 | 17 | 16 | 1 | 15 | 11 | 4 |
| <i>Ingeniería Electrónica</i> | 1.324 | 1.122 | 202 | 1.238 | 1.044 | 194 | 47 | 41 | 6 | 13 | 13 | 0 | 8 | 8 | 0 | 18 | 16 | 2 |
| <i>Ing. Mecánica Aeronáutica</i> | 336 | 316 | 20 | 310 | 292 | 18 | 14 | 13 | 1 | 3 | 3 | 0 | 3 | 2 | 1 | 6 | 6 | 0 |
| <i>Ing. Mecánica Electricista</i> | 670 | 651 | 19 | 626 | 608 | 18 | 23 | 23 | 0 | 9 | 9 | 0 | 5 | 4 | 1 | 7 | 7 | 0 |
| <i>Química</i> | 525 | 231 | 294 | 501 | 218 | 283 | 17 | 9 | 8 | 5 | 3 | 2 | 1 | 1 | 0 | 1 | 0 | 1 |
| <i>Ingeniería Industrial</i> | 454 | 361 | 93 | 442 | 352 | 90 | 5 | 3 | 2 | 3 | 3 | 0 | 0 | 0 | 0 | 4 | 3 | 1 |
| CIENCIAS QUÍMICAS | 2.653 | 703 | 1.950 | 2.445 | 656 | 1.789 | 137 | 23 | 114 | 45 | 13 | 32 | 18 | 6 | 12 | 8 | 5 | 3 |
| MATEMÁTICA, ASTRONOMÍA Y FÍSICA | 1.284 | 817 | 467 | 1.201 | 781 | 420 | 45 | 20 | 25 | 17 | 6 | 11 | 15 | 7 | 8 | 6 | 3 | 3 |
| CIENCIAS AGROPECUARIAS | 3.197 | 2.344 | 853 | 2.939 | 2.161 | 778 | 153 | 114 | 39 | 61 | 40 | 21 | 21 | 17 | 4 | 23 | 12 | 11 |
| ÁREA CIENCIAS SOCIALES | 35.814 | 13.933 | 21.881 | 31.658 | 12.379 | 19.279 | 2.154 | 734 | 1.420 | 1.007 | 395 | 612 | 658 | 266 | 392 | 337 | 159 | 178 |
| DERECHO Y CIENCIAS SOCIALES | 20.819 | 7.412 | 13.407 | 18.063 | 6.472 | 11.591 | 1.345 | 439 | 906 | 671 | 232 | 439 | 478 | 158 | 320 | 262 | 111 | 151 |
| <i>Abogacía</i> | 13.287 | 5.170 | 8.117 | 11.610 | 4.535 | 7.075 | 834 | 305 | 529 | 426 | 170 | 256 | 314 | 117 | 197 | 103 | 43 | 60 |
| <i>Trabajo Social</i> | 1.848 | 187 | 1.661 | 1.531 | 149 | 1.382 | 161 | 20 | 141 | 70 | 8 | 62 | 58 | 5 | 53 | 28 | 5 | 23 |
| <i>Ciencias de la Información</i> | 5.684 | 2.055 | 3.629 | 4.922 | 1.788 | 3.134 | 350 | 114 | 236 | 175 | 54 | 121 | 106 | 36 | 70 | 131 | 63 | 68 |
| CIENCIAS ECONÓMICAS | 14.995 | 6.521 | 8.474 | 13.595 | 5.907 | 7.688 | 809 | 295 | 514 | 336 | 163 | 173 | 180 | 108 | 72 | 75 | 48 | 27 |

continúa

CUADRO B.10 (CONTINUACIÓN)

| ÁREA Y FACULTAD | TOTAL | | | NO TIENE HIJOS | | | TIENE HIJOS | | | | | | | | | Sin datos | | |
|------------------------------------|---------------|--------------|---------------|----------------|--------------|---------------|--------------|------------|--------------|------------|------------|------------|------------|------------|------------|--------------|--------------|--------------|
| | Total | Var | Muj | Total | Var | Muj | Uno solo | | | Dos hijos | | | Más de dos | | | Total | Var | Muj |
| | | | | | | | Total | Var | Muj | Total | Var | Muj | Total | Var | Muj | | | |
| ÁREA CIENCIAS MÉDICAS | 20.877 | 6.375 | 14.502 | 13.565 | 4.149 | 9.416 | 1.515 | 442 | 1.073 | 712 | 170 | 542 | 407 | 92 | 315 | 4.678 | 1.522 | 3.156 |
| CIENCIAS MÉDICAS | 17.035 | 5.125 | 11.910 | 10.057 | 3.009 | 7.048 | 1.279 | 364 | 915 | 662 | 155 | 507 | 377 | 82 | 295 | 4.660 | 1.515 | 3.145 |
| <i>Medicina</i> | 6.630 | 2.744 | 3.886 | 5.568 | 2.273 | 3.295 | 597 | 259 | 338 | 238 | 109 | 129 | 118 | 62 | 56 | 109 | 41 | 68 |
| <i>Tecnología Médica</i> | 1.653 | 501 | 1.152 | 881 | 284 | 597 | 107 | 25 | 82 | 50 | 12 | 38 | 13 | 2 | 11 | 602 | 178 | 424 |
| <i>Kinesiología y Fisioterapia</i> | 3.549 | 1.245 | 2.304 | 221 | 63 | 158 | 62 | 17 | 45 | 28 | 1 | 27 | 0 | 0 | 0 | 3.238 | 1.164 | 2.074 |
| <i>Fonoaudiología</i> | 915 | 36 | 879 | 659 | 24 | 635 | 77 | 0 | 77 | 35 | 0 | 35 | 15 | 2 | 13 | 129 | 10 | 119 |
| <i>Enfermería</i> | 2.756 | 512 | 2.244 | 1.325 | 280 | 1.045 | 362 | 61 | 301 | 290 | 33 | 257 | 224 | 16 | 208 | 555 | 122 | 433 |
| <i>Nutrición</i> | 1.532 | 87 | 1.445 | 1.403 | 85 | 1.318 | 74 | 2 | 72 | 21 | 0 | 21 | 7 | 0 | 7 | 27 | 0 | 27 |
| ODONTOLOGÍA | 3.842 | 1.250 | 2.592 | 3.508 | 1.140 | 2.368 | 236 | 78 | 158 | 50 | 15 | 35 | 30 | 10 | 20 | 18 | 7 | 11 |
| ÁREA CIENCIAS HUMANAS | 23.880 | 5.908 | 17.972 | 20.068 | 5.065 | 15.003 | 1.701 | 379 | 1.322 | 950 | 171 | 779 | 787 | 148 | 639 | 374 | 145 | 229 |
| FILOSOFÍA Y HUMANIDADES | 9.290 | 3.368 | 5.922 | 7.475 | 2.832 | 4.643 | 662 | 227 | 435 | 455 | 110 | 345 | 434 | 85 | 349 | 264 | 114 | 150 |
| <i>Filosofía</i> | 645 | 355 | 290 | 500 | 263 | 237 | 37 | 22 | 15 | 41 | 24 | 17 | 31 | 21 | 10 | 36 | 25 | 11 |
| <i>Letras</i> | 1.498 | 409 | 1.089 | 1.242 | 329 | 913 | 100 | 38 | 62 | 59 | 11 | 48 | 43 | 9 | 34 | 54 | 22 | 32 |
| <i>Historia</i> | 1.340 | 573 | 767 | 1.087 | 461 | 626 | 115 | 52 | 63 | 56 | 21 | 35 | 45 | 18 | 27 | 37 | 21 | 16 |
| <i>Cs. de la Educación</i> | 749 | 119 | 630 | 454 | 84 | 370 | 72 | 15 | 57 | 103 | 6 | 97 | 97 | 7 | 90 | 23 | 7 | 16 |
| <i>Bibliotecología</i> | 295 | 54 | 241 | 147 | 39 | 108 | 34 | 6 | 28 | 46 | 4 | 42 | 52 | 2 | 50 | 16 | 3 | 13 |
| <i>Archivero</i> | 252 | 61 | 191 | 127 | 35 | 92 | 44 | 6 | 38 | 35 | 11 | 24 | 35 | 7 | 28 | 11 | 2 | 9 |
| <i>Música</i> | 794 | 521 | 273 | 715 | 473 | 242 | 41 | 32 | 9 | 11 | 9 | 2 | 12 | 3 | 9 | 15 | 4 | 11 |
| <i>Plástica</i> | 1.556 | 331 | 1.225 | 1.221 | 280 | 941 | 136 | 19 | 117 | 66 | 10 | 56 | 95 | 14 | 81 | 38 | 8 | 30 |
| <i>Teatro</i> | 685 | 165 | 520 | 642 | 153 | 489 | 22 | 8 | 14 | 11 | 0 | 11 | 5 | 1 | 4 | 5 | 3 | 2 |
| <i>Cine</i> | 1.294 | 709 | 585 | 1.194 | 651 | 543 | 47 | 26 | 21 | 19 | 12 | 7 | 7 | 2 | 5 | 27 | 18 | 9 |
| <i>Geografía</i> | 182 | 71 | 111 | 146 | 64 | 82 | 14 | 3 | 11 | 8 | 2 | 6 | 12 | 1 | 11 | 2 | 1 | 1 |
| PSICOLOGÍA | 10.212 | 1.975 | 8.237 | 8.733 | 1.708 | 7.025 | 795 | 133 | 662 | 352 | 57 | 295 | 259 | 54 | 205 | 73 | 23 | 50 |
| LENGUAS | 4.378 | 565 | 3.813 | 3.860 | 525 | 3.335 | 244 | 19 | 225 | 143 | 4 | 139 | 94 | 9 | 85 | 37 | 8 | 29 |
| <i>Castellano</i> | 386 | 45 | 341 | 288 | 37 | 251 | 42 | 4 | 38 | 25 | 2 | 23 | 25 | 2 | 23 | 6 | 0 | 6 |
| <i>Inglés</i> | 3.439 | 439 | 3.000 | 3.157 | 416 | 2741 | 150 | 9 | 141 | 71 | 2 | 69 | 41 | 4 | 37 | 20 | 8 | 12 |
| <i>Francés</i> | 107 | 16 | 91 | 77 | 13 | 64 | 13 | 3 | 10 | 5 | 0 | 5 | 6 | 0 | 6 | 6 | 0 | 6 |
| <i>Italiano</i> | 257 | 26 | 231 | 198 | 25 | 173 | 25 | 1 | 24 | 25 | 0 | 25 | 6 | 0 | 6 | 3 | 0 | 3 |
| <i>Alemán</i> | 114 | 25 | 89 | 92 | 24 | 68 | 8 | 0 | 8 | 6 | 0 | 6 | 7 | 1 | 6 | 1 | 0 | 1 |
| <i>Portugués</i> | 75 | 14 | 61 | 48 | 10 | 38 | 6 | 2 | 4 | 11 | 0 | 11 | 9 | 2 | 7 | 1 | 0 | 1 |

CUADRO B.11: TOTAL DE ALUMNOS Y NUEVOS INSCRIPTOS POR FORMA DE COSTEAR SUS ESTUDIOS SEGÚN ÁREA DE ESTUDIO Y FACULTAD - Año 2008

| ÁREA Y FACULTAD | TOTAL DE ALUMNOS | | | | | NUEVOS INSCRIPTOS | | | | |
|--|------------------|-------------------------------|------------------|-----------------------------|---------------|-------------------|-------------------------------|------------------|-----------------------------|--------------|
| | TOTAL | Forma de Costear sus Estudios | | | Sin datos | TOTAL | Forma de Costear sus Estudios | | | Sin datos |
| | | Ayuda Familiar | Trabajo Personal | Ay. Fliar. y Trab. Personal | | | Ayuda Familiar | Trabajo Personal | Ay. Fliar. y Trab. Personal | |
| TOTAL UNIVERSIDAD | 102.684 | 48.433 | 22.370 | 14.666 | 17.215 | 16.936 | 10.665 | 2.201 | 1.584 | 2.486 |
| ÁREA CIENCIAS BÁSICAS Y APLICADAS | 22.113 | 13.555 | 4.043 | 3.628 | 887 | 4.001 | 3.145 | 205 | 297 | 354 |
| ARQUITECTURA, URBANISMO Y DISEÑO | 8.818 | 5093 | 1708 | 1595 | 422 | 1.239 | 913 | 47 | 92 | 187 |
| CS. EXACTAS, FÍSICAS Y NATURALES | 6.161 | 3.904 | 1.098 | 921 | 238 | 1.217 | 994 | 50 | 92 | 81 |
| <i>Agrimensura</i> | 114 | 44 | 41 | 24 | 5 | 18 | 10 | 3 | 2 | 3 |
| <i>Biología</i> | 1.202 | 786 | 179 | 203 | 34 | 201 | 159 | 11 | 17 | 14 |
| <i>Geología</i> | 411 | 246 | 80 | 67 | 18 | 65 | 58 | 1 | 1 | 5 |
| <i>Ingeniería Civil</i> | 1.125 | 710 | 211 | 158 | 46 | 231 | 189 | 6 | 16 | 20 |
| <i>Ingeniería Electrónica</i> | 1.324 | 833 | 246 | 177 | 68 | 302 | 248 | 15 | 24 | 15 |
| <i>Ing. Mecánica Aeronáutica</i> | 336 | 190 | 67 | 62 | 17 | 62 | 45 | 6 | 3 | 8 |
| <i>Ing. Mecánica Electricista</i> | 670 | 390 | 156 | 103 | 21 | 143 | 112 | 6 | 17 | 8 |
| <i>Química</i> | 525 | 387 | 54 | 67 | 17 | 102 | 87 | 1 | 11 | 3 |
| <i>Ingeniería Industrial</i> | 454 | 318 | 64 | 60 | 12 | 93 | 86 | 1 | 1 | 5 |
| CIENCIAS QUÍMICAS | 2.653 | 1871 | 423 | 300 | 59 | 757 | 640 | 45 | 46 | 26 |
| MATEMÁTICA, ASTRONOMÍA Y FÍSICA | 1.284 | 761 | 248 | 216 | 59 | 329 | 218 | 46 | 35 | 30 |
| CIENCIAS AGROPECUARIAS | 3.197 | 1926 | 566 | 596 | 109 | 459 | 380 | 17 | 32 | 30 |
| ÁREA CIENCIAS SOCIALES | 35.814 | 10.306 | 7.393 | 3.947 | 14.168 | 5.536 | 2.636 | 725 | 458 | 1.717 |
| DERECHO Y CIENCIAS SOCIALES | 20.819 | 2.952 | 2.694 | 1.438 | 13.735 | 3.107 | 833 | 451 | 236 | 1.587 |
| <i>Abogacía</i> | 13.287 | 0 | 0 | 0 | 13287 | 1.457 | 0 | 0 | 0 | 1457 |
| <i>Trabajo Social</i> | 1.848 | 819 | 588 | 361 | 80 | 329 | 210 | 51 | 47 | 21 |
| <i>Ciencias de la Información</i> | 5.684 | 2133 | 2106 | 1077 | 368 | 1.321 | 623 | 400 | 189 | 109 |
| CIENCIAS ECONÓMICAS | 14.995 | 7354 | 4699 | 2509 | 433 | 2.429 | 1803 | 274 | 222 | 130 |

continúa

CUADRO B.11 (CONTINUACIÓN)

| ÁREA Y FACULTAD | TOTAL DE ALUMNOS | | | | | NUEVOS INSCRIPTOS | | | | |
|------------------------------------|------------------|-------------------------------|------------------|-----------------------------|--------------|-------------------|-------------------------------|------------------|-----------------------------|------------|
| | TOTAL | Forma de Costear sus Estudios | | | Sin datos | TOTAL | Forma de Costear sus Estudios | | | Sin datos |
| | | Ayuda Familiar | Trabajo Personal | Ay. Fliar. y Trab. Personal | | | Ayuda Familiar | Trabajo Personal | Ay. Fliar. y Trab. Personal | |
| ÁREA CIENCIAS MÉDICAS | 20.877 | 13.572 | 3.900 | 2.568 | 837 | 3.634 | 2.615 | 553 | 312 | 154 |
| CIENCIAS MÉDICAS | 17.035 | 10.672 | 3.535 | 2.106 | 722 | 3.105 | 2.172 | 524 | 279 | 130 |
| <i>Medicina</i> | 6.630 | 4469 | 1081 | 983 | 97 | 604 | 555 | 13 | 29 | 7 |
| <i>Tecnología Médica</i> | 1.653 | 986 | 358 | 217 | 92 | 580 | 406 | 98 | 54 | 22 |
| <i>Kinesiología y Fisioterapia</i> | 3.549 | 2690 | 449 | 330 | 80 | 1.001 | 724 | 135 | 106 | 36 |
| <i>Fonoaudiología</i> | 915 | 502 | 238 | 134 | 41 | 130 | 94 | 22 | 10 | 4 |
| <i>Enfermería</i> | 2.756 | 908 | 1218 | 239 | 391 | 630 | 242 | 254 | 73 | 61 |
| <i>Nutrición</i> | 1.532 | 1117 | 191 | 203 | 21 | 160 | 151 | 2 | 7 | 0 |
| ODONTOLOGÍA | 3.842 | 2900 | 365 | 462 | 115 | 529 | 443 | 29 | 33 | 24 |
| ÁREA CIENCIAS HUMANAS | 23.880 | 11.000 | 7.034 | 4.523 | 1.323 | 3.765 | 2.269 | 718 | 517 | 261 |
| FILOSOFÍA Y HUMANIDADES | 9.290 | 3.690 | 3.081 | 1.855 | 664 | 1.533 | 757 | 374 | 261 | 141 |
| <i>Filosofía</i> | 645 | 236 | 204 | 124 | 81 | 137 | 59 | 34 | 26 | 18 |
| <i>Letras</i> | 1.498 | 658 | 444 | 282 | 114 | 247 | 130 | 52 | 40 | 25 |
| <i>Historia</i> | 1.340 | 543 | 487 | 223 | 87 | 260 | 133 | 66 | 34 | 27 |
| <i>Cs. de la Educación</i> | 749 | 177 | 418 | 117 | 37 | 211 | 44 | 114 | 41 | 12 |
| <i>Bibliotecología</i> | 295 | 50 | 161 | 47 | 37 | 30 | 8 | 11 | 4 | 7 |
| <i>Archivero</i> | 252 | 55 | 129 | 38 | 30 | 41 | 14 | 16 | 4 | 7 |
| <i>Música</i> | 794 | 333 | 231 | 201 | 29 | 89 | 61 | 7 | 16 | 5 |
| <i>Plástica</i> | 1.556 | 651 | 472 | 319 | 114 | 124 | 67 | 23 | 23 | 11 |
| <i>Teatro</i> | 685 | 297 | 177 | 176 | 35 | 108 | 62 | 14 | 24 | 8 |
| <i>Cine</i> | 1.294 | 610 | 296 | 296 | 92 | 219 | 145 | 20 | 37 | 17 |
| <i>Geografía</i> | 182 | 80 | 62 | 32 | 8 | 67 | 34 | 17 | 12 | 4 |
| PSICOLOGÍA | 10.212 | 5.185 | 2.773 | 1.804 | 450 | 1.696 | 1119 | 289 | 197 | 91 |
| LENGUAS | 4.378 | 2.125 | 1.180 | 864 | 209 | 536 | 393 | 55 | 59 | 29 |
| <i>Castellano</i> | 386 | 150 | 142 | 78 | 16 | 30 | 14 | 10 | 6 | 0 |
| <i>Inglés</i> | 3.439 | 1777 | 849 | 673 | 140 | 424 | 338 | 26 | 42 | 18 |
| <i>Francés</i> | 107 | 41 | 34 | 12 | 20 | 10 | 3 | 0 | 2 | 5 |
| <i>Italiano</i> | 257 | 97 | 90 | 50 | 20 | 42 | 19 | 14 | 4 | 5 |
| <i>Alemán</i> | 114 | 36 | 31 | 37 | 10 | 17 | 13 | 1 | 2 | 1 |
| <i>Portugués</i> | 75 | 24 | 34 | 14 | 3 | 13 | 6 | 4 | 3 | 0 |

CUADRO B.12: TOTAL DE ALUMNOS Y NUEVOS INSCRIPTOS POR OBRA SOCIAL SEGÚN ÁREA DE ESTUDIO Y FACULTAD - Año 2008

| ÁREA Y FACULTAD | TOTAL DE ALUMNOS | | | | | NUEVOS INSCRIPTOS | | | | |
|--|------------------|-------------------|---------------|---------------|---------------|-------------------|-------------------|--------------|--------------|--------------|
| | TOTAL | Tiene Obra Social | | No tiene | Sin datos | TOTAL | Tiene Obra Social | | No tiene | Sin datos |
| | | Si, de la UNC | Si, otras | | | | Si, de la UNC | Si, otras | | |
| TOTAL UNIVERSIDAD | 102.684 | 7.667 | 57.211 | 19.533 | 18.273 | 16.936 | 504 | 9.652 | 3.193 | 3.587 |
| ÁREA CIENCIAS BÁSICAS Y APLICADAS | 22.113 | 1.795 | 14.182 | 4.900 | 1.236 | 4.001 | 135 | 2.472 | 756 | 638 |
| ARQUITECTURA, URBANISMO Y DISEÑO | 8.818 | 689 | 5720 | 1945 | 464 | 1.239 | 43 | 842 | 234 | 120 |
| CS. EXACTAS, FÍSICAS Y NATURALES | 6.161 | 492 | 4.090 | 1.311 | 268 | 1.217 | 48 | 845 | 248 | 76 |
| <i>Agrimensura</i> | 114 | 18 | 74 | 18 | 4 | 18 | 0 | 14 | 2 | 2 |
| <i>Biología</i> | 1.202 | 140 | 757 | 225 | 80 | 201 | 17 | 125 | 38 | 21 |
| <i>Geología</i> | 411 | 21 | 301 | 79 | 10 | 65 | 1 | 43 | 17 | 4 |
| <i>Ingeniería Civil</i> | 1.125 | 101 | 764 | 228 | 32 | 231 | 15 | 166 | 40 | 10 |
| <i>Ingeniería Electrónica</i> | 1.324 | 96 | 851 | 315 | 62 | 302 | 6 | 211 | 70 | 15 |
| <i>Ing. Mecánica Aeronáutica</i> | 336 | 26 | 205 | 93 | 12 | 62 | 0 | 40 | 18 | 4 |
| <i>Ing. Mecánica Electricista</i> | 670 | 40 | 440 | 158 | 32 | 143 | 4 | 101 | 26 | 12 |
| <i>Química</i> | 525 | 25 | 370 | 110 | 20 | 102 | 3 | 78 | 18 | 3 |
| <i>Ingeniería Industrial</i> | 454 | 25 | 328 | 85 | 16 | 93 | 2 | 67 | 19 | 5 |
| CIENCIAS QUÍMICAS | 2.653 | 222 | 1.773 | 634 | 24 | 757 | 28 | 540 | 181 | 8 |
| MATEMÁTICA, ASTRONOMÍA Y FÍSICA | 1.284 | 129 | 797 | 342 | 16 | 329 | 14 | 229 | 81 | 5 |
| CIENCIAS AGROPECUARIAS | 3.197 | 263 | 1.802 | 668 | 464 | 459 | 2 | 16 | 12 | 429 |
| ÁREA CIENCIAS SOCIALES | 35.814 | 1.725 | 16.357 | 4.700 | 13.032 | 5.536 | 111 | 2.588 | 896 | 1.941 |
| DERECHO Y CIENCIAS SOCIALES | 20.819 | 749 | 5.421 | 1.871 | 12.778 | 3.107 | 45 | 906 | 335 | 1.821 |
| <i>Abogacía</i> | 13.287 | 189 | 561 | 284 | 12.253 | 1.457 | 2 | 2 | 0 | 1.453 |
| <i>Trabajo Social</i> | 1.848 | 152 | 1.145 | 477 | 74 | 329 | 9 | 217 | 95 | 8 |
| <i>Ciencias de la Información</i> | 5.684 | 408 | 3.715 | 1.110 | 451 | 1.321 | 34 | 687 | 240 | 360 |
| CIENCIAS ECONÓMICAS | 14.995 | 976 | 10.936 | 2.829 | 254 | 2.429 | 66 | 1.682 | 561 | 120 |

continúa

CUADRO B.12 (CONTINUACIÓN)

| ÁREA Y FACULTAD | TOTAL DE ALUMNOS | | | | | NUEVOS INSCRIPTOS | | | | |
|------------------------------------|------------------|-------------------|---------------|--------------|--------------|-------------------|-------------------|--------------|------------|------------|
| | TOTAL | Tiene Obra Social | | No tiene | Sin datos | TOTAL | Tiene Obra Social | | No tiene | Sin datos |
| | | Si, de la UNC | Si, otras | | | | Si, de la UNC | Si, otras | | |
| ÁREA CIENCIAS MÉDICAS | 20.877 | 1.821 | 11.120 | 4.804 | 3.132 | 3.634 | 80 | 2.088 | 639 | 827 |
| CIENCIAS MÉDICAS | 17.035 | 1.438 | 8.725 | 3.793 | 3.079 | 3.105 | 68 | 1.714 | 511 | 812 |
| <i>Medicina</i> | 6.630 | 731 | 3.335 | 1.599 | 965 | 604 | 16 | 427 | 148 | 13 |
| <i>Tecnología Médica</i> | 1.653 | 108 | 856 | 358 | 331 | 580 | 14 | 294 | 59 | 213 |
| <i>Kinesiología y Fisioterapia</i> | 3.549 | 204 | 2.066 | 904 | 375 | 1.001 | 21 | 518 | 109 | 353 |
| <i>Fonoaudiología</i> | 915 | 58 | 623 | 188 | 46 | 130 | 3 | 92 | 22 | 13 |
| <i>Enfermería</i> | 2.756 | 239 | 889 | 448 | 1.180 | 630 | 12 | 271 | 128 | 219 |
| <i>Nutrición</i> | 1.532 | 98 | 956 | 296 | 182 | 160 | 2 | 112 | 45 | 1 |
| ODONTOLOGÍA | 3.842 | 383 | 2.395 | 1.011 | 53 | 529 | 12 | 374 | 128 | 15 |
| ÁREA CIENCIAS HUMANAS | 23.880 | 2.326 | 15.552 | 5.129 | 873 | 3.765 | 178 | 2.504 | 902 | 181 |
| FILOSOFÍA Y HUMANIDADES | 9.290 | 1.072 | 5.612 | 2.017 | 589 | 1.533 | 91 | 1.008 | 381 | 53 |
| <i>Filosofía</i> | 645 | 78 | 370 | 160 | 37 | 137 | 9 | 84 | 36 | 8 |
| <i>Letras</i> | 1.498 | 146 | 970 | 304 | 78 | 247 | 15 | 174 | 50 | 8 |
| <i>Historia</i> | 1.340 | 124 | 819 | 329 | 68 | 260 | 14 | 163 | 66 | 17 |
| <i>Cs. de la Educación</i> | 749 | 52 | 515 | 113 | 69 | 211 | 10 | 152 | 45 | 4 |
| <i>Bibliotecología</i> | 295 | 78 | 120 | 69 | 28 | 30 | 3 | 13 | 11 | 3 |
| <i>Archivero</i> | 252 | 36 | 136 | 52 | 28 | 41 | 2 | 23 | 12 | 4 |
| <i>Música</i> | 794 | 114 | 490 | 151 | 39 | 89 | 4 | 62 | 21 | 2 |
| <i>Plástica</i> | 1.556 | 212 | 869 | 345 | 130 | 124 | 9 | 83 | 29 | 3 |
| <i>Teatro</i> | 685 | 92 | 393 | 151 | 49 | 108 | 6 | 69 | 32 | 1 |
| <i>Cine</i> | 1.294 | 130 | 812 | 296 | 56 | 219 | 16 | 143 | 60 | 0 |
| <i>Geografía</i> | 182 | 10 | 118 | 47 | 7 | 67 | 3 | 42 | 19 | 3 |
| PSICOLOGÍA | 10.212 | 849 | 6952 | 2232 | 179 | 1.696 | 78 | 1142 | 402 | 74 |
| LENGUAS | 4.378 | 405 | 2.988 | 880 | 105 | 536 | 9 | 354 | 119 | 54 |
| <i>Castellano</i> | 386 | 44 | 206 | 127 | 9 | 30 | 2 | 12 | 12 | 4 |
| <i>Inglés</i> | 3.439 | 293 | 2.430 | 636 | 80 | 424 | 4 | 288 | 86 | 46 |
| <i>Francés</i> | 107 | 20 | 65 | 18 | 4 | 10 | 0 | 6 | 3 | 1 |
| <i>Italiano</i> | 257 | 20 | 173 | 58 | 6 | 42 | 2 | 28 | 11 | 1 |
| <i>Alemán</i> | 114 | 17 | 68 | 27 | 2 | 17 | 0 | 12 | 4 | 1 |
| <i>Portugués</i> | 75 | 11 | 46 | 14 | 4 | 13 | 1 | 8 | 3 | 1 |

CUADRO B.13: ALUMNOS POR ACTIVIDAD DEPORTIVA Y SEXO SEGÚN ÁREA DE ESTUDIO Y FACULTAD - Año 2008

| ÁREA Y FACULTAD | TOTAL | | | Practica deporte | | | No practica o no contesta | | |
|--|----------------|---------------|---------------|------------------|---------------|---------------|---------------------------|---------------|---------------|
| | Total | Varones | Mujeres | Total | Varones | Mujeres | Total | Varones | Mujeres |
| TOTAL UNIVERSIDAD | 102.684 | 39.110 | 63.574 | 55.522 | 25.855 | 29.667 | 47.162 | 13.255 | 33.907 |
| <i>Porcentaje</i> | <i>100</i> | <i>100</i> | <i>100</i> | <i>54,1</i> | <i>66,1</i> | <i>46,7</i> | <i>45,9</i> | <i>33,9</i> | <i>53,3</i> |
| ÁREA CIENCIAS BÁSICAS Y APLICADAS | 22.113 | 12.894 | 9.219 | 13.071 | 8.677 | 4.394 | 9.042 | 4.217 | 4.825 |
| ARQUITECTURA, URBANISMO Y DISEÑO | 8.818 | 4.772 | 4.046 | 5.004 | 3144 | 1860 | 3.814 | 1.628 | 2.186 |
| CS. EXACTAS, FÍSICAS Y NATURALES | 6.161 | 4.258 | 1.903 | 3.980 | 2.967 | 1.013 | 2.181 | 1.291 | 890 |
| <i>Agrimensura</i> | 114 | 91 | 23 | 79 | 65 | 14 | 35 | 26 | 9 |
| <i>Biología</i> | 1.202 | 296 | 906 | 658 | 191 | 467 | 544 | 105 | 439 |
| <i>Geología</i> | 411 | 269 | 142 | 264 | 194 | 70 | 147 | 75 | 72 |
| <i>Ingeniería Civil</i> | 1.125 | 921 | 204 | 758 | 659 | 99 | 367 | 262 | 105 |
| <i>Ingeniería Electrónica</i> | 1.324 | 1.122 | 202 | 851 | 730 | 121 | 473 | 392 | 81 |
| <i>Ing. Mecánica Aeronáutica</i> | 336 | 316 | 20 | 238 | 225 | 13 | 98 | 91 | 7 |
| <i>Ing. Mecánica Electricista</i> | 670 | 651 | 19 | 464 | 454 | 10 | 206 | 197 | 9 |
| <i>Química</i> | 525 | 231 | 294 | 321 | 161 | 160 | 204 | 70 | 134 |
| <i>Ingeniería Industrial</i> | 454 | 361 | 93 | 347 | 288 | 59 | 107 | 73 | 34 |
| CIENCIAS QUÍMICAS | 2.653 | 703 | 1.950 | 1.362 | 456 | 906 | 1.291 | 247 | 1.044 |
| MATEMÁTICA, ASTRONOMÍA Y FÍSICA | 1.284 | 817 | 467 | 615 | 450 | 165 | 669 | 367 | 302 |
| CIENCIAS AGROPECUARIAS | 3.197 | 2.344 | 853 | 2.110 | 1660 | 450 | 1.087 | 684 | 403 |
| ÁREA CIENCIAS SOCIALES | 35.814 | 13.933 | 21.881 | 19.247 | 9.320 | 9.927 | 16.567 | 4.613 | 11.954 |
| DERECHO Y CIENCIAS SOCIALES | 20.819 | 7.412 | 13.407 | 10.402 | 4.584 | 5.818 | 10.417 | 2.828 | 7.589 |
| <i>Abogacía</i> | 13.287 | 5.170 | 8.117 | 6.574 | 3.122 | 3.452 | 6.713 | 2.048 | 4.665 |
| <i>Trabajo Social</i> | 1.848 | 187 | 1.661 | 786 | 109 | 677 | 1.062 | 78 | 984 |
| <i>Ciencias de la Información</i> | 5.684 | 2.055 | 3.629 | 3.042 | 1.353 | 1.689 | 2.642 | 702 | 1.940 |
| CIENCIAS ECONÓMICAS | 14.995 | 6.521 | 8.474 | 8.845 | 4.736 | 4.109 | 6.150 | 1.785 | 4.365 |

continúa

CUADRO B.13 (CONTINUACIÓN)

| ÁREA Y FACULTAD | TOTAL | | | Practica deporte | | | No practica o no contesta | | |
|------------------------------------|---------------|--------------|---------------|------------------|--------------|--------------|---------------------------|--------------|--------------|
| | Total | Varones | Mujeres | Total | Varones | Mujeres | Total | Varones | Mujeres |
| ÁREA CIENCIAS MÉDICAS | 20.877 | 6.375 | 14.502 | 11.434 | 4.395 | 7.039 | 9.443 | 1.980 | 7.463 |
| CIENCIAS MÉDICAS | 17.035 | 5.125 | 11.910 | 9.101 | 3.445 | 5.656 | 7.934 | 1.680 | 6.254 |
| <i>Medicina</i> | 6.630 | 2.744 | 3.886 | 4.232 | 1.983 | 2.249 | 2.398 | 761 | 1.637 |
| <i>Tecnología Médica</i> | 1.653 | 501 | 1.152 | 751 | 313 | 438 | 902 | 188 | 714 |
| <i>Kinesiología y Fisioterapia</i> | 3.549 | 1.245 | 2.304 | 1.962 | 854 | 1.108 | 1.587 | 391 | 1.196 |
| <i>Fonoaudiología</i> | 915 | 36 | 879 | 429 | 20 | 409 | 486 | 16 | 470 |
| <i>Enfermería</i> | 2.756 | 512 | 2.244 | 901 | 225 | 676 | 1.855 | 287 | 1.568 |
| <i>Nutrición</i> | 1.532 | 87 | 1.445 | 826 | 50 | 776 | 706 | 37 | 669 |
| ODONTOLOGÍA | 3.842 | 1.250 | 2.592 | 2.333 | 950 | 1.383 | 1.509 | 300 | 1.209 |
| ÁREA CIENCIAS HUMANAS | 23.880 | 5.908 | 17.972 | 11.770 | 3.463 | 8.307 | 12.110 | 2.445 | 9.665 |
| FILOSOFÍA Y HUMANIDADES | 9.290 | 3.368 | 5.922 | 4.438 | 1.892 | 2.546 | 4.852 | 1.476 | 3.376 |
| <i>Filosofía</i> | 645 | 355 | 290 | 314 | 193 | 121 | 331 | 162 | 169 |
| <i>Letras</i> | 1.498 | 409 | 1.089 | 758 | 232 | 526 | 740 | 177 | 563 |
| <i>Historia</i> | 1.340 | 573 | 767 | 617 | 308 | 309 | 723 | 265 | 458 |
| <i>Cs. de la Educación</i> | 749 | 119 | 630 | 309 | 75 | 234 | 440 | 44 | 396 |
| <i>Bibliotecología</i> | 295 | 54 | 241 | 120 | 28 | 92 | 175 | 26 | 149 |
| <i>Archivero</i> | 252 | 61 | 191 | 110 | 30 | 80 | 142 | 31 | 111 |
| <i>Música</i> | 794 | 521 | 273 | 465 | 334 | 131 | 329 | 187 | 142 |
| <i>Plástica</i> | 1.556 | 331 | 1.225 | 725 | 162 | 563 | 831 | 169 | 662 |
| <i>Teatro</i> | 685 | 165 | 520 | 271 | 90 | 181 | 414 | 75 | 339 |
| <i>Cine</i> | 1.294 | 709 | 585 | 652 | 393 | 259 | 642 | 316 | 326 |
| <i>Geografía</i> | 182 | 71 | 111 | 97 | 47 | 50 | 85 | 24 | 61 |
| PSICOLOGÍA | 10.212 | 1.975 | 8.237 | 5.061 | 1.250 | 3.811 | 5.151 | 725 | 4.426 |
| LENGUAS | 4.378 | 565 | 3.813 | 2.271 | 321 | 1.950 | 2.107 | 244 | 1.863 |
| <i>Castellano</i> | 386 | 45 | 341 | 156 | 19 | 137 | 230 | 26 | 204 |
| <i>Inglés</i> | 3.439 | 439 | 3.000 | 1.849 | 253 | 1.596 | 1.590 | 186 | 1.404 |
| <i>Francés</i> | 107 | 16 | 91 | 57 | 12 | 45 | 50 | 4 | 46 |
| <i>Italiano</i> | 257 | 26 | 231 | 112 | 17 | 95 | 145 | 9 | 136 |
| <i>Alemán</i> | 114 | 25 | 89 | 58 | 12 | 46 | 56 | 13 | 43 |
| <i>Portugués</i> | 75 | 14 | 61 | 39 | 8 | 31 | 36 | 6 | 30 |

CUADRO B.13.1: ALUMNOS POR LUGAR DONDE PRACTICA DEPORTE SEGÚN ÁREA DE ESTUDIO Y FACULTAD - Año 2008

| ÁREA Y FACULTAD | LUGAR DONDE PRACTICA (respuesta múltiple) | | | NO PRACTICAN |
|--|---|--------------|---------------|---------------|
| | Total | En la UNC | Otros | |
| TOTAL UNIVERSIDAD | 55.522 | 3.572 | 53.155 | 47.162 |
| <i>Porcentaje</i> | <i>100</i> | <i>6,4</i> | <i>95,7</i> | |
| ÁREA CIENCIAS BÁSICAS Y APLICADAS | 13.071 | 692 | 12.571 | 9.042 |
| ARQUITECTURA, URBANISMO Y DISEÑO | 5.004 | 173 | 4887 | 3.814 |
| CS. EXACTAS, FÍSICAS Y NATURALES | 3.980 | 236 | 3.802 | 2.181 |
| <i>Agrimensura</i> | 79 | 1 | 79 | 35 |
| <i>Biología</i> | 658 | 38 | 625 | 544 |
| <i>Geología</i> | 264 | 8 | 259 | 147 |
| <i>Ingeniería Civil</i> | 758 | 44 | 728 | 367 |
| <i>Ingeniería Electrónica</i> | 851 | 57 | 805 | 473 |
| <i>Ing. Mecánica Aeronáutica</i> | 238 | 17 | 227 | 98 |
| <i>Ing. Mecánica Electricista</i> | 464 | 26 | 446 | 206 |
| <i>Química</i> | 321 | 32 | 295 | 204 |
| <i>Ingeniería Industrial</i> | 347 | 13 | 338 | 107 |
| CIENCIAS QUÍMICAS | 1.362 | 68 | 1306 | 1.291 |
| MATEMÁTICA, ASTRONOMÍA Y FÍSICA | 615 | 50 | 588 | 669 |
| CIENCIAS AGROPECUARIAS | 2.110 | 165 | 1988 | 1.087 |
| ÁREA CIENCIAS SOCIALES | 19.247 | 1.518 | 18.381 | 16.567 |
| DERECHO Y CIENCIAS SOCIALES | 10.402 | 1.088 | 9.797 | 10.417 |
| <i>Abogacía</i> | 6.574 | 876 | 6.146 | 6.713 |
| <i>Trabajo Social</i> | 786 | 31 | 758 | 1.062 |
| <i>Ciencias de la Información</i> | 3.042 | 181 | 2.893 | 2.642 |
| CIENCIAS ECONÓMICAS | 8.845 | 430 | 8.584 | 6.150 |

continúa

CUADRO B.13.1 (CONTINUACIÓN)

| ÁREA Y FACULTAD | LUGAR DONDE PRACTICA (respuesta múltiple) | | | NO PRACTICAN |
|------------------------------------|---|------------|---------------|---------------|
| | Total | En la UNC | Otros | |
| ÁREA CIENCIAS MÉDICAS | 11.434 | 909 | 10.790 | 9.443 |
| CIENCIAS MÉDICAS | 9.101 | 738 | 8.594 | 7.934 |
| <i>Medicina</i> | 4.232 | 275 | 4.036 | 2.398 |
| <i>Tecnología Médica</i> | 751 | 40 | 723 | 902 |
| <i>Kinesiología y Fisioterapia</i> | 1.962 | 309 | 1.777 | 1.587 |
| <i>Fonoaudiología</i> | 429 | 14 | 416 | 486 |
| <i>Enfermería</i> | 901 | 71 | 839 | 1.855 |
| <i>Nutrición</i> | 826 | 29 | 803 | 706 |
| ODONTOLOGÍA | 2.333 | 171 | 2.196 | 1.509 |
| ÁREA CIENCIAS HUMANAS | 11.770 | 453 | 11.413 | 12.110 |
| FILOSOFÍA Y HUMANIDADES | 4.438 | 208 | 4.270 | 4.852 |
| <i>Filosofía</i> | 314 | 14 | 302 | 331 |
| <i>Letras</i> | 758 | 36 | 730 | 740 |
| <i>Historia</i> | 617 | 26 | 595 | 723 |
| <i>Cs. de la Educación</i> | 309 | 13 | 297 | 440 |
| <i>Bibliotecología</i> | 120 | 5 | 115 | 175 |
| <i>Archivero</i> | 110 | 7 | 104 | 142 |
| <i>Música</i> | 465 | 24 | 447 | 329 |
| <i>Plástica</i> | 725 | 36 | 699 | 831 |
| <i>Teatro</i> | 271 | 9 | 263 | 414 |
| <i>Cine</i> | 652 | 33 | 625 | 642 |
| <i>Geografía</i> | 97 | 5 | 93 | 85 |
| PSICOLOGÍA | 5.061 | 159 | 4.944 | 5.151 |
| LENGUAS | 2.271 | 86 | 2.199 | 2.107 |
| <i>Castellano</i> | 156 | 2 | 154 | 230 |
| <i>Inglés</i> | 1.849 | 74 | 1787 | 1.590 |
| <i>Francés</i> | 57 | 0 | 57 | 50 |
| <i>Italiano</i> | 112 | 1 | 111 | 145 |
| <i>Alemán</i> | 58 | 9 | 51 | 56 |
| <i>Portugués</i> | 39 | 0 | 39 | 36 |

CUADRO B.13.2: ALUMNOS POR DEPORTE QUE PRACTICA SEGÚN ÁREA DE ESTUDIO Y FACULTAD - Año 2008

| ÁREA Y FACULTAD | TOTAL QUE PRACTICAN | DEPORTES QUE PRACTICAN (respuesta múltiple) | | | | | | | | | NO PRACTICAN |
|--|---------------------|---|--------------|--------------|---------------|--------------|--------------|--------------|--------------|---------------|---------------|
| | | Fútbol | Básquet | Vóleibol | Gimansia | Tenis | Natación | Handbol | Rugby | Otros | |
| TOTAL UNIVERSIDAD | 55.522 | 15.595 | 4.435 | 3.238 | 16.980 | 3.930 | 6.014 | 1.069 | 1.163 | 21.815 | 47.162 |
| <i>Porcentaje</i> | <i>100</i> | <i>28,1</i> | <i>8,0</i> | <i>5,8</i> | <i>30,6</i> | <i>7,1</i> | <i>10,8</i> | <i>1,9</i> | <i>2,1</i> | <i>39,3</i> | |
| ÁREA CIENCIAS BÁSICAS Y APLICADAS | 13.071 | 5.594 | 1.376 | 892 | 3.282 | 1.252 | 1.607 | 329 | 566 | 6.633 | 9.042 |
| ARQUITECTURA, URBANISMO Y DISEÑO | 5.004 | 1.520 | 354 | 231 | 1.177 | 397 | 508 | 85 | 179 | 1.956 | 3.814 |
| CS. EXACTAS, FÍSICAS Y NATURALES | 3.980 | 1.397 | 345 | 189 | 617 | 288 | 345 | 85 | 143 | 1.575 | 2.181 |
| <i>Agrimensura</i> | 79 | 28 | 8 | 1 | 8 | 6 | 9 | 2 | 5 | 31 | 35 |
| <i>Biología</i> | 658 | 76 | 29 | 34 | 196 | 30 | 56 | 21 | 6 | 313 | 544 |
| <i>Geología</i> | 264 | 84 | 16 | 14 | 43 | 18 | 23 | 6 | 7 | 116 | 147 |
| <i>Ingeniería Civil</i> | 758 | 338 | 78 | 28 | 95 | 78 | 64 | 12 | 40 | 247 | 367 |
| <i>Ingeniería Electrónica</i> | 851 | 332 | 91 | 49 | 102 | 65 | 78 | 14 | 32 | 334 | 473 |
| <i>Ing. Mecánica Aeronáutica</i> | 238 | 84 | 27 | 8 | 25 | 10 | 26 | 1 | 8 | 110 | 98 |
| <i>Ing. Mecánica Electricista</i> | 464 | 221 | 36 | 12 | 33 | 24 | 35 | 15 | 20 | 184 | 206 |
| <i>Química</i> | 321 | 81 | 23 | 33 | 68 | 17 | 27 | 6 | 4 | 130 | 204 |
| <i>Ingeniería Industrial</i> | 347 | 153 | 37 | 10 | 47 | 40 | 27 | 8 | 21 | 110 | 107 |
| CIENCIAS QUÍMICAS | 1.362 | 220 | 77 | 129 | 456 | 69 | 126 | 23 | 11 | 523 | 1.291 |
| MATEMÁTICA, ASTRONOMÍA Y FÍSICA | 615 | 183 | 71 | 37 | 116 | 38 | 79 | 18 | 8 | 288 | 669 |
| CIENCIAS AGROPECUARIAS | 2.110 | 877 | 184 | 117 | 299 | 172 | 204 | 33 | 82 | 716 | 1.087 |
| ÁREA CIENCIAS SOCIALES | 19.247 | 5.676 | 1.288 | 1.084 | 5.723 | 1.619 | 1.861 | 333 | 263 | 6.306 | 16.567 |
| DERECHO Y CIENCIAS SOCIALES | 10.402 | 2.956 | 626 | 709 | 3.098 | 771 | 944 | 185 | 49 | 3.420 | 10.417 |
| <i>Abogacía</i> | 6.574 | 2.070 | 403 | 502 | 1.955 | 549 | 522 | 101 | 4 | 1.984 | 6.713 |
| <i>Trabajo Social</i> | 786 | 76 | 22 | 63 | 316 | 16 | 71 | 24 | 5 | 312 | 1.062 |
| <i>Ciencias de la Información</i> | 3.042 | 810 | 201 | 144 | 827 | 206 | 351 | 60 | 40 | 1.124 | 2.642 |
| CIENCIAS ECONÓMICAS | 8.845 | 2720 | 662 | 375 | 2625 | 848 | 917 | 148 | 214 | 2886 | 6.150 |

continúa

CUADRO B.13.2 (CONTINUACIÓN)

| ÁREA Y FACULTAD | TOTAL QUE PRACTICAN | DEPORTES QUE PRACTICAN (respuesta múltiple) | | | | | | | | | NO PRACTICAN |
|------------------------------------|---------------------|---|--------------|------------|--------------|------------|--------------|------------|------------|--------------|---------------|
| | | Fútbol | Básquet | Vóleibol | Gimansia | Tenis | Natación | Handbol | Rugby | Otros | |
| ÁREA CIENCIAS MÉDICAS | 11.434 | 2.837 | 1.351 | 826 | 3.781 | 590 | 1.062 | 267 | 231 | 3.928 | 9.443 |
| CIENCIAS MÉDICAS | 9.101 | 2.327 | 1.223 | 693 | 3.004 | 463 | 851 | 196 | 161 | 3.090 | 7.934 |
| <i>Medicina</i> | 4.232 | 1.018 | 284 | 239 | 1.332 | 248 | 449 | 73 | 75 | 1.528 | 2.398 |
| <i>Tecnología Médica</i> | 751 | 214 | 236 | 70 | 246 | 26 | 55 | 14 | 11 | 190 | 902 |
| <i>Kinesiología y Fisioterapia</i> | 1.962 | 890 | 492 | 223 | 537 | 79 | 173 | 69 | 65 | 670 | 1.587 |
| <i>Fonoaudiología</i> | 429 | 18 | 49 | 34 | 203 | 12 | 53 | 4 | 3 | 134 | 486 |
| <i>Enfermería</i> | 901 | 159 | 125 | 96 | 251 | 63 | 58 | 23 | 5 | 279 | 1.855 |
| <i>Nutrición</i> | 826 | 28 | 37 | 31 | 435 | 35 | 63 | 13 | 2 | 289 | 706 |
| ODONTOLOGÍA | 2.333 | 510 | 128 | 133 | 777 | 127 | 211 | 71 | 70 | 838 | 1.509 |
| ÁREA CIENCIAS HUMANAS | 11.770 | 1.488 | 420 | 436 | 4.194 | 469 | 1.484 | 140 | 103 | 4.948 | 12.110 |
| FILOSOFÍA Y HUMANIDADES | 4.438 | 799 | 209 | 146 | 1.187 | 187 | 676 | 44 | 49 | 1.977 | 4.852 |
| <i>Filosofía</i> | 314 | 66 | 20 | 6 | 58 | 17 | 43 | 2 | 10 | 169 | 331 |
| <i>Letras</i> | 758 | 115 | 34 | 17 | 215 | 25 | 122 | 8 | 5 | 334 | 740 |
| <i>Historia</i> | 617 | 161 | 42 | 30 | 152 | 15 | 76 | 7 | 10 | 232 | 723 |
| <i>Cs. de la Educación</i> | 309 | 37 | 7 | 17 | 129 | 16 | 58 | 0 | 2 | 111 | 440 |
| <i>Bibliotecología</i> | 120 | 19 | 9 | 7 | 45 | 4 | 11 | 0 | 0 | 43 | 175 |
| <i>Archivero</i> | 110 | 16 | 4 | 3 | 47 | 3 | 15 | 1 | 2 | 37 | 142 |
| <i>Música</i> | 465 | 114 | 29 | 5 | 92 | 18 | 103 | 1 | 2 | 200 | 329 |
| <i>Plástica</i> | 725 | 50 | 13 | 24 | 227 | 38 | 103 | 10 | 3 | 389 | 831 |
| <i>Teatro</i> | 271 | 34 | 8 | 6 | 73 | 7 | 23 | 5 | 3 | 153 | 414 |
| <i>Cine</i> | 652 | 164 | 37 | 24 | 125 | 39 | 106 | 9 | 12 | 273 | 642 |
| <i>Geografía</i> | 97 | 23 | 6 | 7 | 24 | 5 | 16 | 1 | 0 | 36 | 85 |
| PSICOLOGÍA | 5.061 | 580 | 154 | 186 | 2101 | 174 | 494 | 60 | 45 | 2041 | 5.151 |
| LENGUAS | 2.271 | 109 | 57 | 104 | 906 | 108 | 314 | 36 | 9 | 930 | 2.107 |
| <i>Castellano</i> | 156 | 8 | 5 | 4 | 64 | 6 | 15 | 3 | 1 | 73 | 230 |
| <i>Inglés</i> | 1.849 | 80 | 44 | 94 | 743 | 82 | 249 | 28 | 6 | 754 | 1.590 |
| <i>Francés</i> | 57 | 4 | 2 | 1 | 18 | 4 | 7 | 0 | 2 | 29 | 50 |
| <i>Italiano</i> | 112 | 7 | 2 | 2 | 47 | 5 | 25 | 2 | 0 | 36 | 145 |
| <i>Alemán</i> | 58 | 8 | 4 | 2 | 16 | 8 | 10 | 2 | 0 | 25 | 56 |
| <i>Portugués</i> | 39 | 2 | 0 | 1 | 18 | 3 | 8 | 1 | 0 | 13 | 36 |

CUADRO B.14: ALUMNOS POR AÑO DE INGRESO SEGÚN ÁREA DE ESTUDIO, FACULTAD Y CARRERA - AMBOS SEXOS - Año 2008

| ÁREA, FACULTAD Y CARRERA | Total | 1995 y antes | 1996 | 1997 | 1998 | 1999 | 2000 | 2001 | 2002 | 2003 | 2004 | 2005 | 2006 | 2007 | 2008 |
|--|----------------|--------------|--------------|--------------|--------------|--------------|--------------|--------------|--------------|--------------|--------------|---------------|---------------|---------------|---------------|
| TOTAL UNIVERSIDAD | 102.685 | 6.781 | 1.822 | 2.278 | 3.030 | 3.568 | 4.624 | 5.805 | 6.598 | 7.878 | 9.408 | 10.126 | 11.666 | 12.165 | 16.936 |
| <i>Porcentaje</i> | <i>100</i> | <i>6,6</i> | <i>1,8</i> | <i>2,2</i> | <i>3,0</i> | <i>3,5</i> | <i>4,5</i> | <i>5,7</i> | <i>6,4</i> | <i>7,7</i> | <i>9,2</i> | <i>9,9</i> | <i>11,4</i> | <i>11,8</i> | <i>16,5</i> |
| ÁREA CIENCIAS BÁSICAS Y APLICADAS | 22.113 | 903 | 283 | 358 | 484 | 669 | 872 | 1.271 | 1.393 | 1.820 | 1.954 | 2.421 | 2.787 | 2.897 | 4.001 |
| ARQUITECTURA, URBANISMO Y DISEÑO | 8.818 | 413 | 142 | 164 | 202 | 304 | 415 | 611 | 677 | 867 | 789 | 923 | 1.071 | 1.001 | 1.239 |
| Arquitectura | 6.861 | 346 | 114 | 138 | 158 | 243 | 348 | 470 | 528 | 642 | 582 | 696 | 841 | 777 | 978 |
| Diseño Industrial | 1.957 | 67 | 28 | 26 | 44 | 61 | 67 | 141 | 149 | 225 | 207 | 227 | 230 | 224 | 261 |
| CS. EXACTAS, FÍSICAS Y NATURALES | 6.161 | 206 | 73 | 96 | 113 | 162 | 206 | 342 | 378 | 453 | 584 | 673 | 743 | 915 | 1.217 |
| Ing. Civil | 1.052 | 57 | 18 | 21 | 23 | 30 | 44 | 64 | 64 | 57 | 83 | 91 | 120 | 159 | 221 |
| Ing. Mecánica Electricista | 285 | 27 | 2 | 8 | 11 | 15 | 17 | 15 | 9 | 17 | 26 | 28 | 32 | 32 | 46 |
| Ing. Mecánica | 229 | 1 | 1 | 0 | 0 | 0 | 1 | 12 | 9 | 13 | 23 | 31 | 37 | 34 | 67 |
| Ing. Biomédica | 306 | 0 | 0 | 0 | 0 | 0 | 0 | 1 | 1 | 0 | 39 | 57 | 61 | 59 | 88 |
| Ing. Aeronáutica | 336 | 7 | 7 | 9 | 9 | 13 | 23 | 24 | 25 | 29 | 34 | 34 | 24 | 36 | 62 |
| Ing. Agrimensor | 114 | 2 | 0 | 1 | 1 | 0 | 2 | 8 | 3 | 9 | 14 | 24 | 21 | 11 | 18 |
| Ing. Químico | 525 | 7 | 8 | 8 | 7 | 5 | 16 | 24 | 32 | 51 | 52 | 61 | 77 | 75 | 102 |
| Ing. Industrial | 454 | 5 | 0 | 0 | 0 | 9 | 14 | 31 | 21 | 58 | 46 | 53 | 52 | 72 | 93 |
| Ciencias Geológicas | 411 | 4 | 7 | 10 | 13 | 18 | 20 | 31 | 42 | 31 | 40 | 28 | 44 | 58 | 65 |
| Ciencias Biológicas | 970 | 31 | 13 | 19 | 14 | 33 | 31 | 70 | 74 | 73 | 101 | 110 | 111 | 124 | 166 |
| Prof. en Ciencias Biológicas | 232 | 5 | 3 | 4 | 6 | 7 | 6 | 8 | 13 | 17 | 16 | 33 | 27 | 52 | 35 |
| Ing. Electrónica | 506 | 38 | 14 | 16 | 27 | 28 | 23 | 35 | 38 | 38 | 44 | 45 | 39 | 60 | 61 |
| Ing. en Computación | 512 | 9 | 0 | 0 | 0 | 1 | 2 | 14 | 36 | 37 | 49 | 49 | 60 | 102 | 153 |
| Constructor | 73 | 9 | 0 | 0 | 2 | 2 | 4 | 0 | 2 | 6 | 5 | 15 | 10 | 8 | 10 |
| Téc. Mecánica Electricista | 156 | 4 | 0 | 0 | 0 | 1 | 3 | 5 | 9 | 17 | 12 | 14 | 28 | 33 | 30 |
| CIENCIAS QUÍMICAS | 2.653 | 106 | 25 | 22 | 32 | 37 | 51 | 93 | 71 | 108 | 169 | 315 | 473 | 394 | 757 |
| Ciclo Básico de Cs. Químicas | 557 | 0 | 0 | 0 | 0 | 1 | 1 | 1 | 1 | 2 | 8 | 16 | 83 | 24 | 420 |
| Lic. en Química | 216 | 2 | 0 | 1 | 2 | 1 | 2 | 6 | 4 | 8 | 13 | 39 | 45 | 50 | 43 |
| Lic. en Química-Farmacéutica | 937 | 73 | 14 | 11 | 16 | 21 | 26 | 54 | 27 | 43 | 73 | 130 | 161 | 141 | 147 |
| Lic. en Bioquímica-Clínica | 943 | 31 | 11 | 10 | 14 | 14 | 22 | 32 | 39 | 55 | 75 | 130 | 184 | 179 | 147 |
| MATEMÁTICA, ASTRONOMÍA Y FÍSICA | 1.284 | 26 | 9 | 10 | 28 | 30 | 34 | 58 | 76 | 89 | 88 | 110 | 156 | 241 | 329 |
| Lic. en Matemática | 128 | 2 | 0 | 0 | 1 | 1 | 2 | 1 | 3 | 5 | 10 | 10 | 18 | 31 | 44 |
| Prof. en Matemática | 203 | 1 | 1 | 0 | 1 | 2 | 2 | 5 | 6 | 10 | 8 | 24 | 32 | 51 | 60 |
| Lic. en Astronomía | 156 | 5 | 1 | 2 | 2 | 3 | 2 | 9 | 9 | 13 | 15 | 16 | 16 | 30 | 33 |
| Lic. en Física | 183 | 11 | 2 | 2 | 2 | 4 | 9 | 3 | 11 | 14 | 15 | 20 | 24 | 35 | 31 |
| Prof. en Física | 25 | 3 | 0 | 0 | 0 | 0 | 0 | 0 | 2 | 1 | 1 | 2 | 4 | 4 | 8 |
| Lic. en Ciencias de la Computación | 589 | 4 | 5 | 6 | 22 | 20 | 19 | 40 | 45 | 46 | 39 | 38 | 62 | 90 | 153 |
| CIENCIAS AGROPECUARIAS | 3.197 | 152 | 34 | 66 | 109 | 136 | 166 | 167 | 191 | 303 | 324 | 400 | 344 | 346 | 459 |
| Ing. Agronómica | 3.197 | 152 | 34 | 66 | 109 | 136 | 166 | 167 | 191 | 303 | 324 | 400 | 344 | 346 | 459 |

continúa

CUADRO B.14 (CONTINUACIÓN)

| ÁREA, FACULTAD Y CARRERA | Total | 1995 y antes | 1996 | 1997 | 1998 | 1999 | 2000 | 2001 | 2002 | 2003 | 2004 | 2005 | 2006 | 2007 | 2008 |
|---|---------------|--------------|------------|--------------|--------------|--------------|--------------|--------------|--------------|--------------|--------------|--------------|--------------|--------------|--------------|
| ÁREA CIENCIAS SOCIALES | 35.814 | 3.018 | 777 | 1.036 | 1.189 | 1.505 | 1.807 | 2.008 | 2.382 | 2.739 | 3.265 | 3.220 | 3.406 | 3.926 | 5.536 |
| DERECHO Y CIENCIAS SOCIALES | 20.819 | 1.658 | 422 | 617 | 799 | 969 | 1.068 | 1.175 | 1.402 | 1.620 | 1.939 | 1.836 | 1.970 | 2.237 | 3.107 |
| Abogacía | 13.050 | 1379 | 283 | 425 | 546 | 604 | 622 | 656 | 831 | 999 | 1.259 | 1.277 | 1.302 | 1.416 | 1.451 |
| Notariado | 237 | 82 | 13 | 13 | 20 | 25 | 23 | 38 | 10 | 0 | 1 | 0 | 3 | 3 | 6 |
| Lic. en Trabajo Social | 1.848 | 49 | 28 | 35 | 46 | 73 | 101 | 120 | 128 | 165 | 183 | 184 | 183 | 224 | 329 |
| Lic. en Comunicación Social | 4.542 | 139 | 98 | 140 | 186 | 265 | 315 | 361 | 431 | 445 | 463 | 343 | 350 | 438 | 568 |
| Tec. en Relaciones Públicas | 646 | 1 | 0 | 2 | 0 | 2 | 2 | 0 | 1 | 2 | 17 | 15 | 72 | 95 | 437 |
| Tec. en Comunicac.y Turismo | 261 | 1 | 0 | 0 | 0 | 0 | 1 | 0 | 0 | 2 | 5 | 11 | 32 | 34 | 175 |
| Tec. en Com.para las Org.Sociales | 125 | 1 | 0 | 0 | 1 | 0 | 3 | 0 | 0 | 4 | 9 | 2 | 13 | 15 | 77 |
| Tec. en Produc. y Realiz. en Med. Masivos | 2 | 0 | 0 | 0 | 0 | 0 | 0 | 0 | 0 | 0 | 0 | 0 | 0 | 0 | 2 |
| Tec. en Periodismo Deportivo | 108 | 6 | 0 | 2 | 0 | 0 | 1 | 0 | 1 | 3 | 2 | 4 | 15 | 12 | 62 |
| CIENCIAS ECONÓMICAS | 14.995 | 1.360 | 355 | 419 | 390 | 536 | 739 | 833 | 980 | 1.119 | 1.326 | 1.384 | 1.436 | 1.689 | 2.429 |
| Contador Público | 10.464 | 1110 | 291 | 346 | 320 | 411 | 513 | 542 | 673 | 785 | 899 | 964 | 993 | 1.077 | 1.540 |
| Lic. en Economía | 768 | 25 | 13 | 10 | 8 | 19 | 26 | 41 | 67 | 71 | 86 | 79 | 76 | 114 | 133 |
| Lic. en Administración | 3.633 | 225 | 51 | 63 | 62 | 106 | 200 | 250 | 240 | 263 | 294 | 306 | 319 | 498 | 756 |
| Tec. Univ. Binac.Arg/Ita.en Econ. | 130 | 0 | 0 | 0 | 0 | 0 | 0 | 0 | 0 | 0 | 47 | 35 | 48 | 0 | 0 |
| ÁREA CIENCIAS MÉDICAS | 20.878 | 1.468 | 383 | 338 | 715 | 672 | 1.007 | 1.309 | 1.216 | 1.540 | 2.020 | 1.984 | 2.548 | 2.044 | 3.634 |
| CIENCIAS MÉDICAS | 17.036 | 1.265 | 323 | 251 | 595 | 518 | 847 | 1.059 | 906 | 1.212 | 1.604 | 1.575 | 2.076 | 1.700 | 3.105 |
| Medicina | 6.630 | 1020 | 219 | 125 | 410 | 243 | 478 | 519 | 189 | 299 | 461 | 495 | 1.010 | 558 | 604 |
| Técnico en Laboratorio Clínico | 518 | 9 | 2 | 1 | 3 | 3 | 9 | 5 | 10 | 7 | 29 | 58 | 84 | 87 | 211 |
| Lic. en Producción de Bio-Imágenes | 1.135 | 0 | 14 | 12 | 11 | 20 | 27 | 23 | 25 | 38 | 67 | 179 | 191 | 159 | 369 |
| Lic. en Kinesiología y Fisioterapia | 3.549 | 109 | 18 | 45 | 79 | 102 | 128 | 248 | 276 | 325 | 334 | 318 | 240 | 326 | 1.001 |
| Lic. en Fonoaudiología | 915 | 17 | 11 | 9 | 15 | 32 | 63 | 57 | 156 | 94 | 75 | 71 | 96 | 89 | 130 |
| Instrumentación Quirúrgica | 3 | 2 | 0 | 0 | 0 | 0 | 0 | 0 | 0 | 1 | 0 | 0 | 0 | 0 | 0 |
| Enfermería | 2.753 | 85 | 41 | 39 | 42 | 81 | 86 | 119 | 163 | 142 | 454 | 293 | 295 | 283 | 630 |
| Lic. en Nutrición | 1.533 | 23 | 18 | 20 | 35 | 37 | 56 | 88 | 87 | 306 | 184 | 161 | 160 | 198 | 160 |
| ODONTOLOGÍA | 3.842 | 203 | 60 | 87 | 120 | 154 | 160 | 250 | 310 | 328 | 416 | 409 | 472 | 344 | 529 |
| Odontología | 3.842 | 203 | 60 | 87 | 120 | 154 | 160 | 250 | 310 | 328 | 416 | 409 | 472 | 344 | 529 |

continúa

CUADRO B.14 (CONTINUACIÓN)

| ÁREA, FACULTAD Y CARRERA | Total | 1995 y antes | 1996 | 1997 | 1998 | 1999 | 2000 | 2001 | 2002 | 2003 | 2004 | 2005 | 2006 | 2007 | 2008 |
|---|---------------|--------------|------------|------------|------------|------------|------------|--------------|--------------|--------------|--------------|--------------|--------------|--------------|--------------|
| ÁREA CIENCIAS HUMANAS | 23.880 | 1.392 | 379 | 546 | 642 | 722 | 938 | 1.217 | 1.607 | 1.779 | 2.169 | 2.501 | 2.925 | 3.298 | 3.765 |
| FILOSOFÍA Y HUMANIDADES | 9.290 | 545 | 139 | 195 | 271 | 279 | 304 | 450 | 563 | 633 | 734 | 1.059 | 1.251 | 1.334 | 1.533 |
| Lic. en Filosofía | 532 | 42 | 8 | 16 | 17 | 17 | 18 | 24 | 34 | 39 | 45 | 44 | 50 | 66 | 112 |
| Prof. en Filosofía | 113 | 16 | 0 | 0 | 1 | 2 | 1 | 5 | 1 | 2 | 14 | 17 | 7 | 22 | 25 |
| Lic. en Letras Clásicas | 95 | 7 | 3 | 2 | 3 | 2 | 3 | 2 | 6 | 10 | 5 | 7 | 9 | 15 | 21 |
| Prof. en Letras Clásicas | 17 | 1 | 0 | 1 | 0 | 0 | 0 | 2 | 0 | 1 | 3 | 2 | 5 | 1 | 1 |
| Lic. en Letras Modernas | 1.128 | 84 | 16 | 20 | 1 | 27 | 26 | 38 | 57 | 77 | 83 | 137 | 168 | 184 | 210 |
| Prof. en Letras Modernas | 258 | 20 | 1 | 4 | 5 | 12 | 4 | 11 | 6 | 18 | 21 | 48 | 46 | 47 | 15 |
| Lic. en Historia | 952 | 52 | 6 | 26 | 32 | 34 | 41 | 32 | 57 | 70 | 72 | 76 | 107 | 130 | 217 |
| Prof. en Historia | 388 | 11 | 1 | 2 | 4 | 7 | 7 | 9 | 11 | 30 | 60 | 73 | 51 | 79 | 43 |
| Lic. en Ciencias de la Educación | 663 | 39 | 16 | 11 | 16 | 17 | 16 | 24 | 40 | 86 | 13 | 52 | 75 | 61 | 197 |
| Prof. en Ciencias de la Educación | 86 | 7 | 0 | 0 | 0 | 1 | 0 | 4 | 0 | 3 | 7 | 4 | 41 | 5 | 14 |
| Lic. en Bibliotecología y Documentación | 295 | 7 | 4 | 16 | 45 | 15 | 22 | 20 | 17 | 25 | 18 | 23 | 28 | 25 | 30 |
| Lic. en Archivología | 252 | 1 | 1 | 2 | 2 | 1 | 0 | 40 | 34 | 19 | 25 | 26 | 26 | 34 | 41 |
| Lic. en Geografía | 182 | 0 | 0 | 0 | 0 | 0 | 0 | 0 | 0 | 1 | 29 | 11 | 35 | 39 | 67 |
| Prof. en Perfec. Instrumental | 42 | 6 | 2 | 1 | 0 | 1 | 0 | 2 | 5 | 3 | 1 | 4 | 10 | 4 | 3 |
| Lic. en Perfec. Instrumental | 84 | 8 | 3 | 0 | 3 | 1 | 1 | 6 | 7 | 5 | 6 | 9 | 10 | 15 | 10 |
| Prof. en Composición | 136 | 10 | 9 | 7 | 8 | 4 | 7 | 10 | 7 | 5 | 8 | 22 | 23 | 15 | 1 |
| Lic. en Composición | 401 | 25 | 11 | 9 | 14 | 14 | 16 | 20 | 16 | 15 | 59 | 53 | 45 | 44 | 60 |
| Prof. en Educación Musical | 117 | 10 | 5 | 5 | 4 | 4 | 4 | 4 | 11 | 5 | 14 | 13 | 18 | 13 | 7 |
| Ciclo Básico de Plástica | 620 | 23 | 13 | 8 | 9 | 10 | 14 | 29 | 44 | 48 | 51 | 55 | 80 | 112 | 124 |
| Lic. en Pintura | 448 | 48 | 12 | 15 | 31 | 20 | 24 | 50 | 34 | 10 | 10 | 64 | 83 | 47 | 0 |
| Lic. en Escultura | 150 | 17 | 5 | 3 | 3 | 11 | 12 | 12 | 15 | 2 | 1 | 27 | 32 | 10 | 0 |
| Prof. Sup. en Edu. en Art. Plásticas | 114 | 22 | 1 | 4 | 10 | 3 | 5 | 6 | 13 | 2 | 4 | 12 | 14 | 18 | 0 |
| Lic. en Grabado | 224 | 22 | 7 | 5 | 9 | 10 | 10 | 14 | 19 | 5 | 0 | 34 | 52 | 37 | 0 |
| Ciclo Básico Teatro | 417 | 5 | 2 | 2 | 6 | 5 | 2 | 5 | 25 | 27 | 46 | 30 | 58 | 88 | 116 |
| Teatro | 282 | 15 | 2 | 8 | 10 | 10 | 10 | 6 | 15 | 6 | 13 | 80 | 47 | 60 | 0 |
| Cine y T.V. | 1.294 | 47 | 11 | 28 | 38 | 51 | 61 | 75 | 89 | 119 | 126 | 136 | 131 | 163 | 219 |

continúa

CUADRO B.14 (CONTINUACIÓN)

| ÁREA, FACULTAD Y CARRERA | Total | 1995 y antes | 1996 | 1997 | 1998 | 1999 | 2000 | 2001 | 2002 | 2003 | 2004 | 2005 | 2006 | 2007 | 2008 |
|--|---------------|--------------|------------|------------|------------|------------|------------|------------|------------|------------|------------|------------|--------------|--------------|--------------|
| PSICOLOGÍA | 10.212 | 584 | 175 | 247 | 247 | 314 | 477 | 572 | 762 | 768 | 980 | 913 | 1.144 | 1.333 | 1.696 |
| Lic. en Psicología | 8.740 | 480 | 142 | 181 | 201 | 253 | 399 | 483 | 700 | 764 | 859 | 807 | 1.001 | 1.113 | 1.357 |
| Prof. en Psicología | 1.472 | 104 | 33 | 66 | 46 | 61 | 78 | 89 | 62 | 4 | 121 | 106 | 143 | 220 | 339 |
| LENGUAS | 4.378 | 263 | 65 | 104 | 124 | 129 | 157 | 195 | 282 | 378 | 455 | 529 | 530 | 631 | 536 |
| Lic. en Lengua y Lit. Castellana | 85 | 14 | 2 | 4 | 3 | 5 | 3 | 5 | 15 | 10 | 8 | 8 | 5 | 3 | 0 |
| Prof. de Castellano | 62 | 11 | 3 | 2 | 1 | 5 | 2 | 10 | 10 | 13 | 3 | 1 | 1 | 0 | 0 |
| Prof. en Español Lengua Materna y Extranjera | 161 | 0 | 0 | 0 | 0 | 2 | 0 | 1 | 1 | 0 | 39 | 33 | 37 | 26 | 22 |
| Licen. en Español Leng. Materna y Extranjera | 78 | 1 | 0 | 0 | 0 | 1 | 0 | 1 | 1 | 2 | 15 | 17 | 15 | 17 | 8 |
| Lic. en Lengua y Liter. Inglesa | 355 | 31 | 10 | 12 | 19 | 11 | 6 | 11 | 19 | 37 | 31 | 47 | 52 | 53 | 16 |
| Traductorado de Inglés | 1.943 | 99 | 26 | 42 | 58 | 59 | 76 | 95 | 136 | 152 | 159 | 220 | 217 | 310 | 294 |
| Prof. de Inglés | 1.141 | 79 | 23 | 35 | 37 | 42 | 53 | 49 | 73 | 123 | 119 | 135 | 124 | 135 | 114 |
| Lic. en Lengua y Liter. Francesa | 27 | 5 | 0 | 0 | 0 | 0 | 3 | 0 | 0 | 2 | 5 | 2 | 3 | 5 | 2 |
| Traductorado de Francés | 45 | 4 | 0 | 0 | 2 | 2 | 3 | 0 | 1 | 3 | 8 | 2 | 6 | 9 | 5 |
| Prof. de Francés | 35 | 3 | 0 | 1 | 1 | 1 | 4 | 2 | 2 | 3 | 5 | 0 | 6 | 4 | 3 |
| Lic. en Lengua y Liter. Italiana | 44 | 2 | 0 | 1 | 0 | 0 | 2 | 0 | 1 | 4 | 8 | 8 | 10 | 6 | 2 |
| Traductorado de Italiano | 106 | 5 | 0 | 1 | 0 | 0 | 1 | 4 | 5 | 9 | 15 | 15 | 14 | 14 | 23 |
| Prof. de Italiano | 107 | 4 | 0 | 0 | 2 | 0 | 1 | 2 | 6 | 8 | 19 | 22 | 11 | 15 | 17 |
| Lic. en Lengua y Liter. Alemana | 18 | 0 | 0 | 0 | 0 | 0 | 0 | 1 | 0 | 1 | 4 | 3 | 3 | 3 | 3 |
| Traductorado de Alemán | 62 | 2 | 1 | 3 | 1 | 0 | 2 | 2 | 5 | 3 | 5 | 8 | 7 | 12 | 11 |
| Prof. de Alemán | 34 | 1 | 0 | 3 | 0 | 1 | 0 | 1 | 1 | 2 | 5 | 4 | 3 | 10 | 3 |
| Prof. de Portugués | 75 | 2 | 0 | 0 | 0 | 0 | 1 | 11 | 6 | 6 | 7 | 4 | 16 | 9 | 13 |

CUADRO B.14.1: ALUMNOS POR AÑO DE INGRESO SEGÚN ÁREA DE ESTUDIO, FACULTAD Y CARRERA - VARONES - Año 2008

| ÁREA, FACULTAD Y CARRERA | Total | 1995 y antes | 1996 | 1997 | 1998 | 1999 | 2000 | 2001 | 2002 | 2003 | 2004 | 2005 | 2006 | 2007 | 2008 |
|--|---------------|--------------|------------|------------|--------------|--------------|--------------|--------------|--------------|--------------|--------------|--------------|--------------|--------------|--------------|
| TOTAL UNIVERSIDAD | 39.110 | 2.826 | 709 | 837 | 1.165 | 1.413 | 1.868 | 2.312 | 2.460 | 2.998 | 3.573 | 3.809 | 4.293 | 4.560 | 6.287 |
| <i>Porcentaje</i> | <i>100</i> | <i>7,2</i> | <i>1,8</i> | <i>2,1</i> | <i>3,0</i> | <i>3,6</i> | <i>4,8</i> | <i>5,9</i> | <i>6,3</i> | <i>7,7</i> | <i>9,1</i> | <i>9,7</i> | <i>11,0</i> | <i>11,7</i> | <i>16,1</i> |
| ÁREA CIENCIAS BÁSICAS Y APLICADAS | 12.894 | 566 | 171 | 206 | 313 | 418 | 548 | 780 | 829 | 1.150 | 1.185 | 1.377 | 1.535 | 1.636 | 2.180 |
| ARQUITECTURA, URBANISMO Y DISEÑO | 4.772 | 249 | 83 | 87 | 114 | 169 | 233 | 377 | 368 | 509 | 424 | 487 | 554 | 505 | 613 |
| Arquitectura | 3.403 | 197 | 65 | 68 | 85 | 126 | 181 | 272 | 259 | 329 | 281 | 337 | 404 | 365 | 434 |
| Diseño Industrial | 1.369 | 52 | 18 | 19 | 29 | 43 | 52 | 105 | 109 | 180 | 143 | 150 | 150 | 140 | 179 |
| CS. EXACTAS, FÍSICAS Y NATURALES | 4.258 | 166 | 51 | 66 | 90 | 113 | 160 | 228 | 243 | 324 | 402 | 449 | 506 | 623 | 837 |
| Ing. Civil | 861 | 48 | 15 | 16 | 18 | 24 | 42 | 49 | 46 | 52 | 73 | 66 | 103 | 123 | 186 |
| Ing. Mecánica Electricista | 279 | 26 | 2 | 8 | 10 | 15 | 17 | 15 | 9 | 17 | 26 | 28 | 32 | 30 | 44 |
| Ing. Mecánica | 218 | 1 | 1 | 0 | 0 | 0 | 1 | 12 | 8 | 13 | 22 | 30 | 33 | 32 | 65 |
| Ing. Biomédica | 185 | 0 | 0 | 0 | 0 | 0 | 0 | 0 | 0 | 0 | 22 | 34 | 41 | 36 | 52 |
| Ing. Aeronáutica | 316 | 7 | 7 | 9 | 9 | 12 | 22 | 23 | 25 | 29 | 33 | 32 | 21 | 32 | 55 |
| Ing. Agrimensor | 91 | 2 | 0 | 1 | 1 | 0 | 2 | 7 | 3 | 5 | 11 | 18 | 17 | 9 | 15 |
| Ing. Químico | 231 | 4 | 4 | 4 | 6 | 4 | 9 | 12 | 13 | 25 | 22 | 24 | 37 | 30 | 37 |
| Ing. Industrial | 361 | 5 | 0 | 0 | 0 | 8 | 11 | 25 | 19 | 48 | 36 | 45 | 41 | 56 | 67 |
| Ciencias Geológicas | 269 | 4 | 5 | 7 | 11 | 12 | 14 | 20 | 25 | 22 | 28 | 17 | 28 | 39 | 37 |
| Ciencias Biológicas | 257 | 11 | 3 | 4 | 5 | 6 | 9 | 14 | 21 | 15 | 28 | 32 | 24 | 41 | 44 |
| Prof. en Ciencias Biológicas | 39 | 0 | 1 | 1 | 2 | 1 | 1 | 1 | 0 | 4 | 3 | 6 | 4 | 10 | 5 |
| Ing. Electrónica | 476 | 38 | 13 | 16 | 26 | 27 | 23 | 34 | 32 | 38 | 41 | 44 | 34 | 54 | 56 |
| Ing. en Computación | 461 | 8 | 0 | 0 | 0 | 1 | 2 | 11 | 31 | 35 | 42 | 48 | 54 | 95 | 134 |
| Constructor | 60 | 8 | 0 | 0 | 2 | 2 | 4 | 0 | 2 | 4 | 4 | 11 | 9 | 4 | 10 |
| Téc. Mecánica Electricista | 154 | 4 | 0 | 0 | 0 | 1 | 3 | 5 | 9 | 17 | 11 | 14 | 28 | 32 | 30 |
| CIENCIAS QUÍMICAS | 703 | 29 | 6 | 4 | 8 | 14 | 11 | 17 | 18 | 32 | 56 | 85 | 117 | 115 | 191 |
| Ciclo Basico de Cs.Químicas | 140 | 0 | 0 | 0 | 0 | 0 | 0 | 0 | 1 | 1 | 1 | 6 | 19 | 4 | 108 |
| Lic. en Química | 100 | 2 | 0 | 1 | 1 | 1 | 0 | 2 | 1 | 4 | 9 | 19 | 19 | 27 | 14 |
| Lic. en Química-Farmacéutica | 226 | 14 | 3 | 2 | 4 | 8 | 4 | 8 | 5 | 12 | 25 | 28 | 38 | 36 | 39 |
| Lic. en Bioquímica-Clinica | 237 | 13 | 3 | 1 | 3 | 5 | 7 | 7 | 11 | 15 | 21 | 32 | 41 | 48 | 30 |
| MATEMÁTICA, ASTRONOMÍA Y FÍSICA | 817 | 16 | 6 | 6 | 22 | 20 | 26 | 39 | 58 | 60 | 55 | 68 | 106 | 136 | 199 |
| Lic. en Matemática | 76 | 0 | 0 | 0 | 1 | 1 | 1 | 1 | 2 | 3 | 7 | 6 | 15 | 15 | 24 |
| Prof. en Matemática | 42 | 0 | 0 | 0 | 1 | 1 | 0 | 1 | 1 | 1 | 0 | 9 | 5 | 12 | 11 |
| Lic. en Astronomía | 73 | 3 | 0 | 2 | 1 | 2 | 2 | 5 | 5 | 7 | 5 | 5 | 9 | 11 | 16 |
| Lic. en Física | 131 | 8 | 1 | 0 | 2 | 3 | 5 | 2 | 8 | 10 | 14 | 16 | 17 | 26 | 19 |
| Prof. en Física | 17 | 2 | 0 | 0 | 0 | 0 | 0 | 0 | 2 | 1 | 1 | 1 | 3 | 2 | 5 |
| Lic. en Ciencias de la Computación | 478 | 3 | 5 | 4 | 17 | 13 | 18 | 30 | 40 | 38 | 28 | 31 | 57 | 70 | 124 |
| CIENCIAS AGROPECUARIAS | 2.344 | 106 | 25 | 43 | 79 | 102 | 118 | 119 | 142 | 225 | 248 | 288 | 252 | 257 | 340 |
| Ing. Agronómica | 2.344 | 106 | 25 | 43 | 79 | 102 | 118 | 119 | 142 | 225 | 248 | 288 | 252 | 257 | 340 |

continua

CUADRO B.14.1 (CONTINUACIÓN)

| ÁREA, FACULTAD Y CARRERA | Total | 1995 y antes | 1996 | 1997 | 1998 | 1999 | 2000 | 2001 | 2002 | 2003 | 2004 | 2005 | 2006 | 2007 | 2008 |
|---|---------------|--------------|------------|------------|------------|------------|------------|------------|------------|--------------|--------------|--------------|--------------|--------------|--------------|
| ÁREA CIENCIAS SOCIALES | 13.933 | 1.324 | 302 | 395 | 449 | 582 | 756 | 783 | 908 | 1.050 | 1.249 | 1.266 | 1.283 | 1.517 | 2.069 |
| DERECHO Y CIENCIAS SOCIALES | 7.412 | 651 | 145 | 221 | 293 | 344 | 421 | 428 | 510 | 575 | 691 | 627 | 658 | 815 | 1.033 |
| Abogacía | 5.094 | 557 | 99 | 150 | 214 | 232 | 263 | 259 | 338 | 409 | 516 | 468 | 501 | 567 | 521 |
| Notariado | 76 | 33 | 3 | 5 | 4 | 7 | 12 | 7 | 2 | 0 | 0 | 0 | 0 | 1 | 2 |
| Lic. en Trabajo Social | 187 | 4 | 2 | 2 | 3 | 12 | 11 | 17 | 14 | 16 | 11 | 15 | 14 | 26 | 40 |
| Lic. en Comunicación Social | 1.670 | 52 | 41 | 64 | 71 | 93 | 132 | 145 | 156 | 146 | 149 | 133 | 103 | 167 | 218 |
| Tec. en Relaciones Públicas | 185 | 0 | 0 | 0 | 0 | 0 | 0 | 0 | 0 | 1 | 4 | 6 | 21 | 26 | 127 |
| Tec. en Comunicac.y Turismo | 67 | 0 | 0 | 0 | 0 | 0 | 0 | 0 | 0 | 0 | 2 | 1 | 6 | 12 | 46 |
| Tec. en Com.para las Org.Sociales | 94 | 1 | 0 | 0 | 1 | 0 | 3 | 0 | 0 | 3 | 8 | 2 | 8 | 13 | 55 |
| Tec. en Produc. y Realiz. en Med. Masivos | 2 | 0 | 0 | 0 | 0 | 0 | 0 | 0 | 0 | 0 | 0 | 0 | 0 | 0 | 2 |
| Tec. en Periodismo Deportivo | 37 | 4 | 0 | 0 | 0 | 0 | 0 | 0 | 0 | 0 | 1 | 2 | 5 | 3 | 22 |
| CIENCIAS ECONÓMICAS | 6.521 | 673 | 157 | 174 | 156 | 238 | 335 | 355 | 398 | 475 | 558 | 639 | 625 | 702 | 1.036 |
| Contador Público | 4.465 | 540 | 129 | 138 | 129 | 182 | 223 | 231 | 256 | 326 | 357 | 460 | 423 | 433 | 638 |
| Lic. en Economía | 441 | 20 | 7 | 7 | 3 | 10 | 19 | 26 | 38 | 40 | 49 | 46 | 38 | 69 | 69 |
| Lic. en Administración | 1.565 | 113 | 21 | 29 | 24 | 46 | 93 | 98 | 104 | 109 | 130 | 121 | 148 | 200 | 329 |
| Tec. Univ. Binac.Arg/Ita.en Econ. | 50 | 0 | 0 | 0 | 0 | 0 | 0 | 0 | 0 | 0 | 22 | 12 | 16 | 0 | 0 |
| ÁREA CIENCIAS MÉDICAS | 6.375 | 600 | 138 | 116 | 255 | 235 | 346 | 431 | 352 | 427 | 585 | 626 | 741 | 518 | 1.005 |
| CIENCIAS MÉDICAS | 5.125 | 517 | 117 | 82 | 211 | 183 | 280 | 338 | 254 | 320 | 448 | 508 | 599 | 422 | 846 |
| Medicina | 2.744 | 473 | 91 | 46 | 180 | 120 | 206 | 216 | 86 | 122 | 196 | 239 | 385 | 195 | 189 |
| Técnico en Laboratorio Clínico | 122 | 6 | 2 | 1 | 1 | 0 | 3 | 0 | 3 | 2 | 3 | 15 | 18 | 21 | 47 |
| Lic. en Producción de Bio-Imágenes | 379 | 0 | 7 | 5 | 4 | 6 | 9 | 12 | 9 | 18 | 23 | 69 | 52 | 47 | 118 |
| Lic. en Kinesiología y Fisioterapia | 1.245 | 23 | 4 | 21 | 21 | 39 | 45 | 86 | 115 | 129 | 111 | 117 | 84 | 103 | 347 |
| Lic. en Fonoaudiología | 36 | 0 | 0 | 0 | 1 | 0 | 0 | 4 | 5 | 7 | 1 | 3 | 3 | 3 | 9 |
| Instrumentación Quirúrgica | 0 | 0 | 0 | 0 | 0 | 0 | 0 | 0 | 0 | 0 | 0 | 0 | 0 | 0 | 0 |
| Enfermería | 512 | 13 | 11 | 8 | 3 | 12 | 16 | 14 | 29 | 27 | 105 | 54 | 51 | 42 | 127 |
| Lic. en Nutrición | 87 | 2 | 2 | 1 | 1 | 6 | 1 | 6 | 7 | 15 | 9 | 11 | 6 | 11 | 9 |
| ODONTOLOGÍA | 1.250 | 83 | 21 | 34 | 44 | 52 | 66 | 93 | 98 | 107 | 137 | 118 | 142 | 96 | 159 |
| Odontología | 1.250 | 83 | 21 | 34 | 44 | 52 | 66 | 93 | 98 | 107 | 137 | 118 | 142 | 96 | 159 |

continúa

CUADRO B.14.1 (CONTINUACIÓN)

| ÁREA, FACULTAD Y CARRERA | Total | 1995 y antes | 1996 | 1997 | 1998 | 1999 | 2000 | 2001 | 2002 | 2003 | 2004 | 2005 | 2006 | 2007 | 2008 |
|---|--------------|--------------|-----------|------------|------------|------------|------------|------------|------------|------------|------------|------------|------------|------------|--------------|
| ÁREA CIENCIAS HUMANAS | 5.908 | 336 | 98 | 120 | 148 | 178 | 218 | 318 | 371 | 371 | 554 | 540 | 734 | 889 | 1.033 |
| FILOSOFÍA Y HUMANIDADES | 3.368 | 189 | 60 | 68 | 96 | 118 | 125 | 169 | 214 | 225 | 327 | 340 | 424 | 456 | 557 |
| Lic. en Filosofía | 296 | 27 | 4 | 8 | 10 | 9 | 8 | 18 | 15 | 28 | 25 | 14 | 29 | 34 | 67 |
| Prof. en Filosofía | 59 | 10 | 0 | 0 | 1 | 1 | 0 | 4 | 1 | 1 | 7 | 9 | 3 | 10 | 12 |
| Lic. en Letras Clásicas | 31 | 3 | 2 | 0 | 1 | 1 | 2 | 0 | 2 | 5 | 1 | 2 | 2 | 4 | 6 |
| Prof. en Letras Clásicas | 1 | 0 | 0 | 0 | 0 | 0 | 0 | 1 | 0 | 0 | 0 | 0 | 0 | 0 | 0 |
| Lic. en Letras Modernas | 317 | 18 | 8 | 5 | 0 | 9 | 7 | 10 | 19 | 23 | 26 | 37 | 47 | 41 | 67 |
| Prof. en Letras Modernas | 60 | 7 | 0 | 2 | 2 | 3 | 1 | 5 | 3 | 0 | 5 | 10 | 8 | 12 | 2 |
| Lic. en Historia | 418 | 20 | 4 | 7 | 11 | 22 | 18 | 12 | 22 | 34 | 33 | 24 | 53 | 60 | 98 |
| Prof. en Historia | 155 | 4 | 0 | 1 | 3 | 5 | 1 | 4 | 6 | 10 | 25 | 33 | 17 | 27 | 19 |
| Lic. en Ciencias de la Educación | 98 | 6 | 5 | 1 | 1 | 4 | 2 | 3 | 7 | 9 | 4 | 12 | 5 | 14 | 25 |
| Prof. en Ciencias de la Educación | 21 | 1 | 0 | 0 | 0 | 1 | 0 | 1 | 0 | 1 | 1 | 0 | 12 | 0 | 4 |
| Lic. en Bibliotecología y Documentación | 54 | 2 | 1 | 1 | 4 | 2 | 3 | 2 | 4 | 4 | 6 | 2 | 5 | 8 | 10 |
| Lic. en Archivología | 61 | 0 | 0 | 1 | 2 | 0 | 0 | 6 | 6 | 5 | 5 | 10 | 9 | 8 | 9 |
| Lic. en Geografía | 71 | 0 | 0 | 0 | 0 | 0 | 0 | 0 | 0 | 0 | 7 | 3 | 14 | 18 | 29 |
| Prof. en Perfec. Instrumental | 20 | 1 | 1 | 0 | 0 | 1 | 0 | 1 | 4 | 1 | 0 | 1 | 6 | 2 | 2 |
| Lic. en Perfec. Instrumental | 45 | 2 | 1 | 0 | 2 | 0 | 0 | 4 | 6 | 2 | 3 | 5 | 5 | 9 | 6 |
| Prof. en Composición | 92 | 7 | 6 | 5 | 5 | 3 | 4 | 6 | 7 | 4 | 4 | 16 | 13 | 11 | 1 |
| Lic. en Composición | 310 | 17 | 10 | 7 | 9 | 12 | 13 | 16 | 15 | 14 | 47 | 41 | 36 | 31 | 42 |
| Prof. en Educación Musical | 53 | 3 | 0 | 3 | 3 | 2 | 2 | 3 | 9 | 2 | 6 | 3 | 9 | 5 | 3 |
| Ciclo Básico de Plástica | 141 | 7 | 3 | 1 | 4 | 5 | 4 | 9 | 10 | 13 | 11 | 7 | 24 | 23 | 20 |
| Lic. en Pintura | 107 | 10 | 5 | 2 | 6 | 5 | 9 | 18 | 9 | 1 | 1 | 12 | 21 | 8 | 0 |
| Lic. en Escultura | 39 | 6 | 3 | 0 | 1 | 3 | 4 | 4 | 3 | 0 | 1 | 6 | 6 | 2 | 0 |
| Prof. Sup. en Edu. en Art. Plásticas | 13 | 2 | 1 | 0 | 1 | 1 | 1 | 1 | 2 | 0 | 0 | 0 | 2 | 2 | 0 |
| Lic. en Grabado | 31 | 2 | 1 | 2 | 3 | 3 | 1 | 1 | 2 | 0 | 0 | 5 | 6 | 5 | 0 |
| Ciclo Básico Teatro | 99 | 1 | 1 | 1 | 3 | 1 | 2 | 2 | 8 | 7 | 13 | 5 | 9 | 23 | 23 |
| Teatro | 67 | 7 | 0 | 2 | 3 | 2 | 6 | 1 | 3 | 0 | 4 | 18 | 11 | 10 | 0 |
| Cine y T.V. | 709 | 26 | 4 | 19 | 21 | 23 | 37 | 37 | 51 | 61 | 92 | 65 | 72 | 89 | 112 |

continúa

CUADRO B.14.1 (CONTINUACIÓN)

| ÁREA, FACULTAD Y CARRERA | Total | 1995 y antes | 1996 | 1997 | 1998 | 1999 | 2000 | 2001 | 2002 | 2003 | 2004 | 2005 | 2006 | 2007 | 2008 |
|--|--------------|--------------|-----------|-----------|-----------|-----------|-----------|------------|------------|------------|------------|------------|------------|------------|------------|
| PSICOLOGÍA | 1.975 | 123 | 33 | 46 | 38 | 48 | 73 | 128 | 126 | 114 | 166 | 144 | 225 | 323 | 388 |
| Lic. en Psicología | 1.725 | 105 | 30 | 35 | 33 | 39 | 60 | 110 | 115 | 114 | 144 | 126 | 203 | 295 | 316 |
| Prof. en Psicología | 250 | 18 | 3 | 11 | 5 | 9 | 13 | 18 | 11 | 0 | 22 | 18 | 22 | 28 | 72 |
| LENGUAS | 565 | 24 | 5 | 6 | 14 | 12 | 20 | 21 | 31 | 32 | 61 | 56 | 85 | 110 | 88 |
| Lic. en Lengua y Lit. Castellana | 7 | 0 | 0 | 0 | 1 | 1 | 0 | 0 | 2 | 1 | 0 | 1 | 1 | 0 | 0 |
| Prof. de Castellano | 6 | 0 | 0 | 0 | 0 | 1 | 0 | 2 | 1 | 1 | 1 | 0 | 0 | 0 | 0 |
| Prof. en Español Lengua Materna y Extranjera | 21 | 0 | 0 | 0 | 0 | 1 | 0 | 1 | 0 | 0 | 5 | 2 | 2 | 8 | 2 |
| Licen. en Español Leng. Materna y Extranjera | 11 | 0 | 0 | 0 | 0 | 1 | 0 | 0 | 0 | 0 | 4 | 1 | 0 | 5 | 0 |
| Lic. en Lengua y Liter. Inglesa | 43 | 5 | 0 | 0 | 3 | 1 | 1 | 1 | 3 | 2 | 4 | 6 | 4 | 8 | 5 |
| Traductorado de Inglés | 274 | 9 | 1 | 4 | 5 | 3 | 7 | 11 | 15 | 16 | 20 | 29 | 43 | 54 | 57 |
| Prof. de Inglés | 122 | 10 | 3 | 2 | 4 | 4 | 8 | 2 | 5 | 11 | 15 | 10 | 15 | 20 | 13 |
| Lic. en Lengua y Liter. Francesa | 4 | 0 | 0 | 0 | 0 | 0 | 0 | 0 | 0 | 0 | 0 | 1 | 0 | 1 | 2 |
| Traductorado de Francés | 8 | 0 | 0 | 0 | 1 | 0 | 1 | 0 | 0 | 0 | 2 | 1 | 1 | 2 | 0 |
| Prof. de Francés | 4 | 0 | 0 | 0 | 0 | 0 | 1 | 0 | 1 | 0 | 1 | 0 | 0 | 1 | 0 |
| Lic. en Lengua y Liter. Italiana | 5 | 0 | 0 | 0 | 0 | 0 | 0 | 0 | 0 | 1 | 0 | 0 | 3 | 1 | 0 |
| Traductorado de Italiano | 7 | 0 | 0 | 0 | 0 | 0 | 0 | 0 | 0 | 0 | 1 | 0 | 3 | 2 | 1 |
| Prof. de Italiano | 14 | 0 | 0 | 0 | 0 | 0 | 0 | 0 | 1 | 0 | 2 | 1 | 4 | 4 | 2 |
| Lic. en Lengua y Liter. Alemana | 6 | 0 | 0 | 0 | 0 | 0 | 0 | 1 | 0 | 0 | 1 | 1 | 1 | 1 | 1 |
| Traductorado de Alemán | 13 | 0 | 1 | 0 | 0 | 0 | 1 | 1 | 2 | 0 | 2 | 1 | 2 | 1 | 2 |
| Prof. de Alemán | 6 | 0 | 0 | 0 | 0 | 0 | 0 | 1 | 0 | 0 | 1 | 1 | 1 | 1 | 1 |
| Prof. de Portugués | 14 | 0 | 0 | 0 | 0 | 0 | 1 | 1 | 1 | 0 | 2 | 1 | 5 | 1 | 2 |

CUADRO B.14.2: ALUMNOS POR AÑO DE INGRESO SEGÚN ÁREA DE ESTUDIO, FACULTAD Y CARRERA - MUJERES - Año 2008

| ÁREA, FACULTAD Y CARRERA | Total | 1995 y antes | 1996 | 1997 | 1998 | 1999 | 2000 | 2001 | 2002 | 2003 | 2004 | 2005 | 2006 | 2007 | 2008 |
|--|---------------|--------------|--------------|--------------|--------------|--------------|--------------|--------------|--------------|--------------|--------------|--------------|--------------|--------------|---------------|
| TOTAL UNIVERSIDAD | 63.575 | 3.955 | 1.113 | 1.441 | 1.865 | 2.155 | 2.756 | 3.493 | 4.138 | 4.880 | 5.835 | 6.317 | 7.373 | 7.605 | 10.649 |
| <i>Porcentaje</i> | <i>100</i> | <i>6,2</i> | <i>1,8</i> | <i>2,3</i> | <i>2,9</i> | <i>3,4</i> | <i>4,3</i> | <i>5,5</i> | <i>6,5</i> | <i>7,7</i> | <i>9,2</i> | <i>9,9</i> | <i>11,6</i> | <i>12,0</i> | <i>16,8</i> |
| ÁREA CIENCIAS BÁSICAS Y APLICADAS | 9.219 | 337 | 112 | 152 | 171 | 251 | 324 | 491 | 564 | 670 | 769 | 1.044 | 1.252 | 1.261 | 1.821 |
| ARQUITECTURA, URBANISMO Y DISEÑO | 4.046 | 164 | 59 | 77 | 88 | 135 | 182 | 234 | 309 | 358 | 365 | 436 | 517 | 496 | 626 |
| Arquitectura | 3.458 | 149 | 49 | 70 | 73 | 117 | 167 | 198 | 269 | 313 | 301 | 359 | 437 | 412 | 544 |
| Diseño Industrial | 588 | 15 | 10 | 7 | 15 | 18 | 15 | 36 | 40 | 45 | 64 | 77 | 80 | 84 | 82 |
| CS. EXACTAS, FÍSICAS Y NATURALES | 1.903 | 40 | 22 | 30 | 23 | 49 | 46 | 114 | 135 | 129 | 182 | 224 | 237 | 292 | 380 |
| Ing. Civil | 191 | 9 | 3 | 5 | 5 | 6 | 2 | 15 | 18 | 5 | 10 | 25 | 17 | 36 | 35 |
| Ing. Mecánica Electricista | 6 | 1 | 0 | 0 | 1 | 0 | 0 | 0 | 0 | 0 | 0 | 0 | 0 | 2 | 2 |
| Ing. Mecánica | 11 | 0 | 0 | 0 | 0 | 0 | 0 | 0 | 1 | 0 | 1 | 1 | 4 | 2 | 2 |
| Ing. Biomédica | 121 | 0 | 0 | 0 | 0 | 0 | 0 | 1 | 1 | 0 | 17 | 23 | 20 | 23 | 36 |
| Ing. Aeronáutica | 20 | 0 | 0 | 0 | 0 | 1 | 1 | 1 | 0 | 0 | 1 | 2 | 3 | 4 | 7 |
| Ing. Agrimensur | 23 | 0 | 0 | 0 | 0 | 0 | 0 | 1 | 0 | 4 | 3 | 6 | 4 | 2 | 3 |
| Ing. Químico | 294 | 3 | 4 | 4 | 1 | 1 | 7 | 12 | 19 | 26 | 30 | 37 | 40 | 45 | 65 |
| Ing. Industrial | 93 | 0 | 0 | 0 | 0 | 1 | 3 | 6 | 2 | 10 | 10 | 8 | 11 | 16 | 26 |
| Ciencias Geológicas | 142 | 0 | 2 | 3 | 2 | 6 | 6 | 11 | 17 | 9 | 12 | 11 | 16 | 19 | 28 |
| Ciencias Biológicas | 713 | 20 | 10 | 15 | 9 | 27 | 22 | 56 | 53 | 58 | 73 | 78 | 87 | 83 | 122 |
| Prof. en Ciencias Biológicas | 193 | 5 | 2 | 3 | 4 | 6 | 5 | 7 | 13 | 13 | 13 | 27 | 23 | 42 | 30 |
| Ing. Electrónica | 30 | 0 | 1 | 0 | 1 | 1 | 0 | 1 | 6 | 0 | 3 | 1 | 5 | 6 | 5 |
| Ing. en Computación | 51 | 1 | 0 | 0 | 0 | 0 | 0 | 3 | 5 | 2 | 7 | 1 | 6 | 7 | 19 |
| Constructor | 13 | 1 | 0 | 0 | 0 | 0 | 0 | 0 | 0 | 2 | 1 | 4 | 1 | 4 | 0 |
| Téc. Mecánica Electricista | 2 | 0 | 0 | 0 | 0 | 0 | 0 | 0 | 0 | 0 | 1 | 0 | 0 | 1 | 0 |
| CIENCIAS QUÍMICAS | 1.950 | 77 | 19 | 18 | 24 | 23 | 40 | 76 | 53 | 76 | 113 | 230 | 356 | 279 | 566 |
| Ciclo Básico de Cs. Químicas | 417 | 0 | 0 | 0 | 0 | 1 | 1 | 1 | 0 | 1 | 7 | 10 | 64 | 20 | 312 |
| Lic. en Química | 116 | 0 | 0 | 0 | 1 | 0 | 2 | 4 | 3 | 4 | 4 | 20 | 26 | 23 | 29 |
| Lic. en Química-Farmacéutica | 711 | 59 | 11 | 9 | 12 | 13 | 22 | 46 | 22 | 31 | 48 | 102 | 123 | 105 | 108 |
| Lic. en Bioquímica-Clinica | 706 | 18 | 8 | 9 | 11 | 9 | 15 | 25 | 28 | 40 | 54 | 98 | 143 | 131 | 117 |
| MATEMÁTICA, ASTRONOMÍA Y FÍSICA | 467 | 10 | 3 | 4 | 6 | 10 | 8 | 19 | 18 | 29 | 33 | 42 | 50 | 105 | 130 |
| Lic. en Matemática | 52 | 2 | 0 | 0 | 0 | 0 | 1 | 0 | 1 | 2 | 3 | 4 | 3 | 16 | 20 |
| Prof. en Matemática | 161 | 1 | 1 | 0 | 0 | 1 | 2 | 4 | 5 | 9 | 8 | 15 | 27 | 39 | 49 |
| Lic. en Astronomía | 83 | 2 | 1 | 0 | 1 | 1 | 0 | 4 | 4 | 6 | 10 | 11 | 7 | 19 | 17 |
| Lic. en Física | 52 | 3 | 1 | 2 | 0 | 1 | 4 | 1 | 3 | 4 | 1 | 4 | 7 | 9 | 12 |
| Prof. en Física | 8 | 1 | 0 | 0 | 0 | 0 | 0 | 0 | 0 | 0 | 0 | 1 | 1 | 2 | 3 |
| Lic. en Ciencias de la Computación | 111 | 1 | 0 | 2 | 5 | 7 | 1 | 10 | 5 | 8 | 11 | 7 | 5 | 20 | 29 |
| CIENCIAS AGROPECUARIAS | 853 | 46 | 9 | 23 | 30 | 34 | 48 | 48 | 49 | 78 | 76 | 112 | 92 | 89 | 119 |
| Ing. Agronómica | 853 | 46 | 9 | 23 | 30 | 34 | 48 | 48 | 49 | 78 | 76 | 112 | 92 | 89 | 119 |

continúa

CUADRO B.14.2 (CONTINUACIÓN)

| ÁREA, FACULTAD Y CARRERA | Total | 1995 y antes | 1996 | 1997 | 1998 | 1999 | 2000 | 2001 | 2002 | 2003 | 2004 | 2005 | 2006 | 2007 | 2008 |
|---|---------------|--------------|------------|------------|------------|------------|--------------|--------------|--------------|--------------|--------------|--------------|--------------|--------------|--------------|
| ÁREA CIENCIAS SOCIALES | 21.881 | 1.694 | 475 | 641 | 740 | 923 | 1.051 | 1.225 | 1.474 | 1.689 | 2.016 | 1.954 | 2.123 | 2.409 | 3.467 |
| DERECHO Y CIENCIAS SOCIALES | 13.407 | 1.007 | 277 | 396 | 506 | 625 | 647 | 747 | 892 | 1.045 | 1.248 | 1.209 | 1.312 | 1.422 | 2.074 |
| Abogacía | 7.956 | 822 | 184 | 275 | 332 | 372 | 359 | 397 | 493 | 590 | 743 | 809 | 801 | 849 | 930 |
| Notariado | 161 | 49 | 10 | 8 | 16 | 18 | 11 | 31 | 8 | 0 | 1 | 0 | 3 | 2 | 4 |
| Lic. en Trabajo Social | 1.661 | 45 | 26 | 33 | 43 | 61 | 90 | 103 | 114 | 149 | 172 | 169 | 169 | 198 | 289 |
| Lic. en Comunicación Social | 2.872 | 87 | 57 | 76 | 115 | 172 | 183 | 216 | 275 | 299 | 314 | 210 | 247 | 271 | 350 |
| Tec. en Relaciones Públicas | 461 | 1 | 0 | 2 | 0 | 2 | 2 | 0 | 1 | 1 | 13 | 9 | 51 | 69 | 310 |
| Tec. en Comunicac.y Turismo | 194 | 1 | 0 | 0 | 0 | 0 | 1 | 0 | 0 | 2 | 3 | 10 | 26 | 22 | 129 |
| Tec. en Com.para las Org.Sociales | 31 | 0 | 0 | 0 | 0 | 0 | 0 | 0 | 0 | 1 | 1 | 0 | 5 | 2 | 22 |
| Tec. en Produc. y Realiz. en Med. Masivos | 0 | 0 | 0 | 0 | 0 | 0 | 0 | 0 | 0 | 0 | 0 | 0 | 0 | 0 | 0 |
| Tec. en Periodismo Deportivo | 71 | 2 | 0 | 2 | 0 | 0 | 1 | 0 | 1 | 3 | 1 | 2 | 10 | 9 | 40 |
| CIENCIAS ECONÓMICAS | 8.474 | 687 | 198 | 245 | 234 | 298 | 404 | 478 | 582 | 644 | 768 | 745 | 811 | 987 | 1.393 |
| Contador Público | 5.999 | 570 | 162 | 208 | 191 | 229 | 290 | 311 | 417 | 459 | 542 | 504 | 570 | 644 | 902 |
| Lic. en Economía | 327 | 5 | 6 | 3 | 5 | 9 | 7 | 15 | 29 | 31 | 37 | 33 | 38 | 45 | 64 |
| Lic. en Administración | 2.068 | 112 | 30 | 34 | 38 | 60 | 107 | 152 | 136 | 154 | 164 | 185 | 171 | 298 | 427 |
| Tec. Univ. Binac.Arg/Ita.en Econ. | 80 | 0 | 0 | 0 | 0 | 0 | 0 | 0 | 0 | 0 | 25 | 23 | 32 | 0 | 0 |
| ÁREA CIENCIAS MÉDICAS | 14.503 | 868 | 245 | 222 | 460 | 437 | 661 | 878 | 864 | 1.113 | 1.435 | 1.358 | 1.807 | 1.526 | 2.629 |
| CIENCIAS MÉDICAS | 11.911 | 748 | 206 | 169 | 384 | 335 | 567 | 721 | 652 | 892 | 1.156 | 1.067 | 1.477 | 1.278 | 2.259 |
| Medicina | 3.886 | 547 | 128 | 79 | 230 | 123 | 272 | 303 | 103 | 177 | 265 | 256 | 625 | 363 | 415 |
| Técnico en Laboratorio Clínico | 396 | 3 | 0 | 0 | 2 | 3 | 6 | 5 | 7 | 5 | 26 | 43 | 66 | 66 | 164 |
| Lic. en Producción de Bio-Imágenes | 756 | 0 | 7 | 7 | 7 | 14 | 18 | 11 | 16 | 20 | 44 | 110 | 139 | 112 | 251 |
| Lic. en Kinesiología y Fisioterapia | 2.304 | 86 | 14 | 24 | 58 | 63 | 83 | 162 | 161 | 196 | 223 | 201 | 156 | 223 | 654 |
| Lic. en Fonoaudiología | 879 | 17 | 11 | 9 | 14 | 32 | 63 | 53 | 151 | 87 | 74 | 68 | 93 | 86 | 121 |
| Instrumentación Quirúrgica | 3 | 2 | 0 | 0 | 0 | 0 | 0 | 0 | 0 | 1 | 0 | 0 | 0 | 0 | 0 |
| Enfermería | 2.241 | 72 | 30 | 31 | 39 | 69 | 70 | 105 | 134 | 115 | 349 | 239 | 244 | 241 | 503 |
| Lic. en Nutrición | 1.446 | 21 | 16 | 19 | 34 | 31 | 55 | 82 | 80 | 291 | 175 | 150 | 154 | 187 | 151 |
| ODONTOLOGÍA | 2.592 | 120 | 39 | 53 | 76 | 102 | 94 | 157 | 212 | 221 | 279 | 291 | 330 | 248 | 370 |
| Odontología | 2.592 | 120 | 39 | 53 | 76 | 102 | 94 | 157 | 212 | 221 | 279 | 291 | 330 | 248 | 370 |

continúa

CUADRO B.14.2 (CONTINUACIÓN)

| ÁREA, FACULTAD Y CARRERA | Total | 1995 y antes | 1996 | 1997 | 1998 | 1999 | 2000 | 2001 | 2002 | 2003 | 2004 | 2005 | 2006 | 2007 | 2008 |
|---|---------------|--------------|------------|------------|------------|------------|------------|------------|--------------|--------------|--------------|--------------|--------------|--------------|--------------|
| ÁREA CIENCIAS HUMANAS | 17.972 | 1.056 | 281 | 426 | 494 | 544 | 720 | 899 | 1.236 | 1.408 | 1.615 | 1.961 | 2.191 | 2.409 | 2.732 |
| FILOSOFÍA Y HUMANIDADES | 5.922 | 356 | 79 | 127 | 175 | 161 | 179 | 281 | 349 | 408 | 407 | 719 | 827 | 878 | 976 |
| Lic. en Filosofía | 236 | 15 | 4 | 8 | 7 | 8 | 10 | 6 | 19 | 11 | 20 | 30 | 21 | 32 | 45 |
| Prof. en Filosofía | 54 | 6 | 0 | 0 | 0 | 1 | 1 | 1 | 0 | 1 | 7 | 8 | 4 | 12 | 13 |
| Lic. en Letras Clásicas | 64 | 4 | 1 | 2 | 2 | 1 | 1 | 2 | 4 | 5 | 4 | 5 | 7 | 11 | 15 |
| Prof. en Letras Clásicas | 16 | 1 | 0 | 1 | 0 | 0 | 0 | 1 | 0 | 1 | 3 | 2 | 5 | 1 | 1 |
| Lic. en Letras Modernas | 811 | 66 | 8 | 15 | 1 | 18 | 19 | 28 | 38 | 54 | 57 | 100 | 121 | 143 | 143 |
| Prof. en Letras Modernas | 198 | 13 | 1 | 2 | 3 | 9 | 3 | 6 | 3 | 18 | 16 | 38 | 38 | 35 | 13 |
| Lic. en Historia | 534 | 32 | 2 | 19 | 21 | 12 | 23 | 20 | 35 | 36 | 39 | 52 | 54 | 70 | 119 |
| Prof. en Historia | 233 | 7 | 1 | 1 | 1 | 2 | 6 | 5 | 5 | 20 | 35 | 40 | 34 | 52 | 24 |
| Lic. en Ciencias de la Educación | 565 | 33 | 11 | 10 | 15 | 13 | 14 | 21 | 33 | 77 | 9 | 40 | 70 | 47 | 172 |
| Prof. en Ciencias de la Educación | 65 | 6 | 0 | 0 | 0 | 0 | 0 | 3 | 0 | 2 | 6 | 4 | 29 | 5 | 10 |
| Lic. en Bibliotecología y Documentación | 241 | 5 | 3 | 15 | 41 | 13 | 19 | 18 | 13 | 21 | 12 | 21 | 23 | 17 | 20 |
| Lic. en Geografía | 191 | 1 | 1 | 1 | 0 | 1 | 0 | 34 | 28 | 14 | 20 | 16 | 17 | 26 | 32 |
| Lic. en Archivología | 111 | 0 | 0 | 0 | 0 | 0 | 0 | 0 | 0 | 1 | 22 | 8 | 21 | 21 | 38 |
| Prof. en Perfec. Instrumental | 22 | 5 | 1 | 1 | 0 | 0 | 0 | 1 | 1 | 2 | 1 | 3 | 4 | 2 | 1 |
| Lic. en Perfec. Instrumental | 39 | 6 | 2 | 0 | 1 | 1 | 1 | 2 | 1 | 3 | 3 | 4 | 5 | 6 | 4 |
| Prof. en Composición | 44 | 3 | 3 | 2 | 3 | 1 | 3 | 4 | 0 | 1 | 4 | 6 | 10 | 4 | 0 |
| Lic. en Composición | 91 | 8 | 1 | 2 | 5 | 2 | 3 | 4 | 1 | 1 | 12 | 12 | 9 | 13 | 18 |
| Prof. en Educación Musical | 64 | 7 | 5 | 2 | 1 | 2 | 2 | 1 | 2 | 3 | 8 | 10 | 9 | 8 | 4 |
| Ciclo Básico de Plástica | 479 | 16 | 10 | 7 | 5 | 5 | 10 | 20 | 34 | 35 | 40 | 48 | 56 | 89 | 104 |
| Lic. en Pintura | 341 | 38 | 7 | 13 | 25 | 15 | 15 | 32 | 25 | 9 | 9 | 52 | 62 | 39 | 0 |
| Lic. en Escultura | 111 | 11 | 2 | 3 | 2 | 8 | 8 | 8 | 12 | 2 | 0 | 21 | 26 | 8 | 0 |
| Prof. Sup. en Edu. en Art. Plásticas | 101 | 20 | 0 | 4 | 9 | 2 | 4 | 5 | 11 | 2 | 4 | 12 | 12 | 16 | 0 |
| Lic. en Grabado | 193 | 20 | 6 | 3 | 6 | 7 | 9 | 13 | 17 | 5 | 0 | 29 | 46 | 32 | 0 |
| Ciclo Básico Teatro | 318 | 4 | 1 | 1 | 3 | 4 | 0 | 3 | 17 | 20 | 33 | 25 | 49 | 65 | 93 |
| Teatro | 215 | 8 | 2 | 6 | 7 | 8 | 4 | 5 | 12 | 6 | 9 | 62 | 36 | 50 | 0 |
| Cine y T.V. | 585 | 21 | 7 | 9 | 17 | 28 | 24 | 38 | 38 | 58 | 34 | 71 | 59 | 74 | 107 |

continúa

CUADRO B.14.2 (CONTINUACIÓN)

| ÁREA, FACULTAD Y CARRERA | Total | 1995 y antes | 1996 | 1997 | 1998 | 1999 | 2000 | 2001 | 2002 | 2003 | 2004 | 2005 | 2006 | 2007 | 2008 |
|--|--------------|--------------|------------|------------|------------|------------|------------|------------|------------|------------|------------|------------|------------|--------------|--------------|
| PSICOLOGÍA | 8.237 | 461 | 142 | 201 | 209 | 266 | 404 | 444 | 636 | 654 | 814 | 769 | 919 | 1.010 | 1.308 |
| Lic. en Psicología | 7.015 | 375 | 112 | 146 | 168 | 214 | 339 | 373 | 585 | 650 | 715 | 681 | 798 | 818 | 1.041 |
| Prof. en Psicología | 1.222 | 86 | 30 | 55 | 41 | 52 | 65 | 71 | 51 | 4 | 99 | 88 | 121 | 192 | 267 |
| LENGUAS | 3.813 | 239 | 60 | 98 | 110 | 117 | 137 | 174 | 251 | 346 | 394 | 473 | 445 | 521 | 448 |
| Lic. en Lengua y Lit. Castellana | 78 | 14 | 2 | 4 | 2 | 4 | 3 | 5 | 13 | 9 | 8 | 7 | 4 | 3 | 0 |
| Prof. de Castellano | 56 | 11 | 3 | 2 | 1 | 4 | 2 | 8 | 9 | 12 | 2 | 1 | 1 | 0 | 0 |
| Prof. en Español Lengua Materna y Extranjera | 140 | 0 | 0 | 0 | 0 | 1 | 0 | 0 | 1 | 0 | 34 | 31 | 35 | 18 | 20 |
| Licen. en Español Leng. Materna y Extranjera | 67 | 1 | 0 | 0 | 0 | 0 | 0 | 1 | 1 | 2 | 11 | 16 | 15 | 12 | 8 |
| Lic. en Lengua y Liter. Inglesa | 312 | 26 | 10 | 12 | 16 | 10 | 5 | 10 | 16 | 35 | 27 | 41 | 48 | 45 | 11 |
| Traductorado de Inglés | 1.669 | 90 | 25 | 38 | 53 | 56 | 69 | 84 | 121 | 136 | 139 | 191 | 174 | 256 | 237 |
| Prof. de Inglés | 1.019 | 69 | 20 | 33 | 33 | 38 | 45 | 47 | 68 | 112 | 104 | 125 | 109 | 115 | 101 |
| Lic. en Lengua y Liter. Francesa | 23 | 5 | 0 | 0 | 0 | 0 | 3 | 0 | 0 | 2 | 5 | 1 | 3 | 4 | 0 |
| Traductorado de Francés | 37 | 4 | 0 | 0 | 1 | 2 | 2 | 0 | 1 | 3 | 6 | 1 | 5 | 7 | 5 |
| Prof. de Francés | 31 | 3 | 0 | 1 | 1 | 1 | 3 | 2 | 1 | 3 | 4 | 0 | 6 | 3 | 3 |
| Lic. en Lengua y Liter. Italiana | 39 | 2 | 0 | 1 | 0 | 0 | 2 | 0 | 1 | 3 | 8 | 8 | 7 | 5 | 2 |
| Traductorado de Italiano | 99 | 5 | 0 | 1 | 0 | 0 | 1 | 4 | 5 | 9 | 14 | 15 | 11 | 12 | 22 |
| Prof. de Italiano | 93 | 4 | 0 | 0 | 2 | 0 | 1 | 2 | 5 | 8 | 17 | 21 | 7 | 11 | 15 |
| Lic. en Lengua y Liter. Alemana | 12 | 0 | 0 | 0 | 0 | 0 | 0 | 0 | 0 | 1 | 3 | 2 | 2 | 2 | 2 |
| Traductorado de Alemán | 49 | 2 | 0 | 3 | 1 | 0 | 1 | 1 | 3 | 3 | 3 | 7 | 5 | 11 | 9 |
| Prof. de Alemán | 28 | 1 | 0 | 3 | 0 | 1 | 0 | 0 | 1 | 2 | 4 | 3 | 2 | 9 | 2 |
| Prof. de Portugués | 61 | 2 | 0 | 0 | 0 | 0 | 0 | 10 | 5 | 6 | 5 | 3 | 11 | 8 | 11 |

CUADRO B.15: REINSCRIPTOS POR CANTIDAD DE MATERIAS APROBADAS EL AÑO ANTERIOR SEGÚN ÁREA DE ESTUDIO Y FACULTAD - Año 2008

| ÁREA Y FACULTAD | Total | Cantidad de materias aprobadas el año anterior (%) | | | | | | |
|--|---------------|--|-------------|-------------|-------------|-------------|------------|-------------|
| | | 0 | 1 | 2 | 3 | 4 | 5 | 6 y + |
| TOTAL UNIVERSIDAD | 85.748 | 28,1 | 14,1 | 12,5 | 11,2 | 9,8 | 8,2 | 16,1 |
| ÁREA CIENCIAS BÁSICAS Y APLICADAS | 18.112 | 19,6 | 12,8 | 13,5 | 13,2 | 11,4 | 9,4 | 20,1 |
| ARQUITECTURA, URBANISMO Y DISEÑO | 7.579 | 19,1 | 14,0 | 13,9 | 14,8 | 12,8 | 9,5 | 15,9 |
| CS. EXACTAS, FÍSICAS Y NATURALES | 4.944 | 17,0 | 11,9 | 12,8 | 12,2 | 10,7 | 8,8 | 26,7 |
| <i>Agrimensura</i> | 96 | 21,9 | 17,7 | 16,7 | 6,3 | 7,3 | 17,7 | 12,5 |
| <i>Biología</i> | 1.001 | 17,6 | 13,4 | 13,9 | 14,4 | 12,2 | 9,8 | 18,8 |
| <i>Geología</i> | 346 | 19,1 | 15,0 | 19,7 | 14,5 | 8,1 | 8,4 | 15,3 |
| <i>Ingeniería Civil</i> | 894 | 18,3 | 10,3 | 9,3 | 11,7 | 9,7 | 8,7 | 31,9 |
| <i>Ingeniería Electrónica</i> | 1.022 | 17,3 | 12,1 | 14,3 | 12,1 | 10,3 | 8,7 | 25,1 |
| <i>Ing. Mecánica Aeronáutica</i> | 274 | 19,0 | 10,6 | 12,4 | 11,7 | 9,5 | 12,0 | 24,8 |
| <i>Ing. Mecánica Electricista</i> | 527 | 20,5 | 13,1 | 13,1 | 12,9 | 11,2 | 5,7 | 23,5 |
| <i>Química</i> | 423 | 12,5 | 9,2 | 11,1 | 11,3 | 11,6 | 6,6 | 37,6 |
| <i>Ingeniería Industrial</i> | 361 | 6,4 | 8,6 | 8,3 | 7,5 | 12,2 | 8,6 | 48,5 |
| CIENCIAS QUÍMICAS | 1.896 | 19,4 | 9,0 | 12,5 | 11,9 | 10,5 | 9,9 | 26,8 |
| MATEMÁTICA, ASTRONOMÍA Y FÍSICA | 955 | 37,0 | 17,1 | 14,0 | 10,8 | 8,8 | 7,4 | 4,9 |
| CIENCIAS AGROPECUARIAS | 2.738 | 19,5 | 12,2 | 14,1 | 12,7 | 10,4 | 10,4 | 20,7 |
| ÁREA CIENCIAS SOCIALES | 30.278 | 29,3 | 15,6 | 13,5 | 12,0 | 9,9 | 7,6 | 12,1 |
| DERECHO Y CIENCIAS SOCIALES | 17.712 | 26,3 | 16,6 | 14,6 | 12,7 | 10,1 | 7,7 | 12,0 |
| <i>Abogacía</i> | 11.830 | 24,9 | 18,4 | 15,6 | 13,6 | 10,8 | 7,9 | 8,9 |
| <i>Trabajo Social</i> | 1.519 | 26,1 | 14,7 | 15,5 | 14,4 | 9,2 | 7,3 | 12,8 |
| <i>Ciencias de la Información</i> | 4.363 | 30,2 | 12,5 | 11,7 | 9,6 | 8,5 | 7,4 | 20,1 |
| CIENCIAS ECONÓMICAS | 12.566 | 33,6 | 14,2 | 11,8 | 11,0 | 9,5 | 7,6 | 12,3 |

continúa

CUADRO B.15 (CONTINUACIÓN)

| ÁREA Y FACULTAD | Total | Cantidad de materias aprobadas el año anterior (%) | | | | | | |
|------------------------------------|---------------|--|-------------|-------------|-------------|-------------|-------------|-------------|
| | | 0 | 1 | 2 | 3 | 4 | 5 | 6 y + |
| ÁREA CIENCIAS MÉDICAS | 17.243 | 19,6 | 11,2 | 10,8 | 10,5 | 10,7 | 10,5 | 26,6 |
| CIENCIAS MÉDICAS | 13.930 | 20,4 | 11,1 | 10,3 | 10,2 | 10,8 | 10,8 | 26,4 |
| <i>Medicina</i> | 6.026 | 16,8 | 10,2 | 10,4 | 9,8 | 11,1 | 10,1 | 31,6 |
| <i>Tecnología Médica</i> | 1.073 | 28,1 | 15,9 | 12,1 | 13,5 | 13,0 | 9,1 | 8,1 |
| <i>Kinesiología y Fisioterapia</i> | 2.548 | 10,2 | 7,5 | 9,9 | 12,4 | 14,8 | 16,2 | 29,0 |
| <i>Fonoaudiología</i> | 785 | 29,8 | 11,1 | 6,4 | 7,4 | 7,0 | 11,1 | 27,3 |
| <i>Enfermería</i> | 2.126 | 40,2 | 14,5 | 10,6 | 8,5 | 7,1 | 8,6 | 10,6 |
| <i>Nutrición</i> | 1.372 | 13,6 | 12,8 | 10,6 | 9,4 | 8,5 | 8,6 | 36,4 |
| ODONTOLOGÍA | 3.313 | 16,1 | 11,5 | 13,2 | 11,6 | 10,4 | 9,4 | 27,6 |
| ÁREA CIENCIAS HUMANAS | 20.115 | 41,3 | 15,4 | 11,4 | 8,9 | 7,4 | 6,1 | 9,6 |
| FILOSOFÍA Y HUMANIDADES | 7.757 | 46,4 | 17,5 | 11,2 | 7,5 | 5,7 | 4,6 | 7,2 |
| <i>Filosofía</i> | 508 | 48,4 | 14,4 | 11,8 | 9,1 | 5,5 | 4,7 | 6,1 |
| <i>Letras</i> | 1.251 | 48,0 | 18,6 | 9,2 | 7,2 | 6,6 | 4,8 | 5,6 |
| <i>Historia</i> | 1.080 | 50,6 | 19,7 | 11,9 | 8,1 | 4,3 | 3,0 | 2,3 |
| <i>Cs. de la Educación</i> | 538 | 45,0 | 18,4 | 8,0 | 8,0 | 5,9 | 4,8 | 9,9 |
| <i>Bibliotecología</i> | 265 | 53,2 | 16,6 | 8,7 | 4,9 | 4,5 | 2,3 | 9,8 |
| <i>Archivero</i> | 211 | 41,7 | 16,1 | 11,8 | 6,2 | 5,2 | 6,6 | 12,3 |
| <i>Música</i> | 705 | 48,5 | 17,7 | 10,1 | 7,0 | 5,1 | 4,5 | 7,1 |
| <i>Plástica</i> | 1.432 | 51,5 | 17,1 | 11,9 | 6,6 | 5,0 | 4,2 | 3,8 |
| <i>Teatro</i> | 577 | 39,0 | 18,0 | 10,4 | 5,4 | 5,2 | 4,2 | 17,9 |
| <i>Cine</i> | 1.075 | 37,4 | 15,1 | 14,2 | 10,0 | 8,0 | 5,9 | 9,4 |
| <i>Geografía</i> | 115 | 23,5 | 19,1 | 15,7 | 7,0 | 7,8 | 10,4 | 16,5 |
| PSICOLOGÍA | 8.516 | 34,1 | 14,1 | 11,4 | 10,4 | 9,2 | 7,7 | 13,2 |
| LENGUAS | 3.842 | 47,1 | 14,0 | 11,8 | 8,3 | 6,7 | 5,5 | 6,6 |
| <i>Castellano</i> | 356 | 42,7 | 9,6 | 10,1 | 9,8 | 5,9 | 6,7 | 15,2 |
| <i>Inglés</i> | 3.015 | 47,1 | 14,9 | 12,3 | 8,4 | 7,1 | 5,5 | 4,7 |
| <i>Francés</i> | 97 | 56,7 | 10,3 | 10,3 | 4,1 | 4,1 | 7,2 | 7,2 |
| <i>Italiano</i> | 215 | 46,5 | 12,6 | 9,3 | 7,0 | 4,7 | 3,7 | 16,3 |
| <i>Alemán</i> | 97 | 52,6 | 14,4 | 14,4 | 4,1 | 5,2 | 6,2 | 3,1 |
| <i>Portugués</i> | 62 | 46,8 | 8,1 | 3,2 | 12,9 | 4,8 | 4,8 | 19,4 |

CUADRO B.16: REINSCRIPTOS POR CANTIDAD DE EXÁMENES RENDIDOS EL AÑO ANTERIOR SEGÚN ÁREA DE ESTUDIO Y FACULTAD - Año 2008

| ÁREA Y FACULTAD | Total | Cantidad de exámenes rendidos el año anterior | | | | | | |
|--|---------------|---|-------------|-------------|-------------|-------------|-------------|-------------|
| | | 0 | 1 | 2 | 3 | 4 | 5 | 6 y + |
| TOTAL UNIVERSIDAD | 85.748 | 22,9 | 10,6 | 10,2 | 10,3 | 10,3 | 10,0 | 25,7 |
| ÁREA CIENCIAS BÁSICAS Y APLICADAS | 18.112 | 15,0 | 9,0 | 9,8 | 11,9 | 11,6 | 11,3 | 31,5 |
| ARQUITECTURA, URBANISMO Y DISEÑO | 7.579 | 15,1 | 9,7 | 9,4 | 13,0 | 13,0 | 11,4 | 28,3 |
| CS. EXACTAS, FÍSICAS Y NATURALES | 4.944 | 13,0 | 8,8 | 10,4 | 10,7 | 10,4 | 10,4 | 36,2 |
| <i>Agrimensura</i> | 96 | 19,8 | 11,5 | 20,8 | 8,3 | 5,2 | 11,5 | 22,9 |
| <i>Biología</i> | 1.001 | 12,1 | 9,6 | 9,6 | 14,5 | 13,7 | 13,4 | 27,2 |
| <i>Geología</i> | 346 | 13,3 | 11,8 | 13,0 | 16,8 | 11,3 | 10,4 | 23,4 |
| <i>Ingeniería Civil</i> | 894 | 14,8 | 7,4 | 8,3 | 8,9 | 8,1 | 10,0 | 42,6 |
| <i>Ingeniería Electrónica</i> | 1.022 | 13,0 | 9,4 | 13,7 | 10,0 | 9,7 | 10,5 | 33,8 |
| <i>Ing. Mecánica Aeronáutica</i> | 274 | 15,7 | 8,4 | 9,1 | 9,1 | 11,7 | 8,8 | 37,2 |
| <i>Ing. Mecánica Electricista</i> | 527 | 17,1 | 11,2 | 10,4 | 9,7 | 11,4 | 7,4 | 32,8 |
| <i>Química</i> | 423 | 9,5 | 5,7 | 8,5 | 9,5 | 9,5 | 10,2 | 47,3 |
| <i>Ingeniería Industrial</i> | 361 | 5,0 | 5,5 | 6,6 | 6,1 | 8,9 | 8,6 | 59,3 |
| CIENCIAS QUÍMICAS | 1.896 | 14,6 | 6,2 | 8,7 | 10,4 | 10,6 | 11,3 | 38,1 |
| MATEMÁTICA, ASTRONOMÍA Y FÍSICA | 955 | 29,3 | 12,7 | 12,6 | 12,1 | 8,9 | 11,6 | 12,8 |
| CIENCIAS AGROPECUARIAS | 2.738 | 13,7 | 8,0 | 9,2 | 11,5 | 11,3 | 12,3 | 33,9 |
| ÁREA CIENCIAS SOCIALES | 30.278 | 22,3 | 10,6 | 10,7 | 10,8 | 11,1 | 10,3 | 24,3 |
| DERECHO Y CIENCIAS SOCIALES | 17.712 | 20,2 | 12,3 | 12,7 | 12,5 | 12,0 | 10,3 | 19,8 |
| <i>Abogacía</i> | 11.830 | 18,1 | 12,9 | 13,8 | 13,7 | 13,1 | 10,9 | 17,6 |
| <i>Trabajo Social</i> | 1.519 | 20,4 | 13,8 | 12,3 | 13,3 | 12,0 | 10,5 | 17,6 |
| <i>Ciencias de la Información</i> | 4.363 | 25,9 | 10,4 | 9,9 | 9,0 | 9,3 | 8,7 | 26,8 |
| CIENCIAS ECONÓMICAS | 12.566 | 25,1 | 8,2 | 7,9 | 8,3 | 9,7 | 10,2 | 30,5 |

continúa

CUADRO B.16 (CONTINUACIÓN)

| ÁREA Y FACULTAD | Total | Cantidad de exámenes rendidos el año anterior | | | | | | |
|------------------------------------|---------------|---|-------------|-------------|------------|-------------|-------------|-------------|
| | | 0 | 1 | 2 | 3 | 4 | 5 | 6 y + |
| ÁREA CIENCIAS MÉDICAS | 17.243 | 15,5 | 8,5 | 8,7 | 9,4 | 10,1 | 10,9 | 36,8 |
| CIENCIAS MÉDICAS | 13.930 | 16,7 | 8,9 | 8,9 | 9,3 | 10,3 | 11,1 | 34,7 |
| <i>Medicina</i> | 6.026 | 13,7 | 8,5 | 9,3 | 9,7 | 11,3 | 10,6 | 36,9 |
| <i>Tecnología Médica</i> | 1.073 | 22,2 | 11,5 | 12,2 | 11,5 | 14,4 | 11,7 | 16,6 |
| <i>Kinesiólogía y Fisioterapia</i> | 2.548 | 6,0 | 5,4 | 5,6 | 8,0 | 11,3 | 16,0 | 47,7 |
| <i>Fonoaudiología</i> | 785 | 28,0 | 8,9 | 5,6 | 7,0 | 6,9 | 10,1 | 33,5 |
| <i>Enfermería</i> | 2.126 | 36,3 | 12,8 | 11,1 | 9,5 | 7,1 | 8,9 | 14,2 |
| <i>Nutrición</i> | 1.372 | 9,0 | 9,3 | 9,7 | 9,5 | 7,9 | 7,4 | 47,2 |
| ODONTOLOGÍA | 3.313 | 10,2 | 6,8 | 7,6 | 9,8 | 9,4 | 10,1 | 46,0 |
| ÁREA CIENCIAS HUMANAS | 20.115 | 37,4 | 13,6 | 10,9 | 9,1 | 8,2 | 7,6 | 13,2 |
| FILOSOFÍA Y HUMANIDADES | 7.757 | 44,5 | 16,7 | 11,4 | 8,4 | 6,1 | 4,9 | 8,1 |
| <i>Filosofía</i> | 508 | 47,4 | 14,6 | 11,8 | 9,4 | 5,5 | 4,9 | 6,3 |
| <i>Letras</i> | 1.251 | 46,1 | 18,1 | 9,8 | 7,8 | 6,9 | 5,0 | 6,3 |
| <i>Historia</i> | 1.080 | 48,0 | 19,0 | 13,0 | 9,0 | 5,3 | 3,4 | 2,4 |
| <i>Cs. de la Educación</i> | 538 | 43,3 | 19,0 | 8,2 | 7,6 | 6,1 | 5,0 | 10,8 |
| <i>Bibliotecología</i> | 265 | 50,2 | 17,7 | 7,5 | 7,5 | 4,2 | 1,9 | 10,9 |
| <i>Archivero</i> | 211 | 39,8 | 15,2 | 11,4 | 8,1 | 5,7 | 6,6 | 13,3 |
| <i>Música</i> | 705 | 46,8 | 16,6 | 10,4 | 7,2 | 6,2 | 4,4 | 8,4 |
| <i>Plástica</i> | 1.432 | 49,6 | 15,3 | 12,3 | 8,1 | 5,5 | 4,5 | 4,7 |
| <i>Teatro</i> | 577 | 38,5 | 17,3 | 10,1 | 6,8 | 4,3 | 4,7 | 18,4 |
| <i>Cine</i> | 1.075 | 35,2 | 14,1 | 13,9 | 10,5 | 8,4 | 6,2 | 11,7 |
| <i>Geografía</i> | 115 | 19,1 | 18,3 | 15,7 | 7,8 | 6,1 | 15,7 | 17,4 |
| PSICOLOGÍA | 8.516 | 29,3 | 11,3 | 10,8 | 9,8 | 10,4 | 10,1 | 18,3 |
| LENGUAS | 3.842 | 41,0 | 12,4 | 10,4 | 8,8 | 7,8 | 7,4 | 12,3 |
| <i>Castellano</i> | 356 | 39,6 | 11,5 | 8,1 | 10,7 | 5,3 | 7,3 | 17,4 |
| <i>Inglés</i> | 3.015 | 40,2 | 12,6 | 10,7 | 8,6 | 8,6 | 7,7 | 11,6 |
| <i>Francés</i> | 97 | 53,6 | 11,3 | 9,3 | 5,2 | 5,2 | 7,2 | 8,2 |
| <i>Italiano</i> | 215 | 44,2 | 12,1 | 8,4 | 10,2 | 4,7 | 3,7 | 16,7 |
| <i>Alemán</i> | 97 | 48,5 | 14,4 | 18,6 | 4,1 | 2,1 | 7,2 | 5,2 |
| <i>Portugués</i> | 62 | 45,2 | 8,1 | 3,2 | 12,9 | 4,8 | 6,5 | 19,4 |

CUADRO B.17: REINSCRIPTOS POR CANTIDAD DE MATERIAS APROBADAS EN LA CARRERA SEGÚN ÁREA DE ESTUDIO Y FACULTAD - Año 2008

| ÁREA Y FACULTAD | Total | Cantidad de materias aprobadas (%) | | | | | | |
|--|---------------|------------------------------------|-------------|-------------|-------------|-------------|-------------|-------------|
| | | 0 | 1-5 | 6-10 | 11-15 | 16-20 | 21-25 | 25 y + |
| TOTAL UNIVERSIDAD | 85.748 | 5,8 | 19,9 | 17,5 | 14,8 | 12,1 | 9,4 | 20,7 |
| ÁREA CIENCIAS BÁSICAS Y APLICADAS | 18.112 | 3,5 | 17,3 | 18,2 | 15,2 | 12,5 | 10,1 | 23,2 |
| ARQUITECTURA, URBANISMO Y DISEÑO | 7.579 | 4,3 | 21,2 | 14,0 | 12,7 | 11,7 | 10,8 | 25,4 |
| CS. EXACTAS, FÍSICAS Y NATURALES | 4.944 | 0,1 | 8,3 | 17,4 | 13,4 | 12,8 | 10,5 | 37,6 |
| <i>Agrimensura</i> | 96 | 0,0 | 2,1 | 13,5 | 20,8 | 8,3 | 12,5 | 42,7 |
| <i>Biología</i> | 1.001 | 0,0 | 10,2 | 16,4 | 15,3 | 15,7 | 12,4 | 30,1 |
| <i>Geología</i> | 346 | 0,3 | 13,0 | 20,8 | 15,0 | 12,4 | 14,2 | 24,3 |
| <i>Ingeniería Civil</i> | 894 | 0,2 | 5,5 | 13,2 | 9,3 | 11,3 | 10,1 | 50,4 |
| <i>Ingeniería Electrónica</i> | 1.022 | 0,2 | 9,5 | 17,8 | 14,6 | 13,6 | 8,9 | 35,4 |
| <i>Ing. Mecánica Aeronáutica</i> | 274 | 0,0 | 7,3 | 12,8 | 11,3 | 10,9 | 15,0 | 42,7 |
| <i>Ing. Mecánica Electricista</i> | 527 | 0,0 | 12,1 | 25,6 | 12,7 | 14,0 | 6,6 | 28,8 |
| <i>Química</i> | 423 | 0,0 | 3,5 | 19,6 | 15,8 | 12,8 | 9,5 | 38,8 |
| <i>Ingeniería Industrial</i> | 361 | 0,0 | 4,2 | 15,8 | 11,1 | 8,0 | 9,7 | 51,2 |
| CIENCIAS QUÍMICAS | 1.896 | 8,8 | 24,2 | 23,9 | 20,6 | 11,4 | 9,9 | 1,2 |
| MATEMÁTICA, ASTRONOMÍA Y FÍSICA | 955 | 7,3 | 35,4 | 22,4 | 13,5 | 11,8 | 7,0 | 2,5 |
| CIENCIAS AGROPECUARIAS | 2.738 | 2,4 | 12,1 | 25,6 | 22,6 | 14,8 | 8,6 | 14,0 |
| ÁREA CIENCIAS SOCIALES | 30.278 | 3,7 | 18,5 | 18,4 | 15,4 | 11,7 | 9,5 | 22,9 |
| DERECHO Y CIENCIAS SOCIALES | 17.712 | 2,6 | 20,0 | 16,7 | 14,5 | 11,6 | 10,0 | 24,6 |
| <i>Abogacía</i> | 11.830 | 1,8 | 21,9 | 17,7 | 14,7 | 12,3 | 11,0 | 20,6 |
| <i>Trabajo Social</i> | 1.519 | 1,5 | 25,3 | 17,0 | 20,3 | 16,0 | 8,9 | 11,0 |
| <i>Ciencias de la Información</i> | 4.363 | 5,2 | 13,0 | 14,0 | 11,9 | 8,0 | 7,7 | 40,3 |
| CIENCIAS ECONÓMICAS | 12.566 | 5,1 | 16,3 | 20,9 | 16,6 | 11,8 | 8,9 | 20,4 |

continúa

CUADRO B.17 (CONTINUACIÓN)

| ÁREA Y FACULTAD | Total | Cantidad de materias aprobadas (%) | | | | | | |
|------------------------------------|---------------|------------------------------------|-------------|-------------|-------------|-------------|-------------|-------------|
| | | 0 | 1-5 | 6-10 | 11-15 | 16-20 | 21-25 | 25 y + |
| ÁREA CIENCIAS MÉDICAS | 17.243 | 1,8 | 15,7 | 15,2 | 15,8 | 16,3 | 12,3 | 22,9 |
| CIENCIAS MÉDICAS | 13.930 | 2,0 | 14,7 | 13,8 | 15,8 | 17,9 | 12,6 | 23,2 |
| <i>Medicina</i> | 6.026 | 0,0 | 9,9 | 10,9 | 17,6 | 16,7 | 13,1 | 31,8 |
| <i>Tecnología Médica</i> | 1.073 | 4,7 | 41,2 | 20,7 | 19,0 | 13,5 | 0,9 | 0,0 |
| <i>Kinesiología y Fisioterapia</i> | 2.548 | 0,5 | 20,0 | 13,4 | 14,3 | 18,8 | 19,7 | 13,2 |
| <i>Fonoaudiología</i> | 785 | 1,8 | 10,1 | 10,7 | 10,8 | 9,0 | 12,6 | 45,0 |
| <i>Enfermería</i> | 2.126 | 7,3 | 12,1 | 21,1 | 16,6 | 27,3 | 10,3 | 5,3 |
| <i>Nutrición</i> | 1.372 | 2,8 | 12,2 | 12,8 | 10,2 | 15,0 | 9,8 | 37,0 |
| ODONTOLOGÍA | 3.313 | 0,9 | 19,7 | 21,0 | 15,7 | 9,6 | 11,1 | 21,9 |
| ÁREA CIENCIAS HUMANAS | 20.115 | 14,4 | 27,8 | 17,4 | 12,4 | 8,8 | 5,9 | 13,2 |
| FILOSOFÍA Y HUMANIDADES | 7.757 | 14,8 | 32,3 | 15,4 | 12,2 | 8,2 | 5,7 | 11,2 |
| <i>Filosofía</i> | 508 | 12,2 | 33,7 | 15,2 | 10,6 | 7,7 | 9,3 | 11,4 |
| <i>Letras</i> | 1.251 | 19,6 | 38,5 | 11,1 | 7,2 | 5,8 | 5,1 | 12,7 |
| <i>Historia</i> | 1.080 | 18,2 | 41,8 | 14,1 | 6,9 | 7,9 | 5,6 | 5,6 |
| <i>Cs. de la Educación</i> | 538 | 13,6 | 29,4 | 11,3 | 12,5 | 7,8 | 7,4 | 18,0 |
| <i>Bibliotecología</i> | 265 | 5,3 | 15,8 | 15,5 | 14,7 | 17,0 | 13,6 | 18,1 |
| <i>Archivero</i> | 211 | 2,8 | 25,6 | 22,7 | 17,1 | 11,8 | 14,2 | 5,7 |
| <i>Música</i> | 705 | 14,8 | 29,4 | 17,9 | 11,3 | 8,8 | 5,1 | 12,8 |
| <i>Plástica</i> | 1.432 | 15,9 | 32,9 | 20,0 | 22,3 | 9,0 | 0,0 | 0,0 |
| <i>Teatro</i> | 577 | 16,6 | 27,9 | 19,8 | 13,5 | 5,7 | 4,9 | 11,6 |
| <i>Cine</i> | 1.075 | 10,3 | 24,5 | 11,1 | 9,9 | 9,3 | 9,4 | 25,6 |
| <i>Geografía</i> | 115 | 12,2 | 41,7 | 30,4 | 5,2 | 6,1 | 3,5 | 0,9 |
| PSICOLOGÍA | 8.516 | 12,5 | 22,9 | 19,3 | 11,9 | 9,3 | 6,1 | 18,0 |
| LENGUAS | 3.842 | 17,9 | 29,6 | 17,0 | 14,1 | 9,1 | 6,0 | 6,4 |
| <i>Castellano</i> | 356 | 17,7 | 19,7 | 23,6 | 13,2 | 11,8 | 5,6 | 8,4 |
| <i>Inglés</i> | 3.015 | 17,3 | 30,2 | 16,4 | 14,8 | 9,2 | 6,0 | 6,3 |
| <i>Francés</i> | 97 | 23,7 | 34,0 | 15,5 | 12,4 | 5,2 | 5,2 | 4,1 |
| <i>Italiano</i> | 215 | 18,6 | 36,3 | 16,3 | 10,7 | 7,0 | 5,1 | 6,0 |
| <i>Alemán</i> | 97 | 26,8 | 34,0 | 18,6 | 5,2 | 5,2 | 5,2 | 5,2 |
| <i>Portugués</i> | 62 | 25,8 | 22,6 | 11,3 | 12,9 | 8,1 | 12,9 | 6,5 |

CUADRO B.18: REINSCRIPTOS POR CANTIDAD DE EXÁMENES RENDIDOS EN LA CARRERA SEGÚN ÁREA DE ESTUDIO Y FACULTAD - Año 2008

| ÁREA Y FACULTAD | Total | Cantidad de exámenes rendidos (%) | | | | | | |
|--|---------------|-----------------------------------|-------------|-------------|-------------|-------------|-------------|-------------|
| | | 0 | 1-5 | 6-10 | 11-15 | 16-20 | 21-25 | 25 y + |
| TOTAL UNIVERSIDAD | 85.748 | 4,9 | 13,6 | 14,7 | 12,6 | 11,7 | 9,6 | 32,9 |
| ÁREA CIENCIAS BÁSICAS Y APLICADAS | 18.112 | 2,4 | 11,6 | 13,7 | 13,9 | 13,0 | 10,3 | 35,1 |
| ARQUITECTURA, URBANISMO Y DISEÑO | 7.579 | 3,0 | 17,0 | 12,6 | 10,5 | 10,6 | 9,2 | 37,2 |
| CS. EXACTAS, FÍSICAS Y NATURALES | 4.944 | 0,0 | 1,4 | 9,3 | 14,2 | 14,0 | 12,0 | 49,0 |
| <i>Agrimensura</i> | 96 | 0,0 | 1,0 | 5,2 | 12,5 | 11,5 | 13,5 | 56,3 |
| <i>Biología</i> | 1.001 | 0,0 | 1,7 | 11,5 | 13,4 | 14,3 | 14,2 | 45,0 |
| <i>Geología</i> | 346 | 0,0 | 2,6 | 14,7 | 13,0 | 15,6 | 13,0 | 41,0 |
| <i>Ingeniería Civil</i> | 894 | 0,0 | 1,3 | 5,5 | 10,3 | 12,5 | 8,7 | 61,6 |
| <i>Ingeniería Electrónica</i> | 1.022 | 0,0 | 1,4 | 8,0 | 18,0 | 16,0 | 12,7 | 43,8 |
| <i>Ing. Mecánica Aeronáutica</i> | 274 | 0,0 | 0,7 | 7,7 | 8,8 | 11,3 | 13,1 | 58,4 |
| <i>Ing. Mecánica Electricista</i> | 527 | 0,0 | 2,1 | 13,9 | 17,8 | 15,9 | 13,3 | 37,0 |
| <i>Química</i> | 423 | 0,0 | 0,5 | 10,2 | 15,8 | 13,2 | 10,6 | 49,6 |
| <i>Ingeniería Industrial</i> | 361 | 0,0 | 0,6 | 6,4 | 14,1 | 10,8 | 8,9 | 59,3 |
| CIENCIAS QUÍMICAS | 1.896 | 5,8 | 18,0 | 20,8 | 20,1 | 12,6 | 11,2 | 11,4 |
| MATEMÁTICA, ASTRONOMÍA Y FÍSICA | 955 | 6,1 | 23,7 | 21,6 | 16,4 | 12,4 | 9,0 | 10,9 |
| CIENCIAS AGROPECUARIAS | 2.738 | 1,4 | 6,1 | 17,1 | 17,9 | 18,5 | 10,2 | 28,7 |
| ÁREA CIENCIAS SOCIALES | 30.278 | 3,0 | 10,5 | 14,9 | 11,6 | 11,6 | 9,6 | 38,8 |
| DERECHO Y CIENCIAS SOCIALES | 17.712 | 2,0 | 12,5 | 15,3 | 11,2 | 11,2 | 9,3 | 38,5 |
| <i>Abogacía</i> | 11.830 | 1,5 | 13,1 | 16,8 | 11,0 | 11,0 | 9,3 | 37,2 |
| <i>Trabajo Social</i> | 1.519 | 1,0 | 19,0 | 14,7 | 15,4 | 17,8 | 12,4 | 19,7 |
| <i>Ciencias de la Información</i> | 4.363 | 3,9 | 8,8 | 11,2 | 10,1 | 9,4 | 8,1 | 48,6 |
| CIENCIAS ECONÓMICAS | 12.566 | 4,4 | 7,5 | 14,3 | 12,3 | 12,2 | 10,1 | 39,3 |

continúa

CUADRO B.18 (CONTINUACIÓN)

| ÁREA Y FACULTAD | Total | Cantidad de exámenes rendidos (%) | | | | | | |
|------------------------------------|---------------|-----------------------------------|-------------|-------------|-------------|-------------|-------------|-------------|
| | | 0 | 1-5 | 6-10 | 11-15 | 16-20 | 21-25 | 25 y + |
| ÁREA CIENCIAS MÉDICAS | 17.243 | 1,3 | 9,4 | 13,5 | 12,6 | 12,9 | 11,8 | 38,5 |
| CIENCIAS MÉDICAS | 13.930 | 1,5 | 10,3 | 12,3 | 11,9 | 13,6 | 12,6 | 37,8 |
| <i>Medicina</i> | 6.026 | 0,0 | 8,1 | 8,3 | 11,1 | 12,9 | 11,1 | 48,4 |
| <i>Tecnología Médica</i> | 1.073 | 4,0 | 29,0 | 23,7 | 17,3 | 15,1 | 6,2 | 4,8 |
| <i>Kinesiología y Fisioterapia</i> | 2.548 | 0,2 | 7,6 | 12,6 | 13,1 | 13,4 | 16,6 | 36,5 |
| <i>Fonoaudiología</i> | 785 | 1,0 | 7,9 | 9,8 | 9,7 | 6,1 | 11,8 | 53,6 |
| <i>Enfermería</i> | 2.126 | 6,9 | 11,0 | 18,8 | 13,6 | 19,8 | 17,6 | 12,3 |
| <i>Nutrición</i> | 1.372 | 0,3 | 10,6 | 12,1 | 7,1 | 10,6 | 9,3 | 50,0 |
| ODONTOLOGÍA | 3.313 | 0,7 | 5,5 | 18,3 | 15,7 | 10,0 | 8,7 | 41,1 |
| ÁREA CIENCIAS HUMANAS | 20.115 | 13,0 | 23,9 | 16,4 | 12,7 | 9,8 | 7,1 | 17,2 |
| FILOSOFÍA Y HUMANIDADES | 7.757 | 14,0 | 30,6 | 16,3 | 11,8 | 8,8 | 6,4 | 12,2 |
| <i>Filosofía</i> | 508 | 11,8 | 32,9 | 15,9 | 10,2 | 7,7 | 9,6 | 11,8 |
| <i>Letras</i> | 1.251 | 18,5 | 37,8 | 12,1 | 6,6 | 6,5 | 4,8 | 13,7 |
| <i>Historia</i> | 1.080 | 17,1 | 40,3 | 14,4 | 7,9 | 7,1 | 6,4 | 6,8 |
| <i>Cs. de la Educación</i> | 538 | 13,0 | 28,6 | 11,5 | 11,5 | 7,8 | 7,6 | 19,9 |
| <i>Bibliotecología</i> | 265 | 4,2 | 14,3 | 16,6 | 10,2 | 17,7 | 15,1 | 21,9 |
| <i>Archivero</i> | 211 | 2,8 | 23,7 | 23,7 | 16,6 | 10,4 | 16,1 | 6,6 |
| <i>Música</i> | 705 | 14,3 | 25,5 | 19,7 | 11,9 | 9,2 | 5,0 | 14,3 |
| <i>Plástica</i> | 1.432 | 15,2 | 31,5 | 19,7 | 20,4 | 12,3 | 0,9 | 0,1 |
| <i>Teatro</i> | 577 | 16,5 | 27,6 | 19,4 | 13,9 | 5,0 | 5,5 | 12,1 |
| <i>Cine</i> | 1.075 | 8,7 | 21,1 | 13,4 | 9,6 | 8,9 | 11,0 | 27,3 |
| <i>Geografía</i> | 115 | 11,3 | 34,8 | 34,8 | 8,7 | 6,1 | 3,5 | 0,9 |
| PSICOLOGÍA | 8.516 | 11,0 | 17,1 | 16,9 | 13,3 | 10,5 | 7,8 | 23,5 |
| Lenguas | 3.842 | 15,2 | 25,3 | 15,5 | 13,1 | 10,3 | 7,0 | 13,6 |
| <i>Castellano</i> | 356 | 17,1 | 18,0 | 21,6 | 15,4 | 10,4 | 6,7 | 10,7 |
| <i>Inglés</i> | 3.015 | 14,1 | 25,2 | 14,6 | 13,2 | 10,8 | 7,3 | 14,8 |
| <i>Francés</i> | 97 | 22,7 | 30,9 | 14,4 | 14,4 | 7,2 | 1,0 | 9,3 |
| <i>Italiano</i> | 215 | 17,2 | 34,9 | 17,7 | 9,8 | 7,9 | 5,6 | 7,0 |
| <i>Alemán</i> | 97 | 26,8 | 27,8 | 17,5 | 10,3 | 5,2 | 6,2 | 6,2 |
| <i>Portugués</i> | 62 | 21,0 | 24,2 | 11,3 | 12,9 | 8,1 | 11,3 | 11,3 |

CUADRO B.19: TOTAL DE ALUMNOS POR OTROS ESTUDIOS UNIVERSITARIOS REALIZADOS SEGÚN ÁREA DE ESTUDIO Y FACULTAD - Año 2008

| ÁREA Y FACULTAD | TOTAL | No posee | Total Estudios Universitarios | Estudios Universitarios | | | Sin datos |
|--|----------------|---------------|-------------------------------|-------------------------|--------------|------------|---------------|
| | | | | Continúa | Abandonó | Terminó | |
| TOTAL UNIVERSIDAD | 102.684 | 26.392 | 5.128 | 1.633 | 3.025 | 470 | 71.164 |
| <i>Porcentaje</i> | <i>100,0</i> | <i>25,7</i> | <i>5,0</i> | | | | <i>69,3</i> |
| ÁREA CIENCIAS BÁSICAS Y APLICADAS | 22.113 | 9.339 | 1.255 | 442 | 730 | 83 | 11.519 |
| ARQUITECTURA, URBANISMO Y DISEÑO | 8.818 | 3404 | 493 | 159 | 318 | 16 | 4921 |
| CS. EXACTAS, FÍSICAS Y NATURALES | 6.161 | 2.044 | 310 | 112 | 183 | 15 | 3.807 |
| <i>Agrimensura</i> | <i>114</i> | <i>22</i> | <i>6</i> | <i>0</i> | <i>4</i> | <i>2</i> | <i>86</i> |
| <i>Biología</i> | <i>1.202</i> | <i>395</i> | <i>86</i> | <i>38</i> | <i>41</i> | <i>7</i> | <i>721</i> |
| <i>Geología</i> | <i>411</i> | <i>117</i> | <i>24</i> | <i>7</i> | <i>17</i> | <i>0</i> | <i>270</i> |
| <i>Ingeniería Civil</i> | <i>1.125</i> | <i>403</i> | <i>30</i> | <i>6</i> | <i>23</i> | <i>1</i> | <i>692</i> |
| <i>Ingeniería Electrónica</i> | <i>1.324</i> | <i>470</i> | <i>66</i> | <i>23</i> | <i>40</i> | <i>3</i> | <i>788</i> |
| <i>Ing. Mecánica Aeronáutica</i> | <i>336</i> | <i>79</i> | <i>15</i> | <i>9</i> | <i>6</i> | <i>0</i> | <i>242</i> |
| <i>Ing. Mecánica Electricista</i> | <i>670</i> | <i>218</i> | <i>37</i> | <i>10</i> | <i>25</i> | <i>2</i> | <i>415</i> |
| <i>Química</i> | <i>525</i> | <i>191</i> | <i>19</i> | <i>9</i> | <i>10</i> | <i>0</i> | <i>315</i> |
| <i>Ingeniería Industrial</i> | <i>454</i> | <i>149</i> | <i>27</i> | <i>10</i> | <i>17</i> | <i>0</i> | <i>278</i> |
| CIENCIAS QUÍMICAS | 2.653 | 2.357 | 168 | 70 | 70 | 28 | 128 |
| MATEMÁTICA, ASTRONOMÍA Y FÍSICA | 1.284 | 571 | 199 | 75 | 110 | 14 | 514 |
| CIENCIAS AGROPECUARIAS | 3.197 | 963 | 85 | 26 | 49 | 10 | 2.149 |
| ÁREA CIENCIAS SOCIALES | 35.814 | 6.749 | 1.108 | 329 | 705 | 74 | 27.957 |
| DERECHO Y CIENCIAS SOCIALES | 20.819 | 1.713 | 635 | 155 | 430 | 50 | 18.471 |
| <i>Abogacía</i> | <i>13.287</i> | <i>15</i> | <i>3</i> | <i>1</i> | <i>0</i> | <i>2</i> | <i>13.269</i> |
| <i>Trabajo Social</i> | <i>1.848</i> | <i>424</i> | <i>104</i> | <i>28</i> | <i>72</i> | <i>4</i> | <i>1.320</i> |
| <i>Ciencias de la Información</i> | <i>5.684</i> | <i>1.274</i> | <i>528</i> | <i>126</i> | <i>358</i> | <i>44</i> | <i>3.882</i> |
| CIENCIAS ECONÓMICAS | 14.995 | 5.036 | 473 | 174 | 275 | 24 | 9.486 |

continúa

CUADRO B.19 (CONTINUACIÓN)

| ÁREA Y FACULTAD | TOTAL | No posee | Total Estudios Universitarios | Estudios Universitarios | | | Sin datos |
|------------------------------------|---------------|--------------|----------------------------------|-------------------------|--------------|------------|---------------|
| | | | | Continúa | Abandonó | Terminó | |
| ÁREA CIENCIAS MÉDICAS | 20.877 | 3.128 | 319 | 102 | 182 | 35 | 17.430 |
| CIENCIAS MÉDICAS | 17.035 | 1.978 | 222 | 79 | 117 | 26 | 14.835 |
| <i>Medicina</i> | 6.630 | 946 | 50 | 21 | 23 | 6 | 5.634 |
| <i>Tecnología Médica</i> | 1.653 | 171 | 60 | 25 | 32 | 3 | 1.422 |
| <i>Kinesiología y Fisioterapia</i> | 3.549 | 0 | 0 | 0 | 0 | 0 | 3.549 |
| <i>Fonoaudiología</i> | 915 | 177 | 30 | 5 | 21 | 4 | 708 |
| <i>Enfermería</i> | 2.756 | 343 | 50 | 17 | 21 | 12 | 2.363 |
| <i>Nutrición</i> | 1.532 | 341 | 32 | 11 | 20 | 1 | 1.159 |
| ODONTOLOGÍA | 3.842 | 1.150 | 97 | 23 | 65 | 9 | 2.595 |
| ÁREA CIENCIAS HUMANAS | 23.880 | 7.176 | 2.446 | 760 | 1.408 | 278 | 14.258 |
| FILOSOFÍA Y HUMANIDADES | 9.290 | 2.474 | 1.189 | 414 | 640 | 135 | 5.627 |
| <i>Filosofía</i> | 645 | 152 | 147 | 58 | 60 | 29 | 346 |
| <i>Letras</i> | 1.498 | 335 | 212 | 90 | 98 | 24 | 951 |
| <i>Historia</i> | 1.340 | 344 | 168 | 51 | 104 | 13 | 828 |
| <i>Cs. de la Educación</i> | 749 | 227 | 123 | 31 | 75 | 17 | 399 |
| <i>Bibliotecología</i> | 295 | 31 | 37 | 10 | 20 | 7 | 227 |
| <i>Archivero</i> | 252 | 80 | 26 | 8 | 15 | 3 | 146 |
| <i>Música</i> | 794 | 266 | 55 | 13 | 40 | 2 | 473 |
| <i>Plástica</i> | 1.556 | 326 | 131 | 39 | 69 | 23 | 1.099 |
| <i>Teatro</i> | 685 | 221 | 74 | 37 | 36 | 1 | 390 |
| <i>Cine</i> | 1.294 | 403 | 170 | 65 | 94 | 11 | 721 |
| <i>Geografía</i> | 182 | 89 | 46 | 12 | 29 | 5 | 47 |
| PSICOLOGÍA | 10.212 | 3.289 | 844 | 220 | 537 | 87 | 6079 |
| LENGUAS | 4.378 | 1.413 | 413 | 126 | 231 | 56 | 2.552 |
| <i>Castellano</i> | 386 | 71 | 47 | 9 | 30 | 8 | 268 |
| <i>Inglés</i> | 3.439 | 1.196 | 259 | 89 | 152 | 18 | 1.984 |
| <i>Francés</i> | 107 | 16 | 13 | 4 | 6 | 3 | 78 |
| <i>Italiano</i> | 257 | 84 | 45 | 7 | 20 | 18 | 128 |
| <i>Alemán</i> | 114 | 31 | 27 | 7 | 15 | 5 | 56 |
| <i>Portugués</i> | 75 | 15 | 22 | 10 | 8 | 4 | 38 |

CUADRO B.19.1: NUEVOS INSCRIPTOS POR OTROS ESTUDIOS UNIVERSITARIOS REALIZADOS SEGÚN ÁREA DE ESTUDIO Y FACULTAD - Año 2008

| ÁREA Y FACULTAD | TOTAL | No posee | Total Estudios Universitarios | Estudios Universitarios | | | Sin datos |
|--|---------------|--------------|-------------------------------|-------------------------|--------------|------------|--------------|
| | | | | Continúa | Abandonó | Terminó | |
| TOTAL UNIVERSIDAD | 16.936 | 9.192 | 2.039 | 554 | 1.274 | 211 | 5.705 |
| <i>Porcentaje</i> | <i>100,0</i> | <i>54,3</i> | <i>12,0</i> | | | | <i>33,7</i> |
| ÁREA CIENCIAS BÁSICAS Y APLICADAS | 4.001 | 2.933 | 398 | 117 | 251 | 30 | 670 |
| ARQUITECTURA, URBANISMO Y DISEÑO | 1.239 | 999 | 109 | 28 | 77 | 4 | 131 |
| CS. EXACTAS, FÍSICAS Y NATURALES | 1.217 | 1.004 | 133 | 38 | 90 | 5 | 80 |
| <i>Agrimensura</i> | <i>18</i> | <i>13</i> | <i>3</i> | <i>0</i> | <i>2</i> | <i>1</i> | <i>2</i> |
| <i>Biología</i> | <i>201</i> | <i>150</i> | <i>27</i> | <i>5</i> | <i>22</i> | <i>0</i> | <i>24</i> |
| <i>Geología</i> | <i>65</i> | <i>51</i> | <i>10</i> | <i>2</i> | <i>8</i> | <i>0</i> | <i>4</i> |
| <i>Ingeniería Civil</i> | <i>231</i> | <i>207</i> | <i>14</i> | <i>3</i> | <i>10</i> | <i>1</i> | <i>10</i> |
| <i>Ingeniería Electrónica</i> | <i>302</i> | <i>256</i> | <i>30</i> | <i>9</i> | <i>19</i> | <i>2</i> | <i>16</i> |
| <i>Ing. Mecánica Aeronáutica</i> | <i>62</i> | <i>44</i> | <i>13</i> | <i>8</i> | <i>5</i> | <i>0</i> | <i>5</i> |
| <i>Ing. Mecánica Electricista</i> | <i>143</i> | <i>116</i> | <i>15</i> | <i>7</i> | <i>7</i> | <i>1</i> | <i>12</i> |
| <i>Química</i> | <i>102</i> | <i>95</i> | <i>5</i> | <i>1</i> | <i>4</i> | <i>0</i> | <i>2</i> |
| <i>Ingeniería Industrial</i> | <i>93</i> | <i>72</i> | <i>16</i> | <i>3</i> | <i>13</i> | <i>0</i> | <i>5</i> |
| CIENCIAS QUÍMICAS | 757 | 674 | 66 | 21 | 34 | 11 | 17 |
| MATEMÁTICA, ASTRONOMÍA Y FÍSICA | 329 | 235 | 86 | 28 | 48 | 10 | 8 |
| CIENCIAS AGROPECUARIAS | 459 | 21 | 4 | 2 | 2 | 0 | 434 |
| ÁREA CIENCIAS SOCIALES | 5.536 | 2.714 | 633 | 157 | 424 | 52 | 2.189 |
| DERECHO Y CIENCIAS SOCIALES | 3.107 | 808 | 437 | 107 | 289 | 41 | 1.862 |
| <i>Abogacía</i> | <i>1.457</i> | <i>5</i> | <i>2</i> | <i>1</i> | <i>0</i> | <i>1</i> | <i>1.450</i> |
| <i>Trabajo Social</i> | <i>329</i> | <i>251</i> | <i>67</i> | <i>15</i> | <i>48</i> | <i>4</i> | <i>11</i> |
| <i>Ciencias de la Información</i> | <i>1.321</i> | <i>552</i> | <i>368</i> | <i>91</i> | <i>241</i> | <i>36</i> | <i>401</i> |
| CIENCIAS ECONÓMICAS | 2.429 | 1.906 | 196 | 50 | 135 | 11 | 327 |

continúa

CUADRO B.19.1 (CONTINUACIÓN)

| ÁREA Y FACULTAD | TOTAL | No posee | Total Estudios Universitarios | Estudios Universitarios | | | Sin datos |
|------------------------------------|--------------|--------------|-------------------------------|-------------------------|------------|------------|--------------|
| | | | | Continúa | Abandonó | Terminó | |
| ÁREA CIENCIAS MÉDICAS | 3.634 | 1.131 | 112 | 30 | 68 | 14 | 2.391 |
| CIENCIAS MÉDICAS | 3.105 | 668 | 61 | 21 | 29 | 11 | 2.376 |
| <i>Medicina</i> | 604 | 225 | 11 | 6 | 4 | 1 | 368 |
| <i>Tecnología Médica</i> | 580 | 4 | 4 | 2 | 2 | 0 | 572 |
| <i>Kinesiología y Fisioterapia</i> | 1.001 | 0 | 0 | 0 | 0 | 0 | 1.001 |
| <i>Fonoaudiología</i> | 130 | 61 | 6 | 0 | 5 | 1 | 63 |
| <i>Enfermería</i> | 630 | 242 | 25 | 9 | 8 | 8 | 363 |
| <i>Nutrición</i> | 160 | 136 | 15 | 4 | 10 | 1 | 9 |
| ODONTOLOGÍA | 529 | 463 | 51 | 9 | 39 | 3 | 15 |
| ÁREA CIENCIAS HUMANAS | 3.765 | 2.414 | 896 | 250 | 531 | 115 | 455 |
| FILOSOFÍA Y HUMANIDADES | 1.533 | 928 | 475 | 144 | 274 | 57 | 130 |
| <i>Filosofía</i> | 137 | 57 | 64 | 22 | 29 | 13 | 16 |
| <i>Letras</i> | 247 | 128 | 85 | 35 | 40 | 10 | 34 |
| <i>Historia</i> | 260 | 160 | 76 | 25 | 46 | 5 | 24 |
| <i>Cs. de la Educación</i> | 211 | 118 | 75 | 11 | 55 | 9 | 18 |
| <i>Bibliotecología</i> | 30 | 11 | 12 | 1 | 8 | 3 | 7 |
| <i>Archivero</i> | 41 | 28 | 7 | 2 | 4 | 1 | 6 |
| <i>Música</i> | 89 | 65 | 19 | 6 | 12 | 1 | 5 |
| <i>Plástica</i> | 124 | 72 | 45 | 11 | 30 | 4 | 7 |
| <i>Teatro</i> | 108 | 82 | 23 | 12 | 11 | 0 | 3 |
| <i>Cine</i> | 219 | 162 | 52 | 14 | 32 | 6 | 5 |
| <i>Geografía</i> | 67 | 45 | 17 | 5 | 7 | 5 | 5 |
| PSICOLOGÍA | 1.696 | 1.124 | 309 | 84 | 188 | 37 | 263 |
| LENGUAS | 536 | 362 | 112 | 22 | 69 | 21 | 62 |
| <i>Castellano</i> | 30 | 13 | 9 | 1 | 6 | 2 | 8 |
| <i>Inglés</i> | 424 | 310 | 64 | 15 | 45 | 4 | 50 |
| <i>Francés</i> | 10 | 2 | 7 | 0 | 5 | 2 | 1 |
| <i>Italiano</i> | 42 | 23 | 18 | 2 | 6 | 10 | 1 |
| <i>Alemán</i> | 17 | 10 | 6 | 1 | 4 | 1 | 1 |
| <i>Portugués</i> | 13 | 4 | 8 | 3 | 3 | 2 | 1 |

CUADRO B.20: TOTAL DE ALUMNOS POR ESTUDIOS TERCARIOS SEGÚN ÁREA DE ESTUDIO Y FACULTAD - Año 2008

| ÁREA Y FACULTAD | TOTAL | No posee | Total Estudios Terciarios | Estudios Terciarios | | | Sin datos |
|--|----------------|---------------|---------------------------|---------------------|--------------|--------------|---------------|
| | | | | Continúa | Abandonó | Terminó | |
| TOTAL UNIVERSIDAD | 102.684 | 31.858 | 3.860 | 843 | 1.014 | 2.003 | 66.966 |
| <i>Porcentaje</i> | <i>100,0</i> | <i>31,0</i> | <i>3,8</i> | | | | <i>65,2</i> |
| ÁREA CIENCIAS BÁSICAS Y APLICADAS | 22.113 | 10.010 | 597 | 172 | 147 | 278 | 11.506 |
| ARQUITECTURA, URBANISMO Y DISEÑO | 8.818 | 3619 | 292 | 81 | 79 | 132 | 4907 |
| CS. EXACTAS, FÍSICAS Y NATURALES | 6.161 | 2.223 | 132 | 51 | 25 | 56 | 3.806 |
| <i>Agrimensura</i> | <i>114</i> | <i>28</i> | <i>0</i> | <i>0</i> | <i>0</i> | <i>0</i> | <i>86</i> |
| <i>Biología</i> | <i>1.202</i> | <i>443</i> | <i>39</i> | <i>13</i> | <i>6</i> | <i>20</i> | <i>720</i> |
| <i>Geología</i> | <i>411</i> | <i>136</i> | <i>5</i> | <i>3</i> | <i>2</i> | <i>0</i> | <i>270</i> |
| <i>Ingeniería Civil</i> | <i>1.125</i> | <i>413</i> | <i>20</i> | <i>8</i> | <i>1</i> | <i>11</i> | <i>692</i> |
| <i>Ingeniería Electrónica</i> | <i>1.324</i> | <i>505</i> | <i>31</i> | <i>11</i> | <i>10</i> | <i>10</i> | <i>788</i> |
| <i>Ing. Mecánica Aeronáutica</i> | <i>336</i> | <i>88</i> | <i>6</i> | <i>4</i> | <i>1</i> | <i>1</i> | <i>242</i> |
| <i>Ing. Mecánica Electricista</i> | <i>670</i> | <i>241</i> | <i>14</i> | <i>5</i> | <i>3</i> | <i>6</i> | <i>415</i> |
| <i>Química</i> | <i>525</i> | <i>199</i> | <i>11</i> | <i>4</i> | <i>1</i> | <i>6</i> | <i>315</i> |
| <i>Ingeniería Industrial</i> | <i>454</i> | <i>170</i> | <i>6</i> | <i>3</i> | <i>1</i> | <i>2</i> | <i>278</i> |
| CIENCIAS QUÍMICAS | 2.653 | 2.457 | 67 | 16 | 14 | 37 | 129 |
| MATEMÁTICA, ASTRONOMÍA Y FÍSICA | 1.284 | 711 | 58 | 12 | 19 | 27 | 515 |
| CIENCIAS AGROPECUARIAS | 3.197 | 1.000 | 48 | 12 | 10 | 26 | 2.149 |
| ÁREA CIENCIAS SOCIALES | 35.814 | 7.208 | 677 | 161 | 222 | 294 | 27.929 |
| DERECHO Y CIENCIAS SOCIALES | 20.819 | 1.933 | 422 | 87 | 150 | 185 | 18.464 |
| <i>Abogacía</i> | <i>13.287</i> | <i>15</i> | <i>2</i> | <i>0</i> | <i>1</i> | <i>1</i> | <i>13.270</i> |
| <i>Trabajo Social</i> | <i>1.848</i> | <i>469</i> | <i>62</i> | <i>16</i> | <i>30</i> | <i>16</i> | <i>1.317</i> |
| <i>Ciencias de la Información</i> | <i>5.684</i> | <i>1.449</i> | <i>358</i> | <i>71</i> | <i>119</i> | <i>168</i> | <i>3.877</i> |
| CIENCIAS ECONÓMICAS | 14.995 | 5.275 | 255 | 74 | 72 | 109 | 9.465 |

continúa

CUADRO B.20 (CONTINUACIÓN)

| ÁREA Y FACULTAD | TOTAL | No posee | Total Estudios Terciarios | Estudios Terciarios | | | Sin datos |
|------------------------------------|---------------|--------------|---------------------------|---------------------|------------|------------|---------------|
| | | | | Continúa | Abandonó | Terminó | |
| ÁREA CIENCIAS MÉDICAS | 20.877 | 6.637 | 962 | 206 | 218 | 538 | 13.278 |
| CIENCIAS MÉDICAS | 17.035 | 5.512 | 834 | 165 | 196 | 473 | 10.689 |
| <i>Medicina</i> | 6.630 | 1.550 | 52 | 12 | 17 | 23 | 5.028 |
| <i>Tecnología Médica</i> | 1.653 | 1.311 | 180 | 42 | 70 | 68 | 162 |
| <i>Kinesiología y Fisioterapia</i> | 3.549 | 1.542 | 287 | 82 | 56 | 149 | 1.720 |
| <i>Fonoaudiología</i> | 915 | 235 | 48 | 10 | 9 | 29 | 632 |
| <i>Enfermería</i> | 2.756 | 529 | 218 | 10 | 30 | 178 | 2.009 |
| <i>Nutrición</i> | 1.532 | 345 | 49 | 9 | 14 | 26 | 1.138 |
| ODONTOLOGÍA | 3.842 | 1.125 | 128 | 41 | 22 | 65 | 2.589 |
| ÁREA CIENCIAS HUMANAS | 23.880 | 8.003 | 1.624 | 304 | 427 | 893 | 14.253 |
| FILOSOFÍA Y HUMANIDADES | 9.290 | 2.856 | 836 | 152 | 186 | 498 | 5.598 |
| <i>Filosofía</i> | 645 | 252 | 51 | 13 | 12 | 26 | 342 |
| <i>Letras</i> | 1.498 | 471 | 79 | 14 | 22 | 43 | 948 |
| <i>Historia</i> | 1.340 | 433 | 88 | 23 | 20 | 45 | 819 |
| <i>Cs. de la Educación</i> | 749 | 95 | 270 | 16 | 6 | 248 | 384 |
| <i>Bibliotecología</i> | 295 | 48 | 20 | 3 | 9 | 8 | 227 |
| <i>Archivero</i> | 252 | 79 | 27 | 7 | 13 | 7 | 146 |
| <i>Música</i> | 794 | 246 | 75 | 32 | 17 | 26 | 473 |
| <i>Plástica</i> | 1.556 | 394 | 66 | 13 | 30 | 23 | 1.096 |
| <i>Teatro</i> | 685 | 252 | 44 | 7 | 21 | 16 | 389 |
| <i>Cine</i> | 1.294 | 490 | 76 | 16 | 26 | 34 | 728 |
| <i>Geografía</i> | 182 | 96 | 40 | 8 | 10 | 22 | 46 |
| PSICOLOGÍA | 10.212 | 3.560 | 549 | 102 | 167 | 280 | 6103 |
| LENGUAS | 4.378 | 1.587 | 239 | 50 | 74 | 115 | 2.552 |
| <i>Castellano</i> | 386 | 92 | 26 | 2 | 8 | 16 | 268 |
| <i>Inglés</i> | 3.439 | 1.309 | 146 | 37 | 47 | 62 | 1.984 |
| <i>Francés</i> | 107 | 23 | 6 | 0 | 3 | 3 | 78 |
| <i>Italiano</i> | 257 | 98 | 31 | 8 | 7 | 16 | 128 |
| <i>Alemán</i> | 114 | 42 | 16 | 1 | 5 | 10 | 56 |
| <i>Portugués</i> | 75 | 23 | 14 | 2 | 4 | 8 | 38 |

CUADRO B.20.1: NUEVOS INSCRIPTOS POR ESTUDIOS TERCIARIOS SEGÚN ÁREA DE ESTUDIO Y FACULTAD - Año 2008

| ÁREA Y FACULTAD | TOTAL | No posee | Total Estudios Terciarios | Estudios Terciarios | | | Sin datos |
|--|---------------|---------------|---------------------------|---------------------|------------|------------|--------------|
| | | | | Continúa | Abandonó | Terminó | |
| TOTAL UNIVERSIDAD | 16.936 | 11.619 | 1.844 | 392 | 472 | 980 | 3.473 |
| <i>Porcentaje</i> | <i>100,0</i> | <i>68,6</i> | <i>10,9</i> | | | | <i>20,5</i> |
| ÁREA CIENCIAS BÁSICAS Y APLICADAS | 4.001 | 3.146 | 184 | 65 | 46 | 73 | 671 |
| ARQUITECTURA, URBANISMO Y DISEÑO | 1.239 | 1.042 | 66 | 26 | 17 | 23 | 131 |
| CS. EXACTAS, FÍSICAS Y NATURALES | 1.217 | 1.079 | 58 | 26 | 12 | 20 | 80 |
| <i>Agrimensura</i> | <i>18</i> | <i>16</i> | <i>0</i> | <i>0</i> | <i>0</i> | <i>0</i> | <i>2</i> |
| <i>Biología</i> | <i>201</i> | <i>161</i> | <i>16</i> | <i>6</i> | <i>4</i> | <i>6</i> | <i>24</i> |
| <i>Geología</i> | <i>65</i> | <i>59</i> | <i>2</i> | <i>2</i> | <i>0</i> | <i>0</i> | <i>4</i> |
| <i>Ingeniería Civil</i> | <i>231</i> | <i>211</i> | <i>10</i> | <i>4</i> | <i>0</i> | <i>6</i> | <i>10</i> |
| <i>Ingeniería Electrónica</i> | <i>302</i> | <i>270</i> | <i>16</i> | <i>6</i> | <i>6</i> | <i>4</i> | <i>16</i> |
| <i>Ing. Mecánica Aeronáutica</i> | <i>62</i> | <i>54</i> | <i>3</i> | <i>3</i> | <i>0</i> | <i>0</i> | <i>5</i> |
| <i>Ing. Mecánica Electricista</i> | <i>143</i> | <i>124</i> | <i>7</i> | <i>4</i> | <i>1</i> | <i>2</i> | <i>12</i> |
| <i>Química</i> | <i>102</i> | <i>98</i> | <i>2</i> | <i>1</i> | <i>0</i> | <i>1</i> | <i>2</i> |
| <i>Ingeniería Industrial</i> | <i>93</i> | <i>86</i> | <i>2</i> | <i>0</i> | <i>1</i> | <i>1</i> | <i>5</i> |
| CIENCIAS QUÍMICAS | 757 | 708 | 31 | 8 | 5 | 18 | 18 |
| MATEMÁTICA, ASTRONOMÍA Y FÍSICA | 329 | 294 | 27 | 4 | 12 | 11 | 8 |
| CIENCIAS AGROPECUARIAS | 459 | 23 | 2 | 1 | 0 | 1 | 434 |
| ÁREA CIENCIAS SOCIALES | 5.536 | 2.936 | 418 | 91 | 146 | 181 | 2.182 |
| DERECHO Y CIENCIAS SOCIALES | 3.107 | 956 | 291 | 53 | 108 | 130 | 1.860 |
| <i>Abogacía</i> | <i>1.457</i> | <i>5</i> | <i>1</i> | <i>0</i> | <i>1</i> | <i>0</i> | <i>1.451</i> |
| <i>Trabajo Social</i> | <i>329</i> | <i>282</i> | <i>39</i> | <i>8</i> | <i>19</i> | <i>12</i> | <i>8</i> |
| <i>Ciencias de la Información</i> | <i>1.321</i> | <i>669</i> | <i>251</i> | <i>45</i> | <i>88</i> | <i>118</i> | <i>401</i> |
| CIENCIAS ECONÓMICAS | 2.429 | 1.980 | 127 | 38 | 38 | 51 | 322 |

continúa

CUADRO B.20.1 (CONTINUACIÓN)

| ÁREA Y FACULTAD | TOTAL | No posee | Total Estudios Terciarios | Estudios Terciarios | | | Sin datos |
|------------------------------------|--------------|--------------|---------------------------|---------------------|------------|------------|------------|
| | | | | Continúa | Abandonó | Terminó | |
| ÁREA CIENCIAS MÉDICAS | 3.634 | 2.932 | 537 | 104 | 114 | 319 | 165 |
| CIENCIAS MÉDICAS | 3.105 | 2.479 | 476 | 78 | 108 | 290 | 150 |
| <i>Medicina</i> | 604 | 572 | 25 | 8 | 7 | 10 | 7 |
| <i>Tecnología Médica</i> | 580 | 485 | 75 | 18 | 31 | 26 | 20 |
| <i>Kinesiología y Fisioterapia</i> | 1.001 | 804 | 155 | 36 | 41 | 78 | 42 |
| <i>Fonoaudiología</i> | 130 | 99 | 26 | 6 | 4 | 16 | 5 |
| <i>Enfermería</i> | 630 | 373 | 183 | 9 | 21 | 153 | 74 |
| <i>Nutrición</i> | 160 | 146 | 12 | 1 | 4 | 7 | 2 |
| ODONTOLOGÍA | 529 | 453 | 61 | 26 | 6 | 29 | 15 |
| ÁREA CIENCIAS HUMANAS | 3.765 | 2.605 | 705 | 132 | 166 | 407 | 455 |
| FILOSOFÍA Y HUMANIDADES | 1.533 | 992 | 413 | 69 | 86 | 258 | 128 |
| <i>Filosofía</i> | 137 | 93 | 28 | 7 | 8 | 13 | 16 |
| <i>Letras</i> | 247 | 174 | 40 | 8 | 14 | 18 | 33 |
| <i>Historia</i> | 260 | 197 | 40 | 12 | 7 | 21 | 23 |
| <i>Cs. de la Educación</i> | 211 | 25 | 168 | 4 | 2 | 162 | 18 |
| <i>Bibliotecología</i> | 30 | 16 | 7 | 0 | 5 | 2 | 7 |
| <i>Archivero</i> | 41 | 23 | 12 | 4 | 7 | 1 | 6 |
| <i>Música</i> | 89 | 59 | 25 | 11 | 8 | 6 | 5 |
| <i>Plástica</i> | 124 | 93 | 24 | 8 | 10 | 6 | 7 |
| <i>Teatro</i> | 108 | 85 | 20 | 4 | 11 | 5 | 3 |
| <i>Cine</i> | 219 | 184 | 30 | 7 | 11 | 12 | 5 |
| <i>Geografía</i> | 67 | 43 | 19 | 4 | 3 | 12 | 5 |
| PSICOLOGÍA | 1.696 | 1.211 | 220 | 40 | 63 | 117 | 265 |
| LENGUAS | 536 | 402 | 72 | 23 | 17 | 32 | 62 |
| <i>Castellano</i> | 30 | 16 | 6 | 2 | 2 | 2 | 8 |
| <i>Inglés</i> | 424 | 327 | 47 | 19 | 13 | 15 | 50 |
| <i>Francés</i> | 10 | 7 | 2 | 0 | 0 | 2 | 1 |
| <i>Italiano</i> | 42 | 31 | 10 | 1 | 0 | 9 | 1 |
| <i>Alemán</i> | 17 | 14 | 2 | 1 | 0 | 1 | 1 |
| <i>Portugués</i> | 13 | 7 | 5 | 0 | 2 | 3 | 1 |

CUADRO B.21: TOTAL DE ALUMNOS POR BECAS SEGÚN ÁREA DE ESTUDIO Y FACULTAD - Año 2008

| ÁREA Y FACULTAD | TOTAL | NO TIENE BECA | TIENE BECA | TIENE BECA | | | | | Sin datos |
|--|----------------|---------------|--------------|------------|------------|------------|------------|------------|--------------|
| | | | | UNC | Nacional | Prov/Mun | Extranjera | Otras | |
| TOTAL UNIVERSIDAD | 102.684 | 95.027 | 1.735 | 609 | 488 | 365 | 25 | 248 | 5.922 |
| ÁREA CIENCIAS BÁSICAS Y APLICADAS | 22.113 | 21.388 | 492 | 107 | 175 | 124 | 5 | 81 | 233 |
| ARQUITECTURA, URBANISMO Y DISEÑO | 8.818 | 8503 | 140 | 40 | 55 | 27 | 2 | 16 | 175 |
| CS. EXACTAS, FÍSICAS Y NATURALES | 6.161 | 5.958 | 169 | 32 | 39 | 55 | 2 | 41 | 34 |
| <i>Agrimensura</i> | 114 | 113 | 0 | 0 | 0 | 0 | 0 | 0 | 1 |
| <i>Biología</i> | 1.202 | 1.173 | 23 | 4 | 2 | 10 | 0 | 7 | 6 |
| <i>Geología</i> | 411 | 399 | 12 | 2 | 3 | 3 | 0 | 4 | 0 |
| <i>Ingeniería Civil</i> | 1.125 | 1.094 | 24 | 10 | 4 | 4 | 0 | 6 | 7 |
| <i>Ingeniería Electrónica</i> | 1.324 | 1.261 | 57 | 5 | 14 | 31 | 1 | 6 | 6 |
| <i>Ing. Mecánica Aeronáutica</i> | 336 | 318 | 15 | 1 | 7 | 2 | 1 | 4 | 3 |
| <i>Ing. Mecánica Electricista</i> | 670 | 652 | 14 | 4 | 4 | 0 | 0 | 6 | 4 |
| <i>Química</i> | 525 | 508 | 12 | 2 | 3 | 4 | 0 | 3 | 5 |
| <i>Ingeniería Industrial</i> | 454 | 440 | 12 | 4 | 2 | 1 | 0 | 5 | 2 |
| CIENCIAS QUÍMICAS | 2.653 | 2.568 | 84 | 23 | 36 | 13 | 1 | 11 | 1 |
| MATEMÁTICA, ASTRONOMÍA Y FÍSICA | 1.284 | 1.226 | 57 | 3 | 24 | 22 | 0 | 8 | 1 |
| CIENCIAS AGROPECUARIAS | 3.197 | 3.133 | 42 | 9 | 21 | 7 | 0 | 5 | 22 |
| ÁREA CIENCIAS SOCIALES | 35.814 | 35.246 | 485 | 210 | 93 | 92 | 5 | 85 | 83 |
| DERECHO Y CIENCIAS SOCIALES | 20.819 | 20.482 | 274 | 93 | 65 | 63 | 3 | 50 | 63 |
| <i>Abogacía</i> | 13.287 | 13.068 | 179 | 78 | 42 | 26 | 2 | 31 | 40 |
| <i>Trabajo Social</i> | 1.848 | 1.807 | 36 | 7 | 9 | 12 | 0 | 8 | 5 |
| <i>Ciencias de la Información</i> | 5.684 | 5.607 | 59 | 8 | 14 | 25 | 1 | 11 | 18 |
| CIENCIAS ECONÓMICAS | 14.995 | 14.764 | 211 | 117 | 28 | 29 | 2 | 35 | 20 |

continúa

CUADRO B.21 (CONTINUACIÓN)

| ÁREA Y FACULTAD | TOTAL | NO TIENE BECA | TIENE BECA | TIENE BECA | | | | | Sin datos |
|------------------------------------|---------------|---------------|------------|------------|------------|-----------|------------|-----------|--------------|
| | | | | UNC | Nacional | Prov/Mun | Extranjera | Otras | |
| ÁREA CIENCIAS MÉDICAS | 20.877 | 15.184 | 288 | 81 | 105 | 68 | 1 | 33 | 5.405 |
| CIENCIAS MÉDICAS | 17.035 | 11.396 | 240 | 64 | 95 | 58 | 0 | 23 | 5.399 |
| <i>Medicina</i> | 6.630 | 6.268 | 130 | 24 | 59 | 30 | 0 | 17 | 232 |
| <i>Tecnología Médica</i> | 1.653 | 975 | 31 | 11 | 10 | 6 | 0 | 4 | 647 |
| <i>Kinesiología y Fisioterapia</i> | 3.549 | 72 | 0 | 0 | 0 | 0 | 0 | 0 | 3.477 |
| <i>Fonoaudiología</i> | 915 | 852 | 9 | 2 | 2 | 5 | 0 | 0 | 54 |
| <i>Enfermería</i> | 2.756 | 1.800 | 54 | 21 | 18 | 14 | 0 | 1 | 902 |
| <i>Nutrición</i> | 1.532 | 1.429 | 16 | 6 | 6 | 3 | 0 | 1 | 87 |
| ODONTOLOGÍA | 3.842 | 3.788 | 48 | 17 | 10 | 10 | 1 | 10 | 6 |
| ÁREA CIENCIAS HUMANAS | 23.880 | 23.209 | 470 | 211 | 115 | 81 | 14 | 49 | 201 |
| FILOSOFÍA Y HUMANIDADES | 9.290 | 8.905 | 224 | 102 | 66 | 33 | 7 | 16 | 161 |
| <i>Filosofía</i> | 645 | 610 | 14 | 6 | 5 | 2 | 1 | 0 | 21 |
| <i>Letras</i> | 1.498 | 1.430 | 36 | 10 | 16 | 4 | 1 | 5 | 32 |
| <i>Historia</i> | 1.340 | 1.286 | 32 | 15 | 9 | 8 | 0 | 0 | 22 |
| <i>Cs. de la Educación</i> | 749 | 708 | 18 | 8 | 5 | 3 | 0 | 2 | 23 |
| <i>Bibliotecología</i> | 295 | 267 | 14 | 10 | 3 | 0 | 0 | 1 | 14 |
| <i>Archivero</i> | 252 | 234 | 5 | 3 | 2 | 0 | 0 | 0 | 13 |
| <i>Música</i> | 794 | 763 | 24 | 12 | 6 | 0 | 4 | 2 | 7 |
| <i>Plástica</i> | 1.556 | 1.503 | 37 | 20 | 9 | 6 | 0 | 2 | 16 |
| <i>Teatro</i> | 685 | 654 | 26 | 16 | 3 | 4 | 0 | 3 | 5 |
| <i>Cine</i> | 1.294 | 1.273 | 14 | 2 | 5 | 5 | 1 | 1 | 7 |
| <i>Geografía</i> | 182 | 177 | 4 | 0 | 3 | 1 | 0 | 0 | 1 |
| PSICOLOGÍA | 10.212 | 10.057 | 128 | 37 | 28 | 41 | 2 | 20 | 27 |
| LENGUAS | 4.378 | 4.247 | 118 | 72 | 21 | 7 | 5 | 13 | 13 |
| <i>Castellano</i> | 386 | 344 | 40 | 32 | 6 | 0 | 0 | 2 | 2 |
| <i>Inglés</i> | 3.439 | 3.382 | 49 | 21 | 10 | 7 | 1 | 10 | 8 |
| <i>Francés</i> | 107 | 99 | 5 | 2 | 3 | 0 | 0 | 0 | 3 |
| <i>Italiano</i> | 257 | 237 | 20 | 15 | 2 | 0 | 2 | 1 | 0 |
| <i>Alemán</i> | 114 | 113 | 1 | 0 | 0 | 0 | 1 | 0 | 0 |
| <i>Portugués</i> | 75 | 72 | 3 | 2 | 0 | 0 | 1 | 0 | 0 |

CUADRO B.21.1: NUEVOS INSCRIPTOS POR BECAS SEGÚN ÁREA DE ESTUDIO Y FACULTAD - Año 2008

| ÁREA Y FACULTAD | TOTAL | NO TIENE BECA | TIENE BECA | TIENE BECA | | | | | Sin datos |
|--|---------------|---------------|------------|------------|-----------|-----------|------------|-----------|--------------|
| | | | | UNC | Nacional | Prov/Mun | Extranjera | Otras | |
| TOTAL UNIVERSIDAD | 16.936 | 14.605 | 181 | 33 | 53 | 54 | 5 | 36 | 2.150 |
| ÁREA CIENCIAS BÁSICAS Y APLICADAS | 4.001 | 3.808 | 47 | 2 | 19 | 15 | 1 | 10 | 146 |
| ARQUITECTURA, URBANISMO Y DISEÑO | 1.239 | 1106 | 13 | 1 | 3 | 2 | 1 | 6 | 120 |
| CS. EXACTAS, FÍSICAS Y NATURALES | 1.217 | 1.190 | 10 | 0 | 5 | 3 | 0 | 2 | 17 |
| <i>Agrimensura</i> | 18 | 17 | 0 | 0 | 0 | 0 | 0 | 0 | 1 |
| <i>Biología</i> | 201 | 197 | 2 | 0 | 0 | 0 | 0 | 2 | 2 |
| <i>Geología</i> | 65 | 64 | 1 | 0 | 1 | 0 | 0 | 0 | 0 |
| <i>Ingeniería Civil</i> | 231 | 224 | 2 | 0 | 1 | 1 | 0 | 0 | 5 |
| <i>Ingeniería Electrónica</i> | 302 | 297 | 3 | 0 | 1 | 2 | 0 | 0 | 2 |
| <i>Ing. Mecánica Aeronáutica</i> | 62 | 59 | 0 | 0 | 0 | 0 | 0 | 0 | 3 |
| <i>Ing. Mecánica Electricista</i> | 143 | 140 | 1 | 0 | 1 | 0 | 0 | 0 | 2 |
| <i>Química</i> | 102 | 102 | 0 | 0 | 0 | 0 | 0 | 0 | 0 |
| <i>Ingeniería Industrial</i> | 93 | 90 | 1 | 0 | 1 | 0 | 0 | 0 | 2 |
| CIENCIAS QUÍMICAS | 757 | 745 | 11 | 1 | 5 | 3 | 0 | 2 | 1 |
| MATEMÁTICA, ASTRONOMÍA Y FÍSICA | 329 | 317 | 11 | 0 | 4 | 7 | 0 | 0 | 1 |
| CIENCIAS AGROPECUARIAS | 459 | 450 | 2 | 0 | 2 | 0 | 0 | 0 | 7 |
| ÁREA CIENCIAS SOCIALES | 5.536 | 5.448 | 65 | 19 | 17 | 15 | 1 | 13 | 23 |
| DERECHO Y CIENCIAS SOCIALES | 3.107 | 3.056 | 36 | 12 | 6 | 10 | 0 | 8 | 15 |
| <i>Abogacía</i> | 1.457 | 1.433 | 22 | 11 | 3 | 4 | 0 | 4 | 2 |
| <i>Trabajo Social</i> | 329 | 326 | 3 | 1 | 1 | 0 | 0 | 1 | 0 |
| <i>Ciencias de la Información</i> | 1.321 | 1.297 | 11 | 0 | 2 | 6 | 0 | 3 | 13 |
| CIENCIAS ECONÓMICAS | 2.429 | 2.392 | 29 | 7 | 11 | 5 | 1 | 5 | 8 |

continúa

CUADRO B.21.1 (CONTINUACIÓN)

| ÁREA Y FACULTAD | TOTAL | NO TIENE BECA | TIENE BECA | TIENE BECA | | | | | Sin datos |
|------------------------------------|--------------|---------------|------------|------------|-----------|-----------|------------|----------|--------------|
| | | | | UNC | Nacional | Prov/Mun | Extranjera | Otras | |
| ÁREA CIENCIAS MÉDICAS | 3.634 | 1.679 | 29 | 4 | 10 | 11 | 0 | 4 | 1.926 |
| CIENCIAS MÉDICAS | 3.105 | 1.157 | 26 | 4 | 8 | 11 | 0 | 3 | 1.922 |
| <i>Medicina</i> | 604 | 565 | 7 | 0 | 4 | 2 | 0 | 1 | 32 |
| <i>Tecnología Médica</i> | 580 | 26 | 5 | 0 | 1 | 2 | 0 | 2 | 549 |
| <i>Kinesiología y Fisioterapia</i> | 1.001 | 9 | 8 | 1 | 3 | 4 | 0 | 0 | 984 |
| <i>Fonoaudiología</i> | 130 | 84 | 0 | 0 | 0 | 0 | 0 | 0 | 46 |
| <i>Enfermería</i> | 630 | 318 | 5 | 3 | 0 | 2 | 0 | 0 | 307 |
| <i>Nutrición</i> | 160 | 155 | 1 | 0 | 0 | 1 | 0 | 0 | 4 |
| ODONTOLOGÍA | 529 | 522 | 3 | 0 | 2 | 0 | 0 | 1 | 4 |
| ÁREA CIENCIAS HUMANAS | 3.765 | 3.670 | 40 | 8 | 7 | 13 | 3 | 9 | 55 |
| FILOSOFÍA Y HUMANIDADES | 1.533 | 1.480 | 12 | 2 | 3 | 3 | 2 | 2 | 41 |
| <i>Filosofía</i> | 137 | 127 | 1 | 0 | 0 | 1 | 0 | 0 | 9 |
| <i>Letras</i> | 247 | 238 | 2 | 0 | 0 | 1 | 1 | 0 | 7 |
| <i>Historia</i> | 260 | 246 | 3 | 2 | 0 | 1 | 0 | 0 | 11 |
| <i>Cs. de la Educación</i> | 211 | 206 | 1 | 0 | 0 | 0 | 0 | 1 | 4 |
| <i>Bibliotecología</i> | 30 | 26 | 0 | 0 | 0 | 0 | 0 | 0 | 4 |
| <i>Archivero</i> | 41 | 39 | 0 | 0 | 0 | 0 | 0 | 0 | 2 |
| <i>Música</i> | 89 | 86 | 2 | 0 | 0 | 0 | 1 | 1 | 1 |
| <i>Plástica</i> | 124 | 122 | 1 | 0 | 1 | 0 | 0 | 0 | 1 |
| <i>Teatro</i> | 108 | 106 | 1 | 0 | 1 | 0 | 0 | 0 | 1 |
| <i>Cine</i> | 219 | 219 | 0 | 0 | 0 | 0 | 0 | 0 | 0 |
| <i>Geografía</i> | 67 | 65 | 1 | 0 | 1 | 0 | 0 | 0 | 1 |
| PSICOLOGÍA | 1.696 | 1.661 | 22 | 4 | 4 | 10 | 1 | 3 | 13 |
| LENGUAS | 536 | 529 | 6 | 2 | 0 | 0 | 0 | 4 | 1 |
| <i>Castellano</i> | 30 | 30 | 0 | 0 | 0 | 0 | 0 | 0 | 0 |
| <i>Inglés</i> | 424 | 420 | 3 | 0 | 0 | 0 | 0 | 3 | 1 |
| <i>Francés</i> | 10 | 10 | 0 | 0 | 0 | 0 | 0 | 0 | 0 |
| <i>Italiano</i> | 42 | 39 | 3 | 2 | 0 | 0 | 0 | 1 | 0 |
| <i>Alemán</i> | 17 | 17 | 0 | 0 | 0 | 0 | 0 | 0 | 0 |
| <i>Portugués</i> | 13 | 13 | 0 | 0 | 0 | 0 | 0 | 0 | 0 |

Egresados de carreras de grado 2008



CUADRO C.1: EGRESADOS POR SEXO SEGÚN ÁREA DE ESTUDIO, FACULTAD Y TÍTULO DE GRADO OBTENIDO - Año 2008

| ÁREA, FACULTAD Y TÍTULO DE GRADO | Total (1) | VARONES | | MUJERES | |
|--|--------------|--------------|-------------|--------------|-------------|
| | | Cantidad | Porcentaje | Cantidad | Porcentaje |
| TOTAL UNIVERSIDAD | 6.278 | 2.215 | 35,3 | 4.063 | 64,7 |
| ÁREA CIENCIAS BÁSICAS Y APLICADAS | 1.207 | 638 | 52,9 | 569 | 47,1 |
| ARQUITECTURA, URBANISMO Y DISEÑO | 497 | 244 | 49,1 | 253 | 50,9 |
| Arquitecto | 414 | 196 | | 218 | |
| Diseñador Industrial | 83 | 48 | | 35 | |
| CIENCIAS EXACTAS, FÍSICAS Y NATURALES | 295 | 214 | 72,5 | 81 | 27,5 |
| Ingeniero Civil | 98 | 81 | | 17 | |
| Ingeniero Mecánico Electricista | 26 | 25 | | 1 | |
| Ingeniero Mecánico | 5 | 5 | | 0 | |
| Ingeniero Electricista Electrónico* | 1 | 1 | | 0 | |
| Ingeniero Biomédico | 1 | 0 | | 1 | |
| Ingeniero Mecánico Aeronáutico | 7 | 6 | | 1 | |
| Ingeniero Aeronáutico | 11 | 11 | | 0 | |
| Ingeniero Agrimensor | 8 | 4 | | 4 | |
| Agrimensor | 1 | 1 | | 0 | |
| Ingeniero Químico Industrial | 2 | 2 | | 0 | |
| Ingeniero Químico | 54 | 27 | | 27 | |
| Ingeniero Industrial | 17 | 13 | | 4 | |
| Ciencias Geológicas | 14 | 9 | | 5 | |
| Ciencias Biológicas | 20 | 7 | | 13 | |
| Profesor de Ciencias Biológicas | 5 | 1 | | 4 | |
| Ingeniero Electrónico | 22 | 18 | | 4 | |
| Constructor | 3 | 3 | | 0 | |
| CIENCIAS QUÍMICAS | 247 | 64 | 25,9 | 183 | 74,1 |
| Licenciado en Química | 26 | 11 | | 15 | |
| Licenciado en Química Farmacéutica | 93 | 23 | | 70 | |
| Licenciado en Bioquímica Clínica | 128 | 30 | | 98 | |

* Carrera fuera de la oferta académica actual

continúa

(1) No se contabilizan títulos intermedios

CUADRO C.1 (CONTINUACIÓN)

| ÁREA, FACULTAD Y TÍTULO DE GRADO | Total | VARONES | | MUJERES | |
|--|--------------|------------|-------------|--------------|-------------|
| | | Cantidad | Porcentaje | Cantidad | Porcentaje |
| MATEMÁTICA, ASTRONOMÍA Y FÍSICA | 34 | 18 | 52,9 | 16 | 47,1 |
| Licenciado en Matemática | 2 | 2 | | 0 | |
| Profesor en Matemática | 11 | 0 | | 11 | |
| Licenciado en Astronomía | 1 | 1 | | 0 | |
| Licenciado en Física | 11 | 8 | | 3 | |
| Profesor de Física | 1 | 0 | | 1 | |
| Licenciado en Computación | 8 | 7 | | 1 | |
| CIENCIAS AGROPECUARIAS | 134 | 98 | 73,1 | 36 | 26,9 |
| Ingeniero Agrónomo | 134 | 98 | | 36 | |
| AREA CIENCIAS SOCIALES | 1.894 | 659 | 34,8 | 1.235 | 65,2 |
| DERECHO Y CIENCIAS SOCIALES | 1.192 | 368 | 30,9 | 824 | 69,1 |
| Abogado | 857 | 296 | | 561 | |
| Licenciado en Trabajo Social | 112 | 6 | | 106 | |
| Licenciado en Comunicación Social | 223 | 66 | | 157 | |
| CIENCIAS ECONÓMICAS | 702 | 291 | 41,5 | 411 | 58,5 |
| Contador Público | 498 | 198 | | 300 | |
| Licenciado en Economía | 57 | 34 | | 23 | |
| Licenciado en Administración | 147 | 59 | | 88 | |
| ÁREA CIENCIAS MÉDICAS | 2.218 | 766 | 34,5 | 1.452 | 65,5 |
| CIENCIAS MÉDICAS | 1.901 | 651 | 34,2 | 1.250 | 65,8 |
| Médico Cirujano | 972 | 416 | | 556 | |
| Técnico en Laboratorio Clínico e Histopatológico | 55 | 9 | | 46 | |
| Licenciado en Producción de Bio-imágenes | 126 | 40 | | 86 | |
| Licenciado en Kinesiólogía y Fisioterapia | 534 | 171 | | 363 | |
| Licenciado en Fonoaudiología | 44 | 0 | | 44 | |
| Licenciado en Enfermería | 35 | 6 | | 29 | |
| Licenciado en Nutrición | 135 | 9 | | 126 | |
| ODONTOLOGÍA | 317 | 115 | 36,3 | 202 | 63,7 |
| Odontólogo | 317 | 115 | | 202 | |

continúa

CUADRO C.1 (CONTINUACIÓN)

| ÁREA, FACULTAD Y TÍTULO DE GRADO | Total | VARONES | | MUJERES | |
|---|------------|------------|-------------|------------|-------------|
| | | Cantidad | Porcentaje | Cantidad | Porcentaje |
| ÁREA CIENCIAS HUMANAS | 959 | 152 | 15,8 | 807 | 84,2 |
| FILOSOFÍA Y HUMANIDADES | 247 | 67 | 27,1 | 180 | 72,9 |
| Licenciado en Filosofía | 9 | 6 | | 3 | |
| Profesor en Filosofía | 5 | 1 | | 4 | |
| Licenciado en Letras Clásicas | 3 | 1 | | 2 | |
| Licenciado en Letras Modernas | 20 | 5 | | 15 | |
| Profesor en Letras Modernas | 11 | 2 | | 9 | |
| Licenciado en Historia | 22 | 4 | | 18 | |
| Profesor en Historia | 21 | 9 | | 12 | |
| Licenciado en Ciencias de la Educación | 17 | 0 | | 17 | |
| Profesor en Ciencias de la Educación | 12 | 2 | | 10 | |
| Licenciado en Bibliotecología | 2 | 1 | | 1 | |
| Licenciado en Archivología | 7 | 0 | | 7 | |
| Profesor en Composición | 8 | 5 | | 3 | |
| Licenciado en Composición | 4 | 4 | | 0 | |
| Profesor en Educación Musical | 5 | 1 | | 4 | |
| Licenciado en Pintura | 18 | 3 | | 15 | |
| Licenciado en Escultura | 4 | 1 | | 3 | |
| Profesor Superior en Artes Plásticas | 19 | 2 | | 17 | |
| Licenciado en Grabado | 10 | 0 | | 10 | |
| Licenciado en Teatro | 21 | 1 | | 20 | |
| Licenciado en Cine y T.V. | 29 | 19 | | 10 | |
| PSICOLOGÍA | 553 | 65 | 11,8 | 488 | 88,2 |
| Licenciado en Psicología | 533 | 64 | | 469 | |
| Profesor en Psicología | 20 | 1 | | 19 | |
| LENGUAS | 159 | 20 | 12,6 | 139 | 87,4 |
| Licenciado en Lengua y Literatura Castellana | 6 | 1 | | 5 | |
| Profesor de Lengua y Literatura Castellana | 13 | 3 | | 10 | |
| Profesor en Español Lengua mAterna y Extranjera | 6 | 2 | | 4 | |
| Licenciado en Lengua y Literatura Inglesa | 3 | 1 | | 2 | |
| Traductor Público Nacional de Inglés | 48 | 7 | | 41 | |
| Profesor de Lengua Inglesa | 60 | 4 | | 56 | |
| Licenciado en Lengua y Literatura Francesa | 2 | 0 | | 2 | |
| Traductor Público Nacional de Francés | 1 | 0 | | 1 | |
| Profesor de Lengua Francesa | 1 | 0 | | 1 | |
| Traductor Público Nacional de Italiano | 4 | 0 | | 4 | |
| Profesor de Italiano | 6 | 1 | | 5 | |
| Traductor Público Nacional de Alemán | 2 | 0 | | 2 | |
| Profesor de Alemán | 2 | 1 | | 1 | |
| Profesor de Portugués | 5 | 0 | | 5 | |

CUADRO C.2: EGRESADOS POR EDAD SEGÚN ÁREA DE ESTUDIO Y FACULTAD - Año 2008

| ÁREA Y FACULTAD | TOTAL | EDAD | | | | | | | |
|--|--------------|--------------|--------------|--------------|--------------|--------------|--------------|---------------|------------|
| | | 20 a 25 años | 26 a 30 años | 31 a 35 años | 36 a 40 años | 41 a 45 años | 46 a 50 años | 51 años o más | Sin datos |
| TOTAL UNIVERSIDAD | 6.278 | 2.077 | 2.940 | 778 | 227 | 85 | 45 | 51 | 75 |
| <i>Porcentaje</i> | 100 | 33,1 | 46,8 | 12,4 | 3,6 | 1,4 | 0,7 | 0,8 | 1,2 |
| ÁREA CIENCIAS BÁSICAS Y APLICADAS | 1.207 | 368 | 604 | 157 | 55 | 15 | 3 | 3 | 2 |
| ARQUITECTURA, URBANISMO Y DISEÑO | 497 | 102 | 291 | 74 | 27 | 3 | 0 | 0 | 0 |
| CS. EXACTAS, FÍSICAS Y NATURALES | 295 | 80 | 136 | 47 | 20 | 9 | 1 | 1 | 1 |
| CIENCIAS QUÍMICAS | 247 | 138 | 73 | 25 | 6 | 2 | 1 | 2 | 0 |
| MATEMÁTICA, ASTRONOMÍA Y FÍSICA | 34 | 17 | 15 | 2 | 0 | 0 | 0 | 0 | 0 |
| CIENCIAS AGROPECUARIAS | 134 | 31 | 89 | 9 | 2 | 1 | 1 | 0 | 1 |
| ÁREA CIENCIAS SOCIALES | 1.894 | 615 | 915 | 236 | 50 | 27 | 7 | 15 | 29 |
| DERECHO Y CIENCIAS SOCIALES | 1.192 | 375 | 550 | 160 | 41 | 25 | 6 | 14 | 21 |
| <i>Abogacía</i> | 857 | 280 | 377 | 123 | 35 | 22 | 6 | 14 | 0 |
| <i>Trabajo Social</i> | 112 | 32 | 46 | 13 | 3 | 1 | 0 | 0 | 17 |
| <i>Ciencias de la Información</i> | 223 | 63 | 127 | 24 | 3 | 2 | 0 | 0 | 4 |
| CIENCIAS ECONOMICAS | 702 | 240 | 365 | 76 | 9 | 2 | 1 | 1 | 8 |
| ÁREA CIENCIAS MÉDICAS | 2.228 | 851 | 976 | 244 | 76 | 20 | 15 | 9 | 37 |
| CIENCIAS MÉDICAS | 1.911 | 684 | 865 | 212 | 70 | 19 | 15 | 9 | 37 |
| <i>Medicina</i> | 982 | 237 | 507 | 147 | 49 | 10 | 5 | 6 | 21 |
| <i>Tecnología Médica</i> | 181 | 103 | 67 | 8 | 2 | 1 | 0 | 0 | 0 |
| <i>Kinesiología y Fisioterapia</i> | 534 | 285 | 189 | 39 | 10 | 5 | 2 | 0 | 4 |
| <i>Fonoaudiología</i> | 44 | 2 | 33 | 2 | 1 | 0 | 0 | 0 | 6 |
| <i>Enfermería</i> | 35 | 2 | 4 | 8 | 6 | 3 | 8 | 3 | 1 |
| <i>Nutrición</i> | 135 | 55 | 65 | 8 | 2 | 0 | 0 | 0 | 5 |
| ODONTOLOGÍA | 317 | 167 | 111 | 32 | 6 | 1 | 0 | 0 | 0 |

continúa

CUADRO C.2: (CONTINUACIÓN)

| ÁREA Y FACULTAD | TOTAL | EDAD | | | | | | | |
|------------------------------|------------|--------------|--------------|--------------|--------------|--------------|--------------|---------------|-----------|
| | | 20 a 25 años | 26 a 30 años | 31 a 35 años | 36 a 40 años | 41 a 45 años | 46 a 50 años | 51 años o más | Sin datos |
| ÁREA CIENCIAS HUMANAS | 949 | 243 | 445 | 141 | 46 | 23 | 20 | 24 | 7 |
| FILOSOFÍA Y HUMANIDADES | 247 | 34 | 109 | 52 | 15 | 13 | 8 | 10 | 6 |
| <i>Filosofía</i> | 14 | 2 | 7 | 3 | 1 | 0 | 0 | 1 | 0 |
| <i>Letras</i> | 34 | 10 | 13 | 6 | 0 | 3 | 1 | 1 | 0 |
| <i>Historia</i> | 43 | 5 | 15 | 14 | 6 | 0 | 1 | 2 | 0 |
| <i>Cs. de la Educación</i> | 29 | 1 | 15 | 7 | 1 | 2 | 3 | 0 | 0 |
| <i>Biblotecología</i> | 2 | 0 | 1 | 0 | 0 | 1 | 0 | 0 | 0 |
| <i>Archivero</i> | 7 | 0 | 0 | 0 | 0 | 2 | 1 | 4 | 0 |
| <i>Música</i> | 17 | 2 | 6 | 5 | 2 | 1 | 0 | 0 | 1 |
| <i>Plástica</i> | 51 | 9 | 20 | 11 | 3 | 3 | 2 | 1 | 2 |
| <i>Teatro</i> | 21 | 4 | 12 | 1 | 1 | 1 | 0 | 1 | 1 |
| <i>Cine y T.V.</i> | 29 | 1 | 20 | 5 | 1 | 0 | 0 | 0 | 2 |
| PSICOLOGÍA | 543 | 150 | 273 | 71 | 22 | 7 | 10 | 9 | 1 |
| LENGUAS | 159 | 59 | 63 | 18 | 9 | 3 | 2 | 5 | 0 |
| <i>Castellano</i> | 25 | 8 | 8 | 3 | 3 | 0 | 1 | 2 | 0 |
| <i>Inglés</i> | 111 | 42 | 51 | 12 | 5 | 0 | 0 | 1 | 0 |
| <i>Francés</i> | 4 | 0 | 1 | 1 | 0 | 1 | 1 | 0 | 0 |
| <i>Italiano</i> | 10 | 4 | 1 | 2 | 1 | 1 | 0 | 1 | 0 |
| <i>Alemán</i> | 4 | 3 | 1 | 0 | 0 | 0 | 0 | 0 | 0 |
| <i>Portugués</i> | 5 | 2 | 1 | 0 | 0 | 1 | 0 | 1 | 0 |

CUADRO C.3: EGRESADOS POR ESTADO CIVIL SEGÚN ÁREA DE ESTUDIO Y FACULTAD - Año 2008

| ÁREA Y FACULTAD | TOTAL | ESTADO CIVIL | | | | | Sin datos |
|--|--------------|--------------|------------|----------------------------|------------|------------|------------|
| | | Soltero/a | Casado/a | Separado / Divorciado/a | Viudo/a | Otros | |
| TOTAL UNIVERSIDAD | 6.278 | 5.502 | 570 | 68 | 11 | 26 | 101 |
| <i>Porcentaje</i> | <i>100</i> | <i>87,6</i> | <i>9,1</i> | <i>1,1</i> | <i>0,2</i> | <i>0,4</i> | <i>1,6</i> |
| ÁREA CIENCIAS BÁSICAS Y APLICADAS | 1.207 | 1.068 | 120 | 9 | 0 | 4 | 6 |
| ARQUITECTURA, URBANISMO Y DISEÑO | 497 | 456 | 38 | 2 | 0 | 0 | 1 |
| CS. EXACTAS, FÍSICAS Y NATURALES | 295 | 238 | 46 | 2 | 0 | 4 | 5 |
| CIENCIAS QUÍMICAS | 247 | 220 | 24 | 3 | 0 | 0 | 0 |
| MATEMÁTICA, ASTRONOMÍA Y FÍSICA | 34 | 31 | 2 | 1 | 0 | 0 | 0 |
| CIENCIAS AGROPECUARIAS | 134 | 123 | 10 | 1 | 0 | 0 | 0 |
| ÁREA CIENCIAS SOCIALES | 1.894 | 1.638 | 152 | 11 | 1 | 0 | 92 |
| DERECHO Y CIENCIAS SOCIALES | 1.192 | 1.006 | 83 | 10 | 1 | 0 | 92 |
| <i>Abogacía</i> | 857 | 717 | 57 | 8 | 0 | 0 | 75 |
| <i>Trabajo Social</i> | 112 | 79 | 14 | 1 | 1 | 0 | 17 |
| <i>Ciencias de la Información</i> | 223 | 210 | 12 | 1 | 0 | 0 | 0 |
| CIENCIAS ECONOMICAS | 702 | 632 | 69 | 1 | 0 | 0 | 0 |
| ÁREA CIENCIAS MÉDICAS | 2.228 | 2.039 | 141 | 29 | 6 | 12 | 1 |
| CIENCIAS MÉDICAS | 1.911 | 1.748 | 123 | 26 | 6 | 7 | 1 |
| <i>Medicina</i> | 982 | 900 | 68 | 13 | 1 | 0 | 0 |
| <i>Tecnología Médica</i> | 181 | 173 | 8 | 0 | 0 | 0 | 0 |
| <i>Kinesiología y Fisioterapia</i> | 534 | 496 | 19 | 7 | 4 | 7 | 1 |
| <i>Fonoaudiología</i> | 44 | 32 | 11 | 1 | 0 | 0 | 0 |
| <i>Enfermería</i> | 35 | 22 | 9 | 4 | 0 | 0 | 0 |
| <i>Nutrición</i> | 135 | 125 | 8 | 1 | 1 | 0 | 0 |
| ODONTOLOGÍA | 317 | 291 | 18 | 3 | 0 | 5 | 0 |

continúa

CUADRO C.3: (CONTINUACIÓN)

| ÁREA Y FACULTAD | TOTAL | ESTADO CIVIL | | | | | Sin datos |
|------------------------------|------------|--------------|------------|----------------------------|----------|-----------|-----------|
| | | Soltero/a | Casado/a | Separado / Divorciado/a | Viudo/a | Otros | |
| ÁREA CIENCIAS HUMANAS | 949 | 757 | 157 | 19 | 4 | 10 | 2 |
| FILOSOFÍA Y HUMANIDADES | 247 | 176 | 50 | 9 | 1 | 10 | 1 |
| <i>Filosofía</i> | 14 | 10 | 1 | 0 | 0 | 3 | 0 |
| <i>Letras</i> | 34 | 21 | 7 | 2 | 0 | 4 | 0 |
| <i>Historia</i> | 43 | 27 | 10 | 3 | 0 | 2 | 1 |
| <i>Cs. de la Educación</i> | 29 | 14 | 13 | 1 | 0 | 1 | 0 |
| <i>Bibilotecología</i> | 2 | 1 | 1 | 0 | 0 | 0 | 0 |
| <i>Archivero</i> | 7 | 2 | 4 | 1 | 0 | 0 | 0 |
| <i>Música</i> | 17 | 15 | 2 | 0 | 0 | 0 | 0 |
| <i>Plástica</i> | 51 | 42 | 9 | 0 | 0 | 0 | 0 |
| <i>Teatro</i> | 21 | 19 | 0 | 2 | 0 | 0 | 0 |
| <i>Cine y T.V.</i> | 29 | 25 | 3 | 0 | 1 | 0 | 0 |
| PSICOLOGÍA | 543 | 458 | 74 | 8 | 2 | 0 | 1 |
| LENGUAS | 159 | 123 | 33 | 2 | 1 | 0 | 0 |
| <i>Castellano</i> | 25 | 17 | 7 | 1 | 0 | 0 | 0 |
| <i>Inglés</i> | 111 | 90 | 20 | 0 | 1 | 0 | 0 |
| <i>Francés</i> | 4 | 3 | 1 | 0 | 0 | 0 | 0 |
| <i>Italiano</i> | 10 | 7 | 2 | 1 | 0 | 0 | 0 |
| <i>Alemán</i> | 4 | 2 | 2 | 0 | 0 | 0 | 0 |
| <i>Portugués</i> | 5 | 4 | 1 | 0 | 0 | 0 | 0 |

CUADRO C.4: EGRESADOS POR NACIONALIDAD SEGÚN ÁREA DE ESTUDIO Y FACULTAD - Año 2008

| ÁREA Y FACULTAD | TOTAL | Nacionalidad Argentina | | | Extranjero | Sin datos |
|--|--------------|------------------------|--------------|------------|------------|------------|
| | | Nativo | Naturalizado | Por opción | | |
| TOTAL UNIVERSIDAD | 6.278 | 6.089 | 16 | 8 | 14 | 151 |
| <i>Porcentaje</i> | <i>100</i> | <i>97,0</i> | <i>0,3</i> | <i>0,1</i> | <i>0,2</i> | <i>2,4</i> |
| ÁREA CIENCIAS BÁSICAS Y APLICADAS | 1.207 | 1.161 | 2 | 3 | 1 | 40 |
| ARQUITECTURA, URBANISMO Y DISEÑO | 497 | 495 | 1 | 0 | 1 | 0 |
| CS. EXACTAS, FÍSICAS Y NATURALES | 295 | 276 | 1 | 3 | 0 | 15 |
| CIENCIAS QUÍMICAS | 247 | 247 | 0 | 0 | 0 | 0 |
| MATEMÁTICA, ASTRONOMÍA Y FÍSICA | 34 | 34 | 0 | 0 | 0 | 0 |
| CIENCIAS AGROPECUARIAS | 134 | 109 | 0 | 0 | 0 | 25 |
| ÁREA CIENCIAS SOCIALES | 1.894 | 1.823 | 4 | 2 | 1 | 64 |
| DERECHO Y CIENCIAS SOCIALES | 1.192 | 1.129 | 2 | 1 | 1 | 59 |
| <i>Abogacía</i> | 857 | 815 | 0 | 1 | 1 | 40 |
| <i>Trabajo Social</i> | 112 | 94 | 0 | 0 | 0 | 18 |
| <i>Ciencias de la Información</i> | 223 | 220 | 2 | 0 | 0 | 1 |
| CIENCIAS ECONOMICAS | 702 | 694 | 2 | 1 | 0 | 5 |
| ÁREA CIENCIAS MÉDICAS | 2.228 | 2.168 | 6 | 2 | 10 | 42 |
| CIENCIAS MÉDICAS | 1.911 | 1.853 | 6 | 2 | 8 | 42 |
| <i>Medicina</i> | 982 | 953 | 5 | 0 | 5 | 19 |
| <i>Tecnología Médica</i> | 181 | 179 | 0 | 1 | 1 | 0 |
| <i>Kinesiología y Fisioterapia</i> | 534 | 530 | 1 | 1 | 2 | 0 |
| <i>Fonoaudiología</i> | 44 | 25 | 0 | 0 | 0 | 19 |
| <i>Enfermería</i> | 35 | 32 | 0 | 0 | 0 | 3 |
| <i>Nutrición</i> | 135 | 134 | 0 | 0 | 0 | 1 |
| ODONTOLOGÍA | 317 | 315 | 0 | 0 | 2 | 0 |

continúa

CUADRO C.4: (CONTINUACIÓN)

| ÁREA Y FACULTAD | TOTAL | Nacionalidad Argentina | | | Extranjero | Sin datos |
|------------------------------|------------|------------------------|--------------|------------|------------|-----------|
| | | Nativo | Naturalizado | Por opción | | |
| ÁREA CIENCIAS HUMANAS | 949 | 937 | 4 | 1 | 2 | 5 |
| FILOSOFÍA Y HUMANIDADES | 247 | 240 | 2 | 0 | 1 | 4 |
| <i>Filosofía</i> | 14 | 14 | 0 | 0 | 0 | 0 |
| <i>Letras</i> | 34 | 34 | 0 | 0 | 0 | 0 |
| <i>Historia</i> | 43 | 43 | 0 | 0 | 0 | 0 |
| <i>Cs. de la Educación</i> | 29 | 28 | 0 | 0 | 1 | 0 |
| <i>Bibilotecología</i> | 2 | 2 | 0 | 0 | 0 | 0 |
| <i>Archivero</i> | 7 | 5 | 2 | 0 | 0 | 0 |
| <i>Música</i> | 17 | 17 | 0 | 0 | 0 | 0 |
| <i>Plástica</i> | 51 | 49 | 0 | 0 | 0 | 2 |
| <i>Teatro</i> | 21 | 20 | 0 | 0 | 0 | 1 |
| <i>Cine y T.V.</i> | 29 | 28 | 0 | 0 | 0 | 1 |
| PSICOLOGÍA | 543 | 539 | 1 | 1 | 1 | 1 |
| Lenguas | 159 | 158 | 1 | 0 | 0 | 0 |
| <i>Castellano</i> | 25 | 25 | 0 | 0 | 0 | 0 |
| <i>Inglés</i> | 111 | 111 | 0 | 0 | 0 | 0 |
| <i>Francés</i> | 4 | 4 | 0 | 0 | 0 | 0 |
| <i>Italiano</i> | 10 | 9 | 1 | 0 | 0 | 0 |
| <i>Alemán</i> | 4 | 4 | 0 | 0 | 0 | 0 |
| <i>Portugués</i> | 5 | 5 | 0 | 0 | 0 | 0 |

CUADRO C.5: EGRESADOS POR SITUACIÓN LABORAL SEGÚN ÁREA DE ESTUDIO Y FACULTAD - Año 2008

| ÁREA Y FACULTAD | TOTAL | NO TRABAJA | SI TRABAJA | | | | | | Sin datos |
|--|--------------|--------------|---------------|----------------|---------------------|---------------------|----------------|------------|-------------|
| | | | Total trabaja | Hasta 10 horas | Entre 10 y 20 horas | Entre 20 y 35 horas | 35 horas o más | Sin datos | |
| TOTAL UNIVERSIDAD | 6.278 | 2.489 | 2.902 | 738 | 806 | 826 | 330 | 202 | 887 |
| <i>Porcentaje</i> | 100 | 39,6 | 46,3 | | | | | | 14,1 |
| ÁREA CIENCIAS BÁSICAS Y APLICADAS | 1.207 | 436 | 753 | 168 | 220 | 249 | 15 | 101 | 18 |
| ARQUITECTURA, URBANISMO Y DISEÑO | 497 | 142 | 355 | 76 | 142 | 135 | 2 | 0 | 0 |
| CS. EXACTAS, FÍSICAS Y NATURALES | 295 | 46 | 231 | 20 | 30 | 78 | 4 | 99 | 18 |
| CIENCIAS QUÍMICAS | 247 | 161 | 86 | 25 | 31 | 21 | 7 | 2 | 0 |
| MATEMÁTICA, ASTRONOMÍA Y FÍSICA | 34 | 18 | 16 | 11 | 4 | 1 | 0 | 0 | 0 |
| CIENCIAS AGROPECUARIAS | 134 | 69 | 65 | 36 | 13 | 14 | 2 | 0 | 0 |
| ÁREA CIENCIAS SOCIALES | 1.894 | 333 | 697 | 127 | 215 | 315 | 40 | 0 | 864 |
| DERECHO Y CIENCIAS SOCIALES | 1.192 | 121 | 207 | 72 | 78 | 55 | 2 | 0 | 864 |
| <i>Abogacía</i> | 857 | 0 | 0 | 0 | 0 | 0 | 0 | 0 | 857 |
| <i>Trabajo Social</i> | 112 | 51 | 54 | 22 | 22 | 9 | 1 | 0 | 7 |
| <i>Ciencias de la Información</i> | 223 | 70 | 153 | 50 | 56 | 46 | 1 | 0 | 0 |
| CIENCIAS ECONOMICAS | 702 | 212 | 490 | 55 | 137 | 260 | 38 | 0 | 0 |
| ÁREA CIENCIAS MÉDICAS | 2.228 | 1.417 | 806 | 224 | 182 | 139 | 260 | 1 | 5 |
| CIENCIAS MÉDICAS | 1.911 | 1.161 | 747 | 203 | 158 | 125 | 260 | 1 | 3 |
| <i>Medicina</i> | 982 | 783 | 199 | 86 | 69 | 44 | 0 | 0 | 0 |
| <i>Tecnología Médica</i> | 181 | 108 | 73 | 22 | 19 | 15 | 17 | 0 | 0 |
| <i>Kinesiología y Fisioterapia</i> | 534 | 153 | 378 | 70 | 37 | 28 | 243 | 0 | 3 |
| <i>Fonoaudiología</i> | 44 | 13 | 31 | 10 | 14 | 7 | 0 | 0 | 0 |
| <i>Enfermería</i> | 35 | 8 | 27 | 0 | 4 | 23 | 0 | 0 | 0 |
| <i>Nutrición</i> | 135 | 96 | 39 | 15 | 15 | 8 | 0 | 1 | 0 |
| ODONTOLOGÍA | 317 | 256 | 59 | 21 | 24 | 14 | 0 | 0 | 2 |

continúa

CUADRO C.5: (CONTINUACIÓN)

| ÁREA Y FACULTAD | TOTAL | NO TRABAJA | SI TRABAJA | | | | | | Sin datos |
|------------------------------|------------|------------|---------------|----------------|---------------------|---------------------|----------------|------------|-----------|
| | | | Total trabaja | Hasta 10 horas | Entre 10 y 20 horas | Entre 20 y 35 horas | 35 horas o más | Sin datos | |
| ÁREA CIENCIAS HUMANAS | 949 | 303 | 646 | 219 | 189 | 123 | 15 | 100 | 0 |
| FILOSOFÍA Y HUMANIDADES | 247 | 65 | 182 | 33 | 20 | 23 | 6 | 100 | 0 |
| <i>Filosofía</i> | 14 | 2 | 12 | 0 | 0 | 0 | 0 | 12 | 0 |
| <i>Letras</i> | 34 | 9 | 25 | 0 | 0 | 0 | 0 | 25 | 0 |
| <i>Historia</i> | 43 | 16 | 27 | 0 | 0 | 0 | 0 | 27 | 0 |
| <i>Cs. de la Educación</i> | 29 | 2 | 27 | 0 | 0 | 0 | 0 | 27 | 0 |
| <i>Bibliotecología</i> | 2 | 0 | 2 | 0 | 0 | 0 | 0 | 2 | 0 |
| <i>Archivero</i> | 7 | 0 | 7 | 0 | 0 | 0 | 0 | 7 | 0 |
| <i>Música</i> | 17 | 2 | 15 | 9 | 3 | 3 | 0 | 0 | 0 |
| <i>Plástica</i> | 51 | 21 | 30 | 10 | 9 | 7 | 4 | 0 | 0 |
| <i>Teatro</i> | 21 | 7 | 14 | 7 | 3 | 2 | 2 | 0 | 0 |
| <i>Cine y T.V.</i> | 29 | 6 | 23 | 7 | 5 | 11 | 0 | 0 | 0 |
| PSICOLOGÍA | 543 | 219 | 324 | 135 | 123 | 61 | 5 | 0 | 0 |
| Lenguas | 159 | 19 | 140 | 51 | 46 | 39 | 4 | 0 | 0 |
| <i>Castellano</i> | 25 | 2 | 23 | 8 | 11 | 2 | 2 | 0 | 0 |
| <i>Inglés</i> | 111 | 15 | 96 | 35 | 30 | 30 | 1 | 0 | 0 |
| <i>Francés</i> | 4 | 0 | 4 | 2 | 1 | 1 | 0 | 0 | 0 |
| <i>Italiano</i> | 10 | 1 | 9 | 2 | 3 | 4 | 0 | 0 | 0 |
| <i>Alemán</i> | 4 | 0 | 4 | 2 | 1 | 0 | 1 | 0 | 0 |
| <i>Portugués</i> | 5 | 1 | 4 | 2 | 0 | 2 | 0 | 0 | 0 |

CUADRO C.6: EGRESADOS POR AÑO DE INGRESO A LA CARRERA SEGÚN ÁREA DE ESTUDIO Y FACULTAD - AMBOS SEXOS - Año 2008

| ÁREA, FACULTAD Y TÍTULO DE GRADO | TOTAL | AÑO DE INGRESO | | | | | | | | | | |
|--|--------------|----------------|------------|------------|------------|-------------|-------------|-------------|-------------|------------|------------|------------|
| | | 1996 y antes | 1997 | 1998 | 1999 | 2000 | 2001 | 2002 | 2003 | 2004 | 2005 | 2006 |
| TOTAL UNIVERSIDAD | 6.278 | 861 | 310 | 435 | 619 | 749 | 990 | 979 | 815 | 425 | 54 | 41 |
| <i>Porcentaje</i> | <i>100</i> | <i>13,7</i> | <i>4,9</i> | <i>6,9</i> | <i>9,9</i> | <i>11,9</i> | <i>15,8</i> | <i>15,6</i> | <i>13,0</i> | <i>6,8</i> | <i>0,9</i> | <i>0,7</i> |
| ÁREA CIENCIAS BÁSICAS Y APLICADAS | 1.207 | 196 | 70 | 97 | 135 | 162 | 208 | 164 | 80 | 82 | 10 | 3 |
| ARQUITECTURA, URBANISMO Y DISEÑO | 497 | 84 | 39 | 54 | 74 | 79 | 99 | 67 | 1 | 0 | 0 | 0 |
| Arquitecto | 414 | 66 | 27 | 42 | 63 | 66 | 88 | 62 | 0 | 0 | 0 | 0 |
| Diseñador Industrial | 83 | 18 | 12 | 12 | 11 | 13 | 11 | 5 | 1 | 0 | 0 | 0 |
| CIENCIAS EXACTAS, FÍSICAS Y NATURALES | 295 | 69 | 16 | 18 | 24 | 33 | 50 | 45 | 29 | 5 | 5 | 1 |
| Ingeniero Civil | 98 | 20 | 9 | 4 | 11 | 13 | 20 | 15 | 3 | 3 | 0 | 0 |
| Ingeniero Mecánico Electricista | 26 | 12 | 1 | 2 | 5 | 1 | 2 | 1 | 2 | 0 | 0 | 0 |
| Ingeniero Mecánico | 5 | 0 | 0 | 1 | 0 | 1 | 3 | 0 | 0 | 0 | 0 | 0 |
| Ingeniero Electricista Electrónico* | 1 | 1 | 0 | 0 | 0 | 0 | 0 | 0 | 0 | 0 | 0 | 0 |
| Ingeniero Biomédico | 1 | 0 | 0 | 0 | 0 | 0 | 0 | 0 | 0 | 1 | 0 | 0 |
| Ingeniero Mecánico Aeronáutico | 7 | 7 | 0 | 0 | 0 | 0 | 0 | 0 | 0 | 0 | 0 | 0 |
| Ingeniero Aeronáutico | 11 | 0 | 2 | 0 | 0 | 4 | 2 | 2 | 1 | 0 | 0 | 0 |
| Ingeniero Agrimensor | 8 | 0 | 0 | 0 | 0 | 0 | 1 | 1 | 0 | 0 | 5 | 1 |
| Agrimensor | 1 | 1 | 0 | 0 | 0 | 0 | 0 | 0 | 0 | 0 | 0 | 0 |
| Ingeniero Químico Industrial | 2 | 2 | 0 | 0 | 0 | 0 | 0 | 0 | 0 | 0 | 0 | 0 |
| Ingeniero Químico | 54 | 0 | 3 | 3 | 2 | 5 | 13 | 10 | 17 | 1 | 0 | 0 |
| Ingeniero Industrial | 17 | 0 | 0 | 0 | 4 | 1 | 4 | 8 | 0 | 0 | 0 | 0 |
| Ciencias Geológicas | 14 | 3 | 1 | 3 | 0 | 3 | 2 | 2 | 0 | 0 | 0 | 0 |
| Ciencias Biológicas | 20 | 1 | 0 | 1 | 2 | 3 | 2 | 5 | 6 | 0 | 0 | 0 |
| Profesor de Ciencias Biológicas | 5 | 1 | 0 | 1 | 0 | 1 | 1 | 1 | 0 | 0 | 0 | 0 |
| Ingeniero Electrónico | 22 | 19 | 0 | 3 | 0 | 0 | 0 | 0 | 0 | 0 | 0 | 0 |
| Constructor | 3 | 2 | 0 | 0 | 0 | 1 | 0 | 0 | 0 | 0 | 0 | 0 |
| CIENCIAS QUÍMICAS | 247 | 33 | 10 | 14 | 18 | 18 | 17 | 29 | 40 | 67 | 1 | 0 |
| Licenciado en Química | 26 | 0 | 1 | 0 | 1 | 0 | 1 | 6 | 4 | 13 | 0 | 0 |
| Licenciado en Química Farmacéutica | 93 | 23 | 2 | 6 | 10 | 8 | 5 | 8 | 8 | 22 | 1 | 0 |
| Licenciado en Bioquímica Clínica | 128 | 10 | 7 | 8 | 7 | 10 | 11 | 15 | 28 | 32 | 0 | 0 |

* Carrera fuera de la oferta académica actual

continúa

CUADRO C.6 (CONTINUACIÓN)

| AREA, FACULTAD Y TITULO DE GRADO | TOTAL | AÑO DE INGRESO | | | | | | | | | | |
|--|--------------|----------------|------------|------------|------------|------------|------------|------------|------------|------------|-----------|-----------|
| | | 1996 y antes | 1997 | 1998 | 1999 | 2000 | 2001 | 2002 | 2003 | 2004 | 2005 | 2006 |
| MATEMÁTICA, ASTRONOMÍA Y FÍSICA | 34 | 0 | 0 | 2 | 1 | 2 | 6 | 5 | 4 | 8 | 4 | 2 |
| Licenciado en Matemática | 2 | 0 | 0 | 0 | 0 | 0 | 0 | 0 | 0 | 1 | 1 | 0 |
| Profesor en Matemática | 11 | 0 | 0 | 0 | 0 | 0 | 2 | 0 | 1 | 4 | 2 | 2 |
| Licenciado en Astronomía | 1 | 0 | 0 | 0 | 0 | 0 | 0 | 1 | 0 | 0 | 0 | 0 |
| Licenciado en Física | 11 | 0 | 0 | 2 | 0 | 1 | 1 | 1 | 3 | 3 | 0 | 0 |
| Profesor de Física | 1 | 0 | 0 | 0 | 0 | 0 | 0 | 0 | 0 | 0 | 1 | 0 |
| Licenciado en Computación | 8 | 0 | 0 | 0 | 1 | 1 | 3 | 3 | 0 | 0 | 0 | 0 |
| CIENCIAS AGROPECUARIAS | 134 | 10 | 5 | 9 | 18 | 30 | 36 | 18 | 6 | 2 | 0 | 0 |
| Ingeniero Agrónomo | 134 | 10 | 5 | 9 | 18 | 30 | 36 | 18 | 6 | 2 | 0 | 0 |
| ÁREA CIENCIAS SOCIALES | 1.894 | 292 | 115 | 145 | 219 | 218 | 291 | 289 | 232 | 45 | 11 | 37 |
| DERECHO Y CIENCIAS SOCIALES | 1.192 | 200 | 74 | 97 | 139 | 135 | 185 | 172 | 146 | 7 | 0 | 37 |
| Abogado | 857 | 175 | 56 | 77 | 104 | 95 | 89 | 124 | 131 | 6 | 0 | 0 |
| Licenciado en Trabajo Social | 112 | 4 | 4 | 5 | 7 | 11 | 20 | 13 | 11 | 0 | 0 | 37 |
| Licenciado en Comunicación Social | 223 | 21 | 14 | 15 | 28 | 29 | 76 | 35 | 4 | 1 | 0 | 0 |
| CIENCIAS ECONÓMICAS | 702 | 92 | 41 | 48 | 80 | 83 | 106 | 117 | 86 | 38 | 11 | 0 |
| Contador Público | 498 | 82 | 35 | 38 | 62 | 57 | 64 | 79 | 56 | 19 | 6 | 0 |
| Licenciado en Economía | 57 | 0 | 1 | 0 | 5 | 2 | 7 | 12 | 15 | 13 | 2 | 0 |
| Licenciado en Administración | 147 | 10 | 5 | 10 | 13 | 24 | 35 | 26 | 15 | 6 | 3 | 0 |
| ÁREA CIENCIAS MÉDICAS | 2.218 | 208 | 58 | 119 | 143 | 242 | 349 | 322 | 465 | 284 | 28 | 0 |
| CIENCIAS MÉDICAS | 1.901 | 176 | 45 | 99 | 124 | 215 | 294 | 260 | 415 | 245 | 28 | 0 |
| Médico Cirujano | 972 | 142 | 27 | 66 | 73 | 142 | 165 | 91 | 215 | 51 | 0 | 0 |
| Técnico en Laboratorio Clínico e Histopatológico | 55 | 0 | 0 | 2 | 5 | 5 | 3 | 0 | 2 | 17 | 21 | 0 |
| Licenciado en Producción de Bio-imágenes | 126 | 1 | 1 | 0 | 2 | 10 | 12 | 10 | 18 | 71 | 1 | 0 |
| Licenciado en Kinesiología y Fisioterapia | 534 | 21 | 11 | 18 | 32 | 38 | 70 | 124 | 120 | 100 | 0 | 0 |
| Licenciado en Fonoaudiología | 44 | 3 | 2 | 7 | 4 | 9 | 15 | 4 | 0 | 0 | 0 | 0 |
| Licenciado en Enfermería | 35 | 6 | 1 | 0 | 1 | 1 | 6 | 3 | 5 | 6 | 6 | 0 |
| Licenciado en Nutrición | 135 | 3 | 3 | 6 | 7 | 10 | 23 | 28 | 55 | 0 | 0 | 0 |
| ODONTOLOGÍA | 317 | 32 | 13 | 20 | 19 | 27 | 55 | 62 | 50 | 39 | 0 | 0 |
| Odontólogo | 317 | 32 | 13 | 20 | 19 | 27 | 55 | 62 | 50 | 39 | 0 | 0 |

continúa

CUADRO C.6 (CONTINUACIÓN)

| ÁREA, FACULTAD Y TÍTULO DE GRADO | TOTAL | AÑO DE INGRESO | | | | | | | | | | |
|---|------------|----------------|-----------|-----------|------------|------------|------------|------------|-----------|-----------|----------|----------|
| | | 1996 y antes | 1997 | 1998 | 1999 | 2000 | 2001 | 2002 | 2003 | 2004 | 2005 | 2006 |
| ÁREA CIENCIAS HUMANAS | 959 | 165 | 67 | 74 | 122 | 127 | 142 | 204 | 38 | 14 | 5 | 1 |
| FILOSOFÍA Y HUMANIDADES | 247 | 55 | 21 | 25 | 38 | 29 | 28 | 35 | 13 | 2 | 1 | 0 |
| | 9 | 1 | 1 | 1 | 1 | 3 | 0 | 1 | 1 | 0 | 0 | 0 |
| Profesor en Filosofía | 5 | 2 | 0 | 0 | 0 | 0 | 1 | 0 | 0 | 2 | 0 | 0 |
| Licenciado en Letras Clásicas | 3 | 2 | 1 | 0 | 0 | 0 | 0 | 0 | 0 | 0 | 0 | 0 |
| Licenciado en Letras Modernas | 20 | 6 | 3 | 2 | 2 | 2 | 4 | 1 | 0 | 0 | 0 | 0 |
| Profesor en Letras Modernas | 11 | 1 | 0 | 1 | 0 | 0 | 1 | 4 | 4 | 0 | 0 | 0 |
| Licenciado en Historia | 22 | 5 | 5 | 2 | 2 | 5 | 0 | 3 | 0 | 0 | 0 | 0 |
| Profesor en Historia | 21 | 3 | 4 | 2 | 3 | 1 | 1 | 3 | 4 | 0 | 0 | 0 |
| Licenciado en Ciencias de la Educación | 17 | 2 | 0 | 2 | 6 | 3 | 1 | 3 | 0 | 0 | 0 | 0 |
| Profesor en Ciencias de la Educación | 12 | 0 | 0 | 2 | 4 | 1 | 3 | 1 | 1 | 0 | 0 | 0 |
| Licenciado en Bibliotecología | 2 | 1 | 0 | 1 | 0 | 0 | 0 | 0 | 0 | 0 | 0 | 0 |
| Licenciado en Archivología | 7 | 4 | 0 | 2 | 0 | 0 | 1 | 0 | 0 | 0 | 0 | 0 |
| Profesor en Composición | 8 | 3 | 0 | 1 | 1 | 0 | 1 | 1 | 0 | 0 | 1 | 0 |
| Licenciado en Composición | 4 | 3 | 0 | 0 | 0 | 1 | 0 | 0 | 0 | 0 | 0 | 0 |
| Profesor en Educación Musical | 5 | 2 | 0 | 1 | 1 | 0 | 0 | 0 | 1 | 0 | 0 | 0 |
| Licenciado en Pintura | 18 | 6 | 0 | 1 | 3 | 2 | 1 | 4 | 1 | 0 | 0 | 0 |
| Licenciado en Escultura | 4 | 2 | 0 | 0 | 0 | 0 | 1 | 1 | 0 | 0 | 0 | 0 |
| Profesor Superior en Artes Plásticas | 19 | 5 | 0 | 3 | 1 | 2 | 2 | 6 | 0 | 0 | 0 | 0 |
| Licenciado en Grabado | 10 | 3 | 1 | 0 | 1 | 2 | 2 | 1 | 0 | 0 | 0 | 0 |
| Licenciado en Teatro | 21 | 1 | 1 | 1 | 6 | 1 | 5 | 5 | 1 | 0 | 0 | 0 |
| Licenciado en Cine y T.V. | 29 | 3 | 5 | 3 | 7 | 6 | 4 | 1 | 0 | 0 | 0 | 0 |
| PSICOLOGÍA | 553 | 92 | 37 | 38 | 68 | 84 | 98 | 129 | 0 | 3 | 4 | 0 |
| | 533 | 87 | 33 | 36 | 66 | 83 | 98 | 129 | 0 | 1 | 0 | 0 |
| Profesor en Psicología | 20 | 5 | 4 | 2 | 2 | 1 | 0 | 0 | 0 | 2 | 4 | 0 |
| LENGUAS | 159 | 18 | 9 | 11 | 16 | 14 | 16 | 40 | 25 | 9 | 0 | 1 |
| | 159 | 18 | 9 | 11 | 16 | 14 | 16 | 40 | 25 | 9 | 0 | 1 |
| Licenciado en Lengua y Literatura Castellana | 6 | 0 | 0 | 1 | 3 | 1 | 0 | 0 | 1 | 0 | 0 | 0 |
| Profesor de Lengua y Literatura Castellana | 13 | 1 | 1 | 2 | 1 | 0 | 2 | 2 | 3 | 1 | 0 | 0 |
| Profesor en Español Lengua materna y Extranjera | 6 | 0 | 0 | 0 | 0 | 0 | 0 | 0 | 0 | 6 | 0 | 0 |
| Licenciado en Lengua y Literatura Inglesa | 3 | 2 | 0 | 0 | 0 | 0 | 0 | 0 | 0 | 0 | 0 | 1 |
| Traductor Público Nacional de Inglés | 48 | 5 | 5 | 2 | 4 | 5 | 4 | 19 | 4 | 0 | 0 | 0 |
| Profesor de Lengua Inglesa | 60 | 7 | 2 | 6 | 8 | 6 | 7 | 15 | 9 | 0 | 0 | 0 |
| Licenciado en Lengua y Literatura Francesa | 2 | 1 | 0 | 0 | 0 | 1 | 0 | 0 | 0 | 0 | 0 | 0 |
| Traductor Público Nacional de Francés | 1 | 0 | 0 | 0 | 0 | 0 | 1 | 0 | 0 | 0 | 0 | 0 |
| Profesor de Lengua Francesa | 1 | 1 | 0 | 0 | 0 | 0 | 0 | 0 | 0 | 0 | 0 | 0 |
| Traductor Público Nacional de Italiano | 4 | 0 | 0 | 0 | 0 | 0 | 1 | 1 | 1 | 1 | 0 | 0 |
| Profesor de Italiano | 6 | 1 | 1 | 0 | 0 | 0 | 0 | 1 | 3 | 0 | 0 | 0 |
| Traductor Público Nacional de Alemán | 2 | 0 | 0 | 0 | 0 | 0 | 0 | 0 | 2 | 0 | 0 | 0 |
| Profesor de Alemán | 2 | 0 | 0 | 0 | 0 | 0 | 1 | 1 | 0 | 0 | 0 | 0 |
| Profesor de Portugués | 5 | 0 | 0 | 0 | 0 | 1 | 0 | 1 | 2 | 1 | 0 | 0 |

CUADRO C.6.1: EGRESADOS POR AÑO DE INGRESO A LA CARRERA SEGÚN ÁREA DE ESTUDIO Y FACULTAD - VARONES - Año 2008

| ÁREA, FACULTAD Y TÍTULO DE GRADO | TOTAL | AÑO DE INGRESO | | | | | | | | | | |
|--|--------------|----------------|------------|------------|-------------|-------------|-------------|------------|-------------|------------|------------|----------|
| | | 1996 y antes | 1997 | 1998 | 1999 | 2000 | 2001 | 2002 | 2003 | 2004 | 2005 | 2006 |
| TOTAL UNIVERSIDAD | 2.215 | 368 | 120 | 164 | 241 | 295 | 356 | 258 | 268 | 132 | 11 | 2 |
| | 100 | | | | 10,9 | 13,3 | 16,1 | | 12,1 | | 0,5 | |
| ÁREA CIENCIAS BÁSICAS Y APLICADAS | 638 | 130 | 36 | 60 | 78 | 86 | 107 | 81 | 33 | 24 | 2 | 1 |
| ARQUITECTURA, URBANISMO Y DISEÑO | 244 | 55 | 20 | 32 | 39 | 34 | 39 | 24 | 1 | 0 | 0 | 0 |
| Arquitecto | 196 | 45 | 12 | 25 | 33 | 27 | 34 | 20 | 0 | 0 | 0 | 0 |
| Diseñador Industrial | 48 | 10 | 8 | 7 | 6 | 7 | 5 | 4 | 1 | 0 | 0 | 0 |
| CIENCIAS EXACTAS, FÍSICAS Y NATURALES | 214 | 60 | 11 | 14 | 22 | 23 | 34 | 30 | 14 | 4 | 1 | 1 |
| Ingeniero Civil | 81 | 19 | 6 | 3 | 9 | 12 | 17 | 9 | 3 | 3 | 0 | 0 |
| Ingeniero Mecánico Electricista | 25 | 11 | 1 | 2 | 5 | 1 | 2 | 1 | 2 | 0 | 0 | 0 |
| Ingeniero Mecánico | 5 | 0 | 0 | 1 | 0 | 1 | 3 | 0 | 0 | 0 | 0 | 0 |
| Ingeniero Electricista Electrónico* | 1 | 1 | 0 | 0 | 0 | 0 | 0 | 0 | 0 | 0 | 0 | 0 |
| Ingeniero Biomédico | 0 | 0 | 0 | 0 | 0 | 0 | 0 | 0 | 0 | 0 | 0 | 0 |
| Ingeniero Mecánico Aeronáutico | 6 | 6 | 0 | 0 | 0 | 0 | 0 | 0 | 0 | 0 | 0 | 0 |
| Ingeniero Aeronáutico | 11 | 0 | 2 | 0 | 0 | 4 | 2 | 2 | 1 | 0 | 0 | 0 |
| Ingeniero Agrimensor | 4 | 0 | 0 | 0 | 0 | 0 | 1 | 1 | 0 | 0 | 1 | 1 |
| Agrimensor | 1 | 1 | 0 | 0 | 0 | 0 | 0 | 0 | 0 | 0 | 0 | 0 |
| Ingeniero Químico Industrial | 2 | 2 | 0 | 0 | 0 | 0 | 0 | 0 | 0 | 0 | 0 | 0 |
| Ingeniero Químico | 27 | 0 | 1 | 2 | 2 | 1 | 6 | 8 | 6 | 1 | 0 | 0 |
| Ingeniero Industrial | 13 | 0 | 0 | 0 | 4 | 1 | 2 | 6 | 0 | 0 | 0 | 0 |
| Ciencias Geológicas | 9 | 2 | 1 | 3 | 0 | 2 | 0 | 1 | 0 | 0 | 0 | 0 |
| Ciencias Biológicas | 7 | 0 | 0 | 0 | 2 | 0 | 1 | 2 | 2 | 0 | 0 | 0 |
| Profesor de Ciencias Biológicas | 1 | 1 | 0 | 0 | 0 | 0 | 0 | 0 | 0 | 0 | 0 | 0 |
| Ingeniero Electrónico | 18 | 15 | 0 | 3 | 0 | 0 | 0 | 0 | 0 | 0 | 0 | 0 |
| Constructor | 3 | 2 | 0 | 0 | 0 | 1 | 0 | 0 | 0 | 0 | 0 | 0 |
| CIENCIAS QUÍMICAS | 64 | 9 | 1 | 5 | 3 | 5 | 6 | 7 | 12 | 16 | 0 | 0 |
| Licenciado en Química | 11 | 0 | 0 | 0 | 0 | 0 | 0 | 4 | 2 | 5 | 0 | 0 |
| Licenciado en Química Farmacéutica | 23 | 7 | 0 | 2 | 0 | 3 | 2 | 2 | 3 | 4 | 0 | 0 |
| Licenciado en Bioquímica Clínica | 30 | 2 | 1 | 3 | 3 | 2 | 4 | 1 | 7 | 7 | 0 | 0 |

* Carrera fuera de la oferta académica actual

continúa

CUADRO C.6.1 (CONTINUACIÓN)

| ÁREA, FACULTAD Y TÍTULO DE GRADO | TOTAL | AÑO DE INGRESO | | | | | | | | | | |
|--|------------|----------------|-----------|-----------|-----------|-----------|------------|------------|------------|-----------|----------|----------|
| | | 1996 y antes | 1997 | 1998 | 1999 | 2000 | 2001 | 2002 | 2003 | 2004 | 2005 | 2006 |
| MATEMÁTICA, ASTRONOMÍA Y FÍSICA | 18 | 0 | 0 | 2 | 1 | 2 | 3 | 4 | 2 | 3 | 1 | 0 |
| Licenciado en Matemática | 2 | 0 | 0 | 0 | 0 | 0 | 0 | 0 | 0 | 1 | 1 | 0 |
| Profesor en Matemática | 0 | 0 | 0 | 0 | 0 | 0 | 0 | 0 | 0 | 0 | 0 | 0 |
| Licenciado en Astronomía | 1 | 0 | 0 | 0 | 0 | 0 | 0 | 1 | 0 | 0 | 0 | 0 |
| Licenciado en Física | 8 | 0 | 0 | 2 | 0 | 1 | 0 | 1 | 2 | 2 | 0 | 0 |
| Profesor de Física | 0 | 0 | 0 | 0 | 0 | 0 | 0 | 0 | 0 | 0 | 0 | 0 |
| Licenciado en Computación | 7 | 0 | 0 | 0 | 1 | 1 | 3 | 2 | 0 | 0 | 0 | 0 |
| CIENCIAS AGROPECUARIAS | 98 | 6 | 4 | 7 | 13 | 22 | 25 | 16 | 4 | 1 | 0 | 0 |
| Ingeniero Agrónomo | 98 | 6 | 4 | 7 | 13 | 22 | 25 | 16 | 4 | 1 | 0 | 0 |
| ÁREA CIENCIAS SOCIALES | 659 | 111 | 48 | 52 | 84 | 96 | 100 | 60 | 83 | 21 | 3 | 1 |
| DERECHO Y CIENCIAS SOCIALES | 368 | 74 | 25 | 36 | 50 | 60 | 53 | 13 | 51 | 5 | 0 | 1 |
| Abogado | 296 | 65 | 20 | 31 | 40 | 47 | 39 | 2 | 47 | 5 | 0 | 0 |
| Licenciado en Trabajo Social | 6 | 0 | 0 | 0 | 2 | 0 | 0 | 0 | 3 | 0 | 0 | 1 |
| Licenciado en Comunicación Social | 66 | 9 | 5 | 5 | 8 | 13 | 14 | 11 | 1 | 0 | 0 | 0 |
| CIENCIAS ECONÓMICAS | 291 | 37 | 23 | 16 | 34 | 36 | 47 | 47 | 32 | 16 | 3 | 0 |
| Contador Público | 198 | 32 | 18 | 13 | 26 | 27 | 28 | 25 | 21 | 7 | 1 | 0 |
| Licenciado en Economía | 34 | 0 | 1 | 0 | 4 | 0 | 6 | 6 | 8 | 8 | 1 | 0 |
| Licenciado en Administración | 59 | 5 | 4 | 3 | 4 | 9 | 13 | 16 | 3 | 1 | 1 | 0 |
| ÁREA CIENCIAS MÉDICAS | 766 | 100 | 21 | 38 | 57 | 94 | 121 | 100 | 146 | 84 | 5 | 0 |
| CIENCIAS MÉDICAS | 651 | 83 | 15 | 29 | 51 | 82 | 100 | 88 | 128 | 70 | 5 | 0 |
| Médico Cirujano | 416 | 76 | 10 | 23 | 36 | 65 | 68 | 34 | 83 | 21 | 0 | 0 |
| Técnico en Laboratorio Clínico e Histopatológico | 9 | 0 | 0 | 0 | 2 | 0 | 1 | 0 | 0 | 1 | 5 | 0 |
| Licenciado en Producción de Bio-imágenes | 40 | 0 | 0 | 0 | 1 | 3 | 6 | 5 | 7 | 18 | 0 | 0 |
| Licenciado en Kinesiología y Fisioterapia | 171 | 4 | 4 | 6 | 9 | 14 | 22 | 47 | 35 | 30 | 0 | 0 |
| Licenciado en Fonoaudiología | 0 | 0 | 0 | 0 | 0 | 0 | 0 | 0 | 0 | 0 | 0 | 0 |
| Licenciado en Enfermería | 6 | 2 | 1 | 0 | 0 | 0 | 2 | 0 | 1 | 0 | 0 | 0 |
| Licenciado en Nutrición | 9 | 1 | 0 | 0 | 3 | 0 | 1 | 2 | 2 | 0 | 0 | 0 |
| ODONTOLOGÍA | 115 | 17 | 6 | 9 | 6 | 12 | 21 | 12 | 18 | 14 | 0 | 0 |
| Odontólogo | 115 | 17 | 6 | 9 | 6 | 12 | 21 | 12 | 18 | 14 | 0 | 0 |

continúa

CUADRO C.6.2: EGRESADOS POR AÑO DE INGRESO A LA CARRERA SEGUN AREA DE ESTUDIO Y FACULTAD - MUJERES - Año 2008

| ÁREA, FACULTAD Y TITULO DE GRADO | TOTAL | AÑO DE INGRESO | | | | | | | | | | |
|--|--------------|----------------|------------|------------|------------|-------------|-------------|-------------|-------------|------------|------------|-----------|
| | | 1996 y antes | 1997 | 1998 | 1999 | 2000 | 2001 | 2002 | 2003 | 2004 | 2005 | 2006 |
| TOTAL UNIVERSIDAD | 4.063 | 493 | 190 | 271 | 378 | 454 | 634 | 721 | 547 | 293 | 43 | 39 |
| | 100 | 12,1 | 4,7 | 6,7 | 9,3 | 11,2 | 15,6 | 17,7 | 13,5 | | 1,1 | |
| ÁREA CIENCIAS BÁSICAS Y APLICADAS | 569 | 66 | 34 | 37 | 57 | 76 | 101 | 83 | 47 | 58 | 8 | 2 |
| ARQUITECTURA, URBANISMO Y DISEÑO | 253 | 29 | 19 | 22 | 35 | 45 | 60 | 43 | 0 | 0 | 0 | 0 |
| Arquitecto | 218 | 21 | 15 | 17 | 30 | 39 | 54 | 42 | 0 | 0 | 0 | 0 |
| Diseñador Industrial | 35 | 8 | 4 | 5 | 5 | 6 | 6 | 1 | 0 | 0 | 0 | 0 |
| CIENCIAS EXACTAS, FÍSICAS Y NATURALES | 81 | 9 | 5 | 4 | 2 | 10 | 16 | 15 | 15 | 1 | 4 | 0 |
| Ingeniero Civil | 17 | 1 | 3 | 1 | 2 | 1 | 3 | 6 | 0 | 0 | 0 | 0 |
| Ingeniero Mecánico Electricista | 1 | 1 | 0 | 0 | 0 | 0 | 0 | 0 | 0 | 0 | 0 | 0 |
| Ingeniero Mecánico | 0 | 0 | 0 | 0 | 0 | 0 | 0 | 0 | 0 | 0 | 0 | 0 |
| Ingeniero Electricista Electrónico* | 0 | 0 | 0 | 0 | 0 | 0 | 0 | 0 | 0 | 0 | 0 | 0 |
| Ingeniero Biomédico | 1 | 0 | 0 | 0 | 0 | 0 | 0 | 0 | 0 | 1 | 0 | 0 |
| Ingeniero Mecánico Aeronáutico | 1 | 1 | 0 | 0 | 0 | 0 | 0 | 0 | 0 | 0 | 0 | 0 |
| Ingeniero Aeronáutico | 0 | 0 | 0 | 0 | 0 | 0 | 0 | 0 | 0 | 0 | 0 | 0 |
| Ingeniero Agrimensor | 4 | 0 | 0 | 0 | 0 | 0 | 0 | 0 | 0 | 0 | 4 | 0 |
| Agrimensor | 0 | 0 | 0 | 0 | 0 | 0 | 0 | 0 | 0 | 0 | 0 | 0 |
| Ingeniero Químico Industrial | 0 | 0 | 0 | 0 | 0 | 0 | 0 | 0 | 0 | 0 | 0 | 0 |
| Ingeniero Químico | 27 | 0 | 2 | 1 | 0 | 4 | 7 | 2 | 11 | 0 | 0 | 0 |
| Ingeniero Industrial | 4 | 0 | 0 | 0 | 0 | 0 | 2 | 2 | 0 | 0 | 0 | 0 |
| Ciencias Geológicas | 5 | 1 | 0 | 0 | 0 | 1 | 2 | 1 | 0 | 0 | 0 | 0 |
| Ciencias Biológicas | 13 | 1 | 0 | 1 | 0 | 3 | 1 | 3 | 4 | 0 | 0 | 0 |
| Profesor de Ciencias Biológicas | 4 | 0 | 0 | 1 | 0 | 1 | 1 | 1 | 0 | 0 | 0 | 0 |
| Ingeniero Electrónico | 4 | 4 | 0 | 0 | 0 | 0 | 0 | 0 | 0 | 0 | 0 | 0 |
| Constructor | 0 | 0 | 0 | 0 | 0 | 0 | 0 | 0 | 0 | 0 | 0 | 0 |
| CIENCIAS QUÍMICAS | 183 | 24 | 9 | 9 | 15 | 13 | 11 | 22 | 28 | 51 | 1 | 0 |
| Licenciado en Química | 15 | 0 | 1 | 0 | 1 | 0 | 1 | 2 | 2 | 8 | 0 | 0 |
| Licenciado en Química Farmacéutica | 70 | 16 | 2 | 4 | 10 | 5 | 3 | 6 | 5 | 18 | 1 | 0 |
| Licenciado en Bioquímica Clínica | 98 | 8 | 6 | 5 | 4 | 8 | 7 | 14 | 21 | 25 | 0 | 0 |

* Carrera fuera de la oferta académica actual

continúa

CUADRO C.6.2 (CONTINUACIÓN)

| ÁREA, FACULTAD Y TÍTULO DE GRADO | TOTAL | AÑO DE INGRESO | | | | | | | | | | |
|--|--------------|----------------|-----------|-----------|------------|------------|------------|------------|------------|------------|-----------|-----------|
| | | 1996 y antes | 1997 | 1998 | 1999 | 2000 | 2001 | 2002 | 2003 | 2004 | 2005 | 2006 |
| MATEMÁTICA, ASTRONOMÍA Y FÍSICA | 16 | 0 | 0 | 0 | 0 | 0 | 3 | 1 | 2 | 5 | 3 | 2 |
| Licenciado en Matemática | 0 | 0 | 0 | 0 | 0 | 0 | 0 | 0 | 0 | 0 | 0 | 0 |
| Profesor en Matemática | 11 | 0 | 0 | 0 | 0 | 0 | 2 | 0 | 1 | 4 | 2 | 2 |
| Licenciado en Astronomía | 0 | 0 | 0 | 0 | 0 | 0 | 0 | 0 | 0 | 0 | 0 | 0 |
| Licenciado en Física | 3 | 0 | 0 | 0 | 0 | 0 | 1 | 0 | 1 | 1 | 0 | 0 |
| Profesor de Física | 1 | 0 | 0 | 0 | 0 | 0 | 0 | 0 | 0 | 0 | 1 | 0 |
| Licenciado en Computación | 1 | 0 | 0 | 0 | 0 | 0 | 0 | 1 | 0 | 0 | 0 | 0 |
| CIENCIAS AGROPECUARIAS | 36 | 4 | 1 | 2 | 5 | 8 | 11 | 2 | 2 | 1 | 0 | 0 |
| Ingeniero Agrónomo | 36 | 4 | 1 | 2 | 5 | 8 | 11 | 2 | 2 | 1 | 0 | 0 |
| ÁREA CIENCIAS SOCIALES | 1.235 | 181 | 67 | 93 | 135 | 122 | 191 | 229 | 149 | 24 | 8 | 36 |
| DERECHO Y CIENCIAS SOCIALES | 824 | 126 | 49 | 61 | 89 | 75 | 132 | 159 | 95 | 2 | 0 | 36 |
| Abogado | 561 | 110 | 36 | 46 | 64 | 48 | 50 | 122 | 84 | 1 | 0 | 0 |
| Licenciado en Trabajo Social | 106 | 4 | 4 | 5 | 5 | 11 | 20 | 13 | 8 | 0 | 0 | 36 |
| Licenciado en Comunicación Social | 157 | 12 | 9 | 10 | 20 | 16 | 62 | 24 | 3 | 1 | 0 | 0 |
| CIENCIAS ECONÓMICAS | 411 | 55 | 18 | 32 | 46 | 47 | 59 | 70 | 54 | 22 | 8 | 0 |
| Contador Público | 300 | 50 | 17 | 25 | 36 | 30 | 36 | 54 | 35 | 12 | 5 | 0 |
| Licenciado en Economía | 23 | 0 | 0 | 0 | 1 | 2 | 1 | 6 | 7 | 5 | 1 | 0 |
| Licenciado en Administración | 88 | 5 | 1 | 7 | 9 | 15 | 22 | 10 | 12 | 5 | 2 | 0 |
| ÁREA CIENCIAS MÉDICAS | 1.452 | 108 | 37 | 81 | 86 | 148 | 228 | 222 | 319 | 200 | 23 | 0 |
| CIENCIAS MÉDICAS | 1.250 | 93 | 30 | 70 | 73 | 133 | 194 | 172 | 287 | 175 | 23 | 0 |
| Médico Cirujano | 556 | 66 | 17 | 43 | 37 | 77 | 97 | 57 | 132 | 30 | 0 | 0 |
| Técnico en Laboratorio Clínico e Histopatológico | 46 | 0 | 0 | 2 | 3 | 5 | 2 | 0 | 2 | 16 | 16 | 0 |
| Licenciado en Producción de Bio-imágenes | 86 | 1 | 1 | 0 | 1 | 7 | 6 | 5 | 11 | 53 | 1 | 0 |
| Licenciado en Kinesiología y Fisioterapia | 363 | 17 | 7 | 12 | 23 | 24 | 48 | 77 | 85 | 70 | 0 | 0 |
| Licenciado en Fonoaudiología | 44 | 3 | 2 | 7 | 4 | 9 | 15 | 4 | 0 | 0 | 0 | 0 |
| Licenciado en Enfermería | 29 | 4 | 0 | 0 | 1 | 1 | 4 | 3 | 4 | 6 | 6 | 0 |
| Licenciado en Nutrición | 126 | 2 | 3 | 6 | 4 | 10 | 22 | 26 | 53 | 0 | 0 | 0 |
| ODONTOLOGÍA | 202 | 15 | 7 | 11 | 13 | 15 | 34 | 50 | 32 | 25 | 0 | 0 |
| Odontólogo | 202 | 15 | 7 | 11 | 13 | 15 | 34 | 50 | 32 | 25 | 0 | 0 |

continúa

CUADRO C.6.2 (CONTINUACIÓN)

| ÁREA, FACULTAD Y TÍTULO DE GRADO | TOTAL | AÑO DE INGRESO | | | | | | | | | | |
|---|------------|----------------|-----------|-----------|------------|------------|------------|------------|-----------|-----------|----------|----------|
| | | 1996 y antes | 1997 | 1998 | 1999 | 2000 | 2001 | 2002 | 2003 | 2004 | 2005 | 2006 |
| ÁREA CIENCIAS HUMANAS | 807 | 138 | 52 | 60 | 100 | 108 | 114 | 187 | 32 | 11 | 4 | 1 |
| FILOSOFÍA Y HUMANIDADES | 180 | 44 | 13 | 17 | 25 | 22 | 22 | 28 | 8 | 1 | 0 | 0 |
| | 3 | 0 | 0 | 1 | 0 | 2 | 0 | 0 | 0 | 0 | 0 | 0 |
| Profesor en Filosofía | 4 | 2 | 0 | 0 | 0 | 0 | 1 | 0 | 0 | 1 | 0 | 0 |
| Licenciado en Letras Clásicas | 2 | 1 | 1 | 0 | 0 | 0 | 0 | 0 | 0 | 0 | 0 | 0 |
| Licenciado en Letras Modernas | 15 | 6 | 2 | 1 | 1 | 1 | 4 | 0 | 0 | 0 | 0 | 0 |
| Profesor en Letras Modernas | 9 | 1 | 0 | 0 | 0 | 0 | 1 | 4 | 3 | 0 | 0 | 0 |
| Licenciado en Historia | 18 | 4 | 5 | 2 | 1 | 5 | 0 | 1 | 0 | 0 | 0 | 0 |
| Profesor en Historia | 12 | 3 | 3 | 0 | 1 | 1 | 1 | 2 | 1 | 0 | 0 | 0 |
| Licenciado en Ciencias de la Educación | 17 | 2 | 0 | 2 | 6 | 3 | 1 | 3 | 0 | 0 | 0 | 0 |
| Profesor en Ciencias de la Educación | 10 | 0 | 0 | 2 | 3 | 1 | 2 | 1 | 1 | 0 | 0 | 0 |
| Licenciado en Bibliotecología | 1 | 1 | 0 | 0 | 0 | 0 | 0 | 0 | 0 | 0 | 0 | 0 |
| Licenciado en Archivología | 7 | 4 | 0 | 2 | 0 | 0 | 1 | 0 | 0 | 0 | 0 | 0 |
| Profesor en Composición | 3 | 2 | 0 | 1 | 0 | 0 | 0 | 0 | 0 | 0 | 0 | 0 |
| Licenciado en Composición | 0 | 0 | 0 | 0 | 0 | 0 | 0 | 0 | 0 | 0 | 0 | 0 |
| Profesor en Educación Musical | 4 | 2 | 0 | 0 | 1 | 0 | 0 | 0 | 1 | 0 | 0 | 0 |
| Licenciado en Pintura | 15 | 5 | 0 | 1 | 2 | 1 | 1 | 4 | 1 | 0 | 0 | 0 |
| Licenciado en Escultura | 3 | 2 | 0 | 0 | 0 | 0 | 0 | 1 | 0 | 0 | 0 | 0 |
| Profesor Superior en Artes Plásticas | 17 | 4 | 0 | 3 | 1 | 2 | 1 | 6 | 0 | 0 | 0 | 0 |
| Licenciado en Grabado | 10 | 3 | 1 | 0 | 1 | 2 | 2 | 1 | 0 | 0 | 0 | 0 |
| Licenciado en Teatro | 20 | 1 | 1 | 1 | 5 | 1 | 5 | 5 | 1 | 0 | 0 | 0 |
| Licenciado en Cine y T.V. | 10 | 1 | 0 | 1 | 3 | 3 | 2 | 0 | 0 | 0 | 0 | 0 |
| PSICOLOGÍA | 488 | 81 | 30 | 33 | 61 | 73 | 82 | 121 | 0 | 3 | 4 | 0 |
| Licenciado en Psicología | 469 | 76 | 26 | 31 | 59 | 73 | 82 | 121 | 0 | 1 | 0 | 0 |
| Profesor en Psicología | 19 | 5 | 4 | 2 | 2 | 0 | 0 | 0 | 0 | 2 | 4 | 0 |
| LENGUAS | 139 | 13 | 9 | 10 | 14 | 13 | 10 | 38 | 24 | 7 | 0 | 1 |
| Licenciado en Lengua y Literatura Castellana | 5 | 0 | 0 | 1 | 2 | 1 | 0 | 0 | 1 | 0 | 0 | 0 |
| Profesor de Lengua y Literatura Castellana | 10 | 1 | 1 | 1 | 1 | 0 | 1 | 2 | 2 | 1 | 0 | 0 |
| Profesor en Español Lengua materna y Extranjera | 4 | 0 | 0 | 0 | 0 | 0 | 0 | 0 | 0 | 4 | 0 | 0 |
| Licenciado en Lengua y Literatura Inglesa | 2 | 1 | 0 | 0 | 0 | 0 | 0 | 0 | 0 | 0 | 0 | 1 |
| Traductor Público Nacional de Inglés | 41 | 4 | 5 | 2 | 3 | 4 | 1 | 18 | 4 | 0 | 0 | 0 |
| Profesor de Lengua Inglesa | 56 | 5 | 2 | 6 | 8 | 6 | 6 | 14 | 9 | 0 | 0 | 0 |
| Licenciado en Lengua y Literatura Francesa | 2 | 1 | 0 | 0 | 0 | 1 | 0 | 0 | 0 | 0 | 0 | 0 |
| Traductor Público Nacional de Francés | 1 | 0 | 0 | 0 | 0 | 0 | 1 | 0 | 0 | 0 | 0 | 0 |
| Profesor de Lengua Francesa | 1 | 1 | 0 | 0 | 0 | 0 | 0 | 0 | 0 | 0 | 0 | 0 |
| Traductor Público Nacional de Italiano | 4 | 0 | 0 | 0 | 0 | 0 | 1 | 1 | 1 | 1 | 0 | 0 |
| Profesor de Italiano | 5 | 0 | 1 | 0 | 0 | 0 | 0 | 1 | 3 | 0 | 0 | 0 |
| Traductor Público Nacional de Alemán | 2 | 0 | 0 | 0 | 0 | 0 | 0 | 0 | 2 | 0 | 0 | 0 |
| Profesor de Alemán | 1 | 0 | 0 | 0 | 0 | 0 | 0 | 1 | 0 | 0 | 0 | 0 |
| Profesor de Portugués | 5 | 0 | 0 | 0 | 0 | 1 | 0 | 1 | 2 | 1 | 0 | 0 |

CUADRO C.7: EGRESADOS POR PROMEDIO GENERAL EN LA CARRERA SEGÚN ÁREA DE ESTUDIO Y FACULTAD - AMBOS SEXOS - Año 2008

| ÁREA Y FACULTAD | TOTAL | PROMEDIO | | | | | | | | |
|--|--------------|----------------|----------------|----------------|----------------|----------------|----------------|----------------|-----------------|------------|
| | | 2 a menos de 3 | 3 a menos de 4 | 4 a menos de 5 | 5 a menos de 6 | 6 a menos de 7 | 7 a menos de 8 | 8 a menos de 9 | 9 a menos de 10 | 10 |
| TOTAL UNIVERSIDAD | 6.278 | 5 | 167 | 772 | 1.243 | 1.652 | 1.485 | 828 | 126 | 0 |
| <i>Porcentaje</i> | <i>100</i> | <i>0,1</i> | <i>2,7</i> | <i>12,3</i> | <i>19,8</i> | <i>26,3</i> | <i>23,7</i> | <i>13,2</i> | <i>2,0</i> | <i>0,0</i> |
| ÁREA CIENCIAS BÁSICAS Y APLICADAS | 1.207 | 1 | 14 | 143 | 252 | 375 | 277 | 126 | 19 | 0 |
| ARQUITECTURA, URBANISMO Y DISEÑO | 497 | 0 | 5 | 44 | 130 | 161 | 106 | 45 | 6 | 0 |
| CS. EXACTAS, FÍSICAS Y NATURALES | 295 | 0 | 2 | 34 | 26 | 109 | 93 | 29 | 2 | 0 |
| CIENCIAS QUÍMICAS | 247 | 0 | 7 | 50 | 51 | 58 | 42 | 31 | 8 | 0 |
| MATEMÁTICA, ASTRONOMÍA Y FÍSICA | 34 | 0 | 0 | 2 | 3 | 7 | 10 | 10 | 2 | 0 |
| CIENCIAS AGROPECUARIAS | 134 | 1 | 0 | 13 | 42 | 40 | 26 | 11 | 1 | 0 |
| ÁREA CIENCIAS SOCIALES | 1.894 | 4 | 108 | 330 | 416 | 429 | 405 | 180 | 22 | 0 |
| DERECHO Y CIENCIAS SOCIALES | 1.192 | 4 | 37 | 120 | 223 | 277 | 343 | 166 | 22 | 0 |
| <i>Abogacía</i> | 857 | 4 | 37 | 116 | 185 | 180 | 208 | 113 | 14 | 0 |
| <i>Trabajo Social</i> | 112 | 0 | 0 | 2 | 12 | 31 | 38 | 21 | 8 | 0 |
| <i>Ciencias de la Información</i> | 223 | 0 | 0 | 2 | 26 | 66 | 97 | 32 | 0 | 0 |
| CIENCIAS ECONÓMICAS | 702 | 0 | 71 | 210 | 193 | 152 | 62 | 14 | 0 | 0 |
| ÁREA CIENCIAS MÉDICAS | 2.218 | 0 | 44 | 270 | 457 | 627 | 507 | 288 | 25 | 0 |
| CIENCIAS MÉDICAS | 1.901 | 0 | 30 | 214 | 385 | 534 | 449 | 265 | 24 | 0 |
| <i>Medicina</i> | 972 | 0 | 11 | 59 | 171 | 249 | 257 | 202 | 23 | 0 |
| <i>Tecnología Médica</i> | 181 | 0 | 1 | 20 | 33 | 59 | 45 | 23 | 0 | 0 |
| <i>Kinesiología y Fisioterapia</i> | 534 | 0 | 17 | 129 | 150 | 152 | 83 | 3 | 0 | 0 |
| <i>Fonoaudiología</i> | 44 | 0 | 0 | 0 | 3 | 12 | 20 | 9 | 0 | 0 |
| <i>Enfermería</i> | 35 | 0 | 0 | 1 | 7 | 12 | 11 | 4 | 0 | 0 |
| <i>Nutrición</i> | 135 | 0 | 1 | 5 | 21 | 50 | 33 | 24 | 1 | 0 |
| ODONTOLOGÍA | 317 | 0 | 14 | 56 | 72 | 93 | 58 | 23 | 1 | 0 |

continúa

CUADRO C.7: (CONTINUACIÓN)

| ÁREA Y FACULTAD | TOTAL | PROMEDIO | | | | | | | | |
|------------------------------|------------|----------------|----------------|----------------|----------------|----------------|----------------|----------------|-----------------|----------|
| | | 2 a menos de 3 | 3 a menos de 4 | 4 a menos de 5 | 5 a menos de 6 | 6 a menos de 7 | 7 a menos de 8 | 8 a menos de 9 | 9 a menos de 10 | 10 |
| ÁREA CIENCIAS HUMANAS | 959 | 0 | 1 | 29 | 118 | 221 | 296 | 234 | 60 | 0 |
| FILOSOFÍA Y HUMANIDADES | 247 | 0 | 0 | 0 | 1 | 13 | 67 | 114 | 52 | 0 |
| <i>Filosofía</i> | 14 | 0 | 0 | 0 | 0 | 0 | 0 | 4 | 10 | 0 |
| <i>Letras</i> | 34 | 0 | 0 | 0 | 0 | 0 | 6 | 17 | 11 | 0 |
| <i>Historia</i> | 43 | 0 | 0 | 0 | 0 | 5 | 13 | 18 | 7 | 0 |
| <i>Cs. de la Educación</i> | 29 | 0 | 0 | 0 | 0 | 0 | 7 | 17 | 5 | 0 |
| <i>Bibliotecología</i> | 2 | 0 | 0 | 0 | 0 | 0 | 1 | 1 | 0 | 0 |
| <i>Archivero</i> | 7 | 0 | 0 | 0 | 0 | 0 | 0 | 1 | 6 | 0 |
| <i>Música</i> | 17 | 0 | 0 | 0 | 0 | 2 | 8 | 6 | 1 | 0 |
| <i>Plástica</i> | 51 | 0 | 0 | 0 | 0 | 3 | 12 | 28 | 8 | 0 |
| <i>Teatro</i> | 21 | 0 | 0 | 0 | 0 | 0 | 3 | 15 | 3 | 0 |
| <i>Cine</i> | 29 | 0 | 0 | 0 | 1 | 3 | 17 | 7 | 1 | 0 |
| <i>Geografía</i> | 0 | 0 | 0 | 0 | 0 | 0 | 0 | 0 | 0 | 0 |
| PSICOLOGÍA | 553 | 0 | 0 | 16 | 93 | 165 | 190 | 85 | 4 | 0 |
| LENGUAS | 159 | 0 | 1 | 13 | 24 | 43 | 39 | 35 | 4 | 0 |
| <i>Castellano</i> | 25 | 0 | 0 | 0 | 1 | 1 | 6 | 16 | 1 | 0 |
| <i>Inglés</i> | 111 | 0 | 1 | 13 | 23 | 38 | 28 | 8 | 0 | 0 |
| <i>Francés</i> | 4 | 0 | 0 | 0 | 0 | 2 | 0 | 1 | 1 | 0 |
| <i>Italiano</i> | 10 | 0 | 0 | 0 | 0 | 0 | 1 | 7 | 2 | 0 |
| <i>Alemán</i> | 4 | 0 | 0 | 0 | 0 | 2 | 2 | 0 | 0 | 0 |
| <i>Portugués</i> | 5 | 0 | 0 | 0 | 0 | 0 | 2 | 3 | 0 | 0 |

Escala: Mínimo=0, Máximo=10

CUADRO C.7.1: EGRESADOS POR PROMEDIO GENERAL EN LA CARRERA SEGÚN ÁREA DE ESTUDIO Y FACULTAD - VARONES - Año 2008

| ÁREA Y FACULTAD | TOTAL | PROMEDIO | | | | | | | | |
|--|--------------|----------------|----------------|----------------|----------------|----------------|----------------|----------------|-----------------|------------|
| | | 2 a menos de 3 | 3 a menos de 4 | 4 a menos de 5 | 5 a menos de 6 | 6 a menos de 7 | 7 a menos de 8 | 8 a menos de 9 | 9 a menos de 10 | 10 |
| TOTAL UNIVERSIDAD | 2.215 | 1 | 77 | 325 | 524 | 594 | 454 | 196 | 44 | 0 |
| <i>Porcentaje</i> | <i>100</i> | <i>0,0</i> | <i>3,5</i> | <i>14,7</i> | <i>23,7</i> | <i>26,8</i> | <i>20,5</i> | <i>8,8</i> | <i>2,0</i> | <i>0,0</i> |
| ÁREA CIENCIAS BÁSICAS Y APLICADAS | 638 | 1 | 7 | 80 | 142 | 214 | 135 | 51 | 8 | 0 |
| ARQUITECTURA, URBANISMO Y DISEÑO | 244 | 0 | 3 | 30 | 69 | 83 | 41 | 16 | 2 | 0 |
| CS. EXACTAS, FÍSICAS Y NATURALES | 214 | 0 | 2 | 25 | 24 | 84 | 64 | 14 | 1 | 0 |
| CIENCIAS QUÍMICAS | 64 | 0 | 2 | 13 | 17 | 14 | 8 | 7 | 3 | 0 |
| MATEMÁTICA, ASTRONOMÍA Y FÍSICA | 18 | 0 | 0 | 1 | 0 | 3 | 7 | 6 | 1 | 0 |
| CIENCIAS AGROPECUARIAS | 98 | 1 | 0 | 11 | 32 | 30 | 15 | 8 | 1 | 0 |
| ÁREA CIENCIAS SOCIALES | 659 | 0 | 50 | 139 | 181 | 135 | 108 | 40 | 6 | 0 |
| DERECHO Y CIENCIAS SOCIALES | 368 | 0 | 15 | 54 | 99 | 76 | 85 | 33 | 6 | 0 |
| <i>Abogacía</i> | 296 | 0 | 15 | 54 | 87 | 52 | 59 | 25 | 4 | 0 |
| <i>Trabajo Social</i> | 6 | 0 | 0 | 0 | 0 | 3 | 1 | 0 | 2 | 0 |
| <i>Ciencias de la Información</i> | 66 | 0 | 0 | 0 | 12 | 21 | 25 | 8 | 0 | 0 |
| CIENCIAS ECONÓMICAS | 291 | 0 | 35 | 85 | 82 | 59 | 23 | 7 | 0 | 0 |
| ÁREA CIENCIAS MÉDICAS | 766 | 0 | 20 | 103 | 180 | 213 | 170 | 70 | 10 | 0 |
| CIENCIAS MÉDICAS | 651 | 0 | 12 | 80 | 154 | 183 | 151 | 62 | 9 | 0 |
| <i>Medicina</i> | 416 | 0 | 6 | 32 | 90 | 108 | 113 | 58 | 9 | 0 |
| <i>Tecnología Médica</i> | 49 | 0 | 0 | 5 | 8 | 20 | 13 | 3 | 0 | 0 |
| <i>Kinesiología y Fisioterapia</i> | 171 | 0 | 6 | 43 | 52 | 46 | 23 | 1 | 0 | 0 |
| <i>Fonoaudiología</i> | 0 | 0 | 0 | 0 | 0 | 0 | 0 | 0 | 0 | 0 |
| <i>Enfermería</i> | 6 | 0 | 0 | 0 | 1 | 4 | 1 | 0 | 0 | 0 |
| <i>Nutrición</i> | 9 | 0 | 0 | 0 | 3 | 5 | 1 | 0 | 0 | 0 |
| ODONTOLOGÍA | 115 | 0 | 8 | 23 | 26 | 30 | 19 | 8 | 1 | 0 |

CUADRO C.7.1: (CONTINUACIÓN)

| ÁREA Y FACULTAD | TOTAL | PROMEDIO | | | | | | | | |
|------------------------------|------------|----------------|----------------|----------------|----------------|----------------|----------------|----------------|-----------------|----------|
| | | 2 a menos de 3 | 3 a menos de 4 | 4 a menos de 5 | 5 a menos de 6 | 6 a menos de 7 | 7 a menos de 8 | 8 a menos de 9 | 9 a menos de 10 | 10 |
| ÁREA CIENCIAS HUMANAS | 152 | 0 | 0 | 3 | 21 | 32 | 41 | 35 | 20 | 0 |
| FILOSOFÍA Y HUMANIDADES | 67 | 0 | 0 | 0 | 0 | 5 | 21 | 24 | 17 | 0 |
| <i>Filosofía</i> | 7 | 0 | 0 | 0 | 0 | 0 | 0 | 2 | 5 | 0 |
| <i>Letras</i> | 8 | 0 | 0 | 0 | 0 | 0 | 1 | 3 | 4 | 0 |
| <i>Historia</i> | 13 | 0 | 0 | 0 | 0 | 1 | 3 | 4 | 5 | 0 |
| <i>Cs. de la Educación</i> | 2 | 0 | 0 | 0 | 0 | 0 | 0 | 2 | 0 | 0 |
| <i>Bibliotecología</i> | 1 | 0 | 0 | 0 | 0 | 0 | 1 | 0 | 0 | 0 |
| <i>Archivero</i> | 0 | 0 | 0 | 0 | 0 | 0 | 0 | 0 | 0 | 0 |
| <i>Música</i> | 10 | 0 | 0 | 0 | 0 | 1 | 4 | 4 | 1 | 0 |
| <i>Plástica</i> | 6 | 0 | 0 | 0 | 0 | 1 | 1 | 3 | 1 | 0 |
| <i>Teatro</i> | 1 | 0 | 0 | 0 | 0 | 0 | 0 | 1 | 0 | 0 |
| <i>Cine</i> | 19 | 0 | 0 | 0 | 0 | 2 | 11 | 5 | 1 | 0 |
| <i>Geografía</i> | 0 | 0 | 0 | 0 | 0 | 0 | 0 | 0 | 0 | 0 |
| PSICOLOGÍA | 65 | 0 | 0 | 2 | 18 | 20 | 16 | 7 | 2 | 0 |
| LENGUAS | 20 | 0 | 0 | 1 | 3 | 7 | 4 | 4 | 1 | 0 |
| <i>Castellano</i> | 6 | 0 | 0 | 0 | 0 | 1 | 2 | 2 | 1 | 0 |
| <i>Inglés</i> | 12 | 0 | 0 | 1 | 3 | 5 | 2 | 1 | 0 | 0 |
| <i>Francés</i> | 0 | 0 | 0 | 0 | 0 | 0 | 0 | 0 | 0 | 0 |
| <i>Italiano</i> | 1 | 0 | 0 | 0 | 0 | 0 | 0 | 1 | 0 | 0 |
| <i>Alemán</i> | 1 | 0 | 0 | 0 | 0 | 1 | 0 | 0 | 0 | 0 |
| <i>Portugués</i> | 0 | 0 | 0 | 0 | 0 | 0 | 0 | 0 | 0 | 0 |

Escala: Mínimo=0, Máximo=10

CUADRO C.7.2: EGRESADOS POR PROMEDIO GENERAL EN LA CARRERA SEGÚN ÁREA DE ESTUDIO Y FACULTAD - MUJERES - Año 2008

| ÁREA Y FACULTAD | TOTAL | PROMEDIO | | | | | | | | |
|--|--------------|----------------|----------------|----------------|----------------|----------------|----------------|----------------|-----------------|------------|
| | | 2 a menos de 3 | 3 a menos de 4 | 4 a menos de 5 | 5 a menos de 6 | 6 a menos de 7 | 7 a menos de 8 | 8 a menos de 9 | 9 a menos de 10 | 10 |
| TOTAL UNIVERSIDAD | 4.063 | 4 | 90 | 447 | 719 | 1.058 | 1.031 | 632 | 82 | 0 |
| <i>Porcentaje</i> | <i>100</i> | <i>0,1</i> | <i>2,2</i> | <i>11,0</i> | <i>17,7</i> | <i>26,0</i> | <i>25,4</i> | <i>15,6</i> | <i>2,0</i> | <i>0,0</i> |
| ÁREA CIENCIAS BÁSICAS Y APLICADAS | 569 | 0 | 7 | 63 | 110 | 161 | 142 | 75 | 11 | 0 |
| ARQUITECTURA, URBANISMO Y DISEÑO | 253 | 0 | 2 | 14 | 61 | 78 | 65 | 29 | 4 | 0 |
| CS. EXACTAS, FÍSICAS Y NATURALES | 81 | 0 | 0 | 9 | 2 | 25 | 29 | 15 | 1 | 0 |
| CIENCIAS QUÍMICAS | 183 | 0 | 5 | 37 | 34 | 44 | 34 | 24 | 5 | 0 |
| MATEMÁTICA, ASTRONOMÍA Y FÍSICA | 16 | 0 | 0 | 1 | 3 | 4 | 3 | 4 | 1 | 0 |
| CIENCIAS AGROPECUARIAS | 36 | 0 | 0 | 2 | 10 | 10 | 11 | 3 | 0 | 0 |
| ÁREA CIENCIAS SOCIALES | 1.235 | 4 | 58 | 191 | 235 | 294 | 297 | 140 | 16 | 0 |
| DERECHO Y CIENCIAS SOCIALES | 824 | 4 | 22 | 66 | 124 | 201 | 258 | 133 | 16 | 0 |
| <i>Abogacía</i> | 561 | 4 | 22 | 62 | 98 | 128 | 149 | 88 | 10 | 0 |
| <i>Trabajo Social</i> | 106 | 0 | 0 | 2 | 12 | 28 | 37 | 21 | 6 | 0 |
| <i>Ciencias de la Información</i> | 157 | 0 | 0 | 2 | 14 | 45 | 72 | 24 | 0 | 0 |
| CIENCIAS ECONÓMICAS | 411 | 0 | 36 | 125 | 111 | 93 | 39 | 7 | 0 | 0 |
| ÁREA CIENCIAS MÉDICAS | 1.452 | 0 | 24 | 167 | 277 | 414 | 337 | 218 | 15 | 0 |
| CIENCIAS MÉDICAS | 1.250 | 0 | 18 | 134 | 231 | 351 | 298 | 203 | 15 | 0 |
| <i>Medicina</i> | 556 | 0 | 5 | 27 | 81 | 141 | 144 | 144 | 14 | 0 |
| <i>Tecnología Médica</i> | 132 | 0 | 1 | 15 | 25 | 39 | 32 | 20 | 0 | 0 |
| <i>Kinesiología y Fisioterapia</i> | 363 | 0 | 11 | 86 | 98 | 106 | 60 | 2 | 0 | 0 |
| <i>Fonoaudiología</i> | 44 | 0 | 0 | 0 | 3 | 12 | 20 | 9 | 0 | 0 |
| <i>Enfermería</i> | 29 | 0 | 0 | 1 | 6 | 8 | 10 | 4 | 0 | 0 |
| <i>Nutrición</i> | 126 | 0 | 1 | 5 | 18 | 45 | 32 | 24 | 1 | 0 |
| ODONTOLOGÍA | 202 | 0 | 6 | 33 | 46 | 63 | 39 | 15 | 0 | 0 |

continúa

CUADRO C.7.2: (CONTINUACIÓN)

| ÁREA Y FACULTAD | TOTAL | PROMEDIO | | | | | | | | |
|------------------------------|------------|----------------|----------------|----------------|----------------|----------------|----------------|----------------|-----------------|----------|
| | | 2 a menos de 3 | 3 a menos de 4 | 4 a menos de 5 | 5 a menos de 6 | 6 a menos de 7 | 7 a menos de 8 | 8 a menos de 9 | 9 a menos de 10 | 10 |
| ÁREA CIENCIAS HUMANAS | 807 | 0 | 1 | 26 | 97 | 189 | 255 | 199 | 40 | 0 |
| FILOSOFÍA Y HUMANIDADES | 180 | 0 | 0 | 0 | 1 | 8 | 46 | 90 | 35 | 0 |
| <i>Filosofía</i> | 7 | 0 | 0 | 0 | 0 | 0 | 0 | 2 | 5 | 0 |
| <i>Letras</i> | 26 | 0 | 0 | 0 | 0 | 0 | 5 | 14 | 7 | 0 |
| <i>Historia</i> | 30 | 0 | 0 | 0 | 0 | 4 | 10 | 14 | 2 | 0 |
| <i>Cs. de la Educación</i> | 27 | 0 | 0 | 0 | 0 | 0 | 7 | 15 | 5 | 0 |
| <i>Bibliotecología</i> | 1 | 0 | 0 | 0 | 0 | 0 | 0 | 1 | 0 | 0 |
| <i>Archivero</i> | 7 | 0 | 0 | 0 | 0 | 0 | 0 | 1 | 6 | 0 |
| <i>Música</i> | 7 | 0 | 0 | 0 | 0 | 1 | 4 | 2 | 0 | 0 |
| <i>Plástica</i> | 45 | 0 | 0 | 0 | 0 | 2 | 11 | 25 | 7 | 0 |
| <i>Teatro</i> | 20 | 0 | 0 | 0 | 0 | 0 | 3 | 14 | 3 | 0 |
| <i>Cine</i> | 10 | 0 | 0 | 0 | 1 | 1 | 6 | 2 | 0 | 0 |
| <i>Geografía</i> | 0 | 0 | 0 | 0 | 0 | 0 | 0 | 0 | 0 | 0 |
| PSICOLOGÍA | 488 | 0 | 0 | 14 | 75 | 145 | 174 | 78 | 2 | 0 |
| LENGUAS | 139 | 0 | 1 | 12 | 21 | 36 | 35 | 31 | 3 | 0 |
| <i>Castellano</i> | 19 | 0 | 0 | 0 | 1 | 0 | 4 | 14 | 0 | 0 |
| <i>Inglés</i> | 99 | 0 | 1 | 12 | 20 | 33 | 26 | 7 | 0 | 0 |
| <i>Francés</i> | 4 | 0 | 0 | 0 | 0 | 2 | 0 | 1 | 1 | 0 |
| <i>Italiano</i> | 9 | 0 | 0 | 0 | 0 | 0 | 1 | 6 | 2 | 0 |
| <i>Alemán</i> | 3 | 0 | 0 | 0 | 0 | 1 | 2 | 0 | 0 | 0 |
| <i>Portugués</i> | 5 | 0 | 0 | 0 | 0 | 0 | 2 | 3 | 0 | 0 |

Escala: Mínimo=0, Máximo=10

CUADRO C.8: EVALUACIÓN DE LA CARRERA POR PARTE DE LOS EGRESADOS - Año 2008

| ASPECTOS | TOTAL | Evaluación de la carrera | | | | | No contesta | Sin datos |
|-------------------------------|--------------|--------------------------|-----------|-------|---------|------|-------------|-----------|
| | | Excelente | Muy Bueno | Bueno | Regular | Malo | | |
| Contenidos teóricos | 6.278 | 407 | 2.448 | 1.830 | 383 | 36 | 27 | 1.147 |
| Experiencias y prácticas | 6.278 | 237 | 1.068 | 1.682 | 1.402 | 546 | 33 | 1.310 |
| Nivel del cuerpo docente | 6.278 | 524 | 2.330 | 1.787 | 423 | 39 | 27 | 1.148 |
| Funcionamiento administrativo | 6.278 | 317 | 1.597 | 2.040 | 836 | 236 | 43 | 1.209 |
| Evaluación General | 6.278 | 181 | 1.919 | 2.428 | 313 | 11 | 3 | 1.423 |

| ASPECTOS | TOTAL | Evaluación de la carrera (porcentaje) | | | | | Promedio (1) |
|-------------------------------|------------|---------------------------------------|-----------|-------|---------|------|-----------------|
| | | Excelente | Muy Bueno | Bueno | Regular | Malo | |
| Contenidos teóricos | 100 | 8,0 | 47,9 | 35,9 | 7,5 | 0,7 | 3,5 |
| Experiencias y prácticas | 100 | 4,8 | 21,6 | 34,1 | 28,4 | 11,1 | 2,8 |
| Nivel del cuerpo docente | 100 | 10,3 | 45,7 | 35,0 | 8,2 | 0,8 | 3,6 |
| Funcionamiento administrativo | 100 | 6,3 | 31,8 | 40,6 | 16,6 | 4,7 | 3,2 |
| Evaluación General | 100 | 3,7 | 39,6 | 50,0 | 6,5 | 0,2 | 3,4 |

(1) Considerando 1: Malo, 2: Regular, 3: Bueno, 4: Muy Bueno, 5: Excelente

CUADRO C.9: EGRESADOS POR EXPECTATIVAS DE TRABAJO SEGÚN ÁREA DE ESTUDIO Y FACULTAD - Año 2008

| ÁREA Y FACULTAD | TOTAL | EXPECTATIVAS DE TRABAJO | | | | | Sin datos |
|--|--------------|-------------------------|--------------|--------------|------------|-------------|------------|
| | | Muchas | Suficientes | Escasas | Nulas | No Contesta | |
| TOTAL UNIVERSIDAD | 6.278 | 1.160 | 3.251 | 1.071 | 11 | 397 | 388 |
| <i>Porcentaje</i> | 100 | 18,5 | 51,7 | 17,1 | 0,2 | 6,3 | 6,2 |
| ÁREA CIENCIAS BÁSICAS Y APLICADAS | 1.207 | 287 | 512 | 180 | 2 | 72 | 154 |
| ARQUITECTURA, URBANISMO Y DISEÑO | 497 | 153 | 259 | 62 | 0 | 23 | 0 |
| CS. EXACTAS, FÍSICAS Y NATURALES | 295 | 52 | 64 | 15 | 0 | 11 | 153 |
| CIENCIAS QUÍMICAS | 247 | 24 | 101 | 94 | 2 | 26 | 0 |
| MATEMÁTICA, ASTRONOMÍA Y FÍSICA | 34 | 11 | 14 | 5 | 0 | 4 | 0 |
| CIENCIAS AGROPECUARIAS | 134 | 47 | 74 | 4 | 0 | 8 | 1 |
| ÁREA CIENCIAS SOCIALES | 1.894 | 287 | 1.176 | 166 | 2 | 37 | 226 |
| DERECHO Y CIENCIAS SOCIALES | 1.192 | 46 | 803 | 101 | 1 | 15 | 226 |
| <i>Abogacía</i> | 857 | 20 | 723 | 16 | 0 | 0 | 98 |
| <i>Trabajo Social</i> | 112 | 20 | 47 | 35 | 0 | 10 | 0 |
| <i>Ciencias de la Información</i> | 223 | 6 | 33 | 50 | 1 | 5 | 128 |
| CIENCIAS ECONOMICAS | 702 | 241 | 373 | 65 | 1 | 22 | 0 |
| ÁREA CIENCIAS MÉDICAS | 2.228 | 392 | 1.130 | 493 | 4 | 202 | 7 |
| CIENCIAS MÉDICAS | 1.911 | 356 | 974 | 411 | 4 | 159 | 7 |
| <i>Medicina</i> | 982 | 182 | 525 | 201 | 1 | 72 | 1 |
| <i>Tecnología Médica</i> | 181 | 11 | 57 | 90 | 2 | 21 | 0 |
| <i>Kinesiología y Fisioterapia</i> | 534 | 122 | 275 | 80 | 1 | 50 | 6 |
| <i>Fonoaudiología</i> | 44 | 0 | 44 | 0 | 0 | 0 | 0 |
| <i>Enfermería</i> | 35 | 19 | 12 | 3 | 0 | 1 | 0 |
| <i>Nutrición</i> | 135 | 22 | 61 | 37 | 0 | 15 | 0 |
| ODONTOLOGÍA | 317 | 36 | 156 | 82 | 0 | 43 | 0 |

continúa

CUADRO C.9: (CONTINUACIÓN)

| ÁREA Y FACULTAD | TOTAL | EXPECTATIVAS DE TRABAJO | | | | | Sin datos |
|------------------------------|------------|-------------------------|-------------|------------|----------|-------------|-----------|
| | | Muchas | Suficientes | Escasas | Nulas | No Contesta | |
| ÁREA CIENCIAS HUMANAS | 949 | 194 | 433 | 232 | 3 | 86 | 1 |
| FILOSOFÍA Y HUMANIDADES | 247 | 32 | 107 | 85 | 0 | 23 | 0 |
| <i>Filosofía</i> | 14 | 0 | 2 | 9 | 0 | 3 | 0 |
| <i>Letras</i> | 34 | 7 | 18 | 6 | 0 | 3 | 0 |
| <i>Historia</i> | 43 | 6 | 22 | 14 | 0 | 1 | 0 |
| <i>Cs. de la Educación</i> | 29 | 8 | 18 | 0 | 0 | 3 | 0 |
| <i>Bibilotecología</i> | 2 | 1 | 1 | 0 | 0 | 0 | 0 |
| <i>Archivero</i> | 7 | 4 | 1 | 1 | 0 | 1 | 0 |
| <i>Música</i> | 17 | 1 | 11 | 4 | 0 | 1 | 0 |
| <i>Plástica</i> | 51 | 4 | 18 | 23 | 0 | 6 | 0 |
| <i>Teatro</i> | 21 | 1 | 6 | 10 | 0 | 4 | 0 |
| <i>Cine y T.V.</i> | 29 | 0 | 10 | 18 | 0 | 1 | 0 |
| PSICOLOGÍA | 543 | 96 | 247 | 138 | 3 | 59 | 0 |
| LENGUAS | 159 | 66 | 79 | 9 | 0 | 4 | 1 |
| <i>Castellano</i> | 25 | 8 | 13 | 4 | 0 | 0 | 0 |
| <i>Inglés</i> | 111 | 50 | 55 | 2 | 0 | 3 | 1 |
| <i>Francés</i> | 4 | 1 | 1 | 2 | 0 | 0 | 0 |
| <i>Italiano</i> | 10 | 4 | 5 | 1 | 0 | 0 | 0 |
| <i>Alemán</i> | 4 | 1 | 2 | 0 | 0 | 1 | 0 |
| <i>Portugués</i> | 5 | 2 | 3 | 0 | 0 | 0 | 0 |

CUADRO C.10: EGRESADOS POR LUGAR DONDE PROYECTA RADICARSE SEGÚN ÁREA DE ESTUDIO Y FACULTAD - Año 2008

| ÁREA Y FACULTAD | TOTAL | PROYECTA RADICARSE EN... | | | | | | Ns/nc |
|--|--------------|--------------------------|--------------|------------|--------------|------------------|------------|--------------|
| | | Córdoba | | | | Otras Provincias | Extranjero | |
| | | Total | Capital | Interior | Sin datos | | | |
| TOTAL UNIVERSIDAD | 6.278 | 3.216 | 1.182 | 399 | 1.635 | 1.121 | 22 | 1.919 |
| <i>Porcentaje</i> | <i>100</i> | <i>51,2</i> | | | | <i>17,9</i> | <i>0,4</i> | <i>30,5</i> |
| ÁREA CIENCIAS BÁSICAS Y APLICADAS | 1.207 | 507 | 371 | 72 | 64 | 115 | 5 | 580 |
| ARQUITECTURA, URBANISMO Y DISEÑO | 497 | 230 | 134 | 48 | 48 | 38 | 4 | 225 |
| CS. EXACTAS, FÍSICAS Y NATURALES | 295 | 57 | 39 | 10 | 8 | 20 | 0 | 218 |
| CIENCIAS QUÍMICAS | 247 | 181 | 169 | 12 | 0 | 55 | 0 | 11 |
| MATEMÁTICA, ASTRONOMÍA Y FÍSICA | 34 | 26 | 24 | 1 | 1 | 2 | 1 | 5 |
| CIENCIAS AGROPECUARIAS | 134 | 13 | 5 | 1 | 7 | 0 | 0 | 121 |
| ÁREA CIENCIAS SOCIALES | 1.894 | 1.118 | 329 | 93 | 696 | 277 | 4 | 495 |
| DERECHO Y CIENCIAS SOCIALES | 1.192 | 697 | 22 | 11 | 664 | 203 | 1 | 291 |
| <i>Abogacía</i> | 857 | 579 | 2 | 1 | 576 | 181 | 0 | 97 |
| <i>Trabajo Social</i> | 112 | 77 | 6 | 8 | 63 | 13 | 0 | 22 |
| <i>Ciencias de la Información</i> | 223 | 41 | 14 | 2 | 25 | 9 | 1 | 172 |
| CIENCIAS ECONOMICAS | 702 | 421 | 307 | 82 | 32 | 74 | 3 | 204 |
| ÁREA CIENCIAS MÉDICAS | 2.228 | 1.045 | 153 | 151 | 741 | 639 | 6 | 538 |
| CIENCIAS MÉDICAS | 1.911 | 853 | 87 | 107 | 659 | 525 | 4 | 529 |
| <i>Medicina</i> | 982 | 493 | 1 | 0 | 492 | 237 | 2 | 250 |
| <i>Tecnología Médica</i> | 181 | 92 | 1 | 66 | 25 | 36 | 2 | 51 |
| <i>Kinesiología y Fisioterapia</i> | 534 | 215 | 50 | 35 | 130 | 226 | 0 | 93 |
| <i>Fonoaudiología</i> | 44 | 0 | 0 | 0 | 0 | 0 | 0 | 44 |
| <i>Enfermería</i> | 35 | 19 | 10 | 2 | 7 | 15 | 0 | 1 |
| <i>Nutrición</i> | 135 | 34 | 25 | 4 | 5 | 11 | 0 | 90 |
| ODONTOLOGÍA | 317 | 192 | 66 | 44 | 82 | 114 | 2 | 9 |

continúa

CUADRO C.10: (CONTINUACIÓN)

| ÁREA Y FACULTAD | TOTAL | PROYECTA RADICARSE EN... | | | | | | Ns/nc |
|------------------------------|------------|--------------------------|------------|-----------|------------|------------------|------------|------------|
| | | Córdoba | | | | Otras Provincias | Extranjero | |
| | | Total | Capital | Interior | Sin datos | | | |
| ÁREA CIENCIAS HUMANAS | 949 | 546 | 329 | 83 | 134 | 90 | 7 | 306 |
| FILOSOFÍA Y HUMANIDADES | 247 | 66 | 54 | 6 | 6 | 3 | 5 | 173 |
| <i>Filosofía</i> | 14 | 6 | 4 | 0 | 2 | 1 | 0 | 7 |
| <i>Letras</i> | 34 | 16 | 15 | 1 | 0 | 1 | 1 | 16 |
| <i>Historia</i> | 43 | 22 | 18 | 2 | 2 | 0 | 0 | 21 |
| <i>Cs. de la Educación</i> | 29 | 18 | 13 | 3 | 2 | 0 | 0 | 11 |
| <i>Bibilotecología</i> | 2 | 0 | 0 | 0 | 0 | 1 | 0 | 1 |
| <i>Archivero</i> | 7 | 4 | 4 | 0 | 0 | 0 | 0 | 3 |
| <i>Música</i> | 17 | 0 | 0 | 0 | 0 | 0 | 0 | 17 |
| <i>Plástica</i> | 51 | 0 | 0 | 0 | 0 | 0 | 0 | 51 |
| <i>Teatro</i> | 21 | 0 | 0 | 0 | 0 | 0 | 2 | 19 |
| <i>Cine y T.V.</i> | 29 | 0 | 0 | 0 | 0 | 0 | 2 | 27 |
| PSICOLOGÍA | 543 | 379 | 264 | 62 | 53 | 75 | 0 | 89 |
| LENGUAS | 159 | 101 | 11 | 15 | 75 | 12 | 2 | 44 |
| <i>Castellano</i> | 25 | 17 | 6 | 1 | 10 | 1 | 0 | 7 |
| <i>Inglés</i> | 111 | 68 | 0 | 12 | 56 | 9 | 2 | 32 |
| <i>Francés</i> | 4 | 3 | 0 | 1 | 2 | 1 | 0 | 0 |
| <i>Italiano</i> | 10 | 8 | 5 | 1 | 2 | 0 | 0 | 2 |
| <i>Alemán</i> | 4 | 3 | 0 | 0 | 3 | 1 | 0 | 0 |
| <i>Portugués</i> | 5 | 2 | 0 | 0 | 2 | 0 | 0 | 3 |

CUADRO C.11: EGRESADOS POR INTENCIÓN DE CONTINUAR ESTUDIANDO SEGÚN ÁREA DE ESTUDIO Y FACULTAD - Año 2008

| ÁREA Y FACULTAD | TOTAL | NO CONTINUA | PIENSA CONTINUAR SUS ESTUDIOS | | | | No sabe | Sin datos |
|--|--------------|-------------|-------------------------------|---------------------------|---------------------------------|------------------|--------------|------------|
| | | | En la UNC | En otras Univ. Nacionales | En Instituciones Priv. del País | En el Extranjero | | |
| TOTAL UNIVERSIDAD | 6.278 | 627 | 2.366 | 377 | 443 | 185 | 1.891 | 389 |
| <i>Porcentaje</i> | 100 | 10,0 | 37,7 | 6,0 | 7,1 | 2,9 | 30,1 | 6,2 |
| ÁREA CIENCIAS BÁSICAS Y APLICADAS | 1.207 | 96 | 341 | 59 | 43 | 42 | 467 | 159 |
| ARQUITECTURA, URBANISMO Y DISEÑO | 497 | 47 | 151 | 24 | 20 | 29 | 226 | 0 |
| CS. EXACTAS, FÍSICAS Y NATURALES | 295 | 14 | 33 | 10 | 7 | 3 | 72 | 156 |
| CIENCIAS QUÍMICAS | 247 | 19 | 106 | 20 | 8 | 2 | 92 | 0 |
| MATEMÁTICA, ASTRONOMÍA Y FÍSICA | 34 | 0 | 16 | 1 | 0 | 2 | 15 | 0 |
| CIENCIAS AGROPECUARIAS | 134 | 16 | 35 | 4 | 8 | 6 | 62 | 3 |
| ÁREA CIENCIAS SOCIALES | 1.894 | 417 | 675 | 91 | 110 | 38 | 344 | 219 |
| DERECHO Y CIENCIAS SOCIALES | 1.192 | 399 | 396 | 48 | 36 | 15 | 81 | 217 |
| <i>Abogacía</i> | 857 | 383 | 325 | 26 | 23 | 10 | 0 | 90 |
| <i>Trabajo Social</i> | 112 | 10 | 42 | 6 | 5 | 1 | 48 | 0 |
| <i>Ciencias de la Información</i> | 223 | 6 | 29 | 16 | 8 | 4 | 33 | 127 |
| CIENCIAS ECONOMICAS | 702 | 18 | 279 | 43 | 74 | 23 | 263 | 2 |
| ÁREA CIENCIAS MÉDICAS | 2.228 | 93 | 870 | 170 | 225 | 62 | 798 | 10 |
| CIENCIAS MÉDICAS | 1.911 | 85 | 755 | 149 | 166 | 56 | 690 | 10 |
| <i>Medicina</i> | 982 | 21 | 460 | 86 | 52 | 36 | 326 | 1 |
| <i>Tecnología Médica</i> | 181 | 12 | 101 | 8 | 6 | 3 | 51 | 0 |
| <i>Kinesiología y Fisioterapia</i> | 534 | 38 | 108 | 34 | 85 | 13 | 248 | 8 |
| <i>Fonoaudiología</i> | 44 | 0 | 44 | 0 | 0 | 0 | 0 | 0 |
| <i>Enfermería</i> | 35 | 8 | 12 | 6 | 1 | 1 | 6 | 1 |
| <i>Nutrición</i> | 135 | 6 | 30 | 15 | 22 | 3 | 59 | 0 |
| ODONTOLOGÍA | 317 | 8 | 115 | 21 | 59 | 6 | 108 | 0 |

continúa

CUADRO C.11: (CONTINUACIÓN)

| ÁREA Y FACULTAD | TOTAL | NO CONTINUA | PIENSA CONTINUAR SUS ESTUDIOS | | | | No sabe | Sin datos |
|------------------------------|------------|-------------|-------------------------------|---------------------------|---------------------------|------------------|------------|-----------|
| | | | En la UNC | En otras Univ. Nacionales | En Instit. Priv. del país | En el extranjero | | |
| ÁREA CIENCIAS HUMANAS | 949 | 21 | 480 | 57 | 65 | 43 | 282 | 1 |
| FILOSOFÍA Y HUMANIDADES | 247 | 10 | 105 | 20 | 9 | 30 | 73 | 0 |
| <i>Filosofía</i> | 14 | 0 | 10 | 1 | 0 | 1 | 2 | 0 |
| <i>Letras</i> | 34 | 0 | 19 | 2 | 1 | 6 | 6 | 0 |
| <i>Historia</i> | 43 | 3 | 24 | 4 | 1 | 1 | 10 | 0 |
| <i>Cs. de la Educación</i> | 29 | 1 | 17 | 1 | 0 | 0 | 10 | 0 |
| <i>Bibliotecología</i> | 2 | 0 | 1 | 0 | 0 | 0 | 1 | 0 |
| <i>Archivero</i> | 7 | 1 | 5 | 0 | 0 | 0 | 1 | 0 |
| <i>Música</i> | 17 | 0 | 8 | 1 | 1 | 3 | 4 | 0 |
| <i>Plástica</i> | 51 | 1 | 16 | 7 | 1 | 6 | 20 | 0 |
| <i>Teatro</i> | 21 | 0 | 4 | 1 | 3 | 6 | 7 | 0 |
| <i>Cine y T.V.</i> | 29 | 4 | 1 | 3 | 2 | 7 | 12 | 0 |
| PSICOLOGÍA | 543 | 9 | 275 | 29 | 52 | 8 | 170 | 0 |
| LENGUAS | 159 | 2 | 100 | 8 | 4 | 5 | 39 | 1 |
| <i>Castellano</i> | 25 | 0 | 20 | 1 | 0 | 0 | 4 | 0 |
| <i>Inglés</i> | 111 | 2 | 66 | 6 | 4 | 4 | 28 | 1 |
| <i>Francés</i> | 4 | 0 | 3 | 1 | 0 | 0 | 0 | 0 |
| <i>Italiano</i> | 10 | 0 | 6 | 0 | 0 | 0 | 4 | 0 |
| <i>Alemán</i> | 4 | 0 | 3 | 0 | 0 | 0 | 1 | 0 |
| <i>Portugués</i> | 5 | 0 | 2 | 0 | 0 | 1 | 2 | 0 |

Información desde SIU-Kolla egresados 2008

CUADRO C.12: EGRESADOS POR GRUPO DE CONVIVENCIA SEGÚN ÁREA DE ESTUDIO Y FACULTAD - Año 2008

| ÁREA Y FACULTAD | Total | Grupo de Convivencia | | | | Sin datos |
|--|--------------|----------------------|--------------------|----------------------|-------------|-------------|
| | | Solo | Con familia propia | Con familia parental | Otra | |
| TOTAL UNIVERSIDAD | 5.212 | 892 | 1.195 | 2.010 | 532 | 583 |
| <i>Porcentaje</i> | 100 | 17,1 | 22,9 | 38,6 | 10,2 | 11,2 |
| ÁREA CIENCIAS BÁSICAS Y APLICADAS | 893 | 175 | 199 | 336 | 86 | 97 |
| ARQUITECTURA, URBANISMO Y DISEÑO | 328 | 66 | 84 | 124 | 28 | 26 |
| CIENCIAS EXACTAS, FÍSICAS Y NATURALES | 354 | 65 | 78 | 132 | 35 | 44 |
| CIENCIAS QUÍMICAS | 103 | 21 | 23 | 34 | 14 | 11 |
| MATEMÁTICA, ASTRONOMÍA Y FÍSICA | 40 | 8 | 2 | 20 | 1 | 9 |
| CIENCIAS AGROPECUARIAS | 68 | 15 | 12 | 26 | 8 | 7 |
| AREA CIENCIAS SOCIALES | 1.833 | 324 | 402 | 764 | 150 | 193 |
| DERECHO Y CIENCIAS SOCIALES | 1.333 | 240 | 297 | 543 | 97 | 156 |
| <i>Derecho</i> | 912 | 172 | 202 | 377 | 52 | 109 |
| <i>Trabajo Social</i> | 101 | 13 | 26 | 42 | 12 | 8 |
| <i>Ciencias de la Información</i> | 320 | 55 | 69 | 124 | 33 | 39 |
| CIENCIAS ECONÓMICAS | 500 | 84 | 105 | 221 | 53 | 37 |
| ÁREA CIENCIAS MÉDICAS | 1.630 | 245 | 384 | 630 | 170 | 201 |
| CIENCIAS MÉDICAS | 1.284 | 192 | 309 | 470 | 146 | 167 |
| <i>Medicina</i> | 668 | 119 | 124 | 288 | 70 | 67 |
| <i>Tecnología Médica</i> | 86 | 15 | 21 | 30 | 9 | 11 |
| <i>Fonoaudiología</i> | 159 | 16 | 48 | 53 | 21 | 21 |
| <i>Enfermería</i> | 232 | 20 | 86 | 47 | 19 | 60 |
| <i>Nutrición</i> | 139 | 22 | 30 | 52 | 27 | 8 |
| ODONTOLOGÍA | 346 | 53 | 75 | 160 | 24 | 34 |
| AREA CIENCIAS HUMANAS | 856 | 148 | 210 | 280 | 126 | 92 |
| FILOSOFÍA Y HUMANIDADES | 342 | 67 | 93 | 96 | 45 | 41 |
| PSICOLOGÍA | 391 | 67 | 89 | 129 | 69 | 37 |
| LENGUAS | 123 | 14 | 28 | 55 | 12 | 14 |

CUADRO C.13: EGRESADOS POR CANTIDAD DE HIJOS SEGÚN ÁREA DE ESTUDIO Y FACULTAD - Año 2008

| ÁREA Y FACULTAD | Total | Cantidad de Hijos | | | No tiene |
|--|--------------|-------------------|------------|------------|--------------|
| | | Uno | Dos | Tres o más | |
| TOTAL UNIVERSIDAD | 5.212 | 448 | 215 | 123 | 4.426 |
| <i>Porcentaje</i> | 100 | 8,6 | 4,1 | 2,4 | 84,9 |
| ÁREA CIENCIAS BÁSICAS Y APLICADAS | 893 | 67 | 36 | 16 | 774 |
| ARQUITECTURA, URBANISMO Y DISEÑO | 328 | 29 | 8 | 3 | 288 |
| CIENCIAS EXACTAS, FÍSICAS Y NATURALES | 354 | 23 | 21 | 10 | 300 |
| CIENCIAS QUÍMICAS | 103 | 11 | 5 | 2 | 85 |
| MATEMÁTICA, ASTRONOMÍA Y FÍSICA | 40 | 0 | 0 | 0 | 40 |
| CIENCIAS AGROPECUARIAS | 68 | 4 | 2 | 1 | 61 |
| AREA CIENCIAS SOCIALES | 1.833 | 142 | 67 | 26 | 1.598 |
| DERECHO Y CIENCIAS SOCIALES | 1.333 | 117 | 55 | 20 | 1.141 |
| <i>Derecho</i> | 912 | 78 | 42 | 13 | 779 |
| <i>Trabajo Social</i> | 101 | 9 | 5 | | 87 |
| <i>Ciencias de la Información</i> | 320 | 30 | 8 | 7 | 275 |
| CIENCIAS ECONÓMICAS | 500 | 25 | 12 | 6 | 457 |
| ÁREA CIENCIAS MÉDICAS | 1.630 | 157 | 73 | 46 | 1.354 |
| CIENCIAS MÉDICAS | 1.284 | 131 | 65 | 43 | 1.045 |
| <i>Medicina</i> | 668 | 55 | 21 | 9 | 583 |
| <i>Tecnología Médica</i> | 86 | 13 | 1 | 2 | 70 |
| <i>Fonoaudiología</i> | 159 | 14 | 10 | 4 | 131 |
| <i>Enfermería</i> | 232 | 39 | 33 | 28 | 132 |
| <i>Nutrición</i> | 139 | 10 | 0 | 0 | 129 |
| ODONTOLOGÍA | 346 | 26 | 8 | 3 | 309 |
| AREA CIENCIAS HUMANAS | 856 | 82 | 39 | 35 | 700 |
| FILOSOFÍA Y HUMANIDADES | 342 | 38 | 20 | 19 | 265 |
| PSICOLOGÍA | 391 | 38 | 12 | 14 | 327 |
| LENGUAS | 123 | 6 | 7 | 2 | 108 |

CUADRO C.14: EGRESADOS POR NIVEL DE ESTUDIOS DEL PADRE SEGÚN ÁREA DE ESTUDIO Y FACULTAD - Año 2008

| ÁREA Y FACULTAD | Total | Estudios del Padre | | | | | | | | Sin datos |
|--|--------------|------------------------|----------------------|--------------------------|------------------------|-------------------------|-----------------------|-----------------------------|---------------------------|------------|
| | | Primario incompleto | Primario completo | Secundario incompleto | Secundario completo | Terciario incompleto | Terciario completo | Universitario incompleto | Universitario completo | |
| TOTAL UNIVERSIDAD | 5.212 | 220 | 512 | 532 | 956 | 56 | 287 | 586 | 1.593 | 470 |
| <i>Porcentaje</i> | 100 | 4,2 | 9,8 | 10,2 | 18,3 | 1,1 | 5,5 | 11,2 | 30,7 | 9,0 |
| ÁREA CIENCIAS BÁSICAS Y APLICADAS | 893 | 26 | 83 | 91 | 155 | 10 | 55 | 107 | 299 | 67 |
| ARQUITECTURA, URBANISMO Y DISEÑO | 328 | 5 | 32 | 37 | 49 | 6 | 19 | 49 | 117 | 14 |
| CIENCIAS EXACTAS, FÍSICAS Y NATURALES | 354 | 13 | 28 | 29 | 61 | 2 | 25 | 43 | 124 | 29 |
| CIENCIAS QUÍMICAS | 103 | 5 | 8 | 12 | 25 | 2 | 9 | 7 | 20 | 15 |
| MATEMÁTICA, ASTRONOMÍA Y FÍSICA | 40 | 2 | 3 | 5 | 6 | 0 | 0 | 4 | 14 | 6 |
| CIENCIAS AGROPECUARIAS | 68 | 1 | 12 | 8 | 14 | 0 | 2 | 4 | 24 | 3 |
| AREA CIENCIAS SOCIALES | 1.833 | 68 | 175 | 169 | 327 | 17 | 94 | 224 | 610 | 149 |
| DERECHO Y CIENCIAS SOCIALES | 1.333 | 45 | 125 | 117 | 246 | 14 | 68 | 147 | 439 | 132 |
| <i>Derecho</i> | 912 | 28 | 75 | 76 | 164 | 7 | 48 | 92 | 327 | 95 |
| <i>Trabajo Social</i> | 101 | 7 | 27 | 14 | 17 | 1 | 5 | 7 | 12 | 11 |
| <i>Ciencias de la Información</i> | 320 | 10 | 23 | 27 | 65 | 6 | 15 | 48 | 100 | 26 |
| CIENCIAS ECONÓMICAS | 500 | 23 | 50 | 52 | 81 | 3 | 26 | 77 | 171 | 17 |
| ÁREA CIENCIAS MÉDICAS | 1.630 | 95 | 177 | 176 | 322 | 21 | 90 | 156 | 410 | 183 |
| CIENCIAS MÉDICAS | 1.284 | 92 | 156 | 140 | 238 | 17 | 66 | 118 | 298 | 159 |
| <i>Medicina</i> | 668 | 30 | 56 | 66 | 125 | 10 | 42 | 71 | 213 | 55 |
| <i>Tecnología Médica</i> | 86 | 5 | 8 | 14 | 27 | 2 | 3 | 6 | 8 | 13 |
| <i>Fonoaudiología</i> | 159 | 3 | 21 | 20 | 38 | 2 | 7 | 19 | 32 | 17 |
| <i>Enfermería</i> | 232 | 44 | 55 | 22 | 19 | 2 | 7 | 6 | 9 | 68 |
| <i>Nutrición</i> | 139 | 10 | 16 | 18 | 29 | 1 | 7 | 16 | 36 | 6 |
| ODONTOLOGÍA | 346 | 3 | 21 | 36 | 84 | 4 | 24 | 38 | 112 | 24 |
| AREA CIENCIAS HUMANAS | 856 | 31 | 77 | 96 | 152 | 8 | 48 | 99 | 274 | 71 |
| FILOSOFÍA Y HUMANIDADES | 342 | 9 | 25 | 36 | 63 | 5 | 21 | 45 | 104 | 34 |
| PSICOLOGÍA | 391 | 16 | 42 | 41 | 71 | 3 | 21 | 45 | 128 | 24 |
| LENGUAS | 123 | 6 | 10 | 19 | 18 | | 6 | 9 | 42 | 13 |

CUADRO C.15: EGRESADOS POR NIVEL DE ESTUDIOS DE LA MADRE SEGÚN ÁREA DE ESTUDIO Y FACULTAD - Año 2008

| ÁREA Y FACULTAD | Total | Estudios de la Madre | | | | | | | | Sin datos |
|--|--------------|----------------------|-------------------|-----------------------|---------------------|----------------------|--------------------|--------------------------|------------------------|------------|
| | | Primario incompleto | Primario completo | Secundario incompleto | Secundario completo | Terciario incompleto | Terciario completo | Universitario incompleto | Universitario completo | |
| TOTAL UNIVERSIDAD | 5.212 | 141 | 535 | 419 | 979 | 84 | 963 | 407 | 1.267 | 417 |
| <i>Porcentaje</i> | 100 | 2,7 | 10,3 | 8,0 | 18,8 | 1,6 | 18,5 | 7,8 | 24,3 | 8,0 |
| ÁREA CIENCIAS BÁSICAS Y APLICADAS | 893 | 11 | 90 | 78 | 169 | 14 | 188 | 71 | 213 | 59 |
| ARQUITECTURA, URBANISMO Y DISEÑO | 328 | 4 | 31 | 29 | 60 | 5 | 71 | 25 | 91 | 12 |
| CIENCIAS EXACTAS, FÍSICAS Y NATURALES | 354 | 4 | 31 | 32 | 62 | 6 | 74 | 32 | 87 | 26 |
| CIENCIAS QUÍMICAS | 103 | 3 | 15 | 8 | 21 | 2 | 26 | 3 | 13 | 12 |
| MATEMÁTICA, ASTRONOMÍA Y FÍSICA | 40 | 0 | 4 | 4 | 9 | 1 | 7 | 2 | 7 | 6 |
| CIENCIAS AGROPECUARIAS | 68 | 0 | 9 | 5 | 17 | | 10 | 9 | 15 | 3 |
| AREA CIENCIAS SOCIALES | 1.833 | 40 | 169 | 135 | 332 | 29 | 330 | 163 | 503 | 132 |
| DERECHO Y CIENCIAS SOCIALES | 1.333 | 30 | 117 | 90 | 241 | 23 | 235 | 109 | 367 | 121 |
| <i>Derecho</i> | 912 | 16 | 68 | 56 | 173 | 14 | 154 | 78 | 262 | 91 |
| <i>Trabajo Social</i> | 101 | 5 | 21 | 10 | 22 | 5 | 10 | 4 | 15 | 9 |
| <i>Ciencias de la Información</i> | 320 | 9 | 28 | 24 | 46 | 4 | 71 | 27 | 90 | 21 |
| CIENCIAS ECONÓMICAS | 500 | 10 | 52 | 45 | 91 | 6 | 95 | 54 | 136 | 11 |
| ÁREA CIENCIAS MÉDICAS | 1.630 | 73 | 191 | 141 | 314 | 29 | 288 | 102 | 331 | 161 |
| CIENCIAS MÉDICAS | 1.284 | 71 | 177 | 114 | 243 | 22 | 211 | 71 | 233 | 142 |
| <i>Medicina</i> | 668 | 23 | 61 | 56 | 127 | 10 | 119 | 47 | 175 | 50 |
| <i>Tecnología Médica</i> | 86 | 2 | 13 | 13 | 21 | 1 | 18 | 4 | 4 | 10 |
| <i>Fonoaudiología</i> | 159 | 8 | 23 | 15 | 41 | 8 | 27 | 5 | 20 | 12 |
| <i>Enfermería</i> | 232 | 34 | 59 | 21 | 18 | 1 | 21 | 3 | 8 | 67 |
| <i>Nutrición</i> | 139 | 4 | 21 | 9 | 36 | 2 | 26 | 12 | 26 | 3 |
| ODONTOLOGÍA | 346 | 2 | 14 | 27 | 71 | 7 | 77 | 31 | 98 | 19 |
| AREA CIENCIAS HUMANAS | 856 | 17 | 85 | 65 | 164 | 12 | 157 | 71 | 220 | 65 |
| FILOSOFÍA Y HUMANIDADES | 342 | 6 | 32 | 15 | 55 | 5 | 63 | 30 | 102 | 34 |
| PSICOLOGÍA | 391 | 11 | 39 | 37 | 81 | 5 | 74 | 28 | 96 | 20 |
| LENGUAS | 123 | 0 | 14 | 13 | 28 | 2 | 20 | 13 | 22 | 11 |

CUADRO C.16: EGRESADOS POR OPINIÓN SOBRE CÓMO DEBIERA SER EL PLAN DE ESTUDIOS SEGÚN ÁREA DE ESTUDIO Y FACULTAD - Año 2008

| ÁREA Y FACULTAD | Total | Más corto | | Sin datos | Total | Más técnico | | Sin datos |
|--|--------------|-------------|--------------|-------------|--------------|--------------|--------------|-------------|
| | | Sí | No | | | Sí | No | |
| TOTAL UNIVERSIDAD | 5.212 | 841 | 3.843 | 528 | 5.212 | 2.561 | 1.784 | 867 |
| <i>Porcentaje</i> | 100 | 16,1 | 73,8 | 10,1 | 100 | 49,2 | 34,2 | 16,6 |
| ÁREA CIENCIAS BÁSICAS Y APLICADAS | 893 | 197 | 607 | 89 | 893 | 527 | 234 | 132 |
| ARQUITECTURA, URBANISMO Y DISEÑO | 328 | 85 | 224 | 19 | 328 | 259 | 39 | 30 |
| CIENCIAS EXACTAS, FÍSICAS Y NATURALES | 354 | 73 | 233 | 48 | 354 | 174 | 118 | 62 |
| CIENCIAS QUÍMICAS | 103 | 6 | 84 | 13 | 103 | 44 | 40 | 19 |
| MATEMÁTICA, ASTRONOMÍA Y FÍSICA | 40 | 1 | 34 | 5 | 40 | 9 | 19 | 12 |
| CIENCIAS AGROPECUARIAS | 68 | 32 | 32 | 4 | 68 | 41 | 18 | 9 |
| AREA CIENCIAS SOCIALES | 1.833 | 425 | 1.252 | 156 | 1.833 | 1.057 | 558 | 218 |
| DERECHO Y CIENCIAS SOCIALES | 1.333 | 339 | 866 | 128 | 1.333 | 723 | 433 | 177 |
| <i>Derecho</i> | 912 | 278 | 540 | 94 | 912 | 497 | 284 | 131 |
| <i>Trabajo Social</i> | 101 | 10 | 78 | 13 | 101 | 24 | 64 | 13 |
| <i>Ciencias de la Información</i> | 320 | 51 | 248 | 21 | 320 | 202 | 85 | 33 |
| CIENCIAS ECONÓMICAS | 500 | 86 | 386 | 28 | 500 | 334 | 125 | 41 |
| ÁREA CIENCIAS MÉDICAS | 1.630 | 109 | 1.323 | 198 | 1.630 | 639 | 630 | 361 |
| CIENCIAS MÉDICAS | 1.284 | 99 | 1.022 | 163 | 1.284 | 488 | 511 | 285 |
| <i>Medicina</i> | 668 | 67 | 544 | 57 | 668 | 250 | 299 | 119 |
| <i>Tecnología Médica</i> | 86 | 6 | 70 | 10 | 86 | 30 | 34 | 22 |
| <i>Fonoaudiología</i> | 159 | 3 | 137 | 19 | 159 | 54 | 63 | 42 |
| <i>Enfermería</i> | 232 | 9 | 155 | 68 | 232 | 86 | 67 | 79 |
| <i>Nutrición</i> | 139 | 14 | 116 | 9 | 139 | 68 | 48 | 23 |
| ODONTOLOGÍA | 346 | 10 | 301 | 35 | 346 | 151 | 119 | 76 |
| AREA CIENCIAS HUMANAS | 856 | 110 | 661 | 85 | 856 | 338 | 362 | 156 |
| FILOSOFÍA Y HUMANIDADES | 342 | 52 | 248 | 42 | 342 | 132 | 161 | 49 |
| PSICOLOGÍA | 391 | 37 | 321 | 33 | 391 | 168 | 143 | 80 |
| LENGUAS | 123 | 21 | 92 | 10 | 123 | 38 | 58 | 27 |

CUADRO C.17: EGRESADOS POR EXPECTATIVAS DE TRABAJO SEGÚN ÁREA DE ESTUDIO Y FACULTAD - Año 2008

| AREA Y FACULTAD | Total | Expectativas laborales de los egresados | | | | | | | Sin datos |
|--|--------------|---|---------------------------------------|---|-----------------------|---|-------------------------------|---|-------------|
| | | Busco y creo que encontraré trabajo | Busco y no creo que encuentre trabajo | Encontraré un trabajo mejor que el actual | No sé qué voy a hacer | No voy a estudiar ni trabajar por ahora | Seguiré con mi trabajo actual | Seguiré estudiando y capacitándome sin trabajar | |
| TOTAL UNIVERSIDAD | 5.212 | 1.520 | 50 | 1.203 | 123 | 8 | 1.480 | 270 | 558 |
| <i>Porcentaje</i> | 100 | 29,1 | 1,0 | 23,1 | 2,4 | 0,2 | 28,4 | 5,2 | 10,6 |
| ÁREA CIENCIAS BÁSICAS Y APLICADAS | 893 | 221 | 11 | 213 | 22 | 1 | 324 | 22 | 79 |
| ARQUITECTURA, URBANISMO Y DISEÑO | 328 | 77 | 3 | 98 | 7 | 0 | 120 | 0 | 23 |
| CIENCIAS EXACTAS, FÍSICAS Y NATURALES | 354 | 74 | 4 | 75 | 10 | 1 | 141 | 13 | 36 |
| CIENCIAS QUÍMICAS | 103 | 42 | 3 | 17 | 3 | 0 | 25 | 3 | 10 |
| MATEMÁTICA, ASTRONOMÍA Y FÍSICA | 40 | 3 | 1 | 6 | 1 | 0 | 14 | 6 | 9 |
| CIENCIAS AGROPECUARIAS | 68 | 25 | 0 | 17 | 1 | 0 | 24 | 0 | 1 |
| AREA CIENCIAS SOCIALES | 1.833 | 386 | 12 | 489 | 31 | 1 | 708 | 44 | 162 |
| DERECHO Y CIENCIAS SOCIALES | 1.333 | 264 | 10 | 350 | 22 | 1 | 518 | 33 | 135 |
| <i>Derecho</i> | 912 | 153 | 3 | 225 | 13 | 0 | 396 | 20 | 102 |
| <i>Trabajo Social</i> | 101 | 44 | 3 | 25 | 1 | 0 | 19 | 1 | 8 |
| <i>Ciencias de la Información</i> | 320 | 67 | 4 | 100 | 8 | 1 | 103 | 12 | 25 |
| CIENCIAS ECONÓMICAS | 500 | 122 | 2 | 139 | 9 | 0 | 190 | 11 | 27 |
| ÁREA CIENCIAS MÉDICAS | 1.630 | 669 | 16 | 268 | 44 | 5 | 223 | 163 | 242 |
| CIENCIAS MÉDICAS | 1.284 | 495 | 12 | 216 | 35 | 3 | 189 | 128 | 206 |
| <i>Medicina</i> | 668 | 348 | 7 | 78 | 23 | 0 | 48 | 82 | 82 |
| <i>Tecnología Médica</i> | 86 | 26 | 2 | 19 | 4 | 1 | 12 | 10 | 12 |
| <i>Fonoaudiología</i> | 159 | 37 | 0 | 28 | 5 | 2 | 34 | 27 | 26 |
| <i>Enfermería</i> | 232 | 17 | 0 | 59 | 1 | 0 | 76 | 8 | 71 |
| <i>Nutrición</i> | 139 | 67 | 3 | 32 | 2 | 0 | 19 | 1 | 15 |
| ODONTOLOGÍA | 346 | 174 | 4 | 52 | 9 | 2 | 34 | 35 | 36 |
| AREA CIENCIAS HUMANAS | 856 | 244 | 11 | 233 | 26 | 1 | 225 | 41 | 75 |
| FILOSOFÍA Y HUMANIDADES | 342 | 70 | 3 | 87 | 13 | 0 | 110 | 23 | 36 |
| PSICOLOGÍA | 391 | 156 | 8 | 114 | 12 | 1 | 57 | 16 | 27 |
| LENGUAS | 123 | 18 | 0 | 32 | 1 | 0 | 58 | 2 | 12 |

CUADRO C.18: EGRESADOS POR OPINIÓN SOBRE EL NIVEL DE EXIGENCIA DE LA CARRERA SEGÚN ÁREA DE ESTUDIO Y FACULTAD - Año 2008

| AREA Y FACULTAD | Total | Nivel de exigencia de la carrera | | | Sin datos |
|--|--------------|----------------------------------|--------------------|---------------------|------------|
| | | Bajo/Muy Bajo | Ni elevado ni bajo | Elevado/Muy elevado | |
| TOTAL UNIVERSIDAD | 5.212 | 214 | 1.792 | 2.860 | 346 |
| <i>Porcentaje</i> | 100 | 4,1 | 34,4 | 54,9 | 6,6 |
| ÁREA CIENCIAS BÁSICAS Y APLICADAS | 893 | 15 | 202 | 626 | 50 |
| ARQUITECTURA, URBANISMO Y DISEÑO | 328 | 8 | 113 | 199 | 8 |
| CIENCIAS EXACTAS, FÍSICAS Y NATURALES | 354 | 6 | 61 | 256 | 31 |
| CIENCIAS QUÍMICAS | 103 | 1 | 9 | 85 | 8 |
| MATEMÁTICA, ASTRONOMÍA Y FÍSICA | 40 | 0 | 2 | 36 | 2 |
| CIENCIAS AGROPECUARIAS | 68 | 0 | 17 | 50 | 1 |
| AREA CIENCIAS SOCIALES | 1.833 | 68 | 577 | 1.090 | 98 |
| DERECHO Y CIENCIAS SOCIALES | 1.333 | 63 | 488 | 694 | 88 |
| <i>Derecho</i> | 912 | 22 | 274 | 550 | 66 |
| <i>Trabajo Social</i> | 101 | 1 | 35 | 59 | 6 |
| <i>Ciencias de la Información</i> | 320 | 40 | 179 | 85 | 16 |
| CIENCIAS ECONÓMICAS | 500 | 5 | 89 | 396 | 10 |
| ÁREA CIENCIAS MÉDICAS | 1.630 | 74 | 634 | 762 | 160 |
| CIENCIAS MÉDICAS | 1.284 | 56 | 512 | 579 | 137 |
| <i>Medicina</i> | 668 | 24 | 284 | 312 | 48 |
| <i>Tecnología Médica</i> | 86 | 9 | 41 | 28 | 8 |
| <i>Fonoaudiología</i> | 159 | 17 | 92 | 34 | 16 |
| <i>Enfermería</i> | 232 | 5 | 40 | 128 | 59 |
| <i>Nutrición</i> | 139 | 1 | 55 | 77 | 6 |
| ODONTOLOGÍA | 346 | 18 | 122 | 183 | 23 |
| AREA CIENCIAS HUMANAS | 856 | 57 | 379 | 382 | 38 |
| FILOSOFÍA Y HUMANIDADES | 342 | 37 | 151 | 132 | 22 |
| PSICOLOGÍA | 391 | 17 | 212 | 149 | 13 |
| LENGUAS | 123 | 3 | 16 | 101 | 3 |

CUADRO C.19: EGRESADOS POR MOTIVO PRINCIPAL DE ELECCIÓN DE LA UNIVERSIDAD SEGÚN ÁREA DE ESTUDIO Y FACULTAD - Año 2008

| AREA Y FACULTAD | Total | Por qué eligió estudiar en esta Universidad | | | | | | | | | | Sin datos |
|--|--------------|---|------------|------------|--------------|---------------|------------------|------------|--------------------|----------------------------|------------|------------|
| | | Cercanía | Costo | Difusión | Prestigio | Recomendación | | | Sistema de ingreso | Unica opción p/ la carrera | Otros | |
| | | | | | | Estudiantes | Familia o amigos | Graduados | | | | |
| TOTAL UNIVERSIDAD | 5.212 | 390 | 121 | 32 | 3.088 | 62 | 443 | 147 | 21 | 347 | 219 | 342 |
| <i>Porcentaje</i> | 100 | 7,5 | 2,3 | 0,6 | 59,2 | 1,2 | 8,5 | 2,8 | 0,4 | 6,7 | 4,2 | 6,6 |
| ÁREA CIENCIAS BÁSICAS Y APLICADAS | 893 | 73 | 26 | 6 | 526 | 10 | 89 | 34 | 2 | 42 | 29 | 56 |
| ARQUITECTURA, URBANISMO Y DISEÑO | 328 | 19 | 14 | 2 | 208 | 4 | 37 | 10 | 1 | 7 | 13 | 13 |
| CIENCIAS EXACTAS, FÍSICAS Y NATURALES | 354 | 30 | 4 | 1 | 206 | 3 | 30 | 12 | 1 | 30 | 8 | 29 |
| CIENCIAS QUÍMICAS | 103 | 11 | 5 | 3 | 55 | 1 | 11 | 6 | 0 | 2 | 2 | 7 |
| MATEMÁTICA, ASTRONOMÍA Y FÍSICA | 40 | 4 | 0 | 0 | 24 | 1 | 5 | 0 | 0 | 2 | 0 | 4 |
| CIENCIAS AGROPECUARIAS | 68 | 9 | 3 | 0 | 33 | 1 | 6 | 6 | 0 | 1 | 6 | 3 |
| AREA CIENCIAS SOCIALES | 1.833 | 75 | 56 | 7 | 1.348 | 17 | 105 | 34 | 2 | 43 | 57 | 89 |
| DERECHO Y CIENCIAS SOCIALES | 1.333 | 56 | 37 | 7 | 969 | 13 | 69 | 25 | 2 | 31 | 42 | 82 |
| <i>Derecho</i> | 912 | 23 | 22 | 1 | 716 | 6 | 48 | 12 | 1 | 5 | 19 | 59 |
| <i>Trabajo Social</i> | 101 | 13 | 1 | 0 | 55 | 1 | 5 | 2 | 0 | 14 | 3 | 7 |
| <i>Ciencias de la Información</i> | 320 | 20 | 14 | 6 | 198 | 6 | 16 | 11 | 1 | 12 | 20 | 16 |
| CIENCIAS ECONÓMICAS | 500 | 19 | 19 | 0 | 379 | 4 | 36 | 9 | 0 | 12 | 15 | 7 |
| ÁREA CIENCIAS MÉDICAS | 1.630 | 189 | 21 | 10 | 733 | 29 | 187 | 59 | 14 | 171 | 66 | 151 |
| CIENCIAS MÉDICAS | 1.284 | 134 | 21 | 9 | 624 | 27 | 139 | 44 | 11 | 94 | 53 | 128 |
| <i>Medicina</i> | 668 | 79 | 14 | 3 | 345 | 17 | 94 | 21 | 7 | 12 | 31 | 45 |
| <i>Tecnología Médica</i> | 86 | 11 | 0 | 2 | 40 | 1 | 8 | 4 | 0 | 11 | 1 | 8 |
| <i>Fonoaudiología</i> | 159 | 28 | 1 | 2 | 53 | 1 | 12 | 2 | 0 | 36 | 10 | 14 |
| <i>Enfermería</i> | 232 | 7 | 5 | 0 | 115 | 5 | 13 | 14 | 3 | 10 | 5 | 55 |
| <i>Nutrición</i> | 139 | 9 | 1 | 2 | 71 | 3 | 12 | 3 | 1 | 25 | 6 | 6 |
| ODONTOLOGÍA | 346 | 55 | 0 | 1 | 109 | 2 | 48 | 15 | 3 | 77 | 13 | 23 |
| AREA CIENCIAS HUMANAS | 856 | 53 | 18 | 9 | 481 | 6 | 62 | 20 | 3 | 91 | 67 | 46 |
| FILOSOFÍA Y HUMANIDADES | 342 | 19 | 9 | 5 | 163 | 4 | 27 | 8 | 2 | 57 | 27 | 21 |
| PSICOLOGÍA | 391 | 28 | 8 | 3 | 245 | 0 | 32 | 9 | 1 | 12 | 36 | 17 |
| LENGUAS | 123 | 6 | 1 | 1 | 73 | 2 | 3 | 3 | 0 | 22 | 4 | 8 |

Nivel medio y terciario 2008

Colegio Nacional de Monserrat | Escuela Superior de Comercio Manuel Belgrano



CUADRO D 1: ALUMNOS DE NIVEL MEDIO POR ESTABLECIMIENTO Y SEXO - PERÍODO 1998 - 2008

| Año | TOTAL DE ALUMNOS | | | Colegio Nacional de Monserrat | | | Escuela de Comercio Manuel Belgrano | | |
|------|------------------|---------|---------|-------------------------------|---------|---------|-------------------------------------|---------|---------|
| | TOTAL | Varones | Mujeres | Total | Varones | Mujeres | Total | Varones | Mujeres |
| 1998 | 3.520 | 2.537 | 993 | 1.585 | 1.550 | 45 | 1.935 | 987 | 948 |
| 1999 | 3.574 | 2.539 | 1.001 | 1.595 | 1.436 | 125 | 1.979 | 1.103 | 876 |
| 2000 | 3.513 | 2.426 | 1.090 | 1.538 | 1.325 | 213 | 1.975 | 1.101 | 877 |
| 2001 | 3.489 | 2.332 | 1.157 | 1.538 | 1.243 | 295 | 1.951 | 1.089 | 862 |
| 2002 | 3.489 | 2.287 | 1.169 | 1.538 | 1.159 | 391 | 1.951 | 1.128 | 778 |
| 2003 | 3.456 | 2.098 | 1.374 | 1.550 | 1.052 | 511 | 1.906 | 1.046 | 863 |
| 2004 | 3.489 | 2.052 | 1.437 | 1.572 | 983 | 589 | 1.917 | 1.069 | 848 |
| 2005 | 3.490 | 1.943 | 1.547 | 1.555 | 884 | 671 | 1.935 | 1.059 | 876 |
| 2006 | 3.493 | 1.925 | 1.568 | 1.562 | 865 | 697 | 1.931 | 1.060 | 871 |
| 2007 | 3.491 | 1.860 | 1.631 | 1.576 | 825 | 751 | 1.915 | 1.035 | 880 |
| 2008 | 3.499 | 1.798 | 1.701 | 1.576 | 787 | 789 | 1.923 | 1.011 | 912 |

CUADRO D 2: INGRESANTES DE NIVEL MEDIO POR ESTABLECIMIENTO Y SEXO - PERÍODO 1998 - 2008

| Año | TOTAL DE ALUMNOS | | | Colegio Nacional de Monserrat | | | Escuela de Comercio Manuel Belgrano | | |
|------|------------------|---------|---------|-------------------------------|---------|---------|-------------------------------------|---------|---------|
| | TOTAL | Varones | Mujeres | Total | Varones | Mujeres | Total | Varones | Mujeres |
| 1998 | 506 | 267 | 251 | 248 | 217 | 45 | 258 | 50 | 206 |
| 1999 | 518 | 313 | 194 | 262 | 166 | 83 | 256 | 147 | 111 |
| 2000 | 498 | 308 | 190 | 238 | 153 | 85 | 260 | 155 | 105 |
| 2001 | 501 | 295 | 206 | 241 | 154 | 87 | 260 | 141 | 119 |
| 2002 | 501 | 282 | 215 | 241 | 139 | 102 | 260 | 143 | 113 |
| 2003 | 497 | 280 | 221 | 241 | 135 | 109 | 256 | 145 | 112 |
| 2004 | 501 | 296 | 205 | 243 | 144 | 99 | 258 | 152 | 106 |
| 2005 | 496 | 258 | 238 | 239 | 118 | 121 | 257 | 140 | 117 |
| 2006 | 508 | 283 | 225 | 247 | 134 | 113 | 261 | 149 | 112 |
| 2007 | 506 | 230 | 276 | 248 | 102 | 146 | 258 | 128 | 130 |
| 2008 | 506 | 227 | 279 | 249 | 113 | 136 | 257 | 114 | 143 |

CUADRO D 3: EGRESADOS DE NIVEL MEDIO POR ESTABLECIMIENTO Y SEXO - PERÍODO 1998 - 2008

| Año | TOTAL DE EGRESADOS | | | Colegio Nacional de Monserrat | | | Escuela de Comercio Manuel Belgrano | | |
|------|--------------------|---------|---------|-------------------------------|---------|---------|-------------------------------------|---------|---------|
| | TOTAL | Varones | Mujeres | Total | Varones | Mujeres | Total | Varones | Mujeres |
| 1998 | 308 | 251 | 87 | 186 | 175 | | 122 | 76 | 87 |
| 1999 | 344 | 281 | 63 | 199 | 199 | | 145 | 82 | 63 |
| 2000 | 395 | 283 | 112 | 183 | 183 | | 212 | 100 | 112 |
| 2001 | 360 | 264 | 96 | 160 | 160 | | 200 | 104 | 96 |
| 2002 | 348 | 287 | 81 | 160 | 180 | | 188 | 107 | 81 |
| 2003 | 348 | 255 | 93 | 158 | 158 | | 190 | 97 | 93 |
| 2004 | 383 | 255 | 128 | 184 | 151 | 33 | 199 | 104 | 95 |
| 2005 | 400 | 244 | 156 | 206 | 144 | 62 | 194 | 100 | 94 |
| 2006 | 399 | 228 | 171 | 191 | 117 | 74 | 208 | 111 | 97 |
| 2007 | 306 | 173 | 133 | 183 | 111 | 72 | 123 | 62 | 61 |
| 2008 | 371 | 180 | 191 | 185 | 90 | 95 | 186 | 90 | 96 |

CUADRO D.4: ALUMNOS DE NIVEL TERCIARIO POR CARRERA Y SEXO - PERÍODO 1998 - 2008

| ESTABLECIMIENTO Y CARRERA | 1998 | 1999 | 2000 | 2001 | 2002 | 2003 | 2004 | 2005 | 2006 | 2007 | 2008 |
|---|--------------|--------------|--------------|--------------|--------------|--------------|--------------|--------------|--------------|--------------|--------------|
| TOTAL NIVEL TERCIARIO | 1.057 | 1.086 | 1.249 | 1.172 | 1.257 | 1.263 | 1.247 | 1.350 | 1.083 | 1.162 | 1.290 |
| COLEGIO NACIONAL DE MONSERRAT | 421 | 425 | 430 | 408 | 435 | 448 | 430 | 442 | 402 | 459 | 545 |
| Comunicador visual | 134 | 138 | 134 | 125 | 141 | 139 | 134 | 127 | 101 | 110 | 120 |
| Auxiliar Técnico en Bromatología | 117 | 118 | 118 | 110 | 107 | 118 | 85 | 109 | 115 | 116 | 158 |
| Martillero y Corredor Público | 170 | 169 | 178 | 173 | 187 | 191 | 211 | 206 | 186 | 233 | 267 |
| ESC. SUP. DE COM. "MANUEL BELGRANO" | 636 | 661 | 819 | 764 | 822 | 815 | 817 | 908 | 681 | 703 | 745 |
| Analista de Sistemas de Informática | 210 | 231 | 298 | 262 | 276 | 297 | 279 | 320 | 195 | 220 | 212 |
| Técnico Superior en Gestión Financiera | 145 | 149 | 176 | 181 | 188 | 181 | 191 | 212 | 153 | 161 | 183 |
| Técnico Superior en Recursos Humanos | 148 | 161 | 201 | 181 | 197 | 181 | 204 | 238 | 214 | 202 | 213 |
| Técnico Superior en Administración Cooperativa y Mutual | 50 | 48 | 60 | 55 | 77 | 80 | 52 | 44 | 33 | 39 | 50 |
| Técnico Superior en Comercialización | 83 | 72 | 84 | 85 | 84 | 76 | 91 | 94 | 86 | 81 | 87 |
| TOTAL NIVEL TERCIARIO - VARONES | 445 | 458 | 512 | 505 | 552 | 557 | 547 | 599 | 479 | 467 | 495 |
| COLEGIO NACIONAL DE MONSERRAT | 161 | 183 | 166 | 153 | 170 | 180 | 204 | 195 | 174 | 168 | 194 |
| Comunicador visual | 49 | 68 | 59 | 44 | 55 | 63 | 69 | 56 | 47 | 51 | 52 |
| Auxiliar Técnico en Bromatología | 29 | 34 | 34 | 31 | 30 | 31 | 30 | 31 | 30 | 24 | 23 |
| Martillero y Corredor Público | 83 | 81 | 73 | 78 | 85 | 86 | 105 | 108 | 97 | 93 | 119 |
| ESC. SUP. DE COM. "MANUEL BELGRANO" | 284 | 275 | 346 | 352 | 382 | 377 | 343 | 404 | 305 | 299 | 301 |
| Analista de Sistemas de Informática | 120 | 125 | 168 | 165 | 181 | 189 | 173 | 207 | 130 | 147 | 143 |
| Técnico Superior en Gestión Financiera | 43 | 41 | 49 | 51 | 64 | 56 | 56 | 61 | 47 | 51 | 50 |
| Técnico Superior en Recursos Humanos | 53 | 56 | 60 | 62 | 61 | 57 | 46 | 60 | 62 | 46 | 48 |
| Técnico Superior en Administración Cooperativa y Mutual | 19 | 18 | 28 | 26 | 37 | 40 | 21 | 21 | 15 | 14 | 15 |
| Técnico Superior en Comercialización | 49 | 35 | 41 | 48 | 39 | 35 | 47 | 55 | 51 | 41 | 45 |
| TOTAL NIVEL TERCIARIO - MUJERES | 612 | 628 | 737 | 667 | 705 | 706 | 700 | 751 | 604 | 695 | 795 |
| COLEGIO NACIONAL DE MONSERRAT | 260 | 242 | 264 | 255 | 265 | 268 | 226 | 247 | 228 | 291 | 351 |
| Comunicador visual | 85 | 70 | 75 | 81 | 86 | 76 | 65 | 71 | 54 | 59 | 68 |
| Auxiliar Técnico en Bromatología | 88 | 84 | 84 | 79 | 77 | 87 | 55 | 78 | 85 | 92 | 135 |
| Martillero y Corredor Público | 87 | 88 | 105 | 95 | 102 | 105 | 106 | 98 | 89 | 140 | 148 |
| ESC. SUP. DE COM. "MANUEL BELGRANO" | 352 | 386 | 473 | 412 | 440 | 438 | 474 | 504 | 376 | 404 | 444 |
| Analista de Sistemas de Informática | 90 | 106 | 130 | 97 | 95 | 108 | 106 | 113 | 65 | 73 | 69 |
| Técnico Superior en Gestión Financiera | 102 | 108 | 127 | 130 | 124 | 125 | 135 | 151 | 106 | 110 | 133 |
| Técnico Superior en Recursos Humanos | 95 | 105 | 141 | 119 | 136 | 124 | 158 | 178 | 152 | 156 | 165 |
| Técnico Superior en Administración Cooperativa y Mutual | 31 | 30 | 32 | 29 | 40 | 40 | 31 | 23 | 18 | 25 | 35 |
| Técnico Superior en Comercialización | 34 | 37 | 43 | 37 | 45 | 41 | 44 | 39 | 35 | 40 | 42 |


CUADRO D.5: INGRESANTES DE NIVEL TERCIARIO POR CARRERA Y SEXO - PERÍODO 1998 - 2008

| ESTABLECIMIENTO Y CARRERA | 1998 | 1999 | 2000 | 2001 | 2002 | 2003 | 2004 | 2005 | 2006 | 2007 | 2008 |
|---|------------|------------|------------|------------|------------|------------|------------|------------|------------|------------|------------|
| TOTAL NIVEL TERCIARIO | 551 | 556 | 563 | 554 | 568 | 569 | 544 | 532 | 467 | 526 | 543 |
| COLEGIO NACIONAL DE MONSERRAT | 206 | 201 | 201 | 208 | 213 | 213 | 219 | 212 | 185 | 199 | 209 |
| Comunicador visual | 63 | 60 | 63 | 63 | 66 | 62 | 63 | 66 | 45 | 54 | 50 |
| Auxiliar Técnico en Bromatología | 60 | 60 | 63 | 61 | 58 | 63 | 65 | 59 | 56 | 58 | 71 |
| Martillero y Corredor Público | 83 | 81 | 75 | 84 | 89 | 88 | 91 | 87 | 84 | 87 | 88 |
| ESC. SUP. DE COM. "MANUEL BELGRANO" | 345 | 355 | 362 | 346 | 355 | 356 | 325 | 320 | 282 | 327 | 334 |
| Analista de Sistemas de Informática | 91 | 91 | 88 | 92 | 93 | 91 | 88 | 79 | 72 | 93 | 75 |
| Técnico Superior en Gestión Financiera | 94 | 90 | 94 | 90 | 81 | 84 | 79 | 84 | 65 | 84 | 87 |
| Técnico Superior en Recursos Humanos | 84 | 96 | 95 | 92 | 90 | 93 | 92 | 86 | 84 | 87 | 94 |
| Técnico Superior en Administración Cooperativa y Mutual | 30 | 33 | 39 | 26 | 45 | 43 | 20 | 26 | 18 | 26 | 32 |
| Técnico Superior en Comercialización | 46 | 45 | 46 | 46 | 46 | 45 | 46 | 45 | 43 | 37 | 46 |
| TOTAL NIVEL TERCIARIO - VARONES | 224 | 228 | 211 | 244 | 250 | 229 | 245 | 237 | 197 | 215 | 208 |
| COLEGIO NACIONAL DE MONSERRAT | 74 | 94 | 73 | 78 | 85 | 86 | 103 | 96 | 77 | 75 | 71 |
| Comunicador visual | 21 | 34 | 25 | 26 | 28 | 34 | 33 | 34 | 22 | 25 | 20 |
| Auxiliar Técnico en Bromatología | 15 | 20 | 17 | 16 | 19 | 15 | 18 | 19 | 13 | 9 | 9 |
| Martillero y Corredor Público | 38 | 40 | 31 | 36 | 38 | 37 | 52 | 43 | 42 | 41 | 42 |
| ESC. SUP. DE COM. "MANUEL BELGRANO" | 150 | 134 | 138 | 166 | 165 | 143 | 142 | 141 | 120 | 140 | 137 |
| Analista de Sistemas de Informática | 49 | 47 | 43 | 57 | 58 | 54 | 60 | 49 | 50 | 63 | 52 |
| Técnico Superior en Gestión Financiera | 33 | 24 | 28 | 28 | 34 | 19 | 26 | 27 | 18 | 28 | 27 |
| Técnico Superior en Recursos Humanos | 27 | 33 | 19 | 42 | 29 | 27 | 18 | 29 | 20 | 20 | 25 |
| Técnico Superior en Administración Cooperativa y Mutual | 14 | 11 | 20 | 11 | 21 | 19 | 10 | 9 | 7 | 8 | 8 |
| Técnico Superior en Comercialización | 27 | 19 | 28 | 28 | 23 | 24 | 28 | 27 | 25 | 21 | 25 |
| TOTAL NIVEL TERCIARIO - MUJERES | 327 | 328 | 352 | 310 | 318 | 340 | 299 | 295 | 270 | 311 | 335 |
| COLEGIO NACIONAL DE MONSERRAT | 132 | 107 | 128 | 130 | 128 | 127 | 116 | 116 | 108 | 124 | 138 |
| Comunicador visual | 42 | 26 | 38 | 37 | 38 | 28 | 30 | 32 | 23 | 29 | 30 |
| Auxiliar Técnico en Bromatología | 45 | 40 | 46 | 45 | 39 | 48 | 47 | 40 | 43 | 49 | 62 |
| Martillero y Corredor Público | 45 | 41 | 44 | 48 | 51 | 51 | 39 | 44 | 42 | 46 | 46 |
| ESC. SUP. DE COM. "MANUEL BELGRANO" | 195 | 221 | 224 | 180 | 190 | 213 | 183 | 179 | 162 | 187 | 197 |
| Analista de Sistemas de Informática | 42 | 44 | 45 | 35 | 35 | 37 | 28 | 30 | 22 | 30 | 23 |
| Técnico Superior en Gestión Financiera | 61 | 66 | 66 | 62 | 47 | 65 | 53 | 57 | 47 | 56 | 60 |
| Técnico Superior en Recursos Humanos | 57 | 63 | 76 | 50 | 61 | 66 | 74 | 57 | 64 | 67 | 69 |
| Técnico Superior en Administración Cooperativa y Mutual | 16 | 22 | 19 | 15 | 24 | 24 | 10 | 17 | 11 | 18 | 24 |
| Técnico Superior en Comercialización | 19 | 26 | 18 | 18 | 23 | 21 | 18 | 18 | 18 | 16 | 21 |

CUADRO D.6: EGRESADOS DE NIVEL TERCIARIO POR CARRERA Y SEXO - PERÍODO 1998 - 2008

| ESTABLECIMIENTO Y CARRERA | 1998 | 1999 | 2000 | 2001 | 2002 | 2003 | 2004 | 2005 | 2006 | 2007 | 2008 |
|---|------------|------------|------------|------------|------------|------------|------------|------------|------------|------------|------------|
| TOTAL NIVEL TERCIARIO | 280 | 242 | 287 | 272 | 331 | 262 | 343 | 283 | 189 | 126 | 177 |
| COLEGIO NACIONAL DE MONSERRAT | 159 | 134 | 128 | 129 | 149 | 123 | 147 | 144 | 81 | 39 | 89 |
| Comunicador visual | 43 | 32 | 29 | 28 | 36 | 30 | 33 | 36 | 11 | 12 | 16 |
| Auxiliar Técnico en Bromatología | 50 | 44 | 38 | 40 | 44 | 38 | 42 | 34 | 43 | 3 | 25 |
| Martillero y Corredor Público | 66 | 58 | 61 | 61 | 69 | 55 | 72 | 74 | 27 | 24 | 48 |
| ESC. SUP. DE COM. "MANUEL BELGRANO" | 121 | 108 | 159 | 143 | 182 | 139 | 196 | 139 | 108 | 87 | 88 |
| Analista de Sistemas de Informática | 12 | | 46 | 24 | 34 | 24 | 32 | 23 | 15 | 11 | 6 |
| Técnico Superior en Gestión Financiera | 35 | | 39 | 25 | 49 | 26 | 26 | 23 | 26 | 16 | 15 |
| Técnico Superior en Recursos Humanos | 36 | | 37 | 48 | 51 | 50 | 63 | 63 | 39 | 48 | 51 |
| Técnico Superior en Administración Cooperativa y Mutual | 18 | | 10 | 13 | 26 | 20 | 35 | 9 | 4 | 5 | 6 |
| Técnico Superior en Comercialización | 20 | | 27 | 33 | 22 | 19 | 40 | 21 | 24 | 7 | 10 |
| TOTAL NIVEL TERCIARIO - VARONES | 105 | 90 | 116 | 114 | 126 | 94 | 133 | 101 | 57 | 34 | 42 |
| COLEGIO NACIONAL DE MONSERRAT | 57 | 43 | 55 | 50 | 54 | 42 | 58 | 57 | 24 | 16 | 26 |
| Comunicador visual | 14 | 11 | 15 | 14 | 16 | 10 | 21 | 11 | 3 | 4 | 5 |
| Auxiliar Técnico en Bromatología | 8 | 10 | 13 | 13 | 7 | 12 | 8 | 9 | 8 | 0 | 3 |
| Martillero y Corredor Público | 35 | 22 | 27 | 23 | 31 | 20 | 29 | 37 | 13 | 12 | 18 |
| ESC. SUP. DE COM. "MANUEL BELGRANO" | 48 | 47 | 61 | 64 | 72 | 52 | 75 | 44 | 33 | 18 | 16 |
| Analista de Sistemas de Informática | 11 | | 26 | 17 | 19 | 10 | 18 | 14 | 8 | 3 | 4 |
| Técnico Superior en Gestión Financiera | 8 | | 12 | 11 | 12 | 13 | 13 | 3 | 2 | 6 | 3 |
| Técnico Superior en Recursos Humanos | 15 | | 9 | 13 | 16 | 13 | 17 | 11 | 5 | 5 | 5 |
| Técnico Superior en Administración Cooperativa y Mutual | 6 | | 3 | 4 | 12 | 9 | 15 | 6 | 3 | 1 | 1 |
| Técnico Superior en Comercialización | 8 | | 11 | 19 | 13 | 7 | 12 | 10 | 15 | 3 | 3 |
| TOTAL NIVEL TERCIARIO - MUJERES | 175 | 152 | 171 | 158 | 205 | 168 | 210 | 182 | 132 | 92 | 135 |
| COLEGIO NACIONAL DE MONSERRAT | 102 | 91 | 73 | 79 | 95 | 81 | 89 | 87 | 57 | 23 | 63 |
| Comunicador visual | 29 | 21 | 14 | 14 | 20 | 20 | 12 | 25 | 8 | 8 | 11 |
| Auxiliar Técnico en Bromatología | 42 | 34 | 25 | 27 | 37 | 26 | 34 | 25 | 35 | 3 | 22 |
| Martillero y Corredor Público | 31 | 36 | 34 | 38 | 38 | 35 | 43 | 37 | 14 | 12 | 30 |
| ESC. SUP. DE COM. "MANUEL BELGRANO" | 73 | 61 | 98 | 79 | 110 | 87 | 121 | 95 | 75 | 69 | 72 |
| Analista de Sistemas de Informática | 1 | | 20 | 7 | 15 | 14 | 14 | 9 | 7 | 8 | 2 |
| Técnico Superior en Gestión Financiera | 27 | | 27 | 14 | 37 | 13 | 13 | 20 | 24 | 10 | 12 |
| Técnico Superior en Recursos Humanos | 21 | | 28 | 35 | 35 | 37 | 46 | 52 | 34 | 43 | 46 |
| Técnico Superior en Administración Cooperativa y Mutual | 12 | | 7 | 9 | 14 | 11 | 20 | 3 | 1 | 4 | 5 |
| Técnico Superior en Comercialización | 12 | | 16 | 14 | 9 | 12 | 28 | 11 | 9 | 4 | 7 |

Posgrado 2007 y 2008



CUADRO E.1: TOTAL DE ALUMNOS, NUEVOS INSCRIPTOS Y EGRESADOS SEGÚN ÁREA, FACULTAD Y CARRERA DE POSGRADO - Año 2007

| ÁREA, FACULTAD Y CARRERA | TOTAL DE ALUMNOS | | | NUEVOS INSCRIPTOS | | | EGRESADOS 2006 | | |
|---|------------------|--------------|--------------|-------------------|-------------|--------------|----------------|-------------|-------------|
| | Total | Varones | Mujeres | Total | Varones | Mujeres | Total | Varones | Mujeres |
| TOTAL UNIVERSIDAD | 6.871 | 3.091 | 3.780 | 2.053 | 931 | 1.122 | 659 | 322 | 337 |
| <i>Porcentaje</i> | <i>100</i> | <i>45,0</i> | <i>55,0</i> | <i>100</i> | <i>45,3</i> | <i>54,7</i> | <i>100</i> | <i>48,9</i> | <i>51,1</i> |
| ÁREA CIENCIAS BÁSICAS Y APLICADAS | 1.438 | 793 | 645 | 506 | 289 | 217 | 174 | 70 | 104 |
| ARQUITECTURA, URBANISMO Y DISEÑO | 144 | 53 | 91 | 124 | 52 | 72 | 3 | 1 | 2 |
| Doctorado | | | | | | | | | |
| Ciencias del Diseño | 6 | 3 | 3 | 3 | 3 | 0 | 0 | 0 | 0 |
| Maestría | | | | | | | | | |
| Conservación y Rehab. del Patrimonio A | 8 | 3 | 5 | 8 | 3 | 5 | 0 | 0 | 0 |
| Desarrollo Urbano | 0 | 0 | 0 | 0 | 0 | 0 | 2 | 1 | 1 |
| Diseño Arquitectónico y Urbano | 11 | 4 | 7 | 6 | 3 | 3 | 0 | 0 | 0 |
| Gestión Ambiental del Desarrollo Urbano | 32 | 5 | 27 | 25 | 5 | 20 | 1 | 0 | 1 |
| Gestión y Desarrollo Habitacional | 61 | 30 | 31 | 44 | 24 | 20 | 0 | 0 | 0 |
| Tecnología Arquitectónica | 0 | 0 | 0 | 11 | 4 | 7 | 0 | 0 | 0 |
| Especialización | | | | | | | | | |
| Enseñanza Universitaria Arquitectura y Diseño | 20 | 6 | 14 | 16 | 6 | 10 | 0 | 0 | 0 |
| Planificación y Diseño del Paisaje | 6 | 2 | 4 | 0 | 0 | 0 | 0 | 0 | 0 |
| Tecnología Arquitectónica | 0 | 0 | 0 | 11 | 4 | 7 | 0 | 0 | 0 |
| CIENCIAS EXACTAS, FÍSICAS Y NATURALES | 546 | 317 | 229 | 188 | 115 | 73 | 47 | 23 | 24 |
| Doctorado | | | | | | | | | |
| Ciencias Biológicas | 216 | 74 | 142 | 36 | 10 | 26 | 23 | 8 | 15 |
| Ciencias de la Ingeniería | 62 | 41 | 21 | 15 | 10 | 5 | 3 | 1 | 2 |
| Ciencias Geológicas | 37 | 27 | 10 | 6 | 5 | 1 | 2 | 1 | 1 |
| Maestría | | | | | | | | | |
| Ciencias de Ingeniería - Administración | 28 | 23 | 5 | 21 | 16 | 5 | 1 | 1 | 0 |
| Ciencias de la Ing. Mención Aeroespacial | 22 | 20 | 2 | 9 | 9 | 0 | 1 | 1 | 0 |
| Ciencias de la Ingeniería - Mención Ambiente | 7 | 0 | 7 | 11 | 0 | 11 | 0 | 0 | 0 |
| Ciencias de la Ingeniería con Mención Trans | 33 | 24 | 9 | 9 | 6 | 3 | 1 | 1 | 0 |
| Ciencias de la Ingeniería, Recursos Hídricos | 15 | 10 | 5 | 5 | 4 | 1 | 3 | 2 | 1 |
| Ciencias Ingeniería Mención Estructuras y Geotecnia | 25 | 21 | 4 | 3 | 2 | 1 | 5 | 5 | 0 |
| Educación Ciencias en Experimentales y Tecnológicas | 39 | 19 | 20 | 39 | 19 | 20 | 0 | 0 | 0 |
| Manejo de Vida Silvestre | 8 | 4 | 4 | 0 | 0 | 0 | 6 | 1 | 5 |
| Telecomunicaciones | 27 | 27 | 0 | 17 | 17 | 0 | 1 | 1 | 0 |
| Especialización | | | | | | | | | |
| Telecomunicaciones Telefónicas | 27 | 27 | 0 | 17 | 17 | 0 | 1 | 1 | 0 |

continúa

CUADRO E.1: (CONTINUACIÓN)

| ÁREA, FACULTAD Y CARRERA | TOTAL DE ALUMNOS | | | NUEVOS INSCRIPTOS | | | EGRESADOS 2006 | | |
|---|------------------|------------|------------|-------------------|-----------|-----------|----------------|-----------|-----------|
| | Total | Varones | Mujeres | Total | Varones | Mujeres | Total | Varones | Mujeres |
| CIENCIAS QUÍMICAS | 281 | 106 | 175 | 58 | 19 | 39 | 47 | 13 | 34 |
| Doctorado | | | | | | | | | |
| Ciencias Químicas | 201 | 85 | 116 | 29 | 9 | 20 | 29 | 12 | 17 |
| Maestría | | | | | | | | | |
| Ciencias Químicas | 7 | 3 | 4 | 0 | 0 | 0 | 6 | 0 | 6 |
| Especialización | | | | | | | | | |
| Bacteriología | 27 | 2 | 25 | 4 | 0 | 4 | 5 | 0 | 5 |
| Bromatología | 2 | 0 | 2 | 0 | 0 | 0 | 0 | 0 | 0 |
| Endocrinología | 2 | 1 | 1 | 0 | 0 | 0 | 0 | 0 | 0 |
| Hematología | 3 | 1 | 2 | 1 | 0 | 1 | 1 | 1 | 0 |
| Inmunología | 8 | 0 | 8 | 2 | 0 | 2 | 3 | 0 | 3 |
| Parasitología | 3 | 2 | 1 | 1 | 1 | 0 | 0 | 0 | 0 |
| Química Clínica | 20 | 8 | 12 | 20 | 8 | 12 | 0 | 0 | 0 |
| Toxicología y Bioquímica Legal | 3 | 1 | 2 | 0 | 0 | 0 | 1 | 0 | 1 |
| Virología | 5 | 3 | 2 | 1 | 1 | 0 | 2 | 0 | 2 |
| MATEMÁTICA, ASTRONOMÍA Y FÍSICA | 152 | 82 | 70 | 24 | 16 | 8 | 43 | 11 | 32 |
| Doctorado | | | | | | | | | |
| Astronomía | 35 | 18 | 17 | 5 | 2 | 3 | 3 | 3 | 0 |
| Ciencias de la Computación | 11 | 9 | 2 | 2 | 2 | 0 | 0 | 0 | 0 |
| Física | 56 | 35 | 21 | 11 | 8 | 3 | 3 | 2 | 1 |
| Matemática | 24 | 13 | 11 | 6 | 4 | 2 | 2 | 2 | 0 |
| Maestría | | | | | | | | | |
| Estadística Aplicada | 26 | 7 | 19 | 0 | 0 | 0 | 35 | 4 | 31 |
| CIENCIAS AGROPECUARIAS | 315 | 235 | 80 | 112 | 87 | 25 | 34 | 22 | 12 |
| Doctorado | | | | | | | | | |
| Ciencias Agropecuarias | 46 | 20 | 26 | 9 | 6 | 3 | 5 | 0 | 5 |
| Maestría | | | | | | | | | |
| Ciencias Agropecuarias | 45 | 19 | 26 | 12 | 2 | 10 | 4 | 3 | 1 |
| Ciencias Agropecuarias Area Tecn. de Semillas | 17 | 8 | 9 | 0 | 0 | 0 | 1 | 0 | 1 |
| Especialización | | | | | | | | | |
| Reproducción Bovina | 207 | 188 | 19 | 91 | 79 | 12 | 24 | 19 | 5 |

continúa

CUADRO E.1: (CONTINUACIÓN)

| ÁREA, FACULTAD Y CARRERA | TOTAL DE ALUMNOS | | | NUEVOS INSCRIPTOS | | | EGRESADOS 2006 | | |
|--|------------------|------------|------------|-------------------|------------|------------|----------------|-----------|-----------|
| | Total | Varones | Mujeres | Total | Varones | Mujeres | Total | Varones | Mujeres |
| ÁREA CIENCIAS SOCIALES | 974 | 452 | 522 | 525 | 221 | 304 | 116 | 59 | 57 |
| DERECHO Y CIENCIAS SOCIALES | 257 | 119 | 138 | 59 | 19 | 40 | 75 | 35 | 40 |
| Doctorado | | | | | | | | | |
| Derecho y Argumentación | 53 | 31 | 22 | 0 | 0 | 0 | 0 | 0 | 0 |
| Derecho y Ciencias Sociales | 32 | 19 | 13 | 0 | 0 | 0 | 9 | 8 | 1 |
| Especialización | | | | | | | | | |
| Derecho de Familia | 23 | 1 | 22 | 0 | 0 | 0 | 0 | 0 | 0 |
| Derecho de los Negocios | 28 | 15 | 13 | 0 | 0 | 0 | 1 | 0 | 1 |
| Derecho Penal | 39 | 16 | 23 | 0 | 0 | 0 | 39 | 16 | 23 |
| Derecho Procesal | 32 | 10 | 22 | 59 | 19 | 40 | 15 | 5 | 10 |
| Derecho Público | 17 | 5 | 12 | 0 | 0 | 0 | 11 | 6 | 5 |
| Derecho Tributario | 33 | 22 | 11 | 0 | 0 | 0 | 0 | 0 | 0 |
| CIENCIAS ECONÓMICAS | 285 | 146 | 139 | 182 | 90 | 92 | 21 | 17 | 4 |
| Doctorado | | | | | | | | | |
| Ciencias Económicas - Ciencias Empresariales | 12 | 7 | 5 | 7 | 4 | 3 | 1 | 1 | 0 |
| Ciencias Económicas - Economía | 10 | 5 | 5 | 6 | 3 | 3 | 1 | 1 | 0 |
| Demografía | 17 | 5 | 12 | 17 | 5 | 12 | 0 | 0 | 0 |
| Maestría | | | | | | | | | |
| Comercio Internacional | 15 | 6 | 9 | 15 | 6 | 9 | 0 | 0 | 0 |
| Dirección de Negocios | 81 | 46 | 35 | 39 | 23 | 16 | 9 | 7 | 2 |
| Especialización | | | | | | | | | |
| Contabilidad Superior y Auditoría | 52 | 24 | 28 | 52 | 24 | 28 | 0 | 0 | 0 |
| Tributación | 98 | 53 | 45 | 46 | 25 | 21 | 10 | 8 | 2 |
| INSTITUTO DE INV. Y FORMACIÓN EN ADMIN. PÚBLICA | 82 | 36 | 46 | 32 | 13 | 19 | 6 | 1 | 5 |
| Maestría | | | | | | | | | |
| Administración Pública | 82 | 36 | 46 | 32 | 13 | 19 | 6 | 1 | 5 |

continúa

CUADRO E.1: (CONTINUACIÓN)

| ÁREA, FACULTAD Y CARRERA | TOTAL DE ALUMNOS | | | NUEVOS INSCRIPTOS | | | EGRESADOS 2006 | | |
|--|------------------|--------------|--------------|-------------------|------------|------------|----------------|------------|------------|
| | Total | Varones | Mujeres | Total | Varones | Mujeres | Total | Varones | Mujeres |
| CENTRO DE ESTUDIOS AVANZADOS | 432 | 187 | 245 | 284 | 112 | 172 | 20 | 7 | 13 |
| Doctorado | | | | | | | | | |
| Ciencia Política | 47 | 23 | 24 | 0 | 0 | 0 | 0 | 0 | 0 |
| Estudios Sociales Agrarios | 40 | 20 | 20 | 40 | 20 | 20 | 0 | 0 | 0 |
| Estudios Sociales de América latina - Comunicación | 18 | 5 | 13 | 18 | 5 | 13 | 0 | 0 | 0 |
| Estudios Sociales de América latina - Educación | 23 | 2 | 21 | 23 | 2 | 21 | 0 | 0 | 0 |
| Estudios Sociales de América latina - Historia | 9 | 3 | 6 | 9 | 3 | 6 | 0 | 0 | 0 |
| Estudios Sociales de América latina - Sociología | 22 | 11 | 11 | 22 | 11 | 11 | 0 | 0 | 0 |
| Maestría | | | | | | | | | |
| Comunicación y Cultura Contemporánea | 28 | 21 | 7 | 51 | 11 | 40 | 6 | 4 | 2 |
| Demografía | 8 | 3 | 5 | 14 | 6 | 8 | 3 | 0 | 3 |
| Investigación Educativa | 54 | 6 | 48 | 27 | 22 | 5 | 1 | | 1 |
| Partidos Políticos | 36 | 19 | 17 | 29 | 15 | 14 | 1 | | 1 |
| Políticas y Gestión del Desarrollo Local | 30 | 14 | 16 | 0 | 0 | 0 | 0 | 0 | 0 |
| Procesos Educativos Mediados por Tecnologías | 0 | 0 | 0 | 0 | 0 | 0 | 0 | 0 | 0 |
| Relaciones Internacionales | 81 | 50 | 31 | 20 | 5 | 15 | 7 | 3 | 4 |
| Sociología | 36 | 10 | 26 | 31 | 12 | 19 | 2 | 0 | 2 |
| ÁREA CIENCIAS MÉDICAS | 3.515 | 1.611 | 1.904 | 881 | 387 | 494 | 331 | 183 | 148 |
| CIENCIAS MÉDICAS | 3.339 | 1.482 | 1.857 | 838 | 365 | 473 | 294 | 172 | 122 |
| Doctorado | | | | | | | | | |
| Ciencias de la Salud | 361 | 88 | 273 | 49 | 16 | 33 | 7 | 3 | 4 |
| Medicina y Cirugía | 417 | 255 | 162 | 57 | 25 | 32 | 9 | 4 | 5 |
| Maestría | | | | | | | | | |
| Bioética | 0 | 0 | 0 | 0 | 0 | 0 | 0 | 0 | 0 |
| Drogadependencia | 93 | 32 | 61 | 38 | 13 | 25 | 1 | 0 | 1 |
| Gerencia y Administración de Servicios de Salud | 97 | 42 | 55 | 17 | 10 | 7 | 5 | 1 | 4 |
| Gerontología | 12 | 7 | 5 | 12 | 7 | 5 | 4 | 2 | 2 |
| Salud Materno Infantil | 48 | 7 | 41 | 29 | 2 | 27 | 3 | 0 | 3 |
| Salud Pública | 113 | 40 | 73 | 32 | 10 | 22 | 2 | 1 | 1 |
| Especialización | | | | | | | | | |
| Alergia e Inmunología | 12 | 2 | 10 | 7 | 1 | 6 | 4 | 4 | 0 |
| Anestesiología | 22 | 11 | 11 | 5 | 2 | 3 | 3 | 3 | 0 |
| Cardiología | 77 | 50 | 27 | 20 | 14 | 6 | 9 | 7 | 2 |
| Cínica Quirúrgica | 140 | 120 | 20 | 38 | 31 | 7 | 13 | 11 | 2 |
| Cirugía Pediátrica | 7 | 5 | 2 | 1 | 1 | 0 | 5 | 4 | 1 |
| Cirugía Plástica | 29 | 26 | 3 | 10 | 10 | 0 | 3 | 2 | 1 |

continúa

CUADRO E.1: (CONTINUACIÓN)

| ÁREA, FACULTAD Y CARRERA | TOTAL DE ALUMNOS | | | NUEVOS INSCRIPTOS | | | EGRESADOS 2006 | | |
|---|------------------|------------|-----------|-------------------|-----------|-----------|----------------|-----------|-----------|
| | Total | Varones | Mujeres | Total | Varones | Mujeres | Total | Varones | Mujeres |
| Clínica Dermatológica | 22 | 4 | 18 | 4 | 1 | 3 | 4 | 1 | 3 |
| Clínica Médica | 213 | 71 | 142 | 39 | 15 | 24 | 6 | 3 | 3 |
| Clínica Pediátrica | 162 | 25 | 137 | 39 | 7 | 32 | 10 | 5 | 5 |
| Diabetología | 5 | 0 | 5 | 2 | 0 | 2 | 0 | 0 | 0 |
| Endocrinología | 19 | 3 | 16 | 6 | 1 | 5 | 1 | 0 | 1 |
| Enfermería Familiar y Comunitaria | 7 | 2 | 5 | 0 | 0 | 0 | 0 | 0 | 0 |
| Farmacología Clínica | 1 | 0 | 1 | 0 | 0 | 0 | 0 | 0 | 0 |
| Flebología y Linfología | 21 | 15 | 6 | 10 | 5 | 5 | 1 | 1 | 0 |
| Gastroenterología | 22 | 5 | 17 | 10 | 3 | 7 | 0 | 0 | 0 |
| Geriatría | 165 | 74 | 91 | 30 | 12 | 18 | 0 | 0 | 0 |
| Infectología | 18 | 6 | 12 | 5 | 2 | 3 | 2 | 1 | 1 |
| Medicina del Deporte | 26 | 19 | 7 | 6 | 6 | 0 | 3 | 0 | 3 |
| Medicina del Trabajo | 175 | 95 | 80 | 74 | 37 | 37 | 34 | 19 | 15 |
| Medicina Familiar y General | 273 | 99 | 174 | 61 | 16 | 45 | 23 | 14 | 9 |
| Medicina Legal | 229 | 134 | 95 | 73 | 45 | 28 | 53 | 30 | 23 |
| Medicina Transfucional | 20 | 9 | 11 | 1 | 0 | 1 | 4 | 1 | 3 |
| Nefrología | 23 | 11 | 12 | 8 | 4 | 4 | 1 | 0 | 1 |
| Neonatología | 4 | 0 | 4 | 1 | 0 | 1 | 2 | 0 | 2 |
| Neumología | 6 | 3 | 3 | 3 | 1 | 2 | 2 | 2 | 0 |
| Neurocirugía | 2 | 2 | 0 | 0 | 0 | 0 | 0 | 0 | 0 |
| Neurología | 14 | 5 | 9 | 4 | 2 | 2 | 2 | 1 | 1 |
| Oftalmología | 45 | 21 | 24 | 15 | 7 | 8 | 14 | 5 | 9 |
| Oncología Clínica | 18 | 10 | 8 | 6 | 4 | 2 | 8 | 6 | 2 |
| Ortopedia y Traumatología | 47 | 46 | 1 | 15 | 14 | 1 | 13 | 13 | 0 |
| Otorringolaringología | 10 | 5 | 5 | 3 | 0 | 3 | 4 | 3 | 1 |
| Patología | 23 | 4 | 19 | 7 | 2 | 5 | 1 | 1 | 0 |
| Psiquiatría | 115 | 50 | 65 | 30 | 16 | 14 | 9 | 7 | 2 |
| Radiología y Diagnóstico por Imágenes | 36 | 17 | 19 | 15 | 9 | 6 | 5 | 0 | 5 |
| Radioterapia Oncológica | 4 | 3 | 1 | 2 | 1 | 1 | 0 | 0 | 0 |
| Reumatología | 9 | 4 | 5 | 4 | 2 | 2 | 2 | 2 | 0 |
| Terapia Intensiva | 27 | 8 | 19 | 12 | 3 | 9 | 3 | 3 | 0 |
| Tocoginecología | 138 | 35 | 103 | 36 | 6 | 30 | 18 | 11 | 7 |
| Urología | 12 | 12 | 0 | 2 | 2 | 0 | 1 | 1 | 0 |
| ODONTOLOGÍA | 176 | 129 | 47 | 43 | 22 | 21 | 37 | 11 | 26 |
| Doctorado | | | | | | | | | |
| Odontología | 73 | 66 | 7 | 21 | 10 | 11 | 13 | 6 | 7 |
| Especialización | | | | | | | | | |
| Endodoncia | 12 | 2 | 10 | 0 | 0 | 0 | 24 | 5 | 19 |
| Prótesis Fija Removible e Implantología | 91 | 61 | 30 | 22 | 12 | 10 | 0 | 0 | 0 |

continúa

CUADRO E.1: (CONTINUACIÓN)

| ÁREA, FACULTAD Y CARRERA | TOTAL DE ALUMNOS | | | NUEVOS INSCRIPTOS | | | EGRESADOS 2006 | | |
|---|------------------|------------|------------|-------------------|-----------|------------|----------------|-----------|-----------|
| | Total | Varones | Mujeres | Total | Varones | Mujeres | Total | Varones | Mujeres |
| ÁREA CIENCIAS HUMANAS | 944 | 235 | 709 | 141 | 34 | 107 | 38 | 10 | 28 |
| FILOSOFÍA Y CIENCIAS HUMANAS | 811 | 210 | 601 | 79 | 27 | 52 | 20 | 7 | 13 |
| Doctorado | | | | | | | | | |
| Artes | 60 | 24 | 36 | 44 | 14 | 30 | 0 | 0 | 0 |
| Ciencias de la Educación | 38 | 5 | 33 | 7 | 1 | 6 | 1 | 0 | 1 |
| Filosofía | 72 | 44 | 28 | 10 | 8 | 2 | 4 | 3 | 1 |
| Historia | 65 | 22 | 43 | 10 | 3 | 7 | 1 | 0 | 1 |
| Letras | 67 | 22 | 45 | 8 | 1 | 7 | 1 | 0 | 1 |
| Maestría | | | | | | | | | |
| Antropología | 119 | 36 | 83 | 0 | 0 | 0 | 7 | 3 | 4 |
| Pedagogía | 60 | 6 | 54 | 0 | 0 | 0 | 0 | 0 | 0 |
| Especialización | | | | | | | | | |
| Asesoramiento y Gestión Pedagógica | 60 | 6 | 54 | 0 | 0 | 0 | 2 | 0 | 2 |
| Enseñanza de las Ciencias Sociales | 21 | 4 | 17 | 0 | 0 | 0 | 4 | 1 | 3 |
| Pedagogía de la Formación | 249 | 41 | 208 | 0 | 0 | 0 | 0 | 0 | 0 |
| PSICOLOGÍA | 40 | 14 | 26 | 6 | 4 | 2 | 15 | 3 | 12 |
| Doctorado | | | | | | | | | |
| Psicología | 40 | 14 | 26 | 6 | 4 | 2 | 3 | 2 | 1 |
| Maestría | | | | | | | | | |
| Neuropsicología | 0 | 0 | 0 | 0 | 0 | 0 | 12 | 1 | 11 |
| LENGUAS | 93 | 11 | 82 | 56 | 3 | 53 | 3 | 0 | 3 |
| Doctorado | | | | | | | | | |
| Ciencias de Lenguaje | 15 | 1 | 14 | 7 | 0 | 7 | 0 | 0 | 0 |
| Maestría | | | | | | | | | |
| Enseñanza de Español como Lengua Extranjera | 19 | 1 | 18 | 20 | 1 | 19 | 0 | 0 | 0 |
| Inglés - Literatura Angloamericana | 19 | 4 | 15 | 0 | 0 | 0 | 2 | 0 | 2 |
| Inglés Orientación Lingüística Aplica | 20 | 1 | 19 | 19 | 1 | 18 | 1 | 0 | 1 |
| Traductología | 20 | 4 | 16 | 10 | 1 | 9 | 0 | 0 | 0 |

CUADRO E.2: TOTAL DE ALUMNOS, NUEVOS INSCRIPTOS Y EGRESADOS SEGÚN ÁREA, FACULTAD Y CARRERA DE POSGRADO - Año 2008

| ÁREA, FACULTAD Y CARRERA | TOTAL DE ALUMNOS | | | NUEVOS INSCRIPTOS | | | EGRESADOS 2007 | | |
|--|------------------|--------------|--------------|-------------------|-------------|--------------|----------------|-------------|-------------|
| | Total | Varones | Mujeres | Total | Varones | Mujeres | Total | Varones | Mujeres |
| TOTAL UNIVERSIDAD | 7.975 | 3.264 | 4.711 | 1.840 | 759 | 1.081 | 693 | 354 | 339 |
| | 100 | 40,9 | 59,1 | 100 | 41,3 | 58,7 | 103 | 52,7 | 50,4 |
| ÁREA CIENCIAS BÁSICAS Y APLICADAS | 1.458 | 781 | 677 | 455 | 224 | 231 | 122 | 59 | 63 |
| ARQUITECTURA, URBANISMO Y DISEÑO | 140 | 52 | 88 | 70 | 26 | 44 | 4 | 3 | 1 |
| Doctorado | | | | | | | | | |
| Ciencias del Diseño | 5 | 2 | 3 | 0 | 0 | 0 | 0 | 0 | 0 |
| Maestría | | | | | | | | | |
| Conservación y Rehabilitación del Patrimonio Arquitectónico | 9 | 3 | 6 | 0 | 0 | 0 | 0 | 0 | 0 |
| Diseño Arquitectónico y Urbano | 7 | 2 | 5 | 2 | 0 | 2 | 1 | 1 | 0 |
| Gestión del Desarrollo Urbano Regional | 53 | 19 | 34 | 13 | 9 | 4 | 0 | 0 | 0 |
| Gestión y Desarrollo Habitacional | 36 | 15 | 21 | 28 | 11 | 17 | 2 | 1 | 1 |
| Especialización | | | | | | | | | |
| Enseñanza Universitaria de la Arquitectura y el Diseño | 18 | 6 | 12 | 16 | 5 | 11 | 0 | 0 | 0 |
| Planificación y Diseño del Paisaje | 12 | 5 | 7 | 11 | 1 | 10 | 1 | 1 | 0 |
| CIENCIAS EXACTAS, FÍSICAS Y NATURALES | 442 | 239 | 203 | 149 | 63 | 86 | 32 | 12 | 20 |
| Doctorado | | | | | | | | | |
| Ciencias Geológicas | 34 | 24 | 10 | 8 | 6 | 2 | 6 | 4 | 2 |
| Ciencias Biológicas | 230 | 81 | 149 | 73 | 20 | 53 | 17 | 3 | 14 |
| Maestría | | | | | | | | | |
| Ciencias de la Ingeniería Mención Aeroespacial | 20 | 18 | 2 | 0 | 0 | 0 | 0 | 0 | 0 |
| Ciencias de la Ingeniería Mención de Administración | 35 | 27 | 8 | 17 | 10 | 7 | 1 | 1 | 0 |
| Ciencias de la Ingeniería Mención en Estructuras y Geotecnia | 31 | 27 | 4 | 10 | 10 | 0 | 1 | 1 | 0 |
| Ciencias de la Ingeniería Mención Telecomunicaciones | 10 | 10 | 0 | 0 | 0 | 0 | 0 | 0 | 0 |
| Educación en Ciencias Experimentales y Tecnología | 35 | 17 | 18 | 33 | 15 | 18 | 0 | 0 | 0 |
| Manejo de Vida Silvestre | 22 | 10 | 12 | 8 | 2 | 6 | 5 | 1 | 4 |
| Especialización | | | | | | | | | |
| Telecomunicaciones Telefónicas | 25 | 25 | 0 | 0 | 0 | 0 | 2 | 2 | 0 |

continúa

CUADRO E.2: (CONTINUACIÓN)

| ÁREA, FACULTAD Y CARRERA | TOTAL DE ALUMNOS | | | NUEVOS INSCRIPTOS | | | EGRESADOS 2007 | | |
|---|------------------|------------|------------|-------------------|-----------|-----------|----------------|-----------|-----------|
| | Total | Varones | Mujeres | Total | Varones | Mujeres | Total | Varones | Mujeres |
| CIENCIAS QUÍMICAS | 343 | 113 | 230 | 83 | 24 | 59 | 43 | 16 | 27 |
| Doctorado | | | | | | | | | |
| Ciencias Químicas | 216 | 87 | 129 | 49 | 14 | 35 | 27 | 13 | 14 |
| Maestría | | | | | | | | | |
| Química | 10 | 3 | 7 | 4 | 0 | 4 | 5 | 0 | 5 |
| Especialización | | | | | | | | | |
| Bacteriología | 34 | 4 | 30 | 5 | 2 | 3 | 5 | 2 | 3 |
| Bromatología | 4 | 0 | 4 | 1 | 0 | 1 | 0 | 0 | 0 |
| Endocrinología | 17 | 2 | 15 | 1 | 0 | 1 | 0 | 0 | 0 |
| Hematología | 13 | 2 | 11 | 0 | 0 | 0 | 0 | 0 | 0 |
| Inmunología | 9 | 0 | 9 | 1 | 0 | 1 | 4 | 1 | 3 |
| Parasitología | 2 | 1 | 1 | 0 | 0 | 0 | 1 | 0 | 1 |
| Química Clínica | 20 | 8 | 12 | 20 | 8 | 12 | 0 | 0 | 0 |
| Toxicología y Bioquímica Legal | 10 | 3 | 7 | 0 | 0 | 0 | 1 | 0 | 1 |
| Virología | 8 | 3 | 5 | 2 | 0 | 2 | 0 | 0 | 0 |
| MATEMÁTICA, ASTRONOMÍA Y FÍSICA | 188 | 131 | 57 | 77 | 64 | 13 | 14 | 9 | 5 |
| Doctorado | | | | | | | | | |
| Astronomía | 28 | 13 | 15 | 5 | 4 | 1 | 6 | 3 | 3 |
| Ciencias de la Computación | 14 | 12 | 2 | 3 | 3 | 0 | 0 | 0 | 0 |
| Física | 65 | 46 | 19 | 12 | 11 | 1 | 4 | 2 | 2 |
| Matemática | 41 | 24 | 17 | 17 | 10 | 7 | 4 | 4 | 0 |
| Especialización | | | | | | | | | |
| Servicios y Sistemas Distribuidos | 40 | 36 | 4 | 40 | 36 | 4 | 0 | 0 | 0 |
| CIENCIAS AGROPECUARIAS | 345 | 246 | 99 | 76 | 47 | 29 | 29 | 19 | 10 |
| Doctorado | | | | | | | | | |
| Ciencias Agropecuarias | 68 | 27 | 41 | 16 | 5 | 11 | 7 | 3 | 4 |
| Maestría | | | | | | | | | |
| Ciencias Agropecuarias | 46 | 20 | 26 | 8 | 2 | 6 | 5 | 2 | 3 |
| Ciencias Agropecuarias - Mención Tecnología de Semillas | 24 | 8 | 16 | 9 | 1 | 8 | 0 | 0 | 0 |
| Especialización | | | | | | | | | |
| Reproducción Bovina | 207 | 191 | 16 | 43 | 39 | 4 | 17 | 14 | 3 |

continúa

CUADRO E.2: (CONTINUACIÓN)

| ÁREA, FACULTAD Y CARRERA | TOTAL DE ALUMNOS | | | NUEVOS INSCRIPTOS | | | EGRESADOS 2007 | | |
|---|------------------|------------|------------|-------------------|------------|------------|----------------|-----------|------------|
| | Total | Varones | Mujeres | Total | Varones | Mujeres | Total | Varones | Mujeres |
| ÁREA CIENCIAS SOCIALES | 1.685 | 740 | 945 | 502 | 213 | 289 | 208 | 93 | 115 |
| DERECHO Y CIENCIAS SOCIALES | 441 | 227 | 214 | 75 | 35 | 40 | 128 | 59 | 69 |
| Doctorado | | | | | | | | | |
| Derecho y Ciencias Sociales | 149 | 90 | 59 | 15 | 8 | 7 | 9 | 8 | 1 |
| Maestría | | | | | | | | | |
| Derecho y Argumentación | 113 | 57 | 56 | 60 | 27 | 33 | 0 | 0 | 0 |
| Especialización | | | | | | | | | |
| Derecho de Familia | 22 | 1 | 21 | 0 | 0 | 0 | 23 | 1 | 22 |
| Derecho de los Negocios | 69 | 33 | 36 | 0 | 0 | 0 | 0 | 0 | 0 |
| Derecho Penal | 1 | 1 | 0 | 0 | 0 | 0 | 38 | 18 | 20 |
| Derecho Procesal | 45 | 25 | 20 | 0 | 0 | 0 | 15 | 5 | 10 |
| Derecho Público | 42 | 20 | 22 | 0 | 0 | 0 | 12 | 6 | 6 |
| Derecho Tributario | 0 | 0 | 0 | 0 | 0 | 0 | 31 | 21 | 10 |
| ESCUELA DE TRABAJO SOCIAL | 59 | 9 | 50 | 57 | 9 | 48 | 0 | 0 | 0 |
| Maestría | | | | | | | | | |
| Ciencias Sociales menciones: - Metodología de la Inv. Soc. - Políticas Soc. | 35 | 6 | 29 | 33 | 6 | 27 | 0 | 0 | 0 |
| Trabajo Social con Mención en Intervención Social | 24 | 3 | 21 | 24 | 3 | 21 | 0 | 0 | 0 |
| CIENCIAS ECONÓMICAS | 416 | 213 | 203 | 181 | 102 | 79 | 49 | 25 | 24 |
| Doctorado | | | | | | | | | |
| Ciencias Económicas con Mención Ciencias Empresariales | 10 | 8 | 2 | 9 | 5 | 4 | 2 | 1 | 1 |
| Ciencias Económicas con Mención en Economía | 12 | 6 | 6 | 4 | 1 | 3 | 0 | 0 | 0 |
| Demografía | 19 | 6 | 13 | 0 | 0 | 0 | 2 | 1 | 1 |
| Maestría | | | | | | | | | |
| Comercio Internacional | 27 | 12 | 15 | 0 | 0 | 0 | 0 | 0 | 0 |
| Estadística Aplicada | 71 | 24 | 47 | 29 | 12 | 17 | 1 | 1 | 0 |
| Especialización | | | | | | | | | |
| Contabilidad Superior y Auditoría | 74 | 35 | 39 | 21 | 10 | 11 | 0 | 0 | 0 |
| Dirección de Negocios | 80 | 48 | 32 | 41 | 25 | 16 | 12 | 6 | 6 |
| Gestión de la Innovación y Vinculación Tecnológica | 49 | 32 | 17 | 49 | 32 | 17 | 0 | 0 | 0 |
| Sindicatura Concursal | 0 | 0 | 0 | 0 | 0 | 0 | 27 | 15 | 12 |
| Tributación | 74 | 42 | 32 | 28 | 17 | 11 | 5 | 1 | 4 |
| INSTITUTO DE INV. Y FORMACIÓN EN ADMINISTRACIÓN PÚBLICA | 82 | 34 | 48 | 0 | 0 | 0 | 6 | 3 | 3 |
| Maestría | | | | | | | | | |
| Administración Pública, Provincial y Municipal | 82 | 34 | 48 | 0 | 0 | 0 | 6 | 3 | 3 |

continúa

CUADRO E.2: (CONTINUACIÓN)

| ÁREA, FACULTAD Y CARRERA | TOTAL DE ALUMNOS | | | NUEVOS INSCRIPTOS | | | EGRESADOS 2007 | | |
|---|------------------|--------------|--------------|-------------------|------------|------------|----------------|------------|------------|
| | Total | Varones | Mujeres | Total | Varones | Mujeres | Total | Varones | Mujeres |
| CENTRO DE ESTUDIOS AVANZADOS | 687 | 257 | 430 | 189 | 67 | 122 | 25 | 6 | 19 |
| Doctorado | | | | | | | | | |
| Ciencia Política | 44 | 17 | 27 | 42 | 17 | 25 | 0 | 0 | 0 |
| Estudios Sociales Agrarios | 36 | 19 | 17 | 0 | 0 | 0 | 0 | 0 | 0 |
| Semiótica | 34 | 10 | 24 | 0 | 0 | 0 | 0 | 0 | 0 |
| Maestría | | | | | | | | | |
| Comunicación y Cultura Contemporánea | 52 | 14 | 38 | 0 | 0 | 0 | 1 | 1 | 0 |
| Demografía | 19 | 10 | 9 | 0 | 0 | 0 | 2 | 0 | 2 |
| Estudios Sociales de América Latina | 69 | 17 | 52 | 0 | 0 | 0 | 0 | 0 | 0 |
| Formulación y Desarrollo de Estrategias Públicas y Privadas | 42 | 20 | 22 | 0 | 0 | 0 | 0 | 0 | 0 |
| Investigación Educativa Mención Socioantropológica | 34 | 4 | 30 | 0 | 0 | 0 | 2 | 0 | 2 |
| Partidos Políticos | 29 | 14 | 15 | 0 | 0 | 0 | 1 | 1 | 0 |
| Políticas y Gestión del Desarrollo Local | 31 | 15 | 16 | 28 | 13 | 15 | 0 | 0 | 0 |
| Procesos Educativos Mediados por Tecnología | 82 | 19 | 63 | 75 | 15 | 60 | 0 | 0 | 0 |
| Relaciones Internacionales | 118 | 60 | 58 | 27 | 14 | 13 | 4 | 0 | 4 |
| Sociología | 31 | 13 | 18 | 0 | 0 | 0 | 2 | 0 | 2 |
| Sociosemiótica | 5 | 3 | 2 | 0 | 0 | 0 | 4 | 2 | 2 |
| Especialización | | | | | | | | | |
| Comunicación Medios y Prácticas Educativas | 21 | 7 | 14 | 0 | 0 | 0 | 3 | 0 | 3 |
| Estudios de Asia Oriental con Orientación en China | 6 | 2 | 4 | 0 | 0 | 0 | 0 | 0 | 0 |
| Estudios de Asia Oriental con Orientación en Corea | 6 | 2 | 4 | 0 | 0 | 0 | 0 | 0 | 0 |
| Estudios de Asia Oriental con Orientación en Japón | 4 | 1 | 3 | 0 | 0 | 0 | 0 | 0 | 0 |
| Investigación de la Comunicación | 24 | 10 | 14 | 17 | 8 | 9 | 6 | 2 | 4 |
| ÁREA CIENCIAS MÉDICAS | 3.575 | 1.467 | 2.108 | 686 | 282 | 404 | 335 | 194 | 141 |
| CIENCIAS MEDICAS | 3.460 | 1.410 | 2.050 | 638 | 259 | 379 | 314 | 190 | 124 |
| Doctorado | | | | | | | | | |
| Ciencias de la Salud | 332 | 86 | 246 | 22 | 7 | 15 | 0 | 0 | 0 |
| Medicina y Cirugía | 338 | 207 | 131 | 8 | 3 | 5 | 0 | 0 | 0 |
| Maestría | | | | | | | | | |
| Bioética | 113 | 29 | 84 | 1 | 1 | 0 | 0 | 0 | 0 |
| Drogadependencia | 249 | 87 | 162 | 41 | 15 | 26 | 0 | 0 | 0 |
| Gerencia y Administración en Servicios de la Salud | 149 | 65 | 84 | 21 | 8 | 13 | 0 | 0 | 0 |
| Gerontología | 28 | 12 | 16 | 0 | 0 | 0 | 0 | 0 | 0 |
| Salud Materno Infantil | 97 | 16 | 81 | 14 | 3 | 11 | 0 | 0 | 0 |
| Salud Pública | 187 | 69 | 118 | 39 | 14 | 25 | 0 | 0 | 0 |
| Salud Sexual y Reproductiva | 87 | 17 | 70 | 26 | 2 | 24 | 0 | 0 | 0 |
| Especialización | | | | | | | | | |
| Alergia e Inmunología | 12 | 3 | 9 | 3 | 2 | 1 | 4 | 2 | 2 |
| Anestesiología | 23 | 13 | 10 | 3 | 1 | 2 | 3 | 2 | 1 |
| Cardiología | 58 | 37 | 21 | 10 | 3 | 7 | 13 | 9 | 4 |
| Cirugía de Tórax | 2 | 2 | 0 | 2 | 2 | 0 | 0 | 0 | 0 |
| Cirugía Pediátrica | 7 | 5 | 2 | 2 | 1 | 1 | 3 | 3 | 0 |

continúa

CUADRO E.2: (CONTINUACIÓN)

| ÁREA, FACULTAD Y CARRERA | TOTAL DE ALUMNOS | | | NUEVOS INSCRIPTOS | | | EGRESADOS 2007 | | |
|--|------------------|-----------|-----------|-------------------|-----------|-----------|----------------|----------|-----------|
| | Total | Varones | Mujeres | Total | Varones | Mujeres | Total | Varones | Mujeres |
| Cirugía Plástica | 27 | 25 | 2 | 4 | 4 | 0 | 1 | 1 | 0 |
| Clínica Dermatológica | 21 | 3 | 18 | 5 | 0 | 5 | 0 | 0 | 0 |
| Clínica Médica | 184 | 65 | 119 | 23 | 6 | 17 | 10 | 4 | 6 |
| Clínica Pediátrica | 148 | 21 | 127 | 15 | 3 | 12 | 13 | 4 | 9 |
| Clínica Quirúrgica | 116 | 100 | 16 | 11 | 9 | 2 | 19 | 19 | 0 |
| Diabetología | 6 | 0 | 6 | 2 | 0 | 2 | 0 | 0 | 0 |
| Endocrinología | 17 | 2 | 15 | 3 | 0 | 3 | 4 | 0 | 4 |
| Enfermería Familiar y Comunitaria | 10 | 1 | 9 | 10 | 1 | 9 | 0 | 0 | 0 |
| Farmacología Clínica | 1 | 0 | 1 | 0 | 0 | 0 | 0 | 0 | 0 |
| Flebología y Linfología | 16 | 9 | 7 | 4 | 2 | 2 | 1 | 1 | 0 |
| Gastroenterología | 17 | 4 | 13 | 1 | 0 | 1 | 1 | 1 | 0 |
| Geriatría | 102 | 43 | 59 | 34 | 17 | 17 | 55 | 25 | 30 |
| Infectología | 12 | 4 | 8 | 3 | 1 | 2 | 1 | 1 | 0 |
| Medicina del Deporte | 20 | 18 | 2 | 5 | 5 | 0 | 1 | 1 | 0 |
| Medicina del Trabajo | 181 | 105 | 76 | 70 | 51 | 19 | 51 | 38 | 13 |
| Medicina Familiar y General | 195 | 55 | 140 | 60 | 16 | 44 | 11 | 6 | 5 |
| Medicina Legal | 168 | 84 | 84 | 65 | 24 | 41 | 67 | 43 | 24 |
| Medicina Transfusional | 20 | 9 | 11 | 0 | 0 | 0 | 1 | 1 | 0 |
| Nefrología | 21 | 11 | 10 | 6 | 3 | 3 | 3 | 1 | 2 |
| Neonatología | 5 | 0 | 5 | 2 | 0 | 2 | 0 | 0 | 0 |
| Neumonología | 6 | 2 | 4 | 0 | 0 | 0 | 1 | 1 | 0 |
| Neurocirugía | 1 | 1 | 0 | 0 | 0 | 0 | 0 | 0 | 0 |
| Neurología | 12 | 4 | 8 | 3 | 1 | 2 | 3 | 1 | 2 |
| Oftalmología | 41 | 19 | 22 | 8 | 5 | 3 | 6 | 2 | 4 |
| Oncología Clínica | 16 | 9 | 7 | 8 | 3 | 5 | 1 | 0 | 1 |
| Ortopedia y Traumatología | 44 | 40 | 4 | 15 | 12 | 3 | 9 | 8 | 1 |
| Otorrinolaringología | 15 | 5 | 10 | 9 | 4 | 5 | 2 | 0 | 2 |
| Patología | 20 | 3 | 17 | 6 | 0 | 6 | 1 | 0 | 1 |
| Psiquiatría | 111 | 49 | 62 | 29 | 13 | 16 | 2 | 1 | 1 |
| Radiología y Diagnóstico por Imágenes | 41 | 16 | 25 | 12 | 2 | 10 | 3 | 3 | 0 |
| Radioterapia Oncológica | 2 | 1 | 1 | 0 | 0 | 0 | 2 | 0 | 2 |
| Reumatología | 7 | 2 | 5 | 3 | 0 | 3 | 4 | 2 | 2 |
| Salud Social y Comunitaria | 22 | 1 | 21 | 0 | 0 | 0 | 0 | 0 | 0 |
| Terapia Intensiva | 35 | 15 | 20 | 16 | 10 | 6 | 4 | 3 | 1 |
| Tocoginecología | 107 | 26 | 81 | 11 | 2 | 9 | 8 | 1 | 7 |
| Urología | 11 | 10 | 1 | 3 | 3 | 0 | 6 | 6 | 0 |
| ODONTOLOGÍA | 115 | 57 | 58 | 48 | 23 | 25 | 21 | 4 | 17 |
| Doctorado | | | | | | | | | |
| Odontología | 90 | 43 | 47 | 23 | 9 | 14 | 9 | 2 | 7 |
| Especialización | | | | | | | | | |
| Endodoncia | 6 | 1 | 5 | 6 | 1 | 5 | 12 | 2 | 10 |
| Prótesis Fija, Removible e Implantología | 19 | 13 | 6 | 19 | 13 | 6 | 0 | 0 | 0 |

continúa

CUADRO E.2: (CONTINUACIÓN)

| ÁREA, FACULTAD Y CARRERA | TOTAL DE ALUMNOS | | | NUEVOS INSCRIPTOS | | | EGRESADOS 2007 | | |
|--|------------------|------------|------------|-------------------|-----------|------------|----------------|----------|-----------|
| | Total | Varones | Mujeres | Total | Varones | Mujeres | Total | Varones | Mujeres |
| ÁREA CIENCIAS HUMANAS | 1.257 | 276 | 981 | 197 | 40 | 157 | 28 | 8 | 20 |
| FILOSOFÍA Y CIENCIAS HUMANAS | 1.025 | 236 | 789 | 143 | 32 | 111 | 16 | 3 | 13 |
| Doctorado | | | | | | | | | |
| Artes | 38 | 14 | 24 | 0 | 0 | 0 | 0 | 0 | 0 |
| Ciencias de la Educación | 47 | 5 | 42 | 2 | 1 | 1 | 1 | 0 | 1 |
| Filosofía | 80 | 45 | 35 | 12 | 6 | 6 | 1 | 0 | 1 |
| Historia | 65 | 23 | 42 | 11 | 2 | 9 | 2 | 1 | 1 |
| Letras | 65 | 21 | 44 | 8 | 2 | 6 | 4 | 0 | 4 |
| Maestría | | | | | | | | | |
| Antropología Social | 164 | 45 | 119 | 64 | 15 | 49 | 4 | 2 | 2 |
| Pedagogía | 73 | 5 | 68 | 0 | 0 | 0 | 0 | 0 | 0 |
| Especialización | | | | | | | | | |
| Asesoramiento y Gestión Pedagógica | 72 | 4 | 68 | 0 | 0 | 0 | 2 | 0 | 2 |
| Enseñanza de la Lengua y la Literatura | 63 | 8 | 55 | 46 | 6 | 40 | 2 | 0 | 2 |
| Pedagogía de la Formación | 358 | 66 | 292 | 0 | 0 | 0 | 0 | 0 | 0 |
| PSICOLOGÍA | 44 | 15 | 29 | 5 | 1 | 4 | 10 | 5 | 5 |
| Doctorado | | | | | | | | | |
| Psicología | 44 | 15 | 29 | 5 | 1 | 4 | 3 | 3 | 0 |
| Maestría | | | | | | | | | |
| Neuropsicología | 0 | 0 | 0 | 0 | 0 | 0 | 7 | 2 | 5 |
| LENGUAS | 188 | 25 | 163 | 49 | 7 | 42 | 2 | 0 | 2 |
| Doctorado | | | | | | | | | |
| Ciencias del Lenguaje con Mención en Traductología | 1 | 0 | 1 | 0 | 0 | 0 | 0 | 0 | 0 |
| Ciencias del Lenguaje con Mención en Culturas y Literaturas Comparadas | 7 | 0 | 7 | 3 | 0 | 3 | 1 | 0 | 1 |
| Ciencias del Lenguaje con Mención en Lingüística Aplicada | 11 | 2 | 9 | 3 | 1 | 2 | 0 | 0 | 0 |
| Maestría | | | | | | | | | |
| Culturas y Literaturas Comparadas | 17 | 3 | 14 | 17 | 3 | 14 | 0 | 0 | 0 |
| Enseñanza de Español como Lengua Extranjera | 54 | 3 | 51 | 0 | 0 | 0 | 0 | 0 | 0 |
| Inglés con Orientación en Lingüística Aplicada | 55 | 9 | 46 | 13 | 2 | 11 | 1 | 0 | 1 |
| Inglés con Orientación en Literatura Angloamericana | 28 | 5 | 23 | 13 | 1 | 12 | 0 | 0 | 0 |
| Traductología | 15 | 3 | 12 | 0 | 0 | 0 | 0 | 0 | 0 |

CUADRO E.3: DOCENTES CON TÍTULO DE POSGRADO POR DEDICACIÓN Y TIPO DE TÍTULO SEGÚN ÁREA Y FACULTAD - Año 2008*

| ÁREA Y FACULTAD | Total | Exclusiva | | | Semi-exclusiva | | | Simple | | |
|--|--------------|-------------|------------|--------------|----------------|------------|--------------|-------------|------------|--------------|
| | | Doctor | Magister | Especialista | Doctor | Magister | Especialista | Doctor | Magister | Especialista |
| TOTAL UNIVERSIDAD | 2.186 | 593 | 146 | 197 | 378 | 189 | 155 | 293 | 71 | 164 |
| <i>Porcentaje</i> | <i>100</i> | <i>27,1</i> | <i>6,7</i> | <i>9,0</i> | <i>17,3</i> | <i>8,6</i> | <i>7,1</i> | <i>13,4</i> | <i>3,2</i> | <i>7,5</i> |
| ÁREA CIENCIAS BÁSICAS Y APLICADAS | 909 | 432 | 100 | 37 | 70 | 58 | 51 | 113 | 19 | 29 |
| ARQUITECTURA, URBANISMO Y DISEÑO | 80 | 2 | 7 | 8 | 2 | 30 | 28 | 0 | 0 | 3 |
| CIENCIAS EXACTAS, FÍSICAS Y NATURALES | 278 | 81 | 25 | 18 | 48 | 12 | 21 | 47 | 10 | 16 |
| CIENCIAS QUÍMICAS | 261 | 218 | 4 | 4 | 2 | 2 | 2 | 20 | 1 | 8 |
| MATEMÁTICA, ASTRONOMÍA Y FÍSICA | 151 | 99 | 1 | 0 | 13 | 0 | 0 | 38 | 0 | 0 |
| CIENCIAS AGROPECUARIAS | 139 | 32 | 63 | 7 | 5 | 14 | 0 | 8 | 8 | 2 |
| ÁREA CIENCIAS SOCIALES | 363 | 63 | 26 | 10 | 63 | 50 | 21 | 44 | 26 | 60 |
| DERECHO Y CIENCIAS SOCIALES | 250 | 34 | 13 | 2 | 56 | 38 | 11 | 40 | 10 | 46 |
| CIENCIAS ECONÓMICAS | 113 | 29 | 13 | 8 | 7 | 12 | 10 | 4 | 16 | 14 |
| ÁREA CIENCIAS MÉDICAS | 613 | 38 | 0 | 140 | 185 | 2 | 71 | 100 | 7 | 70 |
| CIENCIAS MÉDICAS | 491 | 30 | 0 | 139 | 117 | 2 | 54 | 80 | 7 | 62 |
| ODONTOLOGÍA | 122 | 8 | 0 | 1 | 68 | 0 | 17 | 20 | 0 | 8 |
| ÁREA CIENCIAS HUMANAS | 301 | 60 | 20 | 10 | 60 | 79 | 12 | 36 | 19 | 5 |
| FILOSOFÍA Y HUMANIDADES | 195 | 43 | 6 | 4 | 43 | 47 | 6 | 28 | 15 | 3 |
| PSICOLOGÍA | 52 | 7 | 6 | 2 | 12 | 16 | 4 | 2 | 3 | 0 |
| LENGUAS | 54 | 10 | 8 | 4 | 5 | 16 | 2 | 6 | 1 | 2 |

* Datos provistos por las Secretarías de Posgrado de las Unidades Académicas. Se trata de cantidad de docentes, no de cargos.

CUADRO E.4: DOCENTES CON TÍTULO DE POSGRADO POR CARGO Y TIPO DE TÍTULO SEGÚN ÁREA Y FACULTAD - Año 2008*

| ÁREA Y FACULTAD | Total | Titular | | | Adjunto | | | JTP | | |
|--|--------------|-------------|------------|--------------|-------------|------------|--------------|-------------|------------|--------------|
| | | Doctor | Magister | Especialista | Doctor | Magister | Especialista | Doctor | Magister | Especialista |
| TOTAL UNIVERSIDAD | 2.186 | 463 | 115 | 75 | 366 | 122 | 89 | 434 | 170 | 352 |
| <i>Porcentaje</i> | <i>100</i> | <i>21,2</i> | <i>5,3</i> | <i>3,4</i> | <i>16,7</i> | <i>5,6</i> | <i>4,1</i> | <i>19,9</i> | <i>7,8</i> | <i>16,1</i> |
| ÁREA CIENCIAS BÁSICAS Y APLICADAS | 909 | 212 | 44 | 34 | 178 | 53 | 27 | 225 | 80 | 56 |
| ARQUITECTURA, URBANISMO Y DISEÑO | 80 | 1 | 3 | 12 | 1 | 10 | 10 | 2 | 24 | 17 |
| CIENCIAS EXACTAS, FÍSICAS Y NATURALES | 278 | 73 | 18 | 20 | 37 | 12 | 15 | 66 | 17 | 20 |
| CIENCIAS QUÍMICAS | 261 | 56 | 0 | 0 | 68 | 0 | 0 | 116 | 7 | 14 |
| MATEMÁTICA, ASTRONOMÍA Y FÍSICA | 151 | 60 | 0 | 0 | 56 | 0 | 0 | 34 | 1 | 0 |
| CIENCIAS AGROPECUARIAS | 139 | 22 | 23 | 2 | 16 | 31 | 2 | 7 | 31 | 5 |
| ÁREA CIENCIAS SOCIALES | 363 | 101 | 25 | 12 | 46 | 33 | 20 | 23 | 44 | 59 |
| DERECHO Y CIENCIAS SOCIALES | 250 | 71 | 14 | 2 | 36 | 19 | 11 | 23 | 28 | 46 |
| CIENCIAS ECONÓMICAS | 113 | 30 | 11 | 10 | 10 | 14 | 9 | 0 | 16 | 13 |
| ÁREA CIENCIAS MÉDICAS | 613 | 87 | 1 | 15 | 94 | 0 | 37 | 142 | 8 | 229 |
| CIENCIAS MÉDICAS | 491 | 53 | 1 | 3 | 67 | 0 | 32 | 107 | 8 | 220 |
| ODONTOLOGÍA | 122 | 34 | 0 | 12 | 27 | 0 | 5 | 35 | 0 | 9 |
| ÁREA CIENCIAS HUMANAS | 301 | 63 | 45 | 14 | 48 | 36 | 5 | 44 | 38 | 8 |
| FILOSOFÍA Y HUMANIDADES | 195 | 40 | 19 | 4 | 42 | 24 | 2 | 31 | 26 | 7 |
| PSICOLOGÍA | 52 | 2 | 8 | 3 | 6 | 8 | 3 | 13 | 9 | 0 |
| LENGUAS | 54 | 21 | 18 | 7 | 0 | 4 | 0 | 0 | 3 | 1 |

* Datos provistos por las Secretarías de Posgrado de las Unidades Académicas. Se trata de cantidad de docentes, no de cargos.

CUADRO E.5: RELACIÓN DOCENTES CURSANTES DE POSGRADO CON TOTAL DE ALUMNOS DE POSGRADO- Año 2008

| ÁREA Y FACULTAD | Alumnos (2008) | | | | Docentes Cursantes (2008) | | | |
|---|----------------|--------------|--------------|--------------|---------------------------|------------|------------|--------------|
| | Total | Doctorado | Maestría | Especialidad | Total | Doctorado | Maestría | Especialidad |
| TOTAL UNIVERSIDAD | 7.710 | 1.874 | 2.518 | 3.318 | 848 | 483 | 157 | 208 |
| ÁREA CIENCIAS BÁSICAS Y APLICADAS | 1.228 | 471 | 338 | 419 | 312 | 217 | 48 | 47 |
| ARQUITECTURA, URBANISMO Y DISEÑO | 140 | 5 | 105 | 30 | 72 | 6 | 22 | 44 |
| CIENCIAS EXACTAS, FÍSICAS Y NATURALES | 212 | 34 | 153 | 25 | 34 | 17 | 14 | 3 |
| CIENCIAS QUÍMICAS | 343 | 216 | 10 | 117 | 152 | 150 | 2 | 0 |
| MATEMÁTICA, ASTRONOMÍA Y FÍSICA | 188 | 148 | 0 | 40 | 27 | 27 | 0 | 0 |
| CIENCIAS AGROPECUARIAS | 345 | 68 | 70 | 207 | 27 | 17 | 10 | 0 |
| ÁREA CIENCIAS SOCIALES | 1.669 | 304 | 864 | 501 | 161 | 79 | 36 | 46 |
| DERECHO Y CIENCIAS SOCIALES | 500 | 149 | 172 | 179 | 124 | 63 | 23 | 38 |
| <i>Derecho</i> | 441 | 149 | 113 | 179 | 82 | 38 | 10 | 34 |
| <i>Escuela de Trabajo Social</i> | 59 | 0 | 59 | 0 | 21 | 7 | 12 | 2 |
| <i>Escuela de Ciencias de la Información</i> | 0 | 0 | 0 | 0 | 21 | 18 | 1 | 2 |
| CIENCIAS ECONÓMICAS | 416 | 41 | 98 | 277 | 37 | 16 | 13 | 8 |
| CENTRO DE ESTUDIOS AVANZADOS | 671 | 114 | 512 | 45 | 9 | 8 | 1 | 0 |
| INSTIT. DE INV. Y FORMACIÓN EN ADMIN. PÚBLICA | 82 | 0 | 82 | 0 | 0 | 0 | 0 | 0 |
| ÁREA CIENCIAS MÉDICAS | 3.575 | 760 | 910 | 1.905 | 276 | 125 | 36 | 115 |
| CIENCIAS MÉDICAS | 3.460 | 670 | 910 | 1.880 | 233 | 88 | 36 | 109 |
| ODONTOLOGÍA | 115 | 90 | 0 | 25 | 43 | 37 | 0 | 6 |
| ÁREA CIENCIAS HUMANAS | 1.238 | 339 | 406 | 493 | 99 | 62 | 37 | 0 |
| FILOSOFÍA Y HUMANIDADES | 1.025 | 295 | 237 | 493 | 50 | 47 | 3 | 0 |
| PSICOLOGÍA | 44 | 44 | 0 | 0 | 17 | 11 | 6 | 0 |
| LENGUAS | 169 | 0 | 169 | 0 | 32 | 4 | 28 | 0 |

Personal docente y no docente 2008



CUADRO G.1: CARGOS DOCENTES POR DEPENDENCIA. PERÍODO 1998-2008

| DEPENDENCIA | 1998 | 1999 | 2000 | 2001 | 2002 | 2003 | 2004 | 2005 | 2006 | 2007 | 2008 |
|---|--------------|--------------|--------------|--------------|--------------|--------------|--------------|--------------|--------------|--------------|--------------|
| TOTAL UNIVERSIDAD | 7.448 | 7.470 | 7.630 | 7.863 | 7.961 | 8.043 | 8.163 | 8.240 | 8.296 | 8.208 | 8.480 |
| FAC. DE ARQUITECTURA, URBANISMO Y DISEÑO | 548 | 566 | 576 | 586 | 604 | 599 | 579 | 596 | 601 | 586 | 600 |
| FAC. DE CIENCIAS EXACTAS, FÍSICAS Y NATURALES | 1.088 | 1.062 | 1.075 | 1.130 | 1.147 | 1.170 | 1.151 | 1.134 | 1.119 | 1.157 | 1.159 |
| FAC. DE CIENCIAS QUÍMICAS | 415 | 432 | 441 | 454 | 462 | 455 | 474 | 484 | 490 | 497 | 510 |
| FAC. DE MATEMÁTICA, ASTRONOMÍA Y FÍSICA | 200 | 210 | 232 | 234 | 231 | 232 | 232 | 257 | 253 | 256 | 359 |
| FAC. DE CIENCIAS AGROPECUARIAS | 343 | 320 | 335 | 332 | 328 | 322 | 324 | 339 | 341 | 348 | 268 |
| FAC. DE CIENCIAS MÉDICAS | 1.436 | 1.504 | 1.553 | 1.571 | 1.603 | 1.593 | 1.635 | 1.627 | 1.610 | 1.544 | 1.549 |
| FAC. DE ODONTOLOGÍA | 432 | 438 | 435 | 444 | 441 | 449 | 453 | 453 | 472 | 467 | 467 |
| FAC. DE DERECHO Y CIENCIAS SOCIALES | 912 | 892 | 925 | 977 | 992 | 1.027 | 1.060 | 1.092 | 1.134 | 1.124 | 1.146 |
| FAC. DE CIENCIAS ECONÓMICAS | 559 | 572 | 559 | 613 | 615 | 636 | 640 | 633 | 629 | 620 | 645 |
| FAC. DE FILOSOFÍA Y HUMANIDADES | 855 | 861 | 684 | 674 | 668 | 666 | 685 | 688 | 714 | 668 | 691 |
| FAC. DE PSICOLOGÍA | - | - | 188 | 184 | 199 | 199 | 205 | 200 | 198 | 223 | 251 |
| FAC. DE LENGUAS | 214 | 209 | 196 | 229 | 233 | 235 | 260 | 277 | 276 | 275 | 273 |
| LABORATORIO DE HEMODERIVADOS | 32 | 38 | 34 | 42 | 41 | 56 | 48 | 45 | 42 | 49 | 46 |
| UNIDADES DE INVESTIGACIÓN | 73 | 103 | 104 | 98 | 102 | 103 | 107 | 121 | 124 | 127 | 132 |
| RECTORADO Y SUS SECRETARÍAS | 139 | 58 | 85 | 87 | 84 | 89 | 95 | 84 | 90 | 74 | 65 |
| ESCUELA SUPERIOR DE COMERCIO MANUEL BELGRANO | 202 | 205 | 208 | 208 | 211 | 212 | 215 | 210 | 203 | 193 | 195 |
| COLEGIO NACIONAL DE MONSERRAT | 118 | 119 | 117 | 117 | 117 | 117 | 120 | 117 | 118 | 116 | 122 |
| OTRAS DEPENDENCIAS | 4 | 10 | 6 | 6 | 8 | 3 | 2 | 1 | 1 | 2 | 2 |

CUADRO G.2: CARGOS NO DOCENTES POR DEPENDENCIA. PERÍODO 1998-2008

| DEPENDENCIA | 1998 | 1999 | 2000 | 2001 | 2002 | 2003 | 2004 | 2005 | 2006 | 2007 | 2008 |
|---|--------------|--------------|--------------|--------------|--------------|--------------|--------------|--------------|--------------|--------------|--------------|
| TOTAL UNIVERSIDAD | 2.412 | 2.498 | 2.621 | 2.585 | 2.556 | 2.548 | 2.550 | 2.533 | 2.590 | 2.688 | 2.621 |
| FAC. DE ARQUITECTURA, URBANISMO Y DISEÑO | 71 | 76 | 80 | 83 | 82 | 84 | 86 | 85 | 87 | 88 | 87 |
| FAC. DE CIENCIAS EXACTAS, FÍSICAS Y NATURALES | 110 | 104 | 117 | 111 | 114 | 119 | 117 | 125 | 122 | 129 | 123 |
| FAC. DE CIENCIAS QUÍMICAS | 84 | 85 | 83 | 80 | 76 | 76 | 71 | 71 | 83 | 86 | 83 |
| FAC. DE MATEMÁTICA, ASTRONOMÍA Y FÍSICA | 49 | 47 | 43 | 46 | 47 | 46 | 46 | 46 | 45 | 48 | 63 |
| FAC. DE CIENCIAS AGROPECUARIAS | 65 | 66 | 63 | 63 | 61 | 60 | 63 | 62 | 59 | 63 | 48 |
| FAC. DE DERECHO Y CIENCIAS SOCIALES | 89 | 115 | 116 | 123 | 121 | 124 | 135 | 137 | 140 | 146 | 402 |
| FAC. DE CIENCIAS ECONÓMICAS | 69 | 68 | 68 | 70 | 74 | 72 | 70 | 70 | 71 | 71 | 146 |
| FAC. DE CIENCIAS MÉDICAS | 413 | 418 | 416 | 414 | 416 | 415 | 408 | 396 | 394 | 397 | 140 |
| FAC. DE ODONTOLOGÍA | 118 | 119 | 123 | 122 | 117 | 124 | 131 | 130 | 139 | 149 | 66 |
| FAC. DE FILOSOFÍA Y HUMANIDADES | 80 | 86 | 80 | 76 | 80 | 80 | 80 | 89 | 90 | 96 | 101 |
| FAC. DE PSICOLOGÍA | - | - | 8 | 19 | 20 | 18 | 26 | 29 | 26 | 26 | 30 |
| FAC. DE LENGUAS | 19 | 18 | 16 | 16 | 17 | 19 | 22 | 23 | 28 | 28 | 26 |
| HOSPITAL NACIONAL DE CLÍNICAS | 490 | 507 | 506 | 487 | 484 | 477 | 460 | 449 | 457 | 478 | 467 |
| HOSPITAL NACIONAL DE MATERNIDAD | 299 | 302 | 300 | 290 | 285 | 281 | 275 | 275 | 266 | 269 | 259 |
| RECTORADO Y SUS SECRETARÍAS | 369 | 398 | 512 | 493 | 473 | 468 | 477 | 464 | 501 | 521 | 493 |
| ESCUELA SUPERIOR DE COMERCIO MANUEL BELGRANO | 53 | 54 | 55 | 56 | 55 | 51 | 51 | 49 | 49 | 55 | 38 |
| COLEGIO NACIONAL DE MONSERRAT | 34 | 35 | 35 | 36 | 34 | 34 | 32 | 33 | 33 | 38 | 49 |
| OTRAS DEPENDENCIAS | 133 | 104 | 106 | 106 | 101 | 98 | 95 | 130 | 140 | 187 | 176 |

CUADRO G.3: CARGOS DOCENTES POR DEDICACIÓN SEGÚN DENOMINACIÓN

Año 2008

| DENOMINACION | Dedicación | | | TOTAL |
|---------------------------|--------------|---------------|--------------|--------------|
| | EXCLUSIVA | SEMIEXCLUSIVA | SIMPLE | |
| AUTORIDAD RECTORADO | 59 | 32 | 0 | 91 |
| AUTORIDAD UNID. ACADÉMICA | 313 | 496 | 314 | 1.123 |
| PROFESOR TITULAR | 117 | 45 | 37 | 199 |
| PROFESOR ASOCIADO | 357 | 668 | 567 | 1.592 |
| PROFESOR ADJUNTO | 300 | 1.339 | 2110 | 3.749 |
| PROFESOR ASISTENTE | 48 | 101 | 570 | 719 |
| AYUDANTES | 1 | 0 | 571 | 572 |
| PROF. CONSULTO O EMÉRITO | 71 | 13 | 351 | 435 |
| TOTAL | 1.266 | 2.694 | 4.520 | 8.480 |

CUADRO G.4: CARGOS NO DOCENTES POR AGRUPAMIENTO SEGÚN CATEGORÍA

Año 2008

| CATEGORÍA | Agrupamiento | | | | | Total |
|--------------|----------------|-------------|---------------------------------|------------|--------------|--------------|
| | Administración | Profesional | Mantenimiento y Serv. Generales | Técnico | Asistencial | |
| 1 | 21 | 0 | 0 | 0 | 16 | 37 |
| 2 | 167 | 12 | 8 | 9 | 110 | 306 |
| 3 | 210 | 12 | 71 | 64 | 329 | 686 |
| 4 | 131 | 9 | 99 | 74 | 469 | 782 |
| 5 | 106 | 14 | 77 | 35 | 366 | 598 |
| 6 | 92 | 0 | 61 | 23 | 168 | 344 |
| 7 | 18 | 0 | 7 | 4 | 15 | 44 |
| TOTAL | 745 | 47 | 323 | 209 | 1.473 | 2.797 |

CUADRO G.5: CARGOS DOCENTES POR DEDICACIÓN Y HORAS CÁTEDRA SEGÚN DEPENDENCIA - Año 2008

| DEPENDENCIA | TOTAL | DEDICACIÓN | | | CARGOS HORAS CÁTEDRA | |
|---|--------------|--------------|---------------|--------------|----------------------|--------------|
| | | EXCLUSIVA | SEMIEXCLUSIVA | SIMPLE | Cargos | Horas |
| TOTAL UNIVERSIDAD | 8.478 | 1.264 | 2.694 | 4.520 | 1.052 | 6.546 |
| FAC. DE ARQUITECTURA, DISEÑO Y URBANISMO | 600 | 37 | 447 | 116 | 0 | 0 |
| FAC. DE CIENCIAS EXACTAS, FÍSICAS Y NATURALES | 1.159 | 163 | 267 | 729 | 0 | 0 |
| FAC. DE CIENCIAS QUÍMICAS | 510 | 142 | 42 | 326 | 0 | 0 |
| FAC. DE CIENCIAS AGROPECUARIAS | 359 | 165 | 83 | 111 | 0 | 0 |
| FAC. DE MATEMÁTICA, ASTRONOMÍA Y FÍSICA | 268 | 115 | 13 | 140 | 0 | 0 |
| FAC. DE CIENCIAS MÉDICAS | 1.549 | 181 | 495 | 873 | 10 | 28 |
| FAC. DE ODONTOLOGÍA | 467 | 29 | 194 | 244 | 0 | 0 |
| FAC. DE DERECHO | 790 | 41 | 159 | 590 | 0 | 0 |
| <i>Escuela de Trabajo Social</i> | 114 | 19 | 59 | 36 | 0 | 0 |
| <i>Escuela de Ciencias de la Información</i> | 242 | 14 | 158 | 70 | 2 | 19 |
| FAC. DE CIENCIAS ECONÓMICAS | 645 | 53 | 133 | 459 | 7 | 52 |
| FAC. DE FILOSOFÍA Y HUMANIDADES | 691 | 85 | 315 | 291 | 2 | 30 |
| FAC. DE PSICOLOGÍA | 251 | 31 | 148 | 72 | 0 | 0 |
| FAC. DE LENGUAS | 273 | 28 | 105 | 140 | 19 | 204 |
| LABORATORIO DE HEMODERIVADOS | 46 | 45 | 0 | 1 | 0 | 0 |
| UNIDADES DE INVESTIGACIÓN | 132 | 31 | 54 | 47 | 0 | 0 |
| RECTORADO Y SUS SECRETARÍAS | 65 | 14 | 12 | 39 | 1 | 11 |
| ESCUELA MANUEL BELGRANO | 195 | 66 | 8 | 121 | 586 | 3618 |
| COLEGIO NACIONAL DE MONSERRAT | 122 | 5 | 2 | 115 | 425 | 2.584 |
| OTRAS DEPENDENCIAS | 2 | 2 | 0 | 0 | 0 | 0 |

CUADRO G.7: CARGOS NO DOCENTES POR CATEGORÍA SEGÚN DEPENDENCIA - Año 2008

| DEPENDENCIA | TOTAL | Categoría | | | | | | |
|---|--------------|------------|-------------|-------------|-------------|-------------|-------------|------------|
| | | 1 | 2 | 3 | 4 | 5 | 6 | 7 |
| TOTAL UNIVERSIDAD | 2.788 | 36 | 298 | 686 | 782 | 598 | 344 | 44 |
| Porcentaje | 100 | 1,3 | 10,7 | 24,6 | 28,0 | 21,4 | 12,3 | 1,6 |
| FAC. DE ARQUITECTURA, DISEÑO Y URBANISMO | 87 | 0 | 9 | 26 | 29 | 18 | 4 | 1 |
| FAC. DE CIENCIAS EXACTAS, FÍSICAS Y NATURALES | 123 | 0 | 12 | 28 | 31 | 39 | 12 | 1 |
| FAC. DE CIENCIAS QUÍMICAS | 83 | 2 | 5 | 31 | 30 | 3 | 9 | 3 |
| FAC. DE CIENCIAS AGROPECUARIAS | 63 | 1 | 10 | 12 | 25 | 7 | 8 | 0 |
| FAC. DE MATEMÁTICA, ASTRONOMÍA Y FÍSICA | 48 | 0 | 9 | 15 | 10 | 4 | 9 | 1 |
| FAC. DE CIENCIAS MÉDICAS | 402 | 6 | 29 | 64 | 118 | 116 | 60 | 9 |
| FAC. DE ODONTOLOGÍA | 146 | 1 | 13 | 41 | 47 | 35 | 3 | 6 |
| FAC. DE DERECHO | 97 | 2 | 9 | 34 | 27 | 15 | 10 | 0 |
| <i>Escuela de Trabajo Social</i> | 26 | 0 | 9 | 3 | 8 | 5 | 0 | 1 |
| <i>Escuela de Ciencias de la Información</i> | 17 | 0 | 2 | 3 | 6 | 1 | 1 | 4 |
| FAC. DE CIENCIAS ECONÓMICAS | 66 | 0 | 9 | 14 | 17 | 22 | 4 | 0 |
| FAC. DE FILOSOFÍA Y HUMANIDADES | 101 | 0 | 8 | 34 | 20 | 17 | 15 | 7 |
| FAC. DE PSICOLOGÍA | 30 | 0 | 4 | 15 | 9 | 0 | 2 | 0 |
| FAC. DE LENGUAS | 26 | 1 | 5 | 9 | 2 | 4 | 3 | 2 |
| PUBLICACIONES | 24 | 0 | 1 | 4 | 10 | 6 | 3 | 0 |
| LABORATORIO DE HEMODERIVADOS | 61 | 0 | 3 | 14 | 6 | 14 | 24 | 0 |
| BIBLIOTECA MAYOR | 18 | 1 | 1 | 4 | 6 | 3 | 2 | 1 |
| HOSPITAL NACIONAL DE CLÍNICAS | 467 | 7 | 35 | 115 | 161 | 116 | 33 | 0 |
| HOSPITAL NACIONAL DE MATERNIDAD | 259 | 2 | 16 | 51 | 94 | 66 | 30 | 0 |
| UNIDADES DE INVESTIGACIÓN | 64 | 0 | 10 | 23 | 12 | 7 | 12 | 0 |
| RECTORADO Y SUS SECRETARÍAS | 493 | 12 | 89 | 117 | 87 | 91 | 89 | 8 |
| ESCUELA SUPERIOR DE COMERCIO MANUEL BELGRANO | 49 | 1 | 8 | 17 | 11 | 9 | 3 | 0 |
| COLEGIO NACIONAL DE MONSERRAT | 38 | 0 | 2 | 12 | 16 | 0 | 8 | 0 |
| OTRAS DEPENDENCIAS | 9 | 1 | 8 | 0 | 0 | 0 | 0 | 0 |

CUADRO G.8: CARGOS NO DOCENTES POR AGRUPAMIENTO SEGÚN DEPENDENCIA - Año 2008

| DEPENDENCIA | TOTAL | Agrupamiento | | | | |
|---|--------------|----------------|---|---------------|------------|---------------|
| | | Administración | Mantenimiento, Producción y Serv. Generales | Profesionales | Técnicos | Asistenciales |
| TOTAL UNIVERSIDAD | 2.788 | 737 | 323 | 47 | 209 | 1.472 |
| Porcentaje | 100 | 26,4 | 11,6 | 1,7 | 7,5 | 52,8 |
| FAC. DE ARQUITECTURA, DISEÑO Y URBANISMO | 87 | 42 | 18 | 0 | 27 | 0 |
| FAC. DE CIENCIAS EXACTAS, FÍSICAS Y NATURALES | 123 | 66 | 35 | 3 | 18 | 1 |
| FAC. DE CIENCIAS QUÍMICAS | 83 | 42 | 16 | 0 | 21 | 4 |
| FAC. DE CIENCIAS AGROPECUARIAS | 63 | 30 | 21 | 0 | 9 | 3 |
| FAC. DE MATEMÁTICA, ASTRONOMÍA Y FÍSICA | 48 | 24 | 7 | 0 | 17 | 0 |
| FAC. DE CIENCIAS MÉDICAS | 402 | 0 | 0 | 0 | 0 | 402 |
| FAC. DE ODONTOLOGÍA | 146 | 0 | 0 | 0 | 0 | 146 |
| FAC. DE DERECHO | 97 | 73 | 9 | 2 | 9 | 4 |
| <i>Escuela de Trabajo Social</i> | 26 | 19 | 5 | 0 | 2 | 0 |
| <i>Escuela de Ciencias de la Información</i> | 17 | 10 | 6 | 0 | 0 | 1 |
| FAC. DE CIENCIAS ECONÓMICAS | 66 | 36 | 17 | 0 | 13 | 0 |
| FAC. DE FILOSOFÍA Y HUMANIDADES | 101 | 44 | 27 | 3 | 25 | 2 |
| FAC. DE PSICOLOGÍA | 30 | 25 | 3 | 0 | 0 | 2 |
| FAC. DE LENGUAS | 26 | 17 | 4 | 1 | 3 | 1 |
| PUBLICACIONES | 24 | 3 | 2 | 1 | 17 | 1 |
| LABORATORIO DE HEMODERIVADOS | 61 | 16 | 22 | 0 | 0 | 23 |
| BIBLIOTECA MAYOR | 18 | 4 | 2 | 0 | 11 | 1 |
| HOSPITAL NACIONAL DE CLÍNICAS | 467 | 1 | 0 | 0 | 0 | 466 |
| HOSPITAL NACIONAL DE MATERNIDAD | 259 | 0 | 0 | 0 | 0 | 259 |
| UNIDADES DE INVESTIGACIÓN | 64 | 21 | 14 | 0 | 1 | 28 |
| RECTORADO Y SUS SECRETARÍAS | 493 | 225 | 88 | 37 | 28 | 115 |
| ESCUELA SUPERIOR DE COMERCIO MANUEL BELGRANO | 49 | 20 | 11 | 0 | 7 | 11 |
| COLEGIO NACIONAL DE MONSERRAT | 38 | 19 | 16 | 0 | 1 | 2 |
| OTRAS DEPENDENCIAS | 9 | 8 | 0 | 0 | 0 | 1 |

CUADRO G.9: CARGOS DOCENTES, HORAS CÁTEDRA Y NO DOCENTES POR SEXO SEGÚN DEPENDENCIA - Año 2008

| DEPENDENCIA | DOCENTE | | | | | | NO DOCENTE | | |
|---|--------------|--------------|--------------|---------------|------------|------------|--------------|--------------|--------------|
| | Cargos | | | Horas Cátedra | | | Cargos | | |
| | Total | Mujeres | Varones | Total | Mujeres | Varones | Total | Mujeres | Varones |
| TOTAL DE LA UNIVERSIDAD | 8.479 | 4.150 | 4.329 | 1.052 | 585 | 467 | 2.788 | 1.611 | 1.177 |
| FAC. DE ARQUITECTURA, DISEÑO Y URBANISMO | 600 | 286 | 314 | 0 | 0 | 0 | 87 | 48 | 39 |
| FAC. DE CIENCIAS EXACTAS, FÍSICAS Y NATURALES | 1.159 | 337 | 822 | 0 | 0 | 0 | 123 | 56 | 67 |
| FAC. DE CIENCIAS QUÍMICAS | 510 | 300 | 210 | 0 | 0 | 0 | 83 | 55 | 28 |
| FAC. DE CIENCIAS AGROPECUARIAS | 359 | 165 | 194 | 0 | 0 | 0 | 63 | 32 | 31 |
| FAC. DE MATEMÁTICA, ASTRONOMÍA Y FÍSICA | 268 | 65 | 203 | 0 | 0 | 0 | 48 | 20 | 28 |
| FAC. DE CIENCIAS MÉDICAS | 1.549 | 780 | 769 | 10 | 6 | 4 | 402 | 266 | 136 |
| FAC. DE ODONTOLOGÍA | 467 | 254 | 213 | 0 | 0 | 0 | 146 | 88 | 58 |
| FAC. DE DERECHO | 790 | 364 | 426 | 0 | 0 | 0 | 97 | 59 | 38 |
| <i>Escuela de Trabajo Social</i> | 114 | 86 | 28 | 0 | 0 | 0 | 26 | 12 | 14 |
| <i>Escuela de Ciencias de la Información</i> | 242 | 132 | 110 | 2 | 2 | 0 | 17 | 8 | 9 |
| FAC. DE CIENCIAS ECONÓMICAS | 645 | 293 | 352 | 7 | 6 | 1 | 66 | 42 | 24 |
| FAC. DE FILOSOFÍA Y HUMANIDADES | 691 | 437 | 254 | 2 | 1 | 1 | 101 | 49 | 52 |
| FAC. DE PSICOLOGÍA | 251 | 166 | 85 | 0 | 0 | 0 | 30 | 15 | 15 |
| FAC. DE LENGUAS | 273 | 220 | 53 | 19 | 15 | 4 | 26 | 16 | 10 |
| PUBLICACIONES | 0 | 0 | 0 | 0 | 0 | 0 | 24 | 6 | 18 |
| LABORATORIO DE HEMODERIVADOS | 46 | 25 | 21 | 0 | 0 | 0 | 61 | 14 | 47 |
| BIBLIOTECA MAYOR | 0 | 0 | 0 | 0 | 0 | 0 | 18 | 10 | 8 |
| HOSPITAL NACIONAL DE CLÍNICAS | 0 | 0 | 0 | 0 | 0 | 0 | 467 | 321 | 146 |
| HOSPITAL NACIONAL DE MATERNIDAD | 1 | 0 | 1 | 0 | 0 | 0 | 259 | 204 | 55 |
| UNIDADES DE INVESTIGACIÓN | 132 | 61 | 71 | 0 | 0 | 0 | 64 | 31 | 33 |
| RECTORADO Y SUS SECRETARÍAS | 65 | 16 | 49 | 1 | 1 | 0 | 493 | 218 | 275 |
| ESCUELA SUPERIOR DE COMERCIO MANUEL BELGRANO | 195 | 132 | 63 | 586 | 392 | 194 | 49 | 28 | 21 |
| COLEGIO NACIONAL DE MONSERRAT | 122 | 31 | 91 | 425 | 162 | 263 | 38 | 13 | 25 |
| OTRAS DEPENDENCIAS | 1 | 0 | 1 | 0 | 0 | 0 | 9 | 4 | 5 |

CUADRO G.10: CARGOS DOCENTES POR GRUPOS DE EDAD SEGÚN CATEGORÍA - Año 2008

| CATEGORÍA | TOTAL | Edad (en años) | | | | | | | | | | |
|-----------------------------|--------------|----------------|------------|------------|-------------|--------------|--------------|--------------|--------------|-------------|------------|------------|
| | | 20 y - | 21-25 | 26-30 | 31-35 | 36-40 | 41-45 | 46-50 | 51-55 | 56-60 | 61-65 | 66 y + |
| TOTAL UNIVERSIDAD | 8.480 | 14 | 321 | 656 | 924 | 1.057 | 1.257 | 1.197 | 1.108 | 934 | 762 | 250 |
| <i>Porcentaje</i> | <i>100</i> | <i>0,2</i> | <i>3,8</i> | <i>7,7</i> | <i>10,9</i> | <i>12,5</i> | <i>14,8</i> | <i>14,1</i> | <i>13,1</i> | <i>11,0</i> | <i>9,0</i> | <i>2,9</i> |
| AUTORIDAD | 91 | 0 | 0 | 1 | 7 | 2 | 8 | 19 | 14 | 22 | 7 | 11 |
| PROFESOR TITULAR | 1.123 | 0 | 0 | 9 | 12 | 35 | 83 | 126 | 194 | 277 | 283 | 104 |
| PROFESOR ASOCIADO | 199 | 0 | 0 | 1 | 2 | 0 | 16 | 45 | 40 | 46 | 36 | 13 |
| PROFESOR ADJUNTO | 1.592 | 0 | 1 | 43 | 63 | 173 | 267 | 304 | 287 | 214 | 188 | 52 |
| PROFESOR ASISTENTE | 3.749 | 0 | 39 | 324 | 569 | 613 | 673 | 535 | 451 | 299 | 200 | 46 |
| AYUDANTE A | 719 | 0 | 15 | 109 | 146 | 134 | 117 | 87 | 53 | 29 | 20 | 9 |
| AYUDANTE B | 240 | 0 | 14 | 82 | 60 | 34 | 21 | 14 | 4 | 7 | 3 | 1 |
| AYUDANTE DE ALUMNO | 331 | 13 | 238 | 49 | 17 | 7 | 4 | 3 | 0 | 0 | 0 | 0 |
| PROFESOR CONSULTO O EMÉRITO | 1 | 0 | 0 | 0 | 0 | 0 | 0 | 0 | 0 | 0 | 0 | 1 |
| PREUNIVERSITARIO | 435 | 1 | 14 | 38 | 48 | 59 | 68 | 64 | 65 | 40 | 25 | 13 |

CUADRO G.11: CARGOS DOCENTES POR GRUPOS DE EDAD SEGÚN DEDICACIÓN - Año 2008

| DEDICACIÓN | TOTAL | Edad (en años) | | | | | | | | | | |
|--------------------------|--------------|----------------|------------|------------|-------------|--------------|--------------|--------------|--------------|-------------|------------|------------|
| | | 20 y - | 21-25 | 26-30 | 31-35 | 36-40 | 41-45 | 46-50 | 51-55 | 56-60 | 61-65 | 66 y + |
| TOTAL UNIVERSIDAD | 8.480 | 14 | 321 | 656 | 924 | 1.057 | 1.257 | 1.197 | 1.108 | 934 | 762 | 250 |
| <i>Porcentaje</i> | <i>100</i> | <i>0,2</i> | <i>3,8</i> | <i>7,7</i> | <i>10,9</i> | <i>12,5</i> | <i>14,8</i> | <i>14,1</i> | <i>13,1</i> | <i>11,0</i> | <i>9,0</i> | <i>2,9</i> |
| EXCLUSIVA | 1.266 | 0 | 4 | 79 | 89 | 90 | 169 | 215 | 214 | 186 | 166 | 54 |
| SEMIEXCLUSIVA | 2.694 | 0 | 16 | 89 | 201 | 324 | 417 | 404 | 410 | 384 | 325 | 124 |
| SIMPLE | 4.520 | 14 | 301 | 488 | 634 | 643 | 671 | 578 | 484 | 364 | 271 | 72 |

CUADRO G.12: HORAS CÁTEDRA POR GRUPOS DE EDAD - Año 2008

| DEDICACIÓN | TOTAL | Edad (en años) | | | | | | | | | | |
|----------------------|--------------|----------------|----------|-----------|-----------|-----------|------------|------------|------------|------------|------------|-----------|
| | | 20 y - | 21-25 | 26-30 | 31-35 | 36-40 | 41-45 | 46-50 | 51-55 | 56-60 | 61-65 | 66 y + |
| HORAS CÁTEDRA | 1.052 | 0 | 1 | 35 | 64 | 90 | 153 | 173 | 185 | 205 | 101 | 45 |

CUADRO G.13: CARGOS NO DOCENTES POR GRUPOS DE EDAD SEGÚN AGRUPAMIENTO - Año 2008

| AGRUPAMIENTO | TOTAL | Edad (en años) | | | | | | | | | | |
|--|--------------|----------------|------------|------------|------------|------------|-------------|-------------|-------------|-------------|-------------|------------|
| | | 20 y - | 21-25 | 26-30 | 31-35 | 36-40 | 41-45 | 46-50 | 51-55 | 56-60 | 61-65 | 66 y + |
| TOTAL UNIVERSIDAD | 2.797 | 4 | 42 | 156 | 247 | 271 | 332 | 427 | 479 | 413 | 306 | 120 |
| <i>Porcentaje</i> | <i>100</i> | <i>0,1</i> | <i>1,5</i> | <i>5,6</i> | <i>8,8</i> | <i>9,7</i> | <i>11,9</i> | <i>15,3</i> | <i>17,1</i> | <i>14,8</i> | <i>10,9</i> | <i>4,3</i> |
| ADMINISTRATIVO | 745 | 0 | 13 | 72 | 97 | 73 | 91 | 118 | 107 | 91 | 61 | 22 |
| MANTENIMIENTO Y SERVICIOS GENERALES | 323 | 0 | 8 | 19 | 15 | 22 | 22 | 34 | 55 | 66 | 57 | 25 |
| PROFESIONAL | 47 | 0 | 0 | 3 | 7 | 5 | 11 | 1 | 13 | 2 | 4 | 1 |
| TÉCNICO | 209 | 2 | 1 | 9 | 17 | 26 | 31 | 37 | 23 | 28 | 24 | 11 |
| ASISTENCIAL | 1.473 | 2 | 20 | 53 | 111 | 145 | 177 | 237 | 281 | 226 | 160 | 61 |

CUADRO G.14: CARGOS NO DOCENTES POR GRUPOS DE EDAD SEGÚN CATEGORÍA - Año 2008

| CATEGORÍA | TOTAL | Edad (en años) | | | | | | | | | | |
|--------------------------|--------------|----------------|------------|------------|------------|------------|-------------|-------------|-------------|-------------|-------------|------------|
| | | 20 y - | 21-25 | 26-30 | 31-35 | 36-40 | 41-45 | 46-50 | 51-55 | 56-60 | 61-65 | 66 y + |
| TOTAL UNIVERSIDAD | 2.797 | 4 | 42 | 156 | 247 | 271 | 332 | 427 | 479 | 413 | 306 | 120 |
| <i>Porcentaje</i> | <i>100</i> | <i>0,1</i> | <i>1,5</i> | <i>5,6</i> | <i>8,8</i> | <i>9,7</i> | <i>11,9</i> | <i>15,3</i> | <i>17,1</i> | <i>14,8</i> | <i>10,9</i> | <i>4,3</i> |
| 1 | 37 | 0 | 0 | 0 | 1 | 0 | 3 | 7 | 8 | 9 | 7 | 2 |
| 2 | 306 | 0 | 0 | 0 | 8 | 20 | 32 | 48 | 64 | 67 | 49 | 18 |
| 3 | 686 | 0 | 0 | 11 | 28 | 47 | 94 | 134 | 139 | 114 | 93 | 26 |
| 4 | 782 | 0 | 2 | 34 | 54 | 74 | 86 | 120 | 148 | 127 | 89 | 48 |
| 5 | 598 | 1 | 11 | 46 | 82 | 75 | 71 | 73 | 92 | 75 | 56 | 16 |
| 6 | 344 | 2 | 20 | 52 | 63 | 52 | 44 | 44 | 25 | 20 | 12 | 10 |
| 7 | 44 | 1 | 9 | 13 | 11 | 3 | 2 | 1 | 3 | 1 | 0 | 0 |

CUADRO G.15: CARGOS DOCENTES OCUPADOS POR ESTADO CIVIL SEGÚN CATEGORÍA - Año 2008

| DENOMINACION | TOTAL | ESTADO CIVIL | | | | Sin datos |
|-----------------------------|--------------|--------------|-------------------------|-----------------------|------------|------------|
| | | SOLTERO | CASADO / UNIÓN DE HECHO | DIVORCIADO / SEPARADO | VIUDO | |
| TOTAL UNIVERSIDAD | 8.480 | 3.292 | 4.696 | 379 | 59 | 54 |
| <i>Porcentaje</i> | <i>100</i> | <i>38,8</i> | <i>55,4</i> | <i>4,5</i> | <i>0,7</i> | <i>0,6</i> |
| AUTORIDAD | 91 | 22 | 64 | 5 | 0 | 0 |
| PROFESOR TITULAR | 1.123 | 235 | 793 | 77 | 15 | 3 |
| PROFESOR ASOCIADO | 199 | 32 | 155 | 11 | 1 | 0 |
| PROFESOR ADJUNTO | 1.592 | 464 | 1028 | 79 | 14 | 7 |
| PROFESOR ASISTENTE | 3.749 | 1556 | 1982 | 157 | 22 | 32 |
| AYUDANTE A | 719 | 351 | 338 | 25 | 0 | 5 |
| AYUDANTE B | 240 | 152 | 84 | 2 | 1 | 1 |
| AYUDANTE DE ALUMNO | 331 | 316 | 9 | 0 | 0 | 6 |
| PROFESOR CONSULTO O EMÉRITO | 1 | 0 | 1 | 0 | 0 | 0 |
| PREUNIVERSITARIO | 435 | 164 | 242 | 23 | 6 | 0 |

CUADRO G.16: HORAS CÁTEDRA POR ESTADO CIVIL - Año 2008

| DENOMINACION | TOTAL | ESTADO CIVIL | | | | Sin datos |
|----------------------|-------------|--------------|-------------------------|-----------------------|-------|-----------|
| | | SOLTERO | CASADO / UNIÓN DE HECHO | DIVORCIADO / SEPARADO | VIUDO | |
| HORAS CÁTEDRA | 1052 | 281 | 647 | 109 | 13 | 2 |

CUADRO G.17: CARGOS NO DOCENTES OCUPADOS POR ESTADO CIVIL SEGÚN AGRUPAMIENTO - Año 2008

| AGRUPAMIENTO | TOTAL | ESTADO CIVIL | | | | Sin datos |
|-------------------------------------|--------------|--------------|-------------------------|-----------------------|------------|------------|
| | | SOLTERO | CASADO / UNIÓN DE HECHO | DIVORCIADO / SEPARADO | VIUDO | |
| TOTAL UNIVERSIDAD | 2.797 | 957 | 1.590 | 194 | 49 | 7 |
| <i>Porcentaje</i> | <i>100</i> | <i>34,2</i> | <i>56,8</i> | <i>6,9</i> | <i>1,8</i> | <i>0,3</i> |
| ADMINISTRATIVO | 745 | 307 | 368 | 54 | 14 | 2 |
| MANTENIMIENTO Y SERVICIOS GENERALES | 323 | 74 | 222 | 20 | 3 | 4 |
| PROFESIONAL | 47 | 13 | 28 | 4 | 2 | 0 |
| TÉCNICO | 209 | 75 | 119 | 12 | 2 | 1 |
| ASISTENCIAL | 1.473 | 488 | 853 | 104 | 28 | 0 |

CUADRO G.18: CARGOS NO DOCENTES OCUPADOS POR ESTADO CIVIL SEGÚN CATEGORÍA - Año 2008

| CATEGORÍA | TOTAL | ESTADO CIVIL | | | | Sin datos |
|--------------------------|--------------|--------------|-------------------------|-----------------------|------------|------------|
| | | SOLTERO | CASADO / UNIÓN DE HECHO | DIVORCIADO / SEPARADO | VIUDO | |
| TOTAL UNIVERSIDAD | 2.797 | 957 | 1.590 | 194 | 49 | 7 |
| <i>Porcentaje</i> | <i>100</i> | <i>34,2</i> | <i>56,8</i> | <i>6,9</i> | <i>1,8</i> | <i>0,3</i> |
| 1 | 37 | 8 | 25 | 4 | 0 | 0 |
| 2 | 306 | 80 | 198 | 22 | 6 | 0 |
| 3 | 686 | 215 | 415 | 45 | 11 | 0 |
| 4 | 782 | 231 | 465 | 67 | 18 | 1 |
| 5 | 598 | 238 | 304 | 46 | 10 | 0 |
| 6 | 344 | 162 | 169 | 7 | 4 | 2 |
| 7 | 44 | 23 | 14 | 3 | 0 | 4 |

CUADRO G.19: CARGOS DOCENTES POR MÁXIMO NIVEL DE INSTRUCCIÓN ALCANZADO SEGÚN CATEGORÍA - Año 2008

| DENOMINACIÓN | TOTAL | MÁXIMO NIVEL DE INSTRUCCIÓN ALCANZADO | | | | | Sin datos |
|--------------------------|--------------|---------------------------------------|---------------------|--------------------|------------------------|--------------|--------------|
| | | Primario Completo | Secundario Completo | Terciario Completo | Universitario Completo | Postgrado | |
| TOTAL UNIVERSIDAD | 8.480 | 3 | 551 | 136 | 4.630 | 1.647 | 1.513 |
| AUTORIDAD | 91 | 1 | 3 | 1 | 51 | 29 | 6 |
| PROFESOR TITULAR | 1.123 | 0 | 4 | 14 | 582 | 424 | 99 |
| PROFESOR ASOCIADO | 199 | 0 | 0 | 0 | 66 | 122 | 11 |
| PROFESOR ADJUNTO | 1.592 | 0 | 10 | 34 | 933 | 465 | 150 |
| PROFESOR ASISTENTE | 3.749 | 0 | 100 | 50 | 2290 | 543 | 766 |
| AYUDANTE A | 719 | 0 | 26 | 3 | 511 | 58 | 121 |
| AYUDANTE B | 240 | 0 | 34 | 2 | 114 | 5 | 85 |
| AYUDANTE DE ALUMNO | 331 | 0 | 324 | 3 | 4 | 0 | 0 |
| PROF. CONSULTO O EMÉRITO | 1 | 0 | 0 | 0 | 1 | 0 | 0 |
| PREUNIVERSITARIO | 435 | 2 | 50 | 29 | 78 | 1 | 275 |

CUADRO G.20: CARGOS DOCENTES POR MÁXIMO NIVEL DE INSTRUCCIÓN ALCANZADO SEGUN DEDICACION - Año 2008

| DEDICACIÓN | TOTAL | MÁXIMO NIVEL DE INSTRUCCIÓN ALCANZADO | | | | | Sin datos |
|--------------------------|--------------|---------------------------------------|---------------------|--------------------|------------------------|--------------|--------------|
| | | Primario Completo | Secundario Completo | Terciario Completo | Universitario Completo | Postgrado | |
| TOTAL UNIVERSIDAD | 8.480 | 3 | 551 | 136 | 4.630 | 1.647 | 1.513 |
| EXCLUSIVA | 1.266 | 0 | 13 | 11 | 504 | 598 | 140 |
| SEMIEXCLUSIVA | 2.694 | 1 | 45 | 40 | 1.647 | 579 | 382 |
| SIMPLE | 4.520 | 2 | 493 | 85 | 2.479 | 470 | 991 |

CUADRO G.21: CARGOS DOCENTES POR MÁXIMO NIVEL DE INSTRUCCIÓN ALCANZADO SEGUN DEPENDENCIA - Año 2008

| DEPENDENCIA | TOTAL | MÁXIMO NIVEL DE INSTRUCCIÓN ALCANZADO | | | | | Sin datos |
|---|--------------|---------------------------------------|---------------------|--------------------|------------------------|--------------|--------------|
| | | Primario Completo | Secundario Completo | Terciario Completo | Universitario Completo | Postgrado | |
| TOTAL UNIVERSIDAD | 8.478 | 3 | 551 | 136 | 4.628 | 1.647 | 1.513 |
| FAC. DE ARQUITECTURA, U y D. | 600 | 0 | 11 | 2 | 538 | 2 | 47 |
| FAC. DE CS. EXACTAS, F y N. | 1.159 | 1 | 88 | 17 | 773 | 195 | 85 |
| FAC. DE CIENCIAS QUÍMICAS | 510 | 0 | 91 | 1 | 142 | 233 | 43 |
| FAC. DE CS. AGROPECUARIAS | 359 | 0 | 60 | 0 | 152 | 66 | 81 |
| FAC. DE MAT., AST. Y FÍSICA | 268 | 0 | 61 | 3 | 34 | 143 | 27 |
| FAC. DE CS. MÉDICAS | 1.549 | 1 | 96 | 15 | 720 | 368 | 349 |
| FAC. DE ODONTOLOGÍA | 467 | 0 | 6 | 1 | 301 | 130 | 29 |
| FAC. DE DERECHO | 790 | 0 | 4 | 0 | 644 | 140 | 2 |
| <i>Esc. de Trabajo Social</i> | 114 | 0 | 3 | 0 | 26 | 7 | 78 |
| <i>Esc. de Ciencias de la Información</i> | 242 | 0 | 4 | 2 | 123 | 42 | 71 |
| FAC. DE CS. ECONÓMICAS | 645 | 0 | 53 | 0 | 354 | 48 | 190 |
| FAC. DE FILOSOFÍA Y HUMANIDADES | 691 | 0 | 16 | 15 | 409 | 116 | 135 |
| FAC. DE PSICOLOGÍA | 251 | 0 | 7 | 1 | 144 | 51 | 48 |
| FAC. DE LENGUAS | 273 | 1 | 7 | 47 | 133 | 30 | 55 |
| LAB. DE HEMODERIVADOS | 46 | 0 | 7 | 1 | 25 | 7 | 6 |
| UNIDADES DE INVESTIGACIÓN | 132 | 0 | 13 | 0 | 46 | 61 | 12 |
| RECTORADO Y SUS SECRETARÍAS | 65 | 0 | 6 | 22 | 18 | 8 | 11 |
| COL. NACIONAL DE MONSERRAT | 195 | 0 | 10 | 4 | 8 | 0 | 173 |
| ESC. MANUEL BELGRANO | 122 | 0 | 8 | 5 | 38 | 0 | 71 |
| OTRAS DEPENDENCIAS | 2 | 0 | 0 | 0 | 2 | 0 | 0 |

CUADRO G.22: CARGOS DE HORAS CÁTEDRA POR MÁXIMO NIVEL DE INSTRUCCIÓN ALCANZADO SEGÚN DEPENDENCIA - Año 2008

| DEPENDENCIA | TOTAL | MÁXIMO NIVEL DE INSTRUCCIÓN ALCANZADO | | | | | Sin datos |
|------------------------------------|--------------|---------------------------------------|---------------------|--------------------|------------------------|-----------|------------|
| | | Primario Completo | Secundario Completo | Terciario Completo | Universitario Completo | Postgrado | |
| TOTAL UNIVERSIDAD | 1.052 | 0 | 18 | 104 | 355 | 3 | 572 |
| FAC. DE CIENCIAS MÉDICAS | 10 | 0 | 0 | 0 | 7 | 0 | 3 |
| ESC. DE CIENCIAS DE LA INFORMACIÓN | 2 | 0 | 2 | 0 | 0 | 0 | 0 |
| FAC. DE CIENCIAS ECONÓMICAS | 7 | 0 | 0 | 0 | 5 | 0 | 2 |
| FAC. DE FILOSOFÍA Y HUMANIDADES | 2 | 0 | 0 | 0 | 2 | 0 | 0 |
| FAC. DE LENGUAS | 19 | 0 | 0 | 3 | 14 | 0 | 2 |
| RECTORADO Y SUS SECRETARÍAS | 1 | 0 | 0 | 0 | 1 | 0 | 0 |
| ESCUELA MANUEL BELGRANO | 586 | 0 | 12 | 19 | 64 | 0 | 491 |
| COLEGIO NACIONAL DE MONSERRAT | 425 | 0 | 4 | 82 | 262 | 3 | 74 |

CUADRO G.23: CARGOS NO DOCENTES POR MÁXIMO NIVEL DE INSTRUCCIÓN ALCANZADO SEGÚN AGRUPAMIENTO - Año 2008

| AGRUPAMIENTO | TOTAL | MÁXIMO NIVEL DE INSTRUCCION ALCANZADO | | | | | Sin datos |
|-------------------------------|--------------|---------------------------------------|---------------------|--------------------|------------------------|------------|------------|
| | | Primario Completo | Secundario Completo | Terciario Completo | Universitario Completo | Postgrado | |
| TOTAL UNIVERSIDAD | 2.797 | 312 | 885 | 291 | 782 | 107 | 420 |
| ADMINISTRATIVO | 745 | 29 | 345 | 42 | 289 | 7 | 33 |
| MANTENIMIENTO Y SERV. GRALES. | 323 | 80 | 64 | 1 | 11 | 0 | 167 |
| PROFESIONAL | 47 | 0 | 0 | 0 | 38 | 6 | 3 |
| TÉCNICO | 209 | 8 | 68 | 14 | 85 | 1 | 33 |
| ASISTENCIAL | 1.473 | 195 | 408 | 234 | 359 | 93 | 184 |

CUADRO G.24: CARGOS NO DOCENTES POR MÁXIMO NIVEL DE INSTRUCCIÓN ALCANZADO SEGÚN CATEGORÍA - Año 2008

| CATEGORIA | TOTAL | MÁXIMO NIVEL DE INSTRUCCION ALCANZADO | | | | | Sin datos |
|--------------------------|--------------|---------------------------------------|---------------------|--------------------|------------------------|------------|------------|
| | | Primario Completo | Secundario Completo | Terciario Completo | Universitario Completo | Postgrado | |
| TOTAL UNIVERSIDAD | 2.797 | 312 | 885 | 291 | 782 | 107 | 420 |
| 1 | 37 | 2 | 7 | 2 | 21 | 5 | 0 |
| 2 | 306 | 13 | 98 | 24 | 132 | 22 | 17 |
| 3 | 686 | 55 | 189 | 69 | 245 | 37 | 91 |
| 4 | 782 | 118 | 237 | 109 | 164 | 18 | 136 |
| 5 | 598 | 85 | 178 | 57 | 153 | 23 | 102 |
| 6 | 344 | 39 | 149 | 24 | 61 | 2 | 69 |
| 7 | 44 | 0 | 27 | 6 | 6 | 0 | 5 |

CUADRO G.25: CARGOS NO DOCENTES POR MÁXIMO NIVEL DE INSTRUCCIÓN ALCANZADO SEGÚN DEPENDENCIA - Año 2008

| DEPENDENCIA | TOTAL | MÁXIMO NIVEL DE INSTRUCCION ALCANZADO | | | | | Sin datos |
|---|--------------|---------------------------------------|---------------------|--------------------|------------------------|------------|------------|
| | | Primario Completo | Secundario Completo | Terciario Completo | Universitario Completo | Postgrado | |
| TOTAL UNIVERSIDAD | 2.788 | 312 | 885 | 291 | 774 | 106 | 420 |
| FAC. DE ARQUITECTURA, URBANISMO Y DISEÑO | 87 | 0 | 27 | 6 | 35 | 1 | 18 |
| FAC. DE CIENCIAS EXACTAS, FÍSICAS Y NATURALES | 123 | 3 | 49 | 4 | 27 | 0 | 40 |
| FAC. DE CIENCIAS QUÍMICAS | 83 | 16 | 37 | 3 | 26 | 0 | 1 |
| FAC. DE CIENCIAS AGROPECUARIAS | 63 | 24 | 22 | 0 | 12 | 1 | 4 |
| FAC. DE MATEMÁTICA, ASTRONOMÍA Y FÍSICA | 48 | 0 | 23 | 4 | 12 | 0 | 9 |
| FAC. DE CIENCIAS MÉDICAS | 402 | 28 | 165 | 25 | 101 | 18 | 65 |
| FAC. DE ODONTOLOGÍA | 146 | 8 | 56 | 15 | 41 | 5 | 21 |
| FAC. DE DERECHO | 97 | 2 | 40 | 3 | 35 | 0 | 17 |
| <i>Esc. de Trabajo Social</i> | 26 | 0 | 11 | 1 | 8 | 0 | 6 |
| <i>Esc. de Ciencias de la Información</i> | 17 | 0 | 9 | 0 | 2 | 0 | 6 |
| FAC. DE CIENCIAS ECONÓMICAS | 66 | 0 | 22 | 3 | 20 | 0 | 21 |
| FAC. DE FILOSOFÍA | 101 | 1 | 36 | 3 | 45 | 0 | 16 |
| FAC. DE PSICOLOGÍA | 30 | 0 | 12 | 1 | 16 | 1 | 0 |
| FAC. DE LENGUAS | 26 | 3 | 9 | 1 | 9 | 0 | 4 |
| PUBLICACIONES | 24 | 1 | 7 | 1 | 2 | 1 | 12 |
| LABORATORIO DE HEMODERIVADOS | 61 | 11 | 25 | 2 | 19 | 1 | 3 |
| BIBLIOTECA MAYOR | 18 | 0 | 9 | 0 | 7 | 0 | 2 |
| HOSPITAL NACIONAL DE CLÍNICAS | 467 | 99 | 71 | 146 | 97 | 40 | 14 |
| HOSPITAL NACIONAL DE MATERNIDAD | 259 | 37 | 60 | 34 | 59 | 24 | 45 |
| UNIDADES DE INVESTIGACIÓN | 64 | 4 | 15 | 7 | 19 | 4 | 15 |
| RECTORADO Y SUS SECRETARÍAS | 493 | 61 | 149 | 26 | 165 | 8 | 84 |
| ESCUELA MANUEL BELGRANO | 49 | 0 | 20 | 5 | 10 | 1 | 13 |
| COLEGIO NACIONAL DE MONSERRAT | 38 | 14 | 11 | 1 | 7 | 1 | 4 |
| OTRAS DEPENDENCIAS | 9 | 0 | 0 | 0 | 8 | 1 | 0 |

Estadísticas financieras 2008



CUADRO H.1: PRESUPUESTO POR OBJETO DE GASTO SEGÚN FUENTE Y DEPENDENCIA - Año 2008
FACULTADES Y ESCUELAS

| FUENTE | Personal | Bienes de consumo | Servicios no personales | Bienes de uso | Transferencias |
|---|------------|-------------------|-------------------------|---------------|----------------|
| Fac. de Arquitectura, Urbanismo y Diseño | | | | | |
| Tesoro Nacional | 25.476.216 | 103.659 | 376.313 | 15.573 | 249.368 |
| Recursos propios | 33.305 | 2.747 | 2.766 | 867 | 0 |
| Remanentes ejercicios anteriores | 188.658 | 186.070 | 617.046 | 120.687 | 199.402 |
| Fac. de Cs. Exactas, Físicas y Naturales | | | | | |
| Tesoro Nacional | 45.341.986 | 102.069 | 179.607 | 20.050 | 865.915 |
| Recursos propios | 175.032 | 275.745 | 1.731.257 | 143.899 | 409.166 |
| Remanentes ejercicios anteriores | 42.190 | 219.945 | 733.135 | 982.867 | 604.746 |
| Transferencias externas | | 10.745 | 16.330 | 24.724 | |
| Fac. de Ciencias Químicas | | | | | |
| Tesoro Nacional | 22.712.877 | 51.117 | 196.221 | 61.418 | 776.794 |
| Recursos propios | 69.556 | 219.535 | 489.885 | 101.551 | 270.342 |
| Remanentes ejercicios anteriores | 37.268 | 94.933 | 393.337 | 132.157 | 492.267 |
| Fac. de Matemática, Astronomía y Física | | | | | |
| Tesoro Nacional | 15.512.329 | 59.214 | 388.275 | 28.650 | 601.646 |
| Recursos propios | 13.144 | 33.795 | 164.839 | 10.620 | 1.410 |
| Remanentes ejercicios anteriores | 49.067 | 50.774 | 239.862 | 472.768 | 301.652 |
| Fac. de Ciencias Agropecuarias | | | | | |
| Tesoro Nacional | 17.237.532 | 323.857 | 244.027 | 97.988 | 833.054 |
| Recursos propios | 61.648 | 186.623 | 262.563 | 27.207 | 63.982 |
| Transferencias internas | 39.477 | 3.278 | 60.483 | 0 | 0 |
| Remanentes ejercicios anteriores | 123.940 | 85.692 | 102.292 | 330.519 | 99.387 |
| Crédito externo | 0 | 20.525 | 81.005 | 12.371 | 0 |
| Fac. de Derecho y Ciencias Sociales | | | | | |
| Tesoro Nacional | 25.002.167 | 121.872 | 297.122 | 93.946 | 165.462 |
| Recursos propios | 680.737 | 86.220 | 602.919 | 21.479 | 34.442 |
| Remanentes ejercicios anteriores | 147.138 | 100.717 | 87.874 | 29.056 | 86.417 |
| Esc. de Ciencias de la Información | | | | | |
| Tesoro Nacional | 9.057.659 | 33.448 | 18.087 | 2.477 | 104.145 |
| Recursos propios | 133.002 | 15.548 | 193.055 | 8.580 | 21.852 |
| Remanentes ejercicios anteriores | 70.295 | 17.826 | 39.504 | 21.432 | 84.686 |
| Esc. de Trabajo Social | | | | | |
| Tesoro Nacional | 6.103.724 | 36.933 | 71.515 | 21.585 | 110.496 |
| Recursos propios | 70.950 | 27.034 | 48.423 | 208 | 15.615 |
| Remanentes ejercicios anteriores | 29.423 | 5.375 | 22.363 | 0 | 42.920 |

continúa

CUADRO H.1 (CONTINUACIÓN)

| FUENTE | Personal | Bienes de consumo | Servicios no personales | Bienes de uso | Transferencias |
|--|------------|-------------------|-------------------------|---------------|----------------|
| Fac. de Ciencias Económicas | | | | | |
| Tesoro Nacional | 20.372.063 | 91.843 | 122.320 | 25.011 | 186.083 |
| Recursos propios | 498.615 | 117.176 | 1.156.961 | 19.547 | 245.856 |
| Transferencias internas | 8.616 | 220 | 39.736 | 0 | 0 |
| Remanentes ejercicios anteriores | 274.236 | 35.726 | 546.008 | 105.777 | 150.685 |
| Fac. de Ciencias Médicas | | | | | |
| Tesoro Nacional | 48.852.531 | 112.208 | 199.232 | 7.660 | 332.247 |
| Recursos propios | 1.037.175 | 281.074 | 3.331.316 | 110.103 | 63.299 |
| Transferencias internas | 0 | 0 | 2.328 | 0 | 0 |
| Remanentes ejercicios anteriores | 829.414 | 123.806 | 885.860 | 639.748 | 165.145 |
| Transferencias externas | 0 | 904 | 31.468 | 0 | 0 |
| Crédito externo | 0 | 8.731 | 899.505 | 16.310 | 0 |
| Fac. de Odontología | | | | | |
| Tesoro Nacional | 22.561.262 | 267.679 | 242.051 | 28.775 | 156.020 |
| Recursos propios | 884.626 | 66.815 | 718.741 | 33.658 | 400 |
| Remanentes ejercicios anteriores | 88.877 | 93.856 | 260.197 | 8.879 | 64.351 |
| Transferencias externas | 0 | 1.621 | 0 | 4.850 | 0 |
| Fac. de Filosofía y Humanidades | | | | | |
| Tesoro Nacional | 31.004.647 | 97.948 | 331.406 | 443.667 | 484.834 |
| Recursos propios | 374.357 | 134.070 | 529.739 | 8.072 | 68.426 |
| Remanentes ejercicios anteriores | 228.830 | 116.440 | 311.407 | 154.423 | 369.573 |
| Transferencias externas | 18.161 | 68.264 | 641.709 | 24.517 | 0 |
| Fac. de Psicología | | | | | |
| Tesoro Nacional | 10.666.084 | 134.499 | 212.312 | 106.360 | 128.482 |
| Recursos propios | 152.943 | 16.617 | 571.662 | 0 | 0 |
| Remanentes ejercicios anteriores | 140.139 | 30.346 | 284.745 | 64.096 | 111.438 |
| Fac. de Lenguas | | | | | |
| Tesoro Nacional | 12.309.578 | 101.782 | 798.991 | 82.479 | 167.493 |
| Recursos propios | 1.691.257 | 62.304 | 1.821.453 | 6.979 | 275.753 |
| Remanentes ejercicios anteriores | 395.922 | 58.993 | 146.468 | 23.962 | 83.074 |

CUADRO H.2: PRESUPUESTO POR OBJETO DE GASTO SEGÚN FUENTE Y DEPENDENCIA - Año 2008
COLEGIOS DE NIVEL MEDIO Y TERCIARIO

| FUENTE | Personal | Bienes de consumo | Servicios no personales | Bienes de uso | Transferencias |
|--|------------|-------------------|-------------------------|---------------|----------------|
| Colegio Nacional Monserrat | | | | | |
| Tesoro Nacional | 13.611.787 | 26.039 | 25.981 | 4.071 | 510 |
| Recursos propios | 89.318 | 633 | 2.070 | 499 | 2.938 |
| Recursos con afectacion especifica | 26.608 | 0 | 0 | 0 | 0 |
| Remanentes ejercicios anteriores | 63.318 | 104.605 | 170.164 | 35.779 | 662 |
| Esc. Sup. de Comercio Manuel Belgrano | | | | | |
| Tesoro Nacional | 21.482.921 | 49.995 | 134.528 | 3.741 | 0 |
| Recursos propios | 169.856 | 87.953 | 204.616 | 12.408 | 23.558 |
| Recursos con afectacion especifica | 52.074 | 0 | 0 | 0 | 0 |
| Remanentes ejercicios anteriores | 105.353 | 31.551 | 100.733 | 16.532 | 1.056 |

CUADRO H.3: PRESUPUESTO POR OBJETO DE GASTO SEGÚN FUENTE Y DEPENDENCIA - Año 2008
UNIDADES DE INVESTIGACIÓN

| FUENTE | Personal | Bienes de consumo | Servicios no personales | Bienes de uso | Transferencias |
|---|-----------|-------------------|-------------------------|---------------|----------------|
| Biblioteca Mayor | | | | | |
| Tesoro Nacional | 1.000.602 | 11.997 | 59.320 | 15.031 | 21.582 |
| Recursos propios | 36.187 | 16.580 | 55.825 | 262 | 22.836 |
| Remanentes ejercicios anteriores | 0 | 2.953 | 17.740 | 0 | 0 |
| Centro de Estudios Avanzados | | | | | |
| Tesoro Nacional | 2.209.943 | 4.994 | 21.948 | 4.337 | 60.541 |
| Recursos propios | 113.395 | 21.790 | 387.819 | 8.655 | 52.675 |
| Remanentes ejercicios anteriores | 36.727 | 21.721 | 394.751 | 7.470 | 50.040 |
| Transferencias externas | 0 | 365 | 561 | 0 | 0 |
| Dpto. Universitario de Informática | | | | | |
| Tesoro Nacional | 33.824 | 443 | 16.517 | 365 | 50.470 |
| Recursos propios | 0 | 3.892 | 15.250 | 0 | 0 |
| Remanentes ejercicios anteriores | 0 | 1.999 | 15.705 | 160 | 0 |
| Inst. Invest. y Formación Admin. Pública | | | | | |
| Tesoro Nacional | 805.376 | 7.623 | 10.765 | 1.884 | 22.922 |
| Recursos propios | 1.514 | 15.157 | 350.345 | 7.659 | 2.052 |
| Remanentes ejercicios anteriores | 0 | 6.187 | 33.884 | 3.300 | 11.217 |
| Transferencias externas | 0 | 3.313 | 19.970 | 0 | 0 |
| Taller General de Imprenta | | | | | |
| Tesoro Nacional | 1.213.625 | 35.765 | 27.572 | 10.533 | 0 |
| Recursos propios | 59.866 | 79.858 | 24.992 | 22.934 | 13.488 |
| Transferencias internas | 0 | 15.391 | 5.915 | 0 | 0 |
| Remanentes ejercicios anteriores | 6.239 | 67.458 | 22.255 | 1.906 | 0 |
| Centro de Estudios del Transporte | | | | | |
| Tesoro Nacional | 153.380 | 107 | 0 | 2.635 | 0 |
| Remanentes ejercicios anteriores | 0 | 4.558 | 4.465 | 7.291 | 0 |

CUADRO H.4: PRESUPUESTO POR OBJETO DE GASTO SEGÚN FUENTE Y DEPENDENCIA - Año 2008
OTRAS DEPENDENCIAS UNIVERSITARIAS

| FUENTE | Personal | Bienes de consumo | Servicios no personales | Bienes de uso | Transferencias |
|---|-----------------|--------------------------|--------------------------------|----------------------|-----------------------|
| Hosp. Nacional de Clínicas | | | | | |
| Tesoro Nacional | 25.156.819 | 259.632 | 551.232 | 0 | 0 |
| Recursos propios | 2.738.503 | 3.927.228 | 4.734.076 | 204.120 | 9.551 |
| Remanentes ejercicios anteriores | 165.557 | 201.136 | 567.125 | 136.747 | 119.431 |
| Hosp. Univer. Maternidad y Neonatología | | | | | |
| Tesoro Nacional | 13.937.247 | 311.757 | 154.277 | 85.958 | 0 |
| Recursos propios | 1.233.974 | 162.110 | 39.297 | 0 | 5.167 |
| Remanentes ejercicios anteriores | 303.456 | 490.149 | 284.038 | 129.832 | 500 |
| Defensoría de la Comunidad Universitaria | | | | | |
| Tesoro Nacional | 12.809 | 723 | 15.260 | 0 | 19.008 |
| Remanentes ejercicios anteriores | 0 | 523 | 4.881 | 0 | 0 |
| Instituto de Hematología y Hemoterapia | | | | | |
| Tesoro Nacional | 1.966.895 | 0 | 6.264 | 0 | 0 |
| Recursos propios | 155.831 | 683.097 | 148.311 | 12.158 | 27.324 |
| Transferencias internas | 0 | 0 | 0 | 0 | 5.580 |
| Remanentes ejercicios anteriores | 0 | 12.294 | 7.408 | 0 | 371 |
| Laboratorio de Hemoderivados | | | | | |
| Recursos propios | 7.637.096 | 5.242 | 2.555 | 0 | 10.368 |
| Remanentes ejercicios anteriores | 1.093.376 | 6.607.841 | 8.709.847 | 2.239.481 | 823 |
| Observatorio Astronómico | | | | | |
| Tesoro Nacional | 3.687.518 | 17.076 | 17.706 | 0 | 75.070 |
| Recursos propios | 0 | 16.715 | 3.741 | 981 | 850 |
| Remanentes ejercicios anteriores | 0 | 58.647 | 30.802 | 7.509 | 37.132 |

**CUADRO H.5: PRESUPUESTO POR OBJETO DE GASTO SEGÚN FUENTE Y DEPENDENCIA - Año 2008
SECRETARÍAS Y PROSECRETARÍAS RECTORALES**

| FUENTE | Personal | Bienes de consumo | Servicios no personales | Bienes de uso | Transferencias |
|--|-----------|-------------------|-------------------------|---------------|----------------|
| Sec. General | | | | | |
| Tesoro Nacional | 8.467.905 | 18.211 | 48.755 | 992 | 0 |
| Recursos propios | 648.407 | 122.837 | 571.996 | 22.324 | 24.827 |
| Transferencias internas | 0 | 0 | 18.286 | 20.000 | 0 |
| Remanentes ejercicios anteriores | 65.391 | 31.828 | 71.858 | 9.899 | 18.480 |
| Sec. Planificación y G. Institucional | | | | | |
| Tesoro Nacional | 5.872.252 | 209.228 | 190.830 | 34.218 | 54.306 |
| Recursos propios | 0 | 3.086 | 3.949 | 0 | 0 |
| Remanentes ejercicios anteriores | 2.167 | 4.431 | 10.575 | 11.470 | 0 |
| Crédito externo | 0 | 0 | 0 | 0 | 27 |
| Sec. de Asuntos Académicos | | | | | |
| Tesoro Nacional | 1.797.256 | 16.000 | 161.439 | 15.590 | 22.002 |
| Recursos propios | 0 | 86 | 1.739 | 0 | 0 |
| Remanentes ejercicios anteriores | 9.929 | 18.137 | 242.929 | 35.699 | 163.058 |
| Crédito externo | 0 | 15.128 | 927.080 | 0 | 0 |
| Sec. de Asuntos Estudiantiles | | | | | |
| Tesoro Nacional | 8.291.107 | 189.773 | 184.888 | 22.284 | 1.204.060 |
| Recursos propios | 400.044 | 1.021.239 | 290.182 | 17.787 | 0 |
| Transferencias internas | 0 | 1.050 | 450 | 0 | 0 |
| Remanentes ejercicios anteriores | 1.840 | 274.880 | 200.266 | 14.280 | 23.473 |
| Transferencias externas | 0 | 0 | 2.625 | 0 | 0 |
| Sec. de Ciencia y Tecnología | | | | | |
| Tesoro Nacional | 1.612.708 | 25.640 | 64.169 | 104.916 | 6.014.031 |
| Recursos propios | 2.360 | 1.036 | 371.264 | 0 | 9.360 |
| Remanentes ejercicios anteriores | 233.256 | 9.568 | 761.259 | 1.281 | 1.500.066 |
| Transferencias externas | 0 | 33.544 | 50.995 | 186 | 0 |
| Crédito externo | 80.859 | 2.628 | 19.657 | 3.190 | 6.144.867 |

continúa

CUADRO H.5: (CONTINUACIÓN)

| FUENTE | Personal | Bienes de consumo | Servicios no personales | Bienes de uso | Transferencias |
|--|-----------|-------------------|-------------------------|---------------|----------------|
| Prosec. de Relaciones Internacionales | | | | | |
| Tesoro Nacional | 460.833 | 12.670 | 126.404 | 0 | 88.275 |
| Transferencias internas | 0 | 2.317 | 27.217 | 0 | 1.000 |
| Remanentes ejercicios anteriores | 0 | 400 | 25.342 | 0 | 163.271 |
| Sec. Extensión Universitaria | | | | | |
| Tesoro Nacional | 1.973.402 | 76.745 | 386.742 | 14.072 | 809.697 |
| Recursos propios | 102.902 | 53.924 | 101.094 | 4.499 | 47.677 |
| Transferencias internas | 22.885 | 37.839 | 83.892 | 19.913 | 81.068 |
| Remanentes ejercicios anteriores | 249.007 | 37.763 | 251.974 | 41.504 | 34.073 |
| Transferencias externas | 0 | 0 | 32.409 | 0 | 0 |
| Prosecretaría de Informática | | | | | |
| Tesoro Nacional | 332.504 | 1.976 | 195.048 | 49.641 | 24.072 |
| Remanentes ejercicios anteriores | 89 | 9.592 | 178.969 | 6.520 | 0 |
| Subsec. de Planeamiento Físico | | | | | |
| Tesoro Nacional | 5.298.151 | 97.494 | 88.645 | 13.228 | 0 |
| Recursos propios | 160.649 | 45.549 | 198.550 | 6.056 | 22.926 |
| Remanentes ejercicios anteriores | 30.231 | 56.038 | 136.345 | 8.024 | 2.068 |
| Unidad de Auditoría Interna | | | | | |
| Tesoro Nacional | 968.624 | 4.828 | 5.196 | 899 | 0 |

Obras ejecutadas y en ejecución

| CUADRO H6: OBRAS EJECUTADAS Y EN EJECUCIÓN REFERIDAS A: SEGURIDAD, INFRAESTRUCTURA Y MANTENIMIENTO DE LA PLANTA FÍSICA – Años 2007/2008 | | |
|--|-------------------|---------------|
| OBRAS DE SEGURIDAD | Monto (\$) | Estado |
| Red Eléctrica | | |
| Servicio de Mantenimiento de Luminarias | 293.983 | En Ejecución |
| Instalación Luminarias En Ciudad Universitaria | 209.284 | En Ejecución |
| Instalación Línea Eléctrica Dpto. Informática | 23.590 | Ejecutada |
| Iluminación Canchas de Rugby- Dirección de Deportes | 70.611 | Ejecutada |
| Adecuación Instalación Eléctrica a Normas de Seguridad - Subsecretaría de Planeamiento Físico | 158.500 | En Ejecución |
| Mejoramiento Instalación Eléctrica – Edif. Fac. Ciencias Químicas II | 234.229 | En Ejecución |
| Mejoramiento Tendido Eléctrico de Subestación 2039 a Tablero General Edificio Facultad de Ciencias Químicas | 109.631 | Ejecutada |
| Reestructuración Instalación Eléctrica -Facultad de Psicología | 190.000 | Ejecutada |
| Cambio Tablero General Facultad de Ciencias Económicas | 100.000 | En Ejecución |
| Cambio Tableros Eléctricos H.U.M.N. | 150.651 | En Ejecución |
| Provisión Tablero de Transferencia Equipo Generador Inst. Virología | 74.538 | En Ejecución |
| Alimentación Eléctrica Teatrino, Pab. México y Pab. Chile | 78.551 | En Ejecución |
| Instalación Eléctrica Salón Azul en Pabellón Argentina | 59.250 | Ejecutada |
| Adecuación Instalación Eléctrica 2° Peine Pabellón Argentina | 38.880 | Ejecutada |
| Provisión e Instalación de Grupo Electrógeno PROED | 120.702 | Ejecutada |
| Rep. Varias de Reacondicionamiento Eléctrico Esc. M. Belgrano | 82.900 | Ejecutada |
| Red de gas | | |
| Regularización de Instalaciones de Gas Natural Grupo 1 - Edificios Ciudad Universitaria | 1.639.781 | En Ejecución |
| Regularización Instalaciones de Gas Natural Grupo 2 - Edificios Ciudad Universitaria y Centro | 1.435.850 | En Ejecución |
| Regularización Instalaciones de Gas Natural Grupo 3 - Edificios Centro y B° Observatorio | 447.328 | En Ejecución |
| Regularización de Instalaciones de Gas Natural Grupo 4 - Edificios Barrio Alberdi | 1.880.505 | En Ejecución |
| Regularización Instalaciones de Gas Campo Experimental | 165.000 | Ejecutada |
| Regularización Instalaciones de Gas Natural Pabellón Argentina | 372.000 | En Ejecución |
| Regularización Instalaciones de Gas Natural - Edificio Subsecretaría de Planeamiento Físico | 75.485 | En Ejecución |
| Regularización Instalación de Gas Pabellón Biología Celular | 124.751 | En Ejecución |
| Protección y evacuación en caso de siniestro | | |
| Red de Agua Contra Incendio Comedor Universitario – CU | 66.753 | Ejecutada |
| Provisión Equipamiento para Dotar de Mayor Seguridad - Edificios Brujas y De Monte - Facultad de Filosofía | 249.944 | En Ejecución |
| Protección Infuga Sala de Actas Facultad de Ciencias Económicas | 4.700 | Ejecutada |
| Plan de Evacuación de Edificios en La U.N.C. | 2.599.643 | En Ejecución |
| Señalética | 262.077 | En Ejecución |
| Provisión y Colocación de Cercos Para Solventarios | 49.969 | Ejecutada |

continúa

| CUADRO H6: OBRAS EJECUTADAS Y EN EJECUCIÓN REFERIDAS A: | | |
|--|-------------------|---------------|
| SEGURIDAD, INFRAESTRUCTURA Y MANTENIMIENTO DE LA PLANTA FÍSICA – Años 2007/2008 | | |
| INFRAESTRUCTURA | Monto (\$) | Estado |
| Veredas y Peatonales en Ciudad Universitaria | 249.733 | En Ejecución |
| Reparación Cámaras Red De Datos | 37.940 | Ejecutada |
| Recuperación Laguna de Los Patos | 58.478 | En Ejecución |
| Saneamiento Ambiental Laguna de Los Patos | 34.313 | En Ejecución |
| Señalética Ciudad Universitaria | 18.780 | En Ejecución |
| Cestos para Residuos -Ciudad Universitaria | 99.500 | En Ejecución |
| Ejecución Nueva Red de Agua – Academia Nacional de Ciencias | 136.684 | Ejecutada |
| Perforación Para Provisión de Agua Complejo Turístico Vaquerías | 60.711 | Ejecutada |
| Trabajos de Mantenimiento en Ascensor Col. Nacional de Monserrat | 10.970 | Adjudicada |
| Provisión y Col. Bomba Sumergible Esc. Sup. Com.M. Belgrano | 19.750 | Ejecutada |
| Cañería de Retorno Agua Pileta Esc. Sup. De Com. M. Belgrano | 16.740 | Ejecutada |
| Provisión y Colocación de AA en Subsuelo Depósito Biblioteca Mayor | 19.835 | En Ejecución |
| Provisión y Colocación de Calefacción Aulas de Usos Comùn A | 258.500 | En Ejecución |
| Provisión y Colocación Equipos Sonido Aulas de Uso Comùn | 67.878 | Ejecutada |
| Provisión y Colocación de Pizarrones en Aulas de Uso Comùn | 8.520 | Ejecutada |
| Provisión y Col. de Equipos Audiovisuales en Aulas de Uso Comùn | 32.950 | Ejecutada |
| Provisión y Colocación Mobiliario en Aulas de Uso Comùn | 107.950 | Ejecutada |
| Provisión y Colocación de Cortinas en Aulas de Uso Comùn | 12.751 | Ejecutada |
| Provisión y Col. de Lámina de Protección Solar en Aulas Uso Comùn | 29.413 | Ejecutada |
| Mobiliario Nuevo Edificio Facultad de Psicología | 159.500 | Ejecutada |
| Provisión y Colocación Mobiliario Biblioteca Filosofía y Humanidades | 30.709 | Ejecutada |
| Provisión y colocación Mobiliario de madera Biblioteca de Filosofía | 71.790 | Ejecutada |
| Provisión y Colocación Mobiliario Biblioteca de Psicología | 93.453 | Ejecutada |
| MANTENIMIENTO | Monto (\$) | Estado |
| Reparación Agrietamiento y Daños Pabellón Francia | 30.350 | Ejecutada |
| Reparación Cubierta de Techos Escuela de Enfermería | 202.702 | En Ejecución |
| Locales Para Mayordomía y librería – Facultad de Arquitectura | 34.164 | Ejecutada |
| Reparaciones Varias Facultad de Arquitectura | 146.995 | En Ejecución |
| Reparación Cubierta de Techos Pabellón Argentina – 2do Peine | 328.878 | En Ejecución |
| Remodelación Secretaría Asuntos Académicos – Pabellón Argentina | 498.716 | En Ejecución |
| Trabajos Varios Ex Dependencias de la Dir. de Asuntos Jurídicos | 11.900 | Ejecutada |
| Trabajos Varios en Ex Dependencias de Auditoría Interna | 9.864 | Ejecutada |
| Retapizado Sillones Salón de Grados | 25.670 | En Ejecución |
| Reparación Canaletas Techos Esc. Sup. Com. Manuel Belgrano | 12.500 | Ejecutada |
| Trabajos Varios en Casa Del Rector – Vaquerías | 53.500 | Ejecutada |
| Reparación Cubierta de Techos Salón de Grados | 164.558 | En Ejecución |
| OBRAS VARIAS | Monto (\$) | Estado |
| Sistema de Protección Libros Biblioteca Psicología-Filosofía | 69.260 | Ejecutada |
| Provisión y Col. Carro Transporta Libros Biblioteca Psicología-Filosofía | 4.000 | Ejecutada |
| Provisión y Col. Mobiliario de Aluminio Biblioteca Psicología-Filosofía | 840 | Ejecutada |
| Cambio Puertas de Vidrio Archivo | 12.940 | En Ejecución |
| Provisión y Colocación Estanterías Metálicas P/Depósito de Libros | 11.040 | Ejecutada |
| Tabicamiento IIFAP y Cetran | 58.240 | Ejecutada |
| Provisión y Montaje Local Editorial Universitaria | 112.500 | Ejecutada |
| CANTIDAD DE OBRAS | 72 | |
| MONTO TOTAL DE INVERSIÓN | 14.794.551 | |

| CUADRO H7: 1º ETAPA PLAN DE TRABAJOS PÚBLICOS 2009 OBRAS DE MANTENIMIENTO Y VINCULADAS A SEGURIDAD | | |
|---|-------------------|-----------------------|
| DEPENDENCIA | Monto (\$) | Estado |
| FACULTAD DE FILOSOFÍA Y HUMANIDADES | | |
| Reparaciones varias Pabellón México | 100.000 | En Ejecución |
| Arreglos Pabellones Facultad de Filosofía | 910.000 | Preadjudicada |
| FAMAF | | |
| Mejoramiento Instalación Eléctrica FAMAF | 440.000 | Proyecto Desarrollado |
| FACULTAD DE CIENCIAS MÉDICAS | | |
| Renovación Instalación Eléctrica – HNC – Pabellón A | 540.000 | Adjudicada |
| Adecuación Instalación Eléctrica H.U.M.N. 1º Etapa | 230.000 | Adjudicada |
| Provisión y Colocación de Ascensor Camillero-Pabellón Carrillo | 140.000 | Adjudicada |
| FACULTAD DE CIENCIAS AGROPECUARIAS | | |
| Mejoramiento Instalación Eléctrica Campo Experimental | 150.000 | Adjudicada |
| Grupo Sanitario Campo Experimental | 200.000 | Adjudicada |
| Cambio de Cielorraso Edificio Aulas Talle CU | 145.000 | EN Ejecución |
| FACULTAD DE CIENCIAS EXACTAS, FÍSICAS Y NATURALES | | |
| Reparación Cubierta Edificio Geología | 93.000 | Adjudicado |
| Regularización Instalaciones Eléctricas Edificio Centro | 491.000 | Desarrollo Proyecto |
| Regularización Instalaciones Eléctricas Edificio Ciudad Universitaria | 1.566.000 | Desarrollo Proyecto |
| Reparación Cubierta Edificio Centro | 180.000 | Adjudicada |
| Reparación y Reacondicionamiento Desagües Pluviales CU | 30.000 | Proceso de Licitación |
| FACULTAD DE PSICOLOGÍA | | |
| Reparación Cubierta de Techos y Desagües Pluviales 1º Etapa | 400.000 | Adjudicada |
| Acondicionamiento Acústico | 340.000 | Adjudicada |
| FACULTAD DE CIENCIAS ECONÓMICAS | | |
| Reparación de Pisos Ampliación Área Administrativa | 65.000 | En Ejecución |
| Nueva Provisión de Agua Para Sanitarios | 8.000 | En Ejecución |
| Aislación Acústica Sala de Estudios Biblioteca | 30.000 | En Ejecución |
| FACULTAD DE CIENCIAS QUÍMICAS | | |
| Solventario para Facultad Ciencias Químicas | 190.000 | Proyecto Desarrollado |
| Regularización Instalaciones Eléctricas Edificio Ciencias Químicas I | 209.000 | Preadjudicada |
| Regularización Instalaciones Eléctricas Edificio Ciencias Químicas II | 217.000 | Adjudicada |
| Regularización Instalaciones Eléctricas Edificio Integrador | 133.000 | Proyecto Desarrollado |
| FACULTAD DE ARQUITECTURA, URBANISMO Y DISEÑO | | |
| Provisión Cielorraso Acústico en Aulas 2 y 7-Edificio C.U. | 80.000 | En Ejecución |
| FACULTAD DE ODONTOLOGÍA | | |
| Construcción Baño y Extracción Tanque Intermedio | 20.000 | Adjudicada |
| Completamiento Adecuación Instalación Eléctrica 2º Peine | 220.000 | Adjudicada |
| FACULTAD DE LENGUAS | | |
| Reparación Cubierta Metálica y Desagües Pluviales Edif. Ob. Trejo | 55.000 | Adjudicada |
| Acondicionamiento Térmico Y ventilación Aulas Edificio C.U. | 120.000 | Adjudicada |
| FACULTAD DE DERECHO Y CIENCIAS SOCIALES | | |
| Reparación y Refacción Aulas 10, 11 y 12 | 150.000 | Adjudicada |
| Refuncionalización Escuela de Trabajo Social | 585.000 | Proceso de Licitación |

continúa

| CUADRO H7: 1º ETAPA PLAN DE TRABAJOS PÚBLICOS 2009 OBRAS DE MANTENIMIENTO Y VINCULADAS A SEGURIDAD | | |
|---|-------------------|-----------------------|
| DEPENDENCIA | Monto (\$) | Estado |
| SUBSECRETARÍA DE PLANEAMIENTO FÍSICO | | |
| Mejoramiento Aulas de Uso Común 2º Etapa | 640.000 | Adjudicada |
| Mejoramiento Aulas de Uso Común D | 140.000 | Adjudicada |
| ESCUELA MANUEL BELGRANO | | |
| Calefacción vestuarios, consultorios y aulas de plástica | 275.000 | En Ejecución |
| Regularización Instalaciones Eléctricas | 1.200.000 | En Ejecución |
| Ampliación Cocina-Comedor | 280.000 | Proceso de Licitación |
| Readecuación Aulas-Laboratorio | 200.000 | En Ejecución |
| COLEGIO NACIONAL DE MONSERRAT | | |
| Readecuación Aulas-Laboratorio | 110.000 | En Ejecución |
| ACADEMIA NACIONAL DE CIENCIAS | | |
| Arreglo Fachada (Apoyo Financiero) | 100.000 | |
| OBSERVATORIO ASTRONÓMICO | | |
| Adecuación Instalaciones Eléctricas Bosque Alegre | 250.000 | Proyecto Desarrollado |
| Hundimiento Pisos Casa Administ. Calle Laprida | 40.000 | Ejecutada |
| PABELLÓN ARGENTINA | | |
| Arreglo Cubierta Pabellón Argentina 2º Etapa | 800.000 | Preadjudicada |
| Solución de Filtraciones Biblioteca de Medicina | 90.000 | Adjudicada |
| Arreglo Piso Flotante Subsuelo Pabellón Argentina | 38.000 | Ejecutada |
| Adec. a Normas de Seguridad Sala de Las Américas y Salón de Actos | 180.000 | Proceso Adjudicación |
| INFRAESTRUCTURA CIUDAD UNIVERSITARIA | | |
| Conexiones Edificios Red de Agua Contra Incendio | 1.550.000 | Adjudicada |
| 1º Etapa Plan De Recuperación Ambiental | | |
| 1.- 1º Etapa Plan de Recuperación Ambiental – Cercado de Seguridad Área Deportiva | 150.000 | Ejecutada |
| 2.- 1º Etapa Plan de Recuperación Ambiental – Sector A | 298.498 | Adjudicada |
| 3.- 1º Etapa Plan de Recuperación Ambiental – Sector B | 395.985 | Adjudicada |
| 4.- 1º Etapa Plan de Recuperación Ambiental – Sector C | 196.492 | Adjudicada |
| 5.- 1º Etapa Plan de Recuperación Ambiental – Vereda S/Haya de la Torre | 193.138 | Adjudicada |
| 6.- 1º Etapa Plan de Recuperación Ambiental – Prov. y col. material en banquina Av. Valparaíso | 98.200 | Adjudicada |
| 7.- 1º Etapa Plan de Recuperación Ambiental – Peat. Calle Los Paraísos | 325.475 | Preadjudicada |
| 8.- 1º Etapa Plan de Recuperación Ambiental – Prov. y Movimiento Suelos | 192.763 | Proceso de Licitación |
| 9.- 1º Etapa Plan de Recuperación Ambiental – Riego Ciudad Universit. | 350.000 | Proceso de Licitación |
| 10.- 1º Etapa Plan de Recuperación Ambiental – Extrac.Arboles Secos | 75.000 | Proyecto Desarrollado |
| 11.- 1º Etapa Plan de Recuperación Ambiental – Obras Varias | 170.616 | Desarrollo Proyecto |
| 12.- 1º Etapa Plan de Recuperación Ambiental – Acond. Varios C.U. | 57.834 | Preadjudicada |
| Reparación de Calle en Ciudad Universitaria 1º Etapa | 700.000 | Adjudicada |
| Vallas Contención paso de vehiculos espacios Ext. C.U. | 16.000 | Ejecutado |
| CANTIDAD DE OBRAS | 58 | |
| MONTO TOTAL DE INVERSIÓN | 17.149.965 | |

| CUADRO H8: OBRAS EJECUTADAS Y EN EJECUCIÓN PLAN TRIANUAL DE OBRAS - 2º ETAPA AÑO 2009 | | |
|--|-------------------|-----------------------|
| DEPENDENCIA | Monto (\$) | Estado |
| FACULTAD DE FILOSOFÍA Y HUMANIDADES Aulas Para Facultad de Filosofía 1º Etapa | 4.380.000 | Proceso de Licitación |
| FACULTAD DE CIENCIAS MÉDICAS Ampliación Escuelas Facultad de Medicina 2º Etapa | 3.500.000 | Desarrollo Proyecto |
| FACULTAD DE CIENCIAS AGROPECUARIAS Nueva Biblioteca Facultad de Ciencias Agropecuarias | 2.650.000 | Desarrollo Proyecto |
| FACULTAD DE CIENCIAS EXACTAS, FÍSICAS Y NATURALES Ampliación Aulas | 2.100.000 | Desarrollo Proyecto |
| FACULTAD DE PSICOLOGÍA Ampliación Aulas Facultad de Psicología 2º Etapa | 3.600.000 | Proceso de Licitación |
| FACULTAD DE CIENCIAS QUÍMICAS Ampliación Terraza Ciencias I (Con Ascensor y Montacargas) | 1.280.000 | Desarrollo Proyecto |
| FACULTAD DE ARQUITECTURA, URBANISMO Y DISEÑO Ampliación Aulas | 602.497 | En Ejecución |
| Entrepisos Para Boxes Docentes | 335.000 | Preadjudicada |
| FACULTAD DE DERECHO Y CIENCIAS SOCIALES Ampliación Biblioteca Para Sala de Lectura | 1.500.000 | Proceso de Licitación |
| FACULTAD DE ODONTOLOGÍA Sala de Esterilización | 900.000 | Desarrollo Proyecto |
| FACULTAD DE LENGUAS Escalera de Emergencia Edificio Centro | 800.000 | En Licitación |
| ESCUELA DE TRABAJO SOCIAL Ampliación Aulas | 2.100.000 | Proceso de Licitación |
| SECRETARÍA DE ASUNTOS ESTUDIANTILES Nueva Edificio de la SAE Ciudad Universitaria | 2.500.000 | Desarrollo Proyecto |
| FACULTAD DE CIENCIAS ECONÓMICAS Ampliación de Aulas | 3.000.000 | Adjudicada |
| MUSEO DE ANTROPOLOGÍA Primera Etapa (890m2) | 1.000.000 | Desarrollo Proyecto |
| PABELLÓN ARGENTINA Refuncionalización Integral Pabellón Argentina 1º Etapa | | |
| Recuperación Patio De Las Palmeras | 933.512 | En Proceso Preadj. |
| Provisión Artefactos de Iluminación-Patio de Las Palmeras | 40.000 | Adjudicada |
| Provisión Tubo Metálico Estructural – Patio de las Palmeras | 33.487 | Adjudicada |
| Provisión Metal Desplegado Patio de Las Palmeras | 116.200 | Preadjudicada |
| Provisión Vigas de Quebracho – Patio de Las Palmeras | 139.000 | Proceso de Licitación |
| Provisión Porfido Patagónico Rojizo – Patio de Las Palmeras | 169.000 | Proceso de Licitación |
| Provisión Mobiliario Hall Ingreso | 30.000 | En Licitación |
| Remodelación Hall Ingreso y Núcleos Circulatorios | 1.038.801 | Desarrollo Proyecto |
| CANTIDAD DE OBRAS | 20 | |
| MONTO TOTAL DE INVERSIÓN | 31.747.497 | |
| MONTO TOTAL INVERSIÓN 2007-2009 | 66.324.091 | |

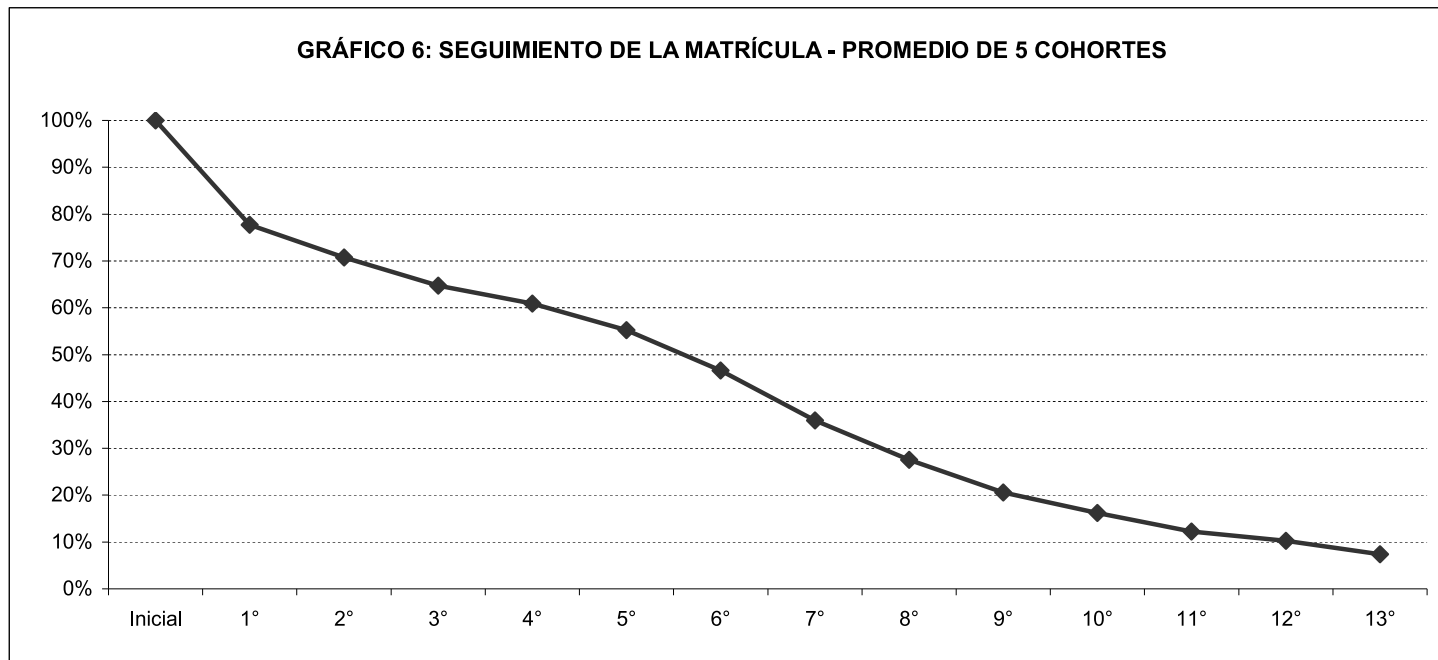
| CUADRO H9: OBRAS EJECUTADAS Y EN EJECUCIÓN VARIAS | Monto (\$) | Estado |
|--|---------------------|-----------------------|
| Obras Convenio Único De Colaboración y Transferencia – Nación | | |
| Edificio Facultad de Lenguas – 2º Etapa | 8.690.000 | Proceso Adjudicación |
| Edificio Facultad de Ciencias Químicas – 3º Etapa | 10.652.670 | Proceso Licitación |
| CANTIDAD DE OBRAS | 2 | |
| MONTO TOTAL DE INVERSIÓN | 19.342.670 | |
| PRAMIN 2008 | | |
| Adecuación Laboratorio Integral de Muestras Gelológicas BCEFyN | 212.614 | En Ejecución |
| Alimentación Centro de Computos Facultad Ciencias Químicas | 211.372 | En Ejecución |
| Adecuación Dpto Bioquímica Clínica CIBICI Facultad Cs. Qs. | 56.400 | En Ejecución |
| Refacciones Dpto Química Biológica y Físico Química-Fac. Cs. Qs. | 240.944 | En Ejecución |
| Reformas y Readecuación de Laboratorios ISIDSA | 214.212 | En Ejecución |
| Adecuación Instituto Astronomía Teórica Experimental IATE | 453.033 | En Ejecución |
| Conexiones Edificios Red de Agua Contra Incendio | 393.780 | En Ejecución |
| Adecuación Para Laboratorio Citometro-Fac. Ciencias Médicas | 190.575 | En Ejecución |
| Adecuación Áreas de Trabajo IMBIC – Edificio Invest. Biológicas | 378.234 | Preadjudicada |
| CANTIDAD DE OBRAS | 9 | |
| MONTO TOTAL DE INVERSIÓN | 2.351.163.55 | |
| Obras Con Recursos Propios Dependencias | | |
| Colegio Nacional De Monserrat | | |
| Pintura Interior del Edificio | 49.200 | Ejecutado |
| Laboratorio de Hemoderivados - Refuncionalización Área de Genéricos 1º Etapa | 194.988 | En Ejecución |
| Sala de Calderas y Ampliación Depósito Mantenimiento | 605.536 | Preadjudicada |
| CANTIDAD DE OBRAS | 3 | |
| MONTO TOTAL DE INVERSIÓN | 849.723 | |
| Obras En Observatorio Astronómico | | |
| Reparación de Medianeras | 50.000 | Desarrollo Proyecto |
| Reparación Cubierta Auditorio | 50.000 | Desarrollo Proyecto |
| Reparación Cubiertas Edificio Central | 275.000 | Desarrollo Proyecto |
| Modificación Tabiques | 75.000 | Desarrollo Proyecto |
| CANTIDAD DE OBRAS | 4 | |
| MONTO TOTAL DE INVERSIÓN | 400.000 | |
| OBRAS VARIAS | Monto (\$) | Estado |
| Obras Convenio BAPIN De Colaboración y Transferencia – Nación | | |
| Ampliación Edificio Facultad de Arquitectura - 1º Etapa | 9.061.958 | Proyecto Desarrollado |
| Escuela Superior De Comercio Manuel Belgrano – 2º Etapa | 5.000.000 | Proyec. En Desarrollo |
| Obras Convenios con CONICEF | | |
| Centro Científico Tecnológico | 24.786.912 | Proyecto Desarrollado |
| Centro de Estudios Avanzados – Edificio Ciudad Universitaria | 3.500.000 | Proyecto Desarrollado |
| Convenio Ministerio de Ciencia, Tecnología e Innovación Productiva | | |
| Parque Científico Tecnológico | | Anteproyecto |
| Programa Accesibilidad Conjuntamente con Oficina Inclusión Educativa - UNC | | |
| Relevamiento Edificios | | En Desarrollo |
| Programa de Seguridad de Edificios Universitarios – 2º Etapa – Instalaciones Eléctricas | | |
| Secretaría de Políticas Universitarias | | |
| Reacondicionamiento Instalaciones Eléctricas Edificios UNC | 17.206.809 | Anteproyecto |
| CANTIDAD DE OBRAS | 7 | |
| MONTO TOTAL DE OBRAS PROGRAMAS VARIOS | 62.187.756 | |

Indicadores de la Función Docente



**CUADRO I.1: SEGUIMIENTO DE LA MATRÍCULA DE CINCO COHORTES DE INGRESANTES POR AL MENOS DIEZ AÑOS
TOTAL UNIVERSIDAD**

| Cohorte | Nuevos inscriptos | Años de permanencia | | | | | | | | | | | | | |
|------------|-------------------|---------------------|--------|--------|--------|--------|--------|-------|-------|-------|-------|-------|-------|-------|-------|
| | | Inicial | 1° | 2° | 3° | 4° | 5° | 6° | 7° | 8° | 9° | 10° | 11° | 12° | 13° |
| 1995 | 18.669 | 18.669 | 13.661 | 12.169 | 10.951 | 10.962 | 9.658 | 8.545 | 6.512 | 5.289 | 4.066 | 2.961 | 2.273 | 1.874 | 1.381 |
| | | 100% | 73% | 65% | 59% | 59% | 52% | 46% | 35% | 28% | 22% | 16% | 12% | 10% | 7% |
| 1996 | 17.515 | 17.515 | 13.096 | 12.180 | 11.289 | 9.991 | 9.522 | 7.867 | 6.461 | 4.902 | 3.532 | 2.690 | 2.215 | 1.822 | |
| | | 100% | 75% | 70% | 64% | 57% | 54% | 45% | 37% | 28% | 20% | 15% | 13% | 10% | |
| 1997 | 19.237 | 19.237 | 15.507 | 14.206 | 12.864 | 12.209 | 10.960 | 9.716 | 7.590 | 5.471 | 4.127 | 3.370 | 2.278 | | |
| | | 100% | 81% | 74% | 67% | 63% | 57% | 51% | 39% | 28% | 21% | 18% | 12% | | |
| 1998 | 18.831 | 18.831 | 14.997 | 13.512 | 12.515 | 11.455 | 10.711 | 8.876 | 6.383 | 4.932 | 3.831 | 3030 | | | |
| | | 100% | 80% | 72% | 66% | 61% | 57% | 47% | 34% | 26% | 20% | 16% | | | |
| 1999 | 18.709 | 18.709 | 15.065 | 13.718 | 12.568 | 12.057 | 10.539 | 8.369 | 6.456 | 5.025 | 3.568 | | | | |
| | | 100% | 81% | 73% | 67% | 64% | 56% | 45% | 35% | 27% | 19% | | | | |
| % promedio | | 100% | 78% | 71% | 65% | 61% | 55% | 47% | 36% | 28% | 21% | 16% | 12% | 10% | 7% |



CUADRO I.1.1: SEGUIMIENTO DE LA MATRÍCULA DE CINCO COHORTES DE INGRESANTES POR AL MENOS DIEZ AÑOS**ÁREA CIENCIAS BÁSICAS Y APLICADAS**

| Cohorte | Nuevos inscriptos | Años de permanencia | | | | | | | | | | | | | |
|-------------------|-------------------|---------------------|--------------|--------------|--------------|--------------|--------------|--------------|--------------|--------------|------------|------------|------------|-----------|-----------|
| | | Inicial | 1° | 2° | 3° | 4° | 5° | 6° | 7° | 8° | 9° | 10° | 11° | 12° | 13° |
| 1995 | 3.244 | 3.244 100% | 2.409 74% | 2.015 62% | 200 6% | 2.006 62% | 1.664 51% | 1.549 48% | 1.093 34% | 1.072 33% | 620 19% | 475 15% | 346 11% | 246 8% | 201 6% |
| 1996 | 3.440 | 3.440 100% | 2.583 75% | 2.179 63% | 2.103 61% | 1.861 54% | 1.855 54% | 1.315 38% | 1.398 41% | 877 25% | 630 18% | 468 14% | 354 10% | 283 8% | |
| 1997 | 3.615 | 3.615 100% | 2.527 70% | 2.356 65% | 2.033 56% | 2.140 59% | 1.924 53% | 1.842 51% | 1.187 33% | 841 23% | 647 18% | 473 13% | 358 10% | | |
| 1998 | 3.488 | 3.488 100% | 2.588 74% | 2.252 65% | 2.225 64% | 2.095 60% | 2.222 64% | 1.558 45% | 1.173 34% | 903 26% | 658 19% | 484 14% | | | |
| 1999 | 3.198 | 3.198 100% | 2.619 82% | 2.439 76% | 2.291 72% | 2.542 79% | 1.824 57% | 1.472 46% | 1.203 38% | 886 28% | 669 21% | | | | |
| % promedio | | 100% | 75% | 66% | 52% | 63% | 56% | 46% | 36% | 27% | 19% | 14% | 10% | 8% | 6% |

CUADRO I.1.2: SEGUIMIENTO DE LA MATRÍCULA DE CINCO COHORTES DE INGRESANTES POR AL MENOS DIEZ AÑOS**ÁREA CIENCIAS SOCIALES**

| Cohorte | Nuevos inscriptos | Años de permanencia | | | | | | | | | | | | | |
|-------------------|-------------------|---------------------|--------------|--------------|--------------|--------------|--------------|--------------|--------------|--------------|--------------|--------------|--------------|------------|-----------|
| | | Inicial | 1° | 2° | 3° | 4° | 5° | 6° | 7° | 8° | 9° | 10° | 11° | 12° | 13° |
| 1995 | 7.259 | 7.259 100% | 4.940 68% | 4.597 63% | 4.204 58% | 4.026 55% | 3.616 50% | 3.345 46% | 2.709 37% | 2.123 29% | 1.725 24% | 1.129 16% | 978 13% | 822 11% | 629 9% |
| 1996 | 6.523 | 6.523 100% | 4.754 73% | 4.470 69% | 4.165 64% | 3.823 59% | 3.776 58% | 3.312 51% | 2.663 41% | 2.120 33% | 1.456 22% | 1.181 18% | 1.015 16% | 777 12% | |
| 1997 | 6.674 | 6.674 100% | 5.204 78% | 4.937 74% | 4.692 70% | 4.404 66% | 4.069 61% | 3.622 54% | 3.003 45% | 2.043 31% | 1.660 25% | 1.401 21% | 1.036 16% | | |
| 1998 | 6.946 | 6.946 100% | 5.773 83% | 5.316 77% | 4.782 69% | 4.424 64% | 4.067 59% | 3.679 53% | 2.447 35% | 2.002 29% | 1.602 23% | 1189 17% | | | |
| 1999 | 7.278 | 7.278 100% | 5.567 76% | 4.938 68% | 4.462 61% | 4.203 58% | 3.989 55% | 3.075 42% | 2.484 34% | 1.978 27% | 1.505 21% | | | | |
| % promedio | | 100% | 76% | 70% | 64% | 60% | 56% | 49% | 38% | 30% | 23% | 18% | 15% | 12% | 9% |

Para el 4° año de la cohorte 1998 se realizó una estimación por problemas en los datos originales.

CUADRO I.1.3: SEGUIMIENTO DE LA MATRÍCULA DE CINCO COHORTES DE INGRESANTES POR AL MENOS DIEZ AÑOS

ÁREA CIENCIAS MÉDICAS

| Cohorte | Nuevos inscriptos | Años de permanencia | | | | | | | | | | | | | |
|-------------------|-------------------|---------------------|--------------|--------------|--------------|--------------|--------------|--------------|--------------|--------------|------------|------------|------------|------------|-----------|
| | | Inicial | 1° | 2° | 3° | 4° | 5° | 6° | 7° | 8° | 9° | 10° | 11° | 12° | 13° |
| 1995 | 5.114 | 5.114 100% | 4.294 84% | 3.658 72% | 4.665 91% | 3.262 64% | 2.883 56% | 2.329 46% | 1.613 32% | 1.234 24% | 988 19% | 767 15% | 487 10% | 431 8% | 251 5% |
| 1996 | 3.869 | 3.869 100% | 3.310 86% | 3.078 80% | 2.853 74% | 2.467 64% | 2.150 56% | 1.661 43% | 1.131 29% | 856 22% | 608 16% | 424 11% | 352 9% | 383 10% | |
| 1997 | 5.051 | 5.051 100% | 4.622 92% | 4.148 82% | 3.865 77% | 3.570 71% | 3.060 61% | 2.534 50% | 1.947 39% | 1.416 28% | 978 19% | 788 16% | 338 7% | | |
| 1998 | 4.996 | 4.996 100% | 3.883 78% | 3.575 72% | 3.393 68% | 2.970 59% | 2.606 52% | 2.066 41% | 1.437 29% | 1.010 20% | 745 15% | 715 14% | | | |
| 1999 | 4.873 | 4.873 100% | 4.375 90% | 4.011 82% | 3.709 76% | 3.431 70% | 2.981 61% | 2.319 48% | 1.593 33% | 1.248 26% | 672 14% | | | | |
| % promedio | | 100% | 86% | 77% | 77% | 66% | 57% | 46% | 32% | 24% | 17% | 14% | 8% | 9% | 5% |

CUADRO I.1.4: SEGUIMIENTO DE LA MATRÍCULA DE CINCO COHORTES DE INGRESANTES POR AL MENOS DIEZ AÑOS

ÁREA CIENCIAS HUMANAS

| Cohorte | Nuevos inscriptos | Años de permanencia | | | | | | | | | | | | | |
|-------------------|-------------------|---------------------|--------------|--------------|--------------|--------------|--------------|--------------|--------------|--------------|------------|------------|------------|------------|------------|
| | | Inicial | 1° | 2° | 3° | 4° | 5° | 6° | 7° | 8° | 9° | 10° | 11° | 12° | 13° |
| 1995 | 3.052 | 3.052 100% | 2.018 66% | 1.899 62% | 1.882 62% | 1.668 55% | 1.495 49% | 1.322 43% | 1.097 36% | 860 28% | 733 24% | 590 19% | 462 15% | 375 12% | 300 10% |
| 1996 | 3.683 | 3.683 100% | 2.449 66% | 2.453 67% | 2.168 59% | 1.840 50% | 1.741 47% | 1.579 43% | 1.269 34% | 1.049 28% | 838 23% | 617 17% | 494 13% | 379 10% | |
| 1997 | 3.897 | 3.897 100% | 3.154 81% | 2.765 71% | 2.274 58% | 2.095 54% | 1.907 49% | 1.718 44% | 1.453 37% | 1.171 30% | 842 22% | 708 18% | 546 14% | | |
| 1998 | 3.401 | 3.401 100% | 2.753 81% | 2.369 70% | 2.115 62% | 1.966 58% | 1.816 53% | 1.573 46% | 1.326 39% | 1.017 30% | 826 24% | 642 19% | | | |
| 1999 | 3.360 | 3.360 100% | 2.504 75% | 2.330 69% | 2.106 63% | 1.881 56% | 1.745 52% | 1.503 45% | 1.176 35% | 913 27% | 722 21% | | | | |
| % promedio | | 100% | 74% | 68% | 61% | 54% | 50% | 44% | 36% | 29% | 23% | 18% | 14% | 11% | 10% |

Para el 3° año de la cohorte 1999 se realizó una estimación por problemas en los datos originales.

CUADRO I.2: CANTIDAD DE ALUMNOS ASPIRANTES Y EVALUADOS EN EL CICLO DE NIVELACIÓN.**RELACIÓN ENTRE CANTIDAD DE EVALUADOS Y ASPIRANTES.****RELACIÓN ENTRE CANTIDAD DE NUEVOS INSCRIPTOS Y EVALUADOS EN EL CICLO DE NIVELACIÓN - Año 2008**

| FACULTAD | ASPIRANTES | | EVALUADOS | RELACIÓN EVALUADOS/ ASPIRANTES | NUEVOS INSCRIPTOS | RELACIÓN NUEVOS INSCRIPTOS/ EVALUADOS |
|---------------------------------------|---------------|-------------|---------------|--------------------------------------|----------------------|---|
| | Cantidad | % | | | | |
| TOTAL UNIVERSIDAD | 24.731 | 100% | 20.141 | 81% | 16.599 | 82% |
| Arquitectura, Urbanismo y Diseño | 2.214 | 9% | 2.003 | 90% | 1.239 | 62% |
| Ciencias Exactas, Físicas y Naturales | 1.392 | 6% | 1.392 | 100% | 1.217 | 87% |
| Ciencias Químicas | 674 | 3% | 520 | 77% | 420 | 81% |
| Matemática, Astronomía y Física | 616 | 2% | 616 | 100% | 329 | 53% |
| Ciencias Agropecuarias | 662 | 3% | 662 | 100% | 459 | 69% |
| Derecho y Ciencias Sociales | 4.743 | 19% | 3.869 | 82% | 3.107 | 80% |
| Ciencias Económicas | 3.055 | 12% | 2.598 | 85% | 2.429 | 93% |
| Ciencias Médicas | 5.221 | 21% | 4.068 | 78% | 3.105 | 76% |
| Odontología | 576 | 2% | 549 | 95% | 529 | 96% |
| Filosofía y Humanidades | 2.132 | 9% | 1.524 | 71% | 1.533 | ... |
| Psicología | 2.242 | 9% | 1.619 | 72% | 1.696 | ... |
| Lenguas | 1.204 | 5% | 721 | 60% | 536 | 74% |

Nota: para la Facultad de Ciencias Químicas se tomó solamente los Nuevos Inscriptos en en Ciclo Básico de Ciencias Químicas.

CUADRO I.3: INGRESANTES REINSCRIPTOS AL AÑO SIGUIENTE*

| DEPENDENCIA | 05/06 | 06/07 | 07/08 | Promedio |
|---|------------|------------|------------|------------|
| Fac. de Arquitectura, Urbanismo y Diseño | 80% | 77% | 81% | 79% |
| Fac. de Ciencias Exactas, Físicas y Naturales | 76% | 77% | 79% | 77% |
| Fac. Matemática, Astronomía y Física | 63% | 54% | 60% | 59% |
| Fac. de Ciencias Agropecuarias | 83% | 80% | 84% | 82% |
| Fac. de Derecho | 67% | 69% | 77% | 71% |
| Fac. de Ciencias Económicas | 69% | 70% | 66% | 68% |
| Fac. de Ciencias Médicas | 25% | 100% | 100% | 75% |
| Escuelas de Medicina | 60% | 55% | 57% | 57% |
| Fac. de Odontología | 78% | 78% | 73% | 76% |
| Escuelas de Filosofía | 73% | 67% | 75% | 71% |
| Escuela de Arte | 73% | 79% | 88% | 80% |
| Fac. de Psicología | 83% | 81% | 80% | 81% |
| Fac. de Lenguas | 72% | 74% | 83% | 76% |
| TOTAL UNIVERSIDAD | 69% | 71% | 73% | 71% |

* Porcentaje de nuevos inscriptos en una dependencia que se reinscriben al año siguiente en esa o en otra dependencia de la UNC.

El cálculo del porcentaje se realizó teniendo en cuenta el número de documento del alumno, es decir con seguimiento a nivel de personas.

CUADRO I.4: REINSCRIPTOS 2008 CON INGRESO 2007 RESPECTO NUEVOS INSCRIPTOS 2007 SEGÚN ÁREA DE ESTUDIO, FACULTAD Y CARRERA

| ÁREA, FACULTAD Y CARRERA | NI 2007 | R 2008 | Retención en primer año (%)* | ÁREA, FACULTAD Y CARRERA | NI 2007 | R 2008 | Retención en primer año (%)* |
|---|---------------|---------------|------------------------------|--|--------------|--------------|------------------------------|
| TOTAL UNIVERSIDAD | 15.921 | 11.985 | | | | | |
| ÁREA CIENCIAS BÁSICAS Y APLICADAS | 3.572 | 2.873 | 80,4 | ÁREA CIENCIAS HUMANAS | 3.874 | 3.298 | 85,1 |
| FAC. DE ARQUITECTURA, URB. Y DISEÑO | 1.230 | 1.001 | 81,4 | FAC. DE FILOSOFÍA Y HUMANIDADES | 1.582 | 1.334 | 84,3 |
| Arquitectura | 957 | 777 | 81,2 | Lic./Prof. en Filosofía | 139 | 88 | 63,3 |
| Diseño Industrial | 273 | 224 | 82,1 | Lic./Prof. en Letras Clásicas | 25 | 16 | 64,0 |
| FAC. DE C. EXACTAS, FÍSICAS Y NATURALES | 1.101 | 915 | 83,1 | Lic./Prof. en Letras Modernas | 286 | 231 | 80,8 |
| Ing. Civil | 186 | 160 | 86,0 | Lic./Prof. en Historia | 287 | 209 | 72,8 |
| Ing. Mecánica Electricista | 39 | 32 | 82,1 | Lic./Prof. en Ciencias de la Educación | 97 | 66 | 68,0 |
| Ing. Mecánica | 49 | 34 | 69,4 | Lic. en Bibliotecología y Document. | 22 | 22 | 100,0 |
| Ing. Biomédica | 83 | 59 | 71,1 | Lic. en Archivología/ Archivística | 48 | 37 | 77,1 |
| Ing. Aeronáutica | 47 | 36 | 76,6 | Lic. en Geografía | 52 | 43 | 82,7 |
| Ing. Agrimensor | 11 | 11 | 100,0 | Lic./Prof. en Perfec. Instrumental | 15 | 15 | 100,0 |
| Ing. Químico | 88 | 75 | 85,2 | Lic./ Prof. en Composición | 60 | 60 | 100,0 |
| Ing. Industrial | 76 | 72 | 94,7 | Prof. en Educación Musical | 22 | 22 | 100,0 |
| Ciencias Geológicas | 59 | 58 | 98,3 | Ciclo Básico/ Lic. en Plástica | 214 | 214 | 100,0 |
| Ciencias Biológicas/ Prof. en Ciencias Biológicas | 199 | 176 | 88,4 | Ciclo Básico/ Lic. en Teatro | 157 | 153 | 97,5 |
| Ing. Electrónica | 70 | 60 | 85,7 | Cine y T.V. | 158 | 158 | 100,0 |
| Ing. en Computación | 141 | 102 | 72,3 | | | | |
| Constructor | 7 | 7 | 100,0 | FAC. DE PSICOLOGÍA | 1.604 | 1.333 | 83,1 |
| Téc. Mecánica Electricista | 46 | 33 | 71,7 | Lic. en Psicología | 1.226 | 1.113 | 90,8 |
| FAC. DE CIENCIAS QUÍMICAS | 429 | 370 | 86,2 | Prof. en Psicología | 378 | 220 | 58,2 |
| Lic. en Química | 54 | 50 | 92,6 | | | | |
| Lic. en Química-Farmacéutica | 170 | 141 | 82,9 | FAC. DE LENGUAS | 688 | 631 | 91,7 |
| Lic. en Bioquímica-Clinica | 205 | 179 | 87,3 | Lic./ Prof. Castellano | 57 | 46 | 80,7 |
| | | | | Lic. en Lengua y Lit. Inglesa | 59 | 53 | 89,8 |
| FAC. DE MATEMÁTICA, ASTRONOMÍA Y FÍSICA | 403 | 241 | 59,8 | Traductorado de Inglés | 298 | 298 | 100,0 |
| Lic. en Matemática | 55 | 31 | 56,4 | Prof. de Inglés | 163 | 147 | 90,2 |
| Prof. en Matemática | 81 | 51 | 63,0 | Lic./ Prof. otros idiomas | 111 | 87 | 78,4 |
| Lic. en Astronomía | 45 | 30 | 66,7 | | | | |
| Lic./Prof. en Física | 53 | 39 | 73,6 | | | | |
| Lic. en Ciencias de la Computación | 169 | 90 | 53,3 | | | | |
| FAC. DE CIENCIAS AGROPECUARIAS | 409 | 346 | 84,6 | ÁREA CIENCIAS MÉDICAS | 3.256 | 2.044 | 62,8 |
| Ing. Agronómica | 409 | 346 | 84,6 | | | | |
| | | | | FAC. DE CIENCIAS MÉDICAS | 2.776 | 1.700 | 61,2 |
| ÁREA CIENCIAS SOCIALES | 5.219 | 3.770 | 72,2 | Medicina | 577 | 558 | 96,7 |
| | | | | Técnico en Laboratorio Clínico | 195 | 87 | 44,6 |
| FAC. DE DERECHO Y CIENCIAS SOCIALES | 2.658 | 2.081 | 78,3 | Lic. en Producción de Bio-Imágenes | 363 | 159 | 43,8 |
| Abogacía | 1.572 | 1.419 | 90,3 | Lic. en Kinesioterapia y Fisioterapia | 344 | 326 | 94,8 |
| Lic. en Trabajo Social | 438 | 224 | 51,1 | Lic. en Fonoaudiología | 161 | 89 | 55,3 |
| Lic. en Comunicación Social | 648 | 438 | 67,6 | Enfermería | 644 | 283 | 43,9 |
| FAC. DE CIENCIAS ECONÓMICAS | 2.561 | 1.689 | 66,0 | Lic. en Nutrición | 492 | 198 | 40,2 |
| Contador Público | 1.544 | 1.077 | 69,8 | | | | |
| Lic. en Economía | 172 | 114 | 66,3 | FAC. DE ODONTOLOGÍA | 480 | 344 | 71,7 |
| Lic. en Administración | 845 | 498 | 58,9 | Odontología | 480 | 344 | 71,7 |

*El cálculo de porcentaje representa el cociente entre los totales de reinscriptos 2008 con año de ingreso 2007 y los nuevos inscriptos 2007, sin considerar la identificación de los alumnos

**CUADRO I.5: REINSCRIPTOS SEGÚN PROMEDIO DE EXÁMENES RENDIDOS Y MATERIAS APROBADAS EN EL AÑO ANTERIOR
ÍNDICE DE EFECTIVIDAD* - Año 2008**

| ÁREA Y FACULTAD | Reinscriptos | Promedio de exámenes rendidos | Promedio de materias aprobadas | ÍNDICE DE EFECTIVIDAD |
|--|---------------|-------------------------------|--------------------------------|-----------------------|
| TOTAL UNIVERSIDAD | 85.748 | 3,5 | 2,7 | 78,1 |
| ÁREA CIENCIAS BÁSICAS Y APLICADAS | 18.112 | 4,2 | 3,3 | 79,2 |
| ARQUITECTURA, URBANISMO Y DISEÑO | 7.579 | 3,8 | 3,0 | 76,9 |
| CIENCIAS EXACTAS FÍSICAS Y NATURALES | 4.944 | 4,9 | 4,1 | 83,5 |
| CIENCIAS QUÍMICAS | 1.896 | 4,3 | 3,4 | 80,4 |
| MATEMÁTICA, ASTRONOMÍA Y FÍSICA | 955 | 2,5 | 1,8 | 71,9 |
| CIENCIAS AGROPECUARIAS | 2.738 | 4,2 | 3,2 | 76,5 |
| ÁREA DE CIENCIAS SOCIALES | 30.278 | 3,4 | 2,4 | 71,3 |
| DERECHO Y CIENCIAS SOCIALES | 11.830 | 3,1 | 2,3 | 74,5 |
| <i>Ciencias de la Información</i> | 4.363 | 3,4 | 2,8 | 83,2 |
| <i>Trabajo Social</i> | 1.519 | 3,0 | 2,5 | 82,2 |
| CIENCIAS ECONÓMICAS | 12.566 | 3,6 | 2,3 | 63,6 |
| ÁREA CIENCIAS MÉDICAS | 17.243 | 4,4 | 3,6 | 82,3 |
| MEDICINA | 6.026 | 4,6 | 4,1 | 89,3 |
| <i>Tecnología Médica</i> | 1.073 | 3,0 | 2,3 | 77,7 |
| <i>Kinesiología y Fisioterapia</i> | 2.548 | 5,0 | 4,0 | 78,8 |
| <i>Fonoaudiología</i> | 785 | 3,7 | 3,3 | 88,5 |
| <i>Enfermería</i> | 2.126 | 2,3 | 2,0 | 86,5 |
| <i>Nutrición</i> | 1.372 | 5,1 | 4,2 | 81,7 |
| ODONTOLOGÍA | 3.313 | 5,2 | 3,7 | 72,4 |
| ÁREA DE CIENCIAS HUMANAS | 20.115 | 2,3 | 1,9 | 84,7 |
| FILOSOFÍA Y HUMANIDADES | 7.757 | 1,7 | 1,6 | 93,1 |
| PSICOLOGÍA | 8.516 | 2,8 | 2,4 | 82,9 |
| LENGUAS | 3.842 | 2,1 | 1,6 | 76,2 |

* Índice de efectividad: promedio de materias aprobadas por cada 100 exámenes rendidos.

CUADRO I.6: SITUACIÓN DE LOS ALUMNOS DE UNA COHORTE A DIEZ AÑOS DE SU INGRESO. PROYECCIÓN DE EGRESOS Y DESERCIÓN (TÍTULOS DE GRADO)

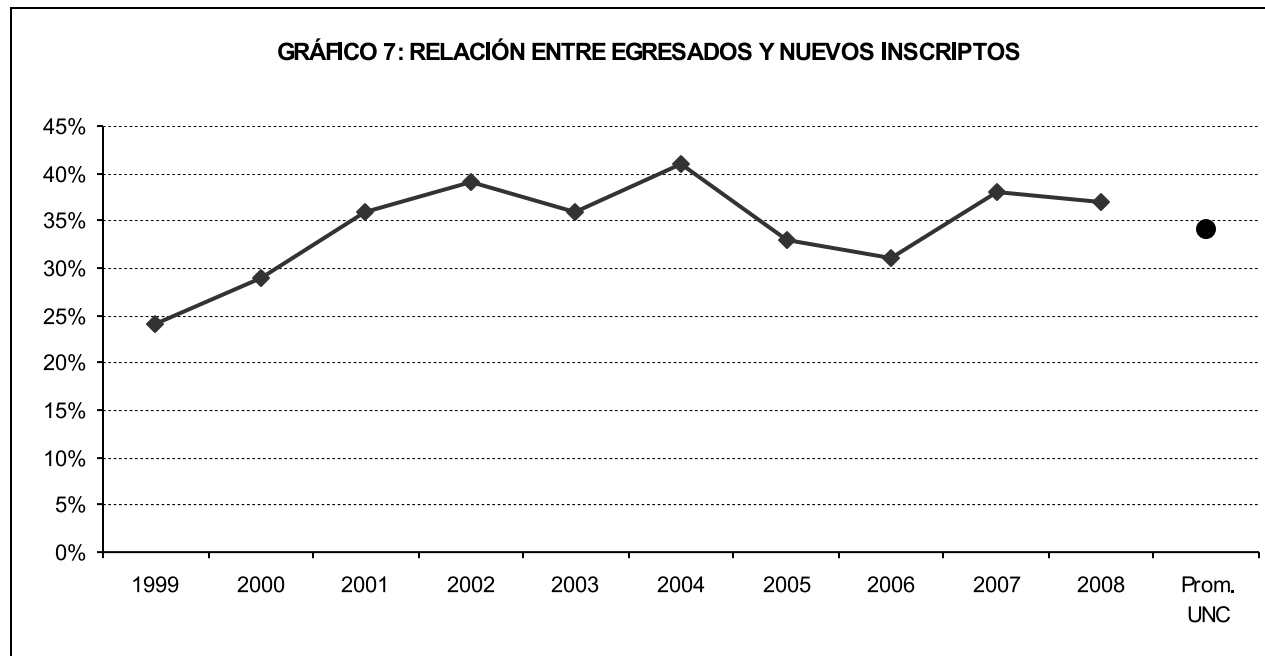
| ÁREA Y FACULTAD | Nuevos Inscriptos Cohorte 1998 | Situación a los 10 años desde el ingreso (Año 2008) | | | | Proyección | |
|--|--------------------------------|---|---------------------------------------|--|------------------------------------|---|-------------|
| | | Matriculados en la misma Unidad Académica | Matriculados en otra Unidad Académica | Egresados en la misma Unidad Académica | Egresados en otra Unidad Académica | Egresados con más de 10 años desde el inicio* | Deserción** |
| TOTAL UNIVERSIDAD | 17.282 | 14% | 3% | 33% | 3% | 6% | 58% |
| ÁREA CIENCIAS BÁSICAS Y APLICADAS | 3.337 | 13% | 4% | 32% | 3% | 7% | 58% |
| ARQUITECTURA, URBANISMO Y DISEÑO | 1.090 | 15% | 3% | 38% | 3% | 10% | 49% |
| CIENCIAS EXACTAS, FÍSICAS Y NATURALES | 882 | 13% | 5% | 27% | 4% | 8% | 60% |
| CIENCIAS QUÍMICAS | 414 | 8% | 4% | 55% | 3% | 8% | 34% |
| MATEMÁTICA, ASTRONOMÍA Y FÍSICA | 474 | 6% | 5% | 10% | 4% | 2% | 84% |
| CIENCIAS AGROPECUARIAS | 477 | 21% | 2% | 26% | 2% | 4% | 68% |
| ÁREA CIENCIAS SOCIALES | 6.901 | 15% | 3% | 22% | 2% | 4% | 71% |
| DERECHO Y CIENCIAS SOCIALES | 4.505 | 15% | 3% | 21% | 3% | 4% | 72% |
| <i>Derecho</i> | 2.733 | 17% | 2% | 22% | 2% | 5% | 71% |
| <i>Escuela de Trabajo Social</i> | 462 | 9% | 3% | 25% | 2% | 5% | 68% |
| <i>Escuela de Cs. de la Información</i> | 1.310 | 14% | 4% | 17% | 5% | 4% | 74% |
| CIENCIAS ECONÓMICAS | 2.396 | 15% | 3% | 24% | 2% | 4% | 70% |
| ÁREA CIENCIAS MÉDICAS | 4.291 | 12% | 2% | 54% | 3% | 6% | 38% |
| FAC. DE CIENCIAS MÉDICAS | 3.353 | 12% | 2% | 58% | 2% | 7% | 33% |
| <i>Medicina</i> | 1.229 | 17% | 3% | 64% | 3% | 7% | 26% |
| <i>Otras Escuelas de Medicina</i> | 2.124 | 9% | 2% | 55% | 2% | 6% | 36% |
| ODONTOLOGÍA | 938 | 11% | 2% | 37% | 3% | 4% | 56% |
| ÁREA CIENCIAS HUMANAS | 2.753 | 16% | 4% | 29% | 4% | 8% | 59% |
| FILOSOFÍA Y HUMANIDADES | 1.107 | 17% | 4% | 26% | 5% | 11% | 59% |
| PSICOLOGÍA | 579 | 13% | 4% | 28% | 6% | 6% | 60% |
| Lenguas | 1.067 | 17% | 3% | 32% | 3% | 6% | 58% |

* Obtenida promediando los egresos con más de diez años, de diez bases de datos históricos (1999 - 2008)

** Obtenida coo: 100 menos la sumatoria de egresados

CUADRO I.7: RELACIÓN ENTRE EGRESADOS Y NUEVOS INSCRIPTOS DE GRADO. ÚLTIMOS DIEZ AÑOS

| AÑO | CANTIDADES | | RELACIÓN |
|---------------------|-------------------|-----------|-----------------------------------|
| | Nuevos inscriptos | Egresados | Egresados / Nuevos Inscriptos (%) |
| 1999 | 18.709 | 4.420 | 23,6 |
| 2000 | 19.819 | 5.745 | 29,0 |
| 2001 | 16.392 | 5.847 | 35,7 |
| 2002 | 16.450 | 6.452 | 39,2 |
| 2003 | 17.855 | 6.489 | 36,3 |
| 2004 | 16.329 | 6.616 | 40,5 |
| 2005 | 18.061 | 6.028 | 33,4 |
| 2006 | 18.422 | 5.732 | 31,1 |
| 2007 | 16.456 | 6.298 | 38,3 |
| 2008 | 16.936 | 6.278 | 37,1 |
| PROMEDIO UNC | 17.543 | 5.991 | 34,4 |

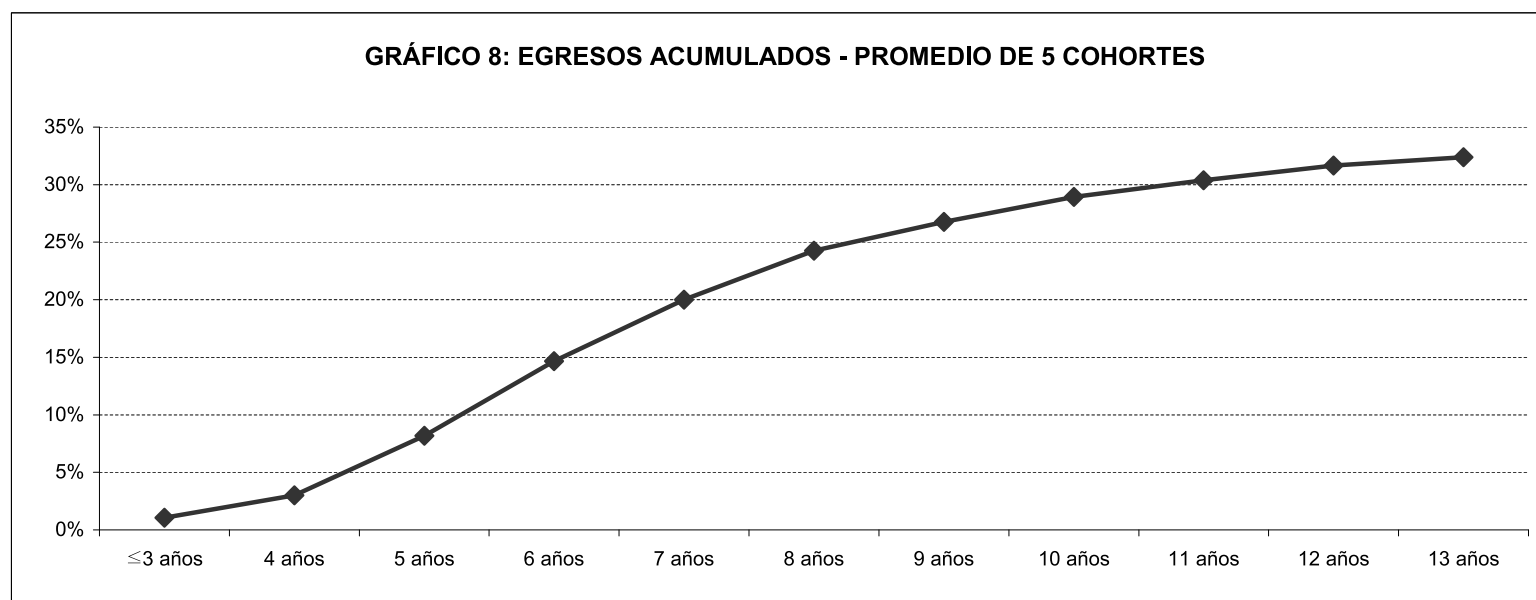


CUADRO I.8: EGRESADOS POR AÑO DESDE EL INGRESO PARA CINCO COHORTES DE INGRESANTES*

TOTAL UNIVERSIDAD

| Cohorte | Nuevos inscriptos | Total de egresados al 2008 | ≤3 años | 4 años | 5 años | 6 años | 7 años | 8 años | 9 años | 10 años | 11 años | 12 años | 13 años |
|-------------------|-------------------|----------------------------|-----------|-----------|-----------|-------------|-------------|-----------|-----------|-----------|-----------|-----------|-----------|
| 1995 | 18.669 | 6.274 34% | 155 1% | 299 2% | 995 5% | 1.280 7% | 1.164 6% | 790 4% | 550 3% | 384 2% | 270 1% | 248 1% | 139 1% |
| 1996 | 17.515 | 5.864 33% | 272 2% | 423 2% | 960 5% | 1.310 7% | 1.064 6% | 774 4% | 282 2% | 337 2% | 231 1% | 211 1% | |
| 1997 | 19.237 | 5.886 31% | 246 1% | 374 2% | 935 5% | 1.412 7% | 782 4% | 814 4% | 553 3% | 460 2% | 310 2% | | |
| 1998 | 18.831 | 4.806 26% | 139 1% | 351 2% | 975 5% | 874 5% | 927 5% | 779 4% | 326 2% | 435 2% | | | |
| 1999 | 18.709 | 5.036 27% | 172 1% | 356 2% | 934 5% | 1.139 6% | 1.016 5% | 800 4% | 619 3% | | | | |
| % promedio | | 32% | 1% | 2% | 5% | 6% | 5% | 4% | 2% | 2% | 1% | 1% | 1% |

*Se consideran cohortes con al menos diez años desde el ingreso



CUADRO I.8.1: EGRESADOS POR AÑO DESDE EL INGRESO PARA CINCO COHORTES DE INGRESANTES

ÁREA CIENCIAS BÁSICAS Y APLICADAS

| Cohorte | Nuevos inscriptos | Total de egresados al 2008 | <3 años | 4 años | 5 años | 6 años | 7 años | 8 años | 9 años | 10 años | 11 años | 12 años | 13 años |
|-------------------|-------------------|----------------------------|-----------|-----------|-----------|-----------|-----------|-----------|-----------|-----------|-----------|-----------|-----------|
| 1995 | 3.244 | 1.213 37% | 35 1% | 35 1% | 210 6% | 213 7% | 227 7% | 176 5% | 92 3% | 87 3% | 62 2% | 42 1% | 34 1% |
| 1996 | 3.440 | 1.171 34% | 23 1% | 54 2% | 154 4% | 242 7% | 241 7% | 182 5% | 120 3% | 80 2% | 44 1% | 31 1% | |
| 1997 | 3.615 | 1.004 28% | 13 0% | 59 2% | 170 5% | 236 7% | 108 3% | 162 4% | 111 3% | 75 2% | 70 2% | | |
| 1998 | 3.488 | 867 25% | 5 0% | 48 1% | 125 4% | 148 4% | 180 5% | 200 6% | 64 2% | 97 3% | | | |
| 1999 | 3.198 | 959 30% | 10 0% | 56 2% | 191 6% | 166 5% | 217 7% | 184 6% | 135 4% | | | | |
| % promedio | | 33% | 1% | 1% | 5% | 6% | 6% | 5% | 3% | 2% | 2% | 1% | 1% |

CUADRO I.8.2: EGRESADOS POR AÑO DESDE EL INGRESO PARA CINCO COHORTES DE INGRESANTES

ÁREA CIENCIAS SOCIALES

| Cohorte | Nuevos inscriptos | Total de egresados al 2008 | <3 años | 4 años | 5 años | 6 años | 7 años | 8 años | 9 años | 10 años | 11 años | 12 años | 13 años |
|-------------------|-------------------|----------------------------|-----------|-----------|-----------|-----------|-----------|-----------|-----------|-----------|-----------|-----------|-----------|
| 1995 | 7.259 | 2.029 28% | 10 0% | 49 1% | 283 4% | 374 5% | 457 6% | 280 4% | 202 3% | 120 2% | 96 1% | 104 1% | 54 1% |
| 1996 | 6.523 | 1.923 29% | 86 1% | 38 1% | 211 3% | 448 7% | 393 6% | 284 4% | 177 3% | 105 2% | 96 1% | 85 1% | |
| 1997 | 6.674 | 1.712 26% | 11 0% | 33 0% | 199 3% | 465 7% | 261 4% | 275 4% | 197 3% | 156 2% | 115 2% | | |
| 1998 | 6.946 | 1.342 19% | 23 0% | 31 0% | 203 3% | 230 3% | 320 5% | 273 4% | 117 2% | 145 2% | | | |
| 1999 | 7.278 | 1.397 19% | 4 0% | 24 0% | 130 2% | 359 5% | 361 5% | 300 4% | 219 3% | | | | |
| % promedio | | 27% | 0% | 1% | 3% | 5% | 5% | 4% | 3% | 2% | 2% | 1% | 1% |

CUADRO I.8.3: EGRESADOS POR AÑO DESDE EL INGRESO PARA CINCO COHORTES DE INGRESANTES

ÁREA CIENCIAS MÉDICAS

| Cohorte | Nuevos inscriptos | Total de egresados al 2008 | <3 años | 4 años | 5 años | 6 años | 7 años | 8 años | 9 años | 10 años | 11 años | 12 años | 13 años |
|-------------------|-------------------|----------------------------|-----------|-----------|------------|------------|-----------|-----------|-----------|-----------|-----------|-----------|-----------|
| 1995 | 5.114 | 2.237 44% | 98 2% | 167 3% | 420 8% | 516 10% | 343 7% | 236 5% | 159 3% | 123 2% | 71 1% | 78 2% | 26 1% |
| 1996 | 3.869 | 2.121 55% | 152 4% | 290 7% | 483 12% | 444 11% | 293 8% | 156 4% | 113 3% | 83 2% | 52 1% | 55 1% | |
| 1997 | 5.051 | 2.340 46% | 193 4% | 239 5% | 446 9% | 557 11% | 246 5% | 264 5% | 165 3% | 172 3% | 58 1% | | |
| 1998 | 4.996 | 1.859 37% | 95 2% | 227 5% | 520 10% | 316 6% | 303 6% | 198 4% | 81 2% | 119 2% | | | |
| 1999 | 4.873 | 2.144 44% | 165 3% | 218 4% | 530 11% | 469 10% | 311 6% | 308 6% | 143 3% | | | | |
| % promedio | | 48% | 3% | 5% | 10% | 10% | 6% | 5% | 3% | 3% | 1% | 1% | 1% |

CUADRO I.8.4: EGRESADOS POR AÑO DESDE EL INGRESO PARA CINCO COHORTES DE INGRESANTES

ÁREA CIENCIAS HUMANAS

| Cohorte | Nuevos inscriptos | Total de egresados al 2008 | <3 años | 4 años | 5 años | 6 años | 7 años | 8 años | 9 años | 10 años | 11 años | 12 años | 13 años |
|-------------------|-------------------|----------------------------|-----------|-----------|-----------|-----------|-----------|-----------|-----------|-----------|-----------|-----------|-----------|
| 1995 | 3.052 | 795 26% | 12 0% | 48 2% | 82 3% | 177 6% | 137 4% | 98 3% | 97 3% | 54 2% | 41 1% | 24 1% | 25 1% |
| 1996 | 3.683 | 849 23% | 11 0% | 41 1% | 112 3% | 176 5% | 137 4% | 152 4% | 72 2% | 69 2% | 39 1% | 40 1% | |
| 1997 | 3.897 | 830 21% | 29 1% | 43 1% | 120 3% | 154 4% | 167 4% | 113 3% | 80 2% | 57 1% | 67 2% | | |
| 1998 | 3.401 | 738 22% | 16 0% | 45 1% | 127 4% | 180 5% | 124 4% | 108 3% | 64 2% | 74 2% | | | |
| 1999 | 3.360 | 633 19% | 1 0% | 67 2% | 83 2% | 145 4% | 127 4% | 88 3% | 122 4% | | | | |
| % promedio | | 24% | 0% | 1% | 3% | 5% | 4% | 3% | 3% | 2% | 1% | 1% | 1% |

CUADRO I.9: PROMEDIOS (CON APLAZOS) SEGÚN FACULTAD Y CARRERA ÚLTIMOS DIEZ AÑOS

| FACULTAD | CARRERA | 1999 | 2000 | 2001 | 2002 | 2003 | 2004 | 2005 | 2006 | 2007 | 2008 | PROMEDIO |
|---------------------------------------|------------------------------|------|------|------|------|------|------|------|------|------|------|----------|
| ARQUITECTURA, URBANISMO Y DISEÑO | Arquitectura | 6,09 | 6,13 | 6,09 | 5,62 | 5,67 | 5,76 | 6,05 | 5,86 | 6,33 | 6,49 | 6,01 |
| | Diseño Industrial | 6,55 | 6,37 | 6,24 | 6,08 | 5,81 | 5,92 | 6,53 | 6,28 | 6,57 | 6,20 | 6,25 |
| DERECHO Y CIENCIAS SOCIALES | Abogacía | 5,38 | 5,66 | 6,09 | 6,03 | 6,11 | 5,95 | 6,42 | 6,09 | 6,18 | 6,41 | 6,03 |
| | Lic. en Trabajo Social | 7,39 | 7,40 | 7,51 | 7,06 | 7,36 | 7,53 | 6,94 | 7,37 | 6,90 | 7,26 | 7,27 |
| | Lic. en Comunicación Social | 7,23 | 7,06 | 7,25 | 7,28 | 7,34 | 7,17 | 6,77 | 7,04 | 7,10 | 7,08 | 7,13 |
| CIENCIAS ECONÓMICAS | Contador | 5,47 | 5,40 | 5,47 | 5,43 | 5,37 | 5,34 | 5,24 | 5,25 | 5,39 | 5,30 | 5,37 |
| | Lic. en Economía | 6,83 | 6,93 | 7,17 | 7,13 | 6,78 | 6,15 | 6,49 | 6,61 | 6,59 | 6,79 | 6,75 |
| | Lic. en Administración | 5,38 | 5,70 | 5,41 | 5,68 | 5,56 | 5,46 | 5,79 | 5,55 | 5,51 | 5,51 | 5,56 |
| CIENCIAS EXACTAS, FÍSICAS Y NATURALES | Ing. Civil | 5,91 | 5,82 | 6,50 | 6,47 | 6,69 | 6,97 | 6,43 | 5,79 | 6,62 | 6,41 | 6,36 |
| | Ing. Mec. Electricista | 6,66 | 5,65 | 6,83 | 6,90 | 7,78 | 7,71 | 6,08 | 6,27 | 6,60 | 6,39 | 6,69 |
| | Ing. Elec. Electrónico* | 5,40 | 4,46 | 5,23 | 3,94 | S/D | S/D | 4,50 | 5,24 | 6,18 | 4,90 | 4,98 |
| | Ing. Mec. Aeronáutico* | 6,54 | 6,24 | 6,69 | 6,69 | S/D | S/D | 5,64 | 6,28 | S/D | 5,68 | 6,25 |
| | Ing. Mecánico | N/C | N/C | N/C | N/C | N/C | N/C | N/C | N/C | N/C | 6,60 | 6,60 |
| | Ing. Biomédica | N/C | N/C | N/C | N/C | N/C | N/C | N/C | N/C | N/C | 8,00 | 8,00 |
| | Ing. Aeronáutico | N/C | 8,00 | 7,02 | 8,20 | 7,23 | 7,28 | 6,64 | 7,12 | 7,21 | 6,88 | 7,29 |
| | Ing. Agrimensor | 5,05 | 5,00 | S/D | S/D | S/D | S/D | 3,77 | 5,20 | 7,80 | 6,38 | 5,53 |
| | Agrimensura | 6,12 | 6,33 | 5,50 | 6,43 | S/D | S/D | 6,61 | 6,31 | 7,46 | 5,43 | 6,27 |
| | Ing. Químico Industrial* | 6,64 | 6,46 | 6,34 | 5,92 | 6,59 | S/D | 4,78 | 6,77 | S/D | 5,38 | 6,11 |
| | Ing. Químico | 7,30 | 6,25 | 7,68 | 7,22 | 6,88 | 7,18 | 6,60 | 6,89 | 6,94 | 6,54 | 6,95 |
| | Ing. Industrial | N/C | N/C | N/C | N/C | 8,83 | 7,87 | 7,10 | 7,63 | 7,56 | 6,70 | 7,61 |
| | Ciencias Geológicas | 6,84 | 6,47 | 8,34 | 7,04 | 7,54 | 7,19 | 6,81 | 6,77 | 6,58 | 6,71 | 7,03 |
| | Ciencias Biológicas | 7,57 | 7,12 | 7,47 | 7,72 | 7,50 | 7,63 | 7,10 | 7,45 | 7,29 | 7,47 | 7,43 |
| | Prof. de Ciencias Biológicas | 6,87 | 6,64 | 6,19 | 7,22 | 7,49 | S/D | 6,63 | 7,06 | 7,32 | 6,77 | 6,91 |
| | Ing. Electrónica | 7,28 | 6,48 | 6,84 | 6,58 | 7,24 | 7,41 | 6,90 | 6,90 | 6,85 | 6,05 | 6,85 |
| | Ing. en Computación | N/C | N/C | N/C | N/C | N/C | N/C | N/C | N/C | 7,95 | S/D | 7,95 |
| | Químico Industrial | 4,24 | 4,00 | S/D | 5,20 | S/D | S/D | S/D | 6,04 | S/D | S/D | 4,87 |
| | Mecánico Electricista | 8,09 | 5,00 | S/D | S/D | S/D | S/D | S/D | 6,55 | 6,67 | S/D | 6,58 |
| | Constructor | S/D | S/D | 4,46 | 5,13 | 5,21 | S/D | 5,67 | 6,13 | 5,63 | 4,69 | 5,27 |
| Tec. Mec. Electricista | N/C | 5,40 | S/D | S/D | 6,39 | S/D | 5,33 | 5,49 | S/D | S/D | 5,65 | |

* Carrera fuera de la Oferta Académica

continúa

CUADRO I.9 (CONTINUACIÓN)

| FACULTAD | CARRERA | 1999 | 2000 | 2001 | 2002 | 2003 | 2004 | 2005 | 2006 | 2007 | 2008 | PROMEDIO |
|-------------------------|-------------------------------|-------|------|------|------|------|------|------|------|------|------|----------|
| FILOSOFÍA Y HUMANIDADES | Lic. en Filosofía | 8,80 | 8,83 | 7,75 | 9,08 | 9,18 | 8,82 | 8,90 | 8,70 | 8,88 | 9,16 | 8,81 |
| | Prof. en Filosofía | 8,33 | 8,36 | 9,01 | 8,19 | 8,48 | 8,64 | 8,60 | 8,38 | 8,16 | 9,07 | 8,52 |
| | Lic. en Letras Clásicas | S/D | 9,80 | S/D | 8,62 | 9,37 | 8,66 | 8,58 | 8,91 | 8,64 | 8,97 | 8,94 |
| | Prof. en Letras Clásicas | 10,00 | S/D | 8,89 | 8,01 | 9,20 | 9,63 | 8,36 | 9,24 | 8,29 | S/D | 8,95 |
| | Lic. en Letras Modernas | 7,78 | 7,69 | 8,30 | 8,08 | 8,21 | 8,41 | S/D | 8,24 | S/D | 8,47 | 8,15 |
| | Prof. en Letras Modernas | 8,78 | 8,25 | 7,44 | S/D | 8,34 | 8,21 | S/D | 8,17 | 8,36 | 8,81 | 8,29 |
| | Lic. en Historia | 7,40 | 8,29 | 8,56 | 7,94 | 8,48 | 7,77 | 8,08 | 8,17 | 8,47 | 8,46 | 8,16 |
| | Prof. en Historia | 8,10 | 7,76 | 6,19 | 7,76 | 7,79 | 7,66 | 8,00 | 7,70 | 7,40 | 7,81 | 7,62 |
| | Lic. en Cs. de la Educación | 7,50 | 7,44 | 7,43 | 8,62 | 8,38 | 8,19 | 8,43 | 8,10 | 8,61 | 8,56 | 8,13 |
| | Prof. en Cs. de la Educación | 7,63 | 8,07 | 8,55 | 8,11 | 8,22 | 7,79 | 8,09 | 8,04 | 7,82 | 8,34 | 8,07 |
| | Lic. en Bibliotecología | 8,25 | 8,00 | 7,50 | 7,37 | 7,39 | 8,35 | 7,80 | 7,76 | 7,80 | 8,05 | 7,82 |
| | Lic. en Archivología | 8,00 | 8,34 | S/D | S/D | 8,37 | 8,68 | 7,45 | 7,97 | S/D | 9,36 | 8,31 |
| | Lic. en Perf. Instrumental | 8,63 | 7,08 | 8,31 | 9,10 | 9,32 | 8,39 | S/D | 8,61 | S/D | S/D | 8,49 |
| | Prof. en Perf. Instrumental | S/D | 7,53 | S/D | S/D | 8,73 | 8,71 | S/D | 8,38 | 8,00 | S/D | 8,27 |
| | Prof. en Educación Musical | 8,10 | 8,16 | 7,13 | 8,32 | 8,09 | S/D | 7,60 | 7,82 | 7,50 | 7,66 | 7,82 |
| | Lic. en Composición | 9,04 | 7,99 | 6,98 | 7,43 | 7,70 | 7,72 | 7,27 | 7,63 | 7,00 | 7,80 | 7,66 |
| | Prof. en Composición | S/D | 7,66 | 6,86 | 7,92 | 8,10 | 7,80 | 8,09 | 7,91 | 7,00 | 7,87 | 7,69 |
| | Lic. en Pintura | 8,07 | 8,24 | 7,95 | 8,05 | 8,05 | 8,36 | 8,26 | 8,17 | 7,39 | 7,96 | 8,05 |
| | Lic. en Escultura | 8,42 | 8,29 | 8,46 | 8,54 | 8,35 | 8,10 | 8,37 | 8,25 | 7,42 | 8,35 | 8,25 |
| | Prof. Sup. de Artes Plásticas | 7,87 | 7,91 | 8,08 | 8,07 | 8,07 | 8,09 | 8,24 | 8,00 | 7,85 | 8,28 | 8,05 |
| Lic. en Grabado | 8,50 | 7,10 | 8,49 | 8,54 | 8,40 | 8,91 | 8,46 | 8,40 | 8,00 | 8,42 | 8,32 | |
| Lic. en Teatro | 8,57 | 8,00 | 8,41 | 8,24 | 8,45 | 8,76 | 8,28 | 8,40 | 8,17 | 8,47 | 8,38 | |
| Lic. en Cine y TV | 7,38 | 7,66 | 7,39 | 7,45 | 7,67 | 7,62 | 7,35 | 7,55 | 6,83 | 7,56 | 7,45 | |
| CIENCIAS MÉDICAS | Medicina | 6,72 | 6,71 | 6,87 | 6,77 | 6,96 | 6,85 | 6,87 | 6,83 | 6,79 | 6,90 | 6,83 |
| | Tec. Lab. Clínico e Hispatol. | 7,12 | 6,34 | 6,23 | 6,27 | 6,03 | 6,23 | 5,87 | 6,23 | 6,50 | 6,36 | 6,32 |
| | Lic. en Kinesiología | 6,31 | 6,58 | 6,52 | 6,24 | 6,19 | 6,07 | 5,89 | 6,36 | 5,77 | 5,81 | 6,17 |
| | Lic. en Fonoaudiología | 7,39 | 7,33 | 8,37 | 7,70 | 7,56 | 7,51 | 7,73 | 7,60 | 6,64 | 7,26 | 7,51 |
| | Lic. en Bio-imágenes | 6,80 | 6,54 | 6,40 | 6,67 | 6,60 | 6,55 | 6,13 | 6,31 | 6,65 | 6,64 | 6,53 |
| | Lic. en Enfermería | 8,99 | S/D | 7,38 | 7,25 | 7,26 | 7,20 | 7,25 | 7,47 | 6,93 | 6,76 | 7,39 |
| | Lic. en Nutrición | 6,91 | 7,12 | 6,90 | 7,06 | 6,75 | 6,82 | 6,69 | 7,04 | 6,85 | 6,85 | 6,90 |
| ODONTOLOGÍA | Odontología | S/D | S/D | 5,89 | 5,87 | 5,88 | 5,86 | 5,72 | 5,91 | 6,02 | 6,13 | 5,91 |
| CIENCIAS QUÍMICAS | Lic. en Químicas | 7,44 | 7,41 | 6,76 | 7,05 | 7,19 | 7,20 | 7,60 | 7,23 | 7,42 | 7,79 | 7,31 |
| | Lic. en Química Farmacéutica | 4,68 | 5,26 | 4,81 | 5,06 | 5,32 | 5,60 | 5,68 | 4,97 | 6,05 | 6,00 | 5,34 |
| | Lic. en Bioquímica/Bioquímico | 6,19 | 6,02 | 5,93 | 5,62 | 5,56 | 6,02 | 6,15 | 5,73 | 6,21 | 6,22 | 5,97 |

continúa

CUADRO I.9 (CONTINUACIÓN)

| FACULTAD | CARRERA | 1999 | 2000 | 2001 | 2002 | 2003 | 2004 | 2005 | 2006 | 2007 | 2008 | PROMEDIO |
|--|---------------------------|-------------|-------------|-------------|-------------|-------------|-------------|-------------|-------------|-------------|-------------|-------------|
| MATEMÁTICA, ASTRONOMÍA Y FÍSICA | Lic. en Matemática | 9,04 | 9,44 | 9,18 | 9,36 | 8,55 | 8,46 | 8,50 | 8,14 | 8,93 | 9,24 | 8,88 |
| | Prof. en Matemática | 5,39 | 6,72 | 6,75 | 7,36 | 6,64 | 6,59 | 7,29 | 6,74 | 6,68 | 6,73 | 6,69 |
| | Lic. en Astronomía | 6,23 | 6,30 | 7,30 | 6,57 | 6,94 | 6,72 | 7,25 | 6,58 | 8,05 | 7,40 | 6,94 |
| | Lic. en Física | 6,80 | 7,24 | 7,78 | 6,67 | 7,18 | 7,62 | 6,90 | 7,06 | 7,25 | 7,32 | 7,18 |
| | Prof. de Física | 6,74 | 6,30 | 6,67 | 4,85 | 7,00 | 9,45 | 8,00 | 6,38 | 5,42 | 6,81 | 6,76 |
| | Lic. en Computación | 8,70 | 8,50 | 7,80 | 8,81 | 7,56 | 7,93 | 8,07 | 8,02 | 7,13 | 7,56 | 8,01 |
| CIENCIAS AGROPECUARIAS | Ing. Agrónomo | 6,37 | S/D | 6,42 | 5,52 | 6,48 | 6,63 | 6,34 | 6,22 | 6,05 | 6,37 | 6,27 |
| PSICOLOGÍA | Lic. en Psicología | 7,23 | 7,16 | 7,07 | 7,14 | 7,15 | 7,04 | 7,01 | 7,13 | 7,00 | 6,90 | 7,08 |
| | Prof. en Psicología | 7,72 | 7,57 | 7,48 | 7,05 | 6,99 | 7,20 | 7,22 | 7,37 | 6,50 | 6,92 | 7,20 |
| LENGUAS | Lic. en Lengua Castellana | 7,49 | 8,73 | 7,53 | 7,31 | 7,67 | 7,87 | 8,03 | 7,67 | 7,76 | 8,59 | 7,86 |
| | Prof. de Castellano | 8,17 | S/D | 7,19 | S/D | S/D | S/D | 7,67 | 7,66 | 7,97 | 7,70 | 7,73 |
| | Lic. en Lengua Inglesa | 6,39 | 6,45 | 4,73 | 6,10 | 6,86 | 7,01 | 7,29 | 6,96 | 6,67 | 6,81 | 6,53 |
| | Traduc. de Inglés | 5,94 | 5,82 | 6,12 | 6,49 | 5,95 | 6,00 | 5,95 | 5,99 | 5,89 | 6,11 | 6,03 |
| | Prof. de Inglés | 6,89 | 6,44 | 6,53 | 6,90 | 6,66 | 6,70 | 6,64 | 6,71 | 6,50 | 6,67 | 6,66 |
| | Lic. en Lengua Francesa | 7,52 | S/D | 8,29 | 8,70 | 7,52 | 7,52 | 6,66 | 7,99 | 7,07 | 7,53 | 7,64 |
| | Trad. de Francés | 7,29 | 8,03 | 6,55 | 7,06 | 7,61 | S/D | 7,18 | 6,94 | 7,41 | 8,00 | 7,34 |
| | Prof. de Francés | 7,93 | S/D | 7,24 | S/D | S/D | S/D | 7,94 | 7,25 | S/D | 6,70 | 7,41 |
| | Lic. en Lengua Italiana | 9,00 | 8,02 | 7,78 | S/D | S/D | S/D | S/D | 7,87 | S/D | S/D | 8,17 |
| | Trad. de Italiano | 8,03 | S/D | 7,86 | 7,89 | 8,82 | 8,82 | 7,45 | 7,45 | 7,40 | 8,65 | 8,04 |
| | Prof. de Italiano | 8,90 | S/D | 7,89 | 8,02 | 7,73 | 7,73 | 7,73 | 8,05 | 7,69 | 8,48 | 8,02 |
| | Lic. en Lengua Alemana | S/D | S/D | S/D | 7,90 | S/D | 8,81 | S/D | 8,27 | S/D | S/D | 8,33 |
| | Trad. de Alemán | 7,58 | 7,28 | 7,38 | 7,20 | 8,17 | 8,49 | S/D | 7,52 | S/D | 7,17 | 7,60 |
| | Prof. de Alemán | S/D | 6,55 | 7,76 | 8,03 | S/D | S/D | S/D | 7,38 | 8,50 | 7,33 | 7,59 |
| Prof. de Portugués | N/C | N/C | N/C | N/C | N/C | N/C | N/C | 8,03 | 8,55 | 8,18 | 8,25 | |
| TOTAL UNIVERSIDAD NACIONAL DE CÓRDOBA | | 6,32 | 6,34 | 6,42 | 6,38 | 6,44 | 6,48 | 6,43 | 6,34 | 6,42 | 6,51 | 6,41 |

S/D: Sin datos por no haber egresados o falta de registro de calificaciones.

N/C: No corresponde porque la Carrera no pertenecía a la oferta académica.

CUADRO I.10: DURACIÓN REAL DE CARRERA DE GRADO RESPECTO A LA DURACIÓN TEÓRICA DEL PLAN DE ESTUDIO VIGENTE - Año 2008

| FACULTAD Y CARRERA | DURACIÓN (años) | | DR/DT |
|--|-----------------|------|-------|
| | TEÓRICA | REAL | |
| ARQUITECTURA, URBANISMO Y DISEÑO | | | |
| Arquitectura | 6 | 10,2 | 1,7 |
| Diseño Industrial | 5 | 10,9 | 2,2 |
| CIENCIAS EXACTAS, FÍSICAS Y NATURALES | | | |
| Ing. Civil | 5 | 10,4 | 2,1 |
| Ing. Mecánica Electricista | 5 | 13,1 | 2,6 |
| Ing. Mecánica | 5 | 8,8 | 1,8 |
| Ing. Aeronáutica | 5 | 8,7 | 1,7 |
| Ing. Biomédica | 5 | 5,0 | 1,0 |
| Agrimensura | 5 | 13,0 | 2,6 |
| Ing. Químico Industrial* | 5 | 16,0 | 3,2 |
| Ing. Químico | 5 | 7,7 | 1,5 |
| Ing. Industrial | 5 | 8,1 | 1,6 |
| Ciencias Geológicas | 5 | 10,3 | 2,1 |
| Ciencias Biológicas | 5 | 7,9 | 1,6 |
| Prof. en Ciencias Biológicas | 4 | 9,6 | 2,4 |
| Ing. Electrónica | 5 | 18,8 | 3,8 |
| Ing. en Computación (1) | 5 | 7,0 | 1,4 |
| Constructor | 4 | 18,0 | 4,5 |
| CIENCIAS QUÍMICAS | | | |
| Lic. en Química | 5 | 6,2 | 1,2 |
| Lic. en Química-Farmacéutica | 5 | 9,7 | 1,9 |
| Lic. en Bioquímica-Clinica | 5 | 8,2 | 1,6 |
| MATEMÁTICA, ASTRONOMÍA Y FÍSICA | | | |
| Lic. en Matemática | 5 | 4,5 | 0,9 |
| Prof. en Matemática | 4 | 5,1 | 1,3 |
| Lic. en Astronomía | 5 | 7,0 | 1,4 |
| Lic. en Física | 5 | 7,2 | 1,4 |
| Prof. en Física | 4 | 4,0 | 1,0 |
| Lic. en Ciencias de la Computación | 5 | 8,0 | 1,6 |
| CIENCIAS AGROPECUARIAS | | | |
| Ing. Agronómica | 5 1/2 | 9,4 | 1,7 |

DR/DT: Relación entre la duración real y la duración teórica

continúa

(1) Calculado en base a Egresados 2007

* Carrera fuera de la Oferta Académica

CUADRO I.10 (CONTINUACIÓN)

| FACULTAD Y CARRERA | DURACIÓN (años) | | DR/DT |
|------------------------------------|-----------------|------|-------|
| | TEÓRICA | REAL | |
| DERECHO Y CIENCIAS SOCIALES | | | |
| Abogado | 6 | 10,3 | 1,7 |
| Lic. en Trabajo Social | 5 | 6,8 | 1,4 |
| Lic. en Comunicación Social | 5 | 9,2 | 1,8 |
| CIENCIAS ECONÓMICAS | | | |
| Contador Público | 5 | 9,5 | 1,9 |
| Lic. en Economía | 5 | 6,7 | 1,3 |
| Lic. en Administración | 5 | 8,5 | 1,7 |
| FILOSOFÍA Y HUMANIDADES | | | |
| Lic. en Filosofía | 5 | 10,0 | 2,0 |
| Prof. en Filosofía | 5 | 10,4 | 2,1 |
| Lic. en Letras Clásicas | 6 | 13,3 | 2,2 |
| Prof. en Letras Clásicas (1) | 5 | 9,7 | 1,9 |
| Lic. en Letras Modernas | 6 | 12,7 | 2,1 |
| Prof. en Letras Modernas | 4 | 8,8 | 2,2 |
| Lic. en Historia | 5 | 11,6 | 2,3 |
| Prof. en Historia | 5 | 10,0 | 2,0 |
| Lic. en Ciencias de la Educación | 6 | 9,8 | 1,6 |
| Prof. en Ciencias de la Educación | 4 | 9,0 | 2,3 |
| Lic. en Bibliotecología y docum. | 5 | 13,5 | 2,7 |
| Lic. en Archivología | 5 | 17,1 | 3,4 |
| Prof. en Perfec. Instrumental (1) | 5 | 9,5 | 1,9 |
| Lic. en Perfec. Instrumental | 6 | S/D | S/D |
| Prof. en Composición | 5 | 10,0 | 2,0 |
| Lic. en Composición | 6 | 13,3 | 2,2 |
| Prof. en Educación Musical | 5 | 10,8 | 2,2 |
| Lic. en Pintura | 6 | 10,9 | 1,8 |
| Lic. en Escultura | 6 | 13,8 | 2,3 |
| Lic. en Grabado | 6 | 12,1 | 2,0 |
| Prof. Superior en Artes Plásticas | 5 | 11,0 | 2,2 |
| Lic. en Teatro | 6 | 9,0 | 1,5 |
| Lic. en Cine y T.V. | 6 | 10,4 | 1,7 |

DR/DT: Relación entre la duración real y la duración teórica

continúa

S/D: Sin datos por no haber egresados ó no disponer del registro de calificaciones.

(1) Calculado en base a Egresados 2007

CUADRO I.10 (CONTINUACIÓN)

| FACULTAD Y CARRERA | DURACIÓN (años) | | DR/DT |
|--|-----------------|------------|-------|
| | TEÓRICA | REAL | |
| CIENCIAS MÉDICAS | | | |
| Medicina | 6 | 9,3 | 1,5 |
| Técnico en Laboratorio Clínico | 3 | 5,9 | 2,0 |
| Lic. en Producción de Bio-Imágenes | 4 | 6,1 | 1,5 |
| Lic. en Kinesiología y Fisioterapia | 5 | 7,5 | 1,5 |
| Lic. en Fonoaudiología | 5 | 9,5 | 1,9 |
| Lic. en Enfermería | 5 | 8,0 | 1,6 |
| Lic. en Nutrición | 5 | 7,5 | 1,5 |
| ODONTOLOGÍA | | | |
| Odontólogo | 5 | 8,4 | 1,7 |
| PSICOLOGÍA | | | |
| Lic. en Psicología | 5 | 9,7 | 1,9 |
| Prof. en Psicología | 4 | 9,9 | 2,5 |
| LENGUAS | | | |
| Lic. en Lengua y Literatura Castellana | 5 | 9,3 | 1,9 |
| Prof. de Castellano | 5 | 8,5 | 1,7 |
| Lic. en Lengua y Literatura Inglesa | 5 | 12,7 | 2,5 |
| Traductorado de Inglés | 5 | 9,1 | 1,8 |
| Prof. de Inglés | 5 | 9,4 | 1,9 |
| Lic. en Lengua y Literatura Francesa | 5 | 14,5 | 2,9 |
| Traductorado de Francés | 5 | 8,0 | 1,6 |
| Prof. de Francés | 5 | 18,0 | 3,6 |
| Lic. en Lengua y Literatura Italiana (1) | 5 | 8,8 | 1,8 |
| Traductorado de Italiano | 5 | 6,5 | 1,3 |
| Prof. de Italiano | 5 | 9,2 | 1,8 |
| Lic. en Lengua y Literatura Alemana | 5 | S/D | S/D |
| Traductorado de Alemán | 5 | 6,0 | 1,2 |
| Prof. de Alemán | 5 | 7,5 | 1,5 |
| Prof. Portugués | 4 | 6,6 | 1,7 |
| DURACIÓN REAL EN LA UNC | | 9,2 | |

DR/DT: Relación entre la duración real y la duración teórica

S/D: Sin datos por no haber egresados ó no disponer del registro de calificaciones.

(1) Calculado en base a Egresados 2007

I.11. NIVEL DE EXIGENCIA DE LA CARRERA. COMPARATIVO ALUMNOS (1) EGRESADOS (2). Año 2008

| FACULTAD | Alumnos | | | | Egresados | | | |
|---|--------------|--------------|--------------|----------------|--------------|--------------|-------------|----------------|
| | Alto | Adecuado | Bajo | Cantidad Total | Alto | Adecuado | Bajo | Cantidad Total |
| Esc. Auxiliares de la Medicina | 18,4% | 69,4% | 12,2% | 49 | 50,7% | 43,3% | 6,1% | 527 |
| Esc. de Trabajo Social/ ECI | 9,8% | 82,0% | 8,2% | 61 | 36,1% | 53,6% | 10,3% | 399 |
| Fac. de Arquitectura, Urbanismo y Diseño | 36,0% | 51,7% | 12,4% | 89 | 62,2% | 35,3% | 2,5% | 320 |
| Fac. de Ciencias Agropecuarias | 58,8% | 38,2% | 2,9% | 34 | 74,6% | 25,4% | 0,0% | 67 |
| Fac. de Ciencias Económicas | 44,5% | 54,4% | 1,1% | 182 | 80,8% | 18,2% | 1,0% | 490 |
| Fac. de Ciencias Exactas, Físicas y Naturales | 41,8% | 51,6% | 6,6% | 91 | 79,3% | 18,9% | 1,9% | 323 |
| Fac. de Ciencias Químicas | 58,5% | 41,5% | 0,0% | 41 | 89,5% | 9,5% | 1,1% | 95 |
| Fac. de Derecho y Ciencias Sociales | 35,4% | 60,4% | 4,2% | 96 | 65,0% | 32,4% | 2,6% | 846 |
| Fac. de Filosofía y Humanidades | 16,2% | 64,0% | 19,8% | 111 | 41,3% | 47,2% | 11,6% | 320 |
| Fac. de Lenguas | 60,9% | 31,9% | 7,2% | 69 | 84,2% | 13,3% | 2,5% | 120 |
| Fac. de Matemática, Astronomía y Física | 63,6% | 36,4% | 0,0% | 22 | 94,7% | 5,3% | 0,0% | 38 |
| Fac. de Medicina | 16,5% | 53,4% | 30,1% | 103 | 50,3% | 45,8% | 3,9% | 620 |
| Fac. de Odontología | 51,2% | 43,9% | 4,9% | 41 | 56,7% | 37,8% | 5,6% | 323 |
| Fac. de Psicología | 11,4% | 71,1% | 17,5% | 114 | 39,4% | 56,1% | 4,5% | 378 |
| Total UNC | 33,5% | 56,1% | 10,4% | 1103 | 58,8% | 36,8% | 4,4% | 4866 |

(1) Recopilado de "Encuesta de Calidad de Vida de los Estudiantes Universitarios". PEU

(2) Recopilado de "Encuesta SIU-Kolla a Egresados". PEU

I.12: PORCENTAJE DE EGRESOS RESPECTO A INGRESANTES EN CARRERAS DE NIVEL TERCIARIO
Año 2008

| ESTABLECIMIENTOS Y CARRERAS | INGRESOS | EGRESOS | % |
|---|------------|------------|------------|
| TOTAL NIVEL TERCIARIO | 543 | 126 | 23% |
| COLEGIO NACIONAL DE MONSERRAT | 209 | 39 | 19% |
| Auxiliar Técnico en Bromatología | 71 | 3 | 4% |
| Comunicador visual | 50 | 12 | 24% |
| Martillero y Corredor Público | 88 | 24 | 27% |
| ESCUELA SUPERIOR DE COMERCIO MANUEL BELGRANO | 334 | 87 | 26% |
| Analista de Sistemas de Informática | 75 | 11 | 15% |
| Técnico Superior en Comercialización | 46 | 7 | 15% |
| Técnico Superior en Adminis. Cooperativa y Mutual | 32 | 5 | 16% |
| Técnico Superior en Gestión Financiera | 87 | 16 | 18% |
| Técnico Superior en Recursos Humanos | 94 | 48 | 51% |

CUADRO I.13: RELACIÓN ENTRE EGRESADOS Y NUEVOS INSCRIPTOS DE POSGRADO - Año 2008

| ÁREA, FACULTAD Y CARRERA | NUEVOS INSCRIPTOS | EGRESADOS 2007 | RELACIÓN Egresados / Nuevos Inscriptos (%) |
|--|-------------------|----------------|---|
| TOTAL UNIVERSIDAD | 1.840 | 693 | 37,7 |
| ÁREA CIENCIAS BÁSICAS Y APLICADAS | 455 | 122 | 26,8 |
| ARQUITECTURA, URBANISMO Y DISEÑO | 70 | 4 | 5,7 |
| CIENCIAS EXACTAS, FÍSICAS Y NATURALES | 149 | 32 | 21,5 |
| CIENCIAS QUÍMICAS | 83 | 43 | 51,8 |
| MATEMÁTICA, ASTRONOMÍA Y FÍSICA | 77 | 14 | 18,2 |
| CIENCIAS AGROPECUARIAS | 815 | 385 | 47,2 |
| ÁREA CIENCIAS SOCIALES | 502 | 208 | 41,4 |
| DERECHO Y CIENCIAS SOCIALES | 75 | 128 | 170,7 |
| ESCUELA DE TRABAJO SOCIAL | 57 | 0 | 0,0 |
| CIENCIAS ECONÓMICAS | 181 | 49 | 27,1 |
| CENTRO DE ESTUDIOS AVANZADOS | 189 | 25 | 13,2 |
| ÁREA CIENCIAS MÉDICAS | 686 | 335 | 48,8 |
| CIENCIAS MÉDICAS | 638 | 314 | 49,2 |
| ODONTOLOGÍA | 48 | 21 | 43,8 |
| ÁREA CIENCIAS HUMANAS | 197 | 28 | 14,2 |
| FILOSOFÍA Y CIENCIAS HUMANAS | 143 | 16 | 11,2 |
| PSICOLOGÍA | 5 | 10 | 200,0 |
| LENGUAS | 49 | 2 | 4,1 |

CUADRO I.14: DOCENTES CON POSGRADO O CURSANDO POSGRADO SEGÚN TIPO DE CARRERA - Año 2008

| DEPENDENCIA | Total | Docentes con posgrado | | | Docentes cursando | | | Sin posgrado o Sin cursar |
|--|--------------|-----------------------|-----------|--------------|-------------------|-----------|--------------|---------------------------|
| | | Doctorado | Maestría | Especialidad | Doctorado | Maestría | Especialidad | |
| Facultad de Arquitectura, Urbanismo y Diseño | 404 | 1% | 9% | 10% | 1% | 5% | 11% | 62% |
| FCEFyN (Área Naturales) | 175 | 61% | 5% | 1% | 4% | 3% | 1% | 25% |
| FCEFyN (Área Ingeniería) | 787 | 9% | 5% | 7% | 1% | 1% | 0% | 77% |
| Fac. de Ciencias Químicas | 420 | 57% | 2% | 3% | 36% | 0% | 0% | 2% |
| Facultad de Matemática, Astronomía y Física | 196 | 77% | 1% | 0% | 14% | 0% | 0% | 9% |
| Facultad de Ciencias Agropecuarias | 277 | 16% | 31% | 3% | 6% | 4% | 0% | 40% |
| Facultad de Ciencias Económicas | 455 | 3% | 9% | 7% | 4% | 3% | 2% | 73% |
| Facultad de Derecho | 653 | 15% | 1% | 7% | 6% | 2% | 5% | 64% |
| Escuela de Trabajo Social | 90 | 12% | 24% | 1% | 8% | 13% | 0% | 41% |
| Escuela de Ciencias de la Información | 186 | 12% | 17% | 6% | 10% | 1% | 1% | 53% |
| Facultad de Ciencias Médicas | 1.372 | 11% | 1% | 19% | 6% | 3% | 8% | 52% |
| Facultad de Odontología | 407 | 24% | 0% | 6% | 9% | 0% | 1% | 59% |
| Facultad de Filosofía y Humanidades | 534 | 21% | 13% | 2% | 9% | 1% | 0% | 54% |
| Facultad de Psicología | 206 | 10% | 12% | 3% | 5% | 3% | 0% | 67% |
| Facultad de Lenguas | 157 | 13% | 16% | 5% | 3% | 18% | 0% | 45% |
| TOTAL UNIVERSIDAD | 6.319 | 18% | 6% | 8% | 8% | 2% | 3% | 54% |

**CUADRO I.15: BECAS Y SUBSIDIOS DE INVESTIGACIÓN OTORGADOS POR LA SECRETARÍA DE CIENCIA Y TECNOLOGÍA DE LA UNC
SEGÚN ÁREA Y DEPENDENCIA - Año 2008¹**

| ÁREA Y DEPENDENCIA | Becas | | | | | Subsidios | | | |
|---|------------|-------------|-------------|-------------|--------------------|------------|-------------|-------------|-------------|
| | Total | % columna | Doctorado | Maestría | Otros ² | Total | % columna | Categoría A | Categoría B |
| TOTAL UNIVERSIDAD | 156 | 156 | 104 | 29 | 23 | 893 | 893 | 713 | 180 |
| <i>Porcentaje fila</i> | 100 | 100 | 66,7 | 18,6 | 14,7 | 100 | 100 | 79,8 | 20,2 |
| ÁREA DE CIENCIAS BÁSICAS Y APLICADAS | 62 | 39,7 | 45 | 13 | 4 | 480 | 53,8 | 392 | 88 |
| Fac. de Ciencias Químicas | 15 | 9,6 | 13 | 1 | 1 | 148 | 16,6 | 121 | 27 |
| Fac. de Cs. Exactas, Físicas y Naturales (Área Cs. Naturales) | 12 | 7,7 | 12 | 0 | 0 | 71 | 8,0 | 57 | 14 |
| Fac. de Cs. Exactas, Físicas y Naturales (Área Ingeniería) | 10 | 6,4 | 4 | 4 | 2 | 76 | 8,5 | 42 | 34 |
| Fac. de Matemática, Astronomía y Física | 11 | 7,1 | 11 | 0 | 0 | 78 | 8,7 | 72 | 6 |
| Fac. de Arquitectura, Urbanismo y Diseño | 1 | 0,6 | 0 | 1 | 0 | 40 | 4,5 | 40 | 0 |
| Fac. de Ciencias Agropecuarias | 13 | 8,3 | 5 | 7 | 1 | 67 | 7,5 | 60 | 7 |
| Observatorio Astronómico | 3 | 1,9 | 3 | 0 | 0 | 17 | 1,9 | 14 | 3 |
| ÁREA DE CIENCIAS SOCIALES | 27 | 17,3 | 13 | 8 | 6 | 139 | 15,6 | 112 | 27 |
| Fac. de Derecho y Ciencias Sociales | 12 | 7,7 | 7 | 3 | 2 | 59 | 6,6 | 52 | 7 |
| Fac. de Ciencias Económicas | 7 | 4,5 | 3 | 3 | 1 | 47 | 5,3 | 32 | 15 |
| Centro de Estudios Avanzados | 8 | 5,1 | 3 | 2 | 3 | 28 | 3,1 | 23 | 5 |
| I.I.F.A.P. | 0 | 0,0 | 0 | 0 | 0 | 5 | 0,6 | 5 | 0 |
| ÁREA DE CIENCIAS MÉDICAS | 19 | 12,2 | 15 | 2 | 2 | 82 | 9,2 | 60 | 22 |
| Fac. de Ciencias Médicas | 16 | 10,3 | 13 | 2 | 1 | 58 | 6,5 | 45 | 13 |
| Fac. de Odontología | 3 | 1,9 | 2 | 0 | 1 | 24 | 2,7 | 15 | 9 |
| ÁREA DE CIENCIAS HUMANAS | 48 | 30,8 | 31 | 6 | 11 | 192 | 21,5 | 149 | 43 |
| Fac. de Filosofía y Humanidades | 39 | 25,0 | 26 | 4 | 9 | 121 | 13,5 | 95 | 26 |
| Fac. de Psicología | 5 | 3,2 | 5 | 0 | 0 | 44 | 4,9 | 29 | 15 |
| Fac. de Lenguas | 4 | 2,6 | 0 | 2 | 2 | 27 | 3,0 | 25 | 2 |

¹ Existen otras becas y subsidios con fuentes de financiamiento distintas a la UNC (Agencia Nacional de Ciencia y Técnica, Ministerio de Educación, CONICET, otras.)

² Otros: Formación superior, Posdoctoral, Vacancia e Innovación tecnológica.

CUADRO I.16: DOCENTES CATEGORIZADOS COMO INVESTIGADORES EN EL PROGRAMA DE INCENTIVOS DEL MINISTERIO DE EDUCACIÓN DE LA NACIÓN - Año 2008

| ÁREA Y DEPENDENCIA | TOTAL | Categoría | | | | | Porcentaje Cat. I y II |
|---|--------------|-------------|-------------|-------------|-------------|-------------|---------------------------|
| | | I | II | III | IV | V | |
| TOTAL UNIVERSIDAD | 2.809 | 303 | 341 | 713 | 609 | 843 | 22,9 |
| <i>Porcentaje</i> | <i>100</i> | <i>10,8</i> | <i>12,1</i> | <i>25,4</i> | <i>21,7</i> | <i>30,0</i> | |
| ÁREA DE CIENCIAS BÁSICAS Y APLICADAS | 1.518 | 180 | 183 | 370 | 318 | 467 | 23,9 |
| Fac. de Arquitectura, Urbanismo y Diseño | 234 | 17 | 27 | 54 | 46 | 90 | 18,8 |
| Fac. de Ciencias Exactas, Físicas y Naturales | 389 | 44 | 51 | 83 | 99 | 112 | 24,4 |
| Fac. de Ciencias Químicas | 424 | 54 | 43 | 81 | 77 | 169 | 22,9 |
| Fac. de Matemática, Astronomía y Física | 217 | 48 | 31 | 73 | 29 | 36 | 36,4 |
| Fac. de Ciencias Agropecuarias | 254 | 17 | 31 | 79 | 67 | 60 | 18,9 |
| ÁREA DE CIENCIAS SOCIALES | 370 | 51 | 47 | 96 | 84 | 92 | 26,5 |
| Fac. de Derecho y Ciencias Sociales | 242 | 30 | 24 | 59 | 59 | 70 | 22,3 |
| Fac. de Ciencias Económicas | 83 | 12 | 15 | 22 | 18 | 16 | 32,5 |
| Centro de Estudios Avanzados / IIFAP | 45 | 9 | 8 | 15 | 7 | 6 | 37,8 |
| ÁREA DE CIENCIAS MÉDICAS | 369 | 33 | 37 | 90 | 83 | 126 | 19,0 |
| Fac. de Ciencias Médicas | 221 | 24 | 26 | 56 | 54 | 61 | 22,6 |
| Fac. de Odontología | 148 | 9 | 11 | 34 | 29 | 65 | 13,5 |
| ÁREA DE CIENCIAS HUMANAS | 552 | 39 | 74 | 157 | 124 | 158 | 20,5 |
| Fac. de Filosofía y Humanidades | 386 | 30 | 49 | 114 | 85 | 108 | 20,5 |
| Fac. de Psicología | 70 | 5 | 11 | 17 | 17 | 20 | 22,9 |
| Fac. de Lenguas | 96 | 4 | 14 | 26 | 22 | 30 | 18,8 |

Fuentes de Datos y Definiciones



FUENTES DE DATOS Y DEFINICIONES

La información que se utiliza para la sección de Alumnos es relevada mediante el software SIU Guaraní administrado en la UNC por la Prosecretaría de Informática, Equipo Guaraní.

Para la Sección de Graduados, las fuentes de datos son el Sistema Guaraní y la Encuesta SIU-Kolla llevada a cabo desde el Programa de Estadísticas Universitarias de la UNC. El SIU-Kolla es un sistema informático ofrecido por la Secretaría de Políticas Universitarias de la Nación que permite a las universidades realizar evaluación y seguimiento de sus graduados a fin de obtener información sobre su inserción laboral, su relación con la universidad, su interés por continuar los estudios y otros datos relevantes. Al estar conectado automáticamente con el SIU-Guaraní (sistema de gestión académica), la base de datos de los egresados puede relacionarse con otros datos de alumnos. En la UNC, el sistema fue implementado por la Prosecretaría de Informática a fines del 2007 y durante el 2008 la encuesta fue respondida, a través de Internet, por más de 5000 alumnos que realizaban los trámites para su colocación de grado. El reporte completo de la misma se presenta en la página web del Programa de Estadísticas Universitarias de la Secretaría de Asuntos Académicos de la UNC.

Los datos referentes a posgrado surgen de la encuesta anual que cumplimentan las distintas Secretarías de Posgrado de las Unidades Académicas, coordinada por la Sub-Secretaría de Posgrado de la UNC en conjunto con el Programa de Estadísticas Universitarias de la UNC.

La Secretaría de Ciencia y Técnica de la UNC provee los datos relacionados a becas y subsidios otorgados por la UNC, como así también de docentes categorizados como investigadores en el programa de incentivos del Ministerio de Educación.

En lo referente al personal de la UNC, la base es brindada por la Dirección General de Personal de la Secretaría de Administración Planificación y Gestión Institucional de la UNC que recaba estos datos a través del software SIU Pampa la Secretaría de Políticas Universitarias de la Nación. La Secretaría de Administración Planificación y Gestión Institucional también sistematiza los datos financieros.

DEFINICIONES DE DENOMINACIONES USADAS EN LOS CUADROS DEL ANUARIO

-De Alumnos y Egresados

- ✓ **Nuevos inscriptos:** alumnos que habiendo cumplido con los requisitos necesarios para ingresar, reglamentados por la Universidad, son admitidos por primera vez en una determinada carrera.
- ✓ **Reinscriptos:** alumnos que se matriculan y que no son Nuevos Inscriptos, i.e. personas que hace más de un año se registran como alumnos.
- ✓ **Total de Alumnos:** es la suma de los Nuevos Inscriptos más Reinscriptos.
- ✓ **Egresados:** son aquellos alumnos de las carreras de grado que han completado todos los cursos y requisitos académicos de la carrera a la que pertenecen.

-De Personal Docente

✓ **Autoridades Rectorado**

Rector, Vicerrector, Secretario del Rectorado.

Cargos con código 401 a 407 del Sistema Pampa.

✓ **Autoridades Unidad Académica**

Decano, Vicedecano, Secretario de Facultad.

Cargos con código 408 a 416 del Sistema Pampa.

✓ **Profesor Consulto o Emérito**

Cargos con código 125 126 del Sistema Pampa.

✓ **Profesor Titular**

Cargos con código 101 a 103 del Sistema Pampa.

✓ **Profesor Asociado**

Cargos con código 105 a 107 del Sistema Pampa.

✓ **Profesor Adjunto**

Cargos con código 109 a 111 del Sistema Pampa.

✓ **Profesor Asistente**

Cargos con código 113 a 115 del Sistema Pampa.

✓ **Ayudantes**

Ayudante A, cargos con código 117 a 119 del Sistema Pampa;

Ayudante B, cargos con código 121 a 122 del Sistema Pampa;

Ayudante alumno, cargos con código 113 a 115 del Sistema Pampa.

✓ **Becas-Pasantías**

Código 901 a 903 del Sistema Pampa.

✓ **Contrato única retribución**

Código 612 a 615 del Sistema Pampa.

✓ **Docente Preuniversitario**

Código 201 a 317 del Sistema Pampa.

✓ **Horas Cátedras Preuniversitarias**

Código 318 a 319 del Sistema Pampa.

LOCALIZACION DE LAS DEPENDENCIAS

| SECRETARIAS Y PROSECRETARIAS RECTORALES | |
|--|--|
| <p>Rectorado <i>Haya de la Torre s/n - Pabellón Argentina 2° Piso - Ciudad Universitaria - X5000JHO – Córdoba</i> E-mail: rectora@unc.edu.ar - (0351) 433-4072/4178</p> | |
| <p>Secretaría General <i>Av. Valparaíso esq. Enfermera Gordillo Gómez Batería D</i> <i>Ciudad Universitaria - X5000JHO - Córdoba</i> E-mail: segral@rectorado.unc.edu.ar (0351) 433-34081/4082 - 433-4081/4082 - Fax: int. 109</p> | <p>Secretaría de Asuntos Estudiantiles <i>Artigas 160 - X5000JHO - Córdoba</i> Web: www.sae.unc.edu.ar (0351) 433-2033/2034</p> |
| <p>Secretaría de Asuntos Académicos <i>Haya de la Torre s/n - Pabellón Argentina Planta Baja</i> <i>Ciudad Universitaria - X5000JHO - Córdoba</i> Web-mail: www.saa.unc.edu.ar (0351) 433-3049/3050</p> | <p>Secretaría de Ciencia y Técnica <i>Av. Juan Filloy s/n Ciudad Universitaria - X5000JHO - Córdoba</i> Web-mail: www.secyt.unc.edu.ar (0351) 462-9520/9525</p> |
| <p>Secretaría de Administración Planificación y Gestión Institucional <i>Avda. General Paz 154 2° piso - X5000JHO – Córdoba</i> E-mail: spgi@redecofi.unc.edu.ar (0351) 433-2033/2034/2037</p> | <p>Secretaría de Extensión Universitaria <i>Haya de la Torre s/n - Pabellón Argentina 1° piso</i> <i>Ciudad Universitaria - 5000 - Córdoba</i> E-mail: prensaextension@seu.unc.edu.ar (0351) 433-4065/66/68</p> |
| <p>Secretaría de Planeamiento Físico <i>Rogelio Martinez 2200 – Ciudad Universitaria</i> E-mail: spf@planeamiento.unc.edu.ar (0351) 433- 4132/ 4135</p> | <p>Prosecretaría de Relaciones Internacionales <i>Ad. General Paz 154 1° piso - X5000JHO - Córdoba</i> E-mail: internacionales@sri.unc.edu.ar / internacionales@pri.unc.edu.ar (0351) 433-2076/1085</p> |
| <p>Prosecretaría de Informática <i>Haya de la Torre s/n - Pabellón Argentina 1° Piso</i> <i>Ciudad Universitaria - X5000JHO – Córdoba</i> Web: http://www.unc.edu.ar/psi (0351) 433-3046</p> | <p>Prosecretaría de Comunicación Institucional <i>Haya de la Torre s/n - Pabellón Argentina – Planta Baja</i> <i>Ciudad Universitaria - X5000JHO – Córdoba</i> E-mail: comunicacion@rectorado.unc.edu.ar (0351) 433-4069/4070</p> |

| FACULTADES Y ESCUELAS | |
|---|---|
| <p>Facultad de Arquitectura, Urbanismo y Diseño <i>Avda. Vélez Sarfield 264 - 5000 - Córdoba</i> E-mail: secracad@faudi.unc.edu.ar (0351) 433-2091/2096</p> | <p>Escuela de Ciencias de la Información <i>Avda. Valparaíso s/n - Ciudad Universitaria – 5016 – Córdoba</i> E-mail: academica@eci.unc.edu.ar (0351) 433- 4160/4161</p> |
| <p>Facultad de Ciencias Exactas, Físicas y Naturales <i>Avda. Vélez Sarfield 1611 - Ciudad Universitaria - 5016</i> (0351) 433 – 4136/40 <i>Avda. Vélez Sarfield 299 – Centro: (0351) 433-2102/2103</i> E-mail: decano@efn.uncor.edu</p> | <p>Escuela de Trabajo Social <i>Ciudad Universitaria – 5016 - Córdoba</i> E-mail: secr_academica@ets.unc.edu.ar / direccion@ets.unc.edu.ar (0351) 433- 4114/15</p> |
| <p>Facultad de Ciencias Químicas <i>Haya de la Torre y Medina Allende</i> <i>Ciudad Universitaria – 5016 - Córdoba</i> E-mail: academica@fcq.unc.edu.ar (0351) 434 – 4973/74/75</p> | <p>Escuela de Fonoaudiología <i>Pabellón Argentina PB – Centro de Prácticas: Av. Barros s/n</i> <i>Ciudad Universitaria – 5016 – Córdoba</i> E-mail: despachofono@fcm.unc.edu.ar (0351) 433-4455 - Centro de Prácticas: (0351) 433-3026</p> |
| <p>Facultad de Matemática, Astronomía y Física <i>Avda. Haya de la Torre y Medina Allende s/n</i> <i>Ciudad Universitaria – 5016 – Córdoba</i> E-mail: academica@famaf.unc.edu.ar (0351) 433-4050 al 4055</p> | <p>Facultad de Medicina <i>Pabellón Perú</i> <i>Ciudad Universitaria – 5016 – Córdoba</i> E-mail: acadmed@fcm.unc.edu.ar (0351) 433- 4039</p> |
| <p>Facultad de Ciencias Agropecuarias <i>Avenida Valparaíso y Rogelio Martínez</i> <i>Ciudad Universitaria – 5016 - Córdoba</i> E-mail: secacade@agro.uncor.edu.ar (0351) 433-4116/17</p> | <p>Escuela de Tecnología Médica <i>Avda. Haya de la Torre s/n</i> <i>Ciudad Universitaria – 5016 – Córdoba</i> E-mail: raylab@fcm.unc.edu.ar (0351) 433- 4024</p> |
| <p>Facultad de Derecho y Ciencias Sociales <i>Obispo Trejo 241 Centro – 5000 – Córdoba</i> E-mail: academica@derecho.unc.edu.ar (0351) 433- 2060/2061 Int. 355/356 - Fax: (0351) 433- 2060</p> | <p>Facultad de Ciencias Económicas <i>Avda. Valparaíso s/n - Ciudad Universitaria – 5016 - Córdoba</i> E-mail: decano@eco.uncor.edu.ar (0351) 433- 4084/4090/4091 - (0351) 443-7300</p> |

| FACULTADES Y ESCUELAS | |
|--|---|
| <p>Escuela de Kinesiología y Fisioterapia <i>Ciudad Universitaria – 5016 – Córdoba</i> E-mail: EKYF@fcm.unc.edu.ar (0351) 433- 3027/434-4995</p> | <p>Escuela de Historia <i>Pabellón España</i> <i>Ciudad Universitaria – 5016 – Córdoba</i> E-mail: historia@ffyh.unc.edu.ar (0351) 433- 4062</p> |
| <p>Escuela de Enfermería <i>Avda. Haya de la Torre s/n</i> <i>Ciudad Universitaria – 5016 – Córdoba</i> E-mail: enfermeria@fcm.unc.edu.ar (0351) 433-4028</p> | <p>Escuela de Letras <i>Pabellón Francia - Planta Baja</i> <i>Ciudad Universitaria – 5000 – Córdoba</i> E-mail: esletras@ffyh.edu.ar (0351) 433- 4111</p> |
| <p>Escuela de Nutrición <i>Pabellón Chile</i> <i>Ciudad Universitaria – 5016 - Córdoba</i> E-mail: esc-nutricion@fcm.unc.edu.ar (0351) 433- 4027</p> | <p>Escuela de Archivología <i>Pabellón España 1er piso - Ciudad Universitaria</i> E-mail: secarchi@ffyh.unc.edu.ar / esarchiv@ffyh.unc.edu.ar (0351) 433- 4447</p> |
| <p>Facultad de Odontología <i>Pabellón Argentina – Ala 1</i> <i>Ciudad Universitaria – 5016 – Córdoba</i> E-mail: secretariaprivada@odo.unc.edu.ar (0351) 433- 4178/4179 - 4334274/75/796</p> | <p>Escuela de Bibliotecología <i>Pabellón Agustín Tosco</i> <i>Ciudad Universitaria – 5016 – Córdoba</i> E-mail: esbiblio@ffyh.unc.edu.ar (0351) 433- 4196</p> |
| <p>Facultad de Filosofía y Humanidades Escuela de Filosofía <i>Pabellón Francia</i> <i>Ciudad Universitaria – 5016 – Córdoba</i> E-mail: esfilo@ffyh.unc.edu.ar (0351) 433- 4058/4059</p> | <p>Escuela de Ciencias de la Educación <i>Pabellón Francia - Primer piso</i> <i>Ciudad Universitaria – 5016 – Córdoba</i> E-mail: csedu@ffyh.unc.edu.ar (0351) 433- 4073</p> |

| FACULTADES Y ESCUELAS | OTRAS DEPENDENCIAS DE LA UNIVERSIDAD |
|--|--|
| <p>Escuela de Artes <i>Pabellón México</i> <i>Ciudad Universitaria – 5016 – Córdoba</i> E-mail: esartes@ffyh.unc.edu.ar (0351) 433- 4079/4080</p> | <p>Centro de Estudios Avanzados <i>Avda. Vélez Sarsfield 153 Centro – 5000 – Córdoba</i> (0351) 433- 2086/87/88 E-mail: centro@cea.unc.edu.ar / prensa_cea@cea.unc.edu.ar <i>Av. Gral Paz 154 – 2º piso – Centro-</i> (0351) 434-1124 E-mail: cea_ve@cordoba-conicet.gov.ar</p> |
| <p>Facultad de Psicología <i>Pabellón Francia</i> <i>Ciudad Universitaria – 5016 – Córdoba</i> E-mail: academica@psyche.unc.edu.ar (0351) 433- 4064/3172</p> | <p>Instituto de Investigación y Formación en Administración Pública <i>Av. Gral Paz 154 - 2º piso - Centro</i> E-mail: iifap@iifap.unc.edu.ar / secretaria@iifap.unc.edu.ar (0351) 433-2068 / 433-1126</p> |
| <p>Facultad de Lenguas <i>Avda. Valparaíso s/n</i> <i>Centro – 5000 – Córdoba</i> E-mail: secadem@fl.edu.ar (0351) 434- 3214 al 3218</p> | <p>Observatorio Astronómico de Córdoba <i>Laprida 854 - Barrio Observatorio - X5000BGR</i> http://www.oac.uncor.edu (0351) 433- 1062 al 1065</p> |
| <p>Anexo de la Escuela de Lenguas <i>Av. Vélez Sarfield 187- (0351) 433- 1073 al 1075</i> <i>Ituzaingó 159 – Cursos Intensivos de la Fac. de Lenguas</i> (0351) 433-1076</p> | <p>Instituto de Altos Estudios Espaciales “Mario Gulich” <i>Falda del Carmen</i> www.conae.gov.ar/instgulich/institutogulich.html</p> |

| NIVEL MEDIO Y Terciario | |
|--|---|
| <p>Escuela Superior de Comercio Manuel Belgrano <i>La Rioja 1450 - B° Alberdi – 5003 – Córdoba</i> E-mail: belgrano@mb.unc.edu.ar (0351) 433- 7036/7037//7041/7052</p> | <p>Colegio Nacional de Monserrat <i>Obispo Trejo 294 - Centro – 5000 – Córdoba</i> E-mail: monserrat@cnm.unc.edu.ar (0351) 433- 2078/2079</p> |