



Encuesta a Aspirantes de Carreras de Grado y Pregrado 2021



Junio 2021



Objetivo del trabajo

Conocer, comprender y valorar el contexto de quienes aspiran realizar sus estudios de grado o pregrado en la Universidad Nacional de Córdoba, indagando sobre la situación general del aspirante y su familia, incluyendo la formación académica de los padres, tipo de colegio secundario del que egresó y los motivos de elección de la universidad y de la carrera.

Investigación

Este trabajo fue planteado desde la Secretaría General de la UNC y se llevó a cabo por el Equipo de Trabajo del Área de Estadística e Indicadores Institucionales.

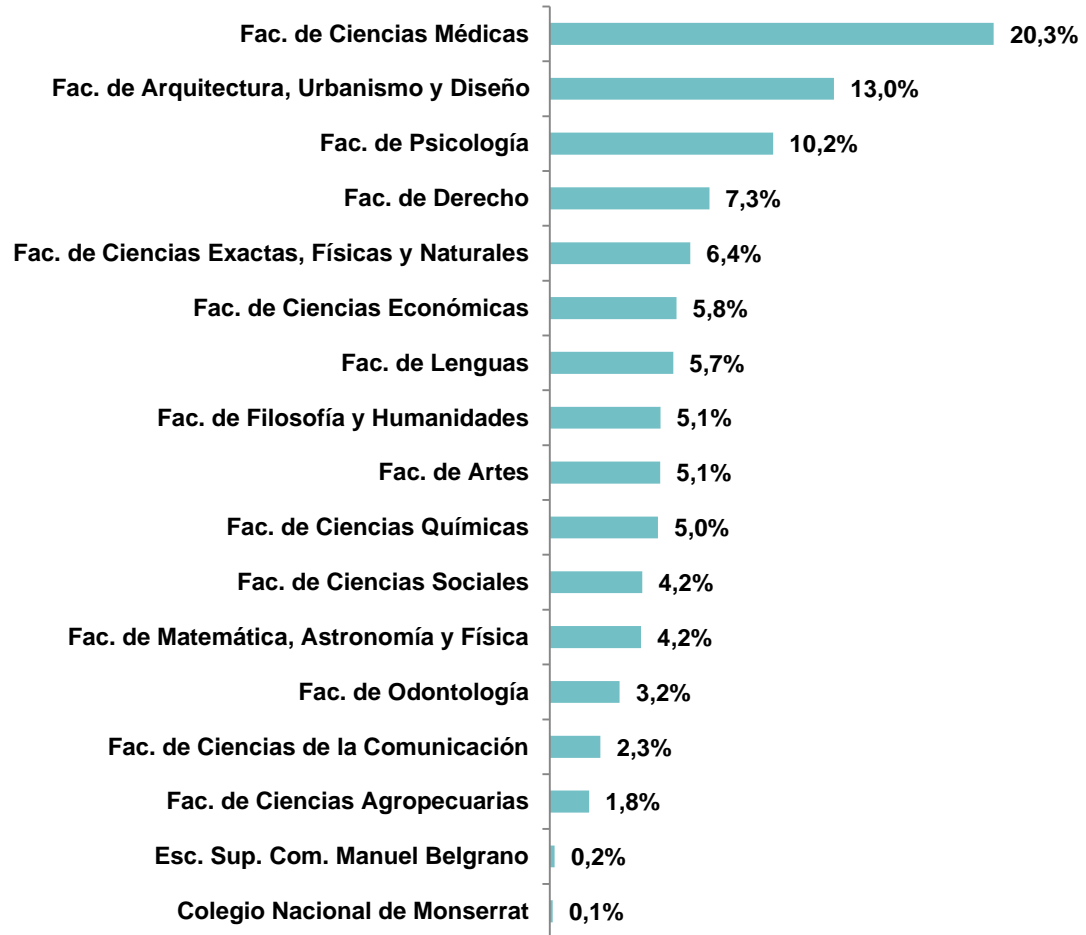
El presente informe contiene los resultados de la encuesta a Aspirantes al ingreso universitario 2021, realizada vía web.

Fuentes de datos

La información que se utilizó para realizar esta investigación estuvo conformada por la base de respuestas a la Encuesta a Aspirantes de Carreras de Grado y Pregrado de la UNC. En total se completaron **5.342 encuestas**.



Aspirantes que respondieron la encuesta según Unidad Académica



Base: 5.342 casos



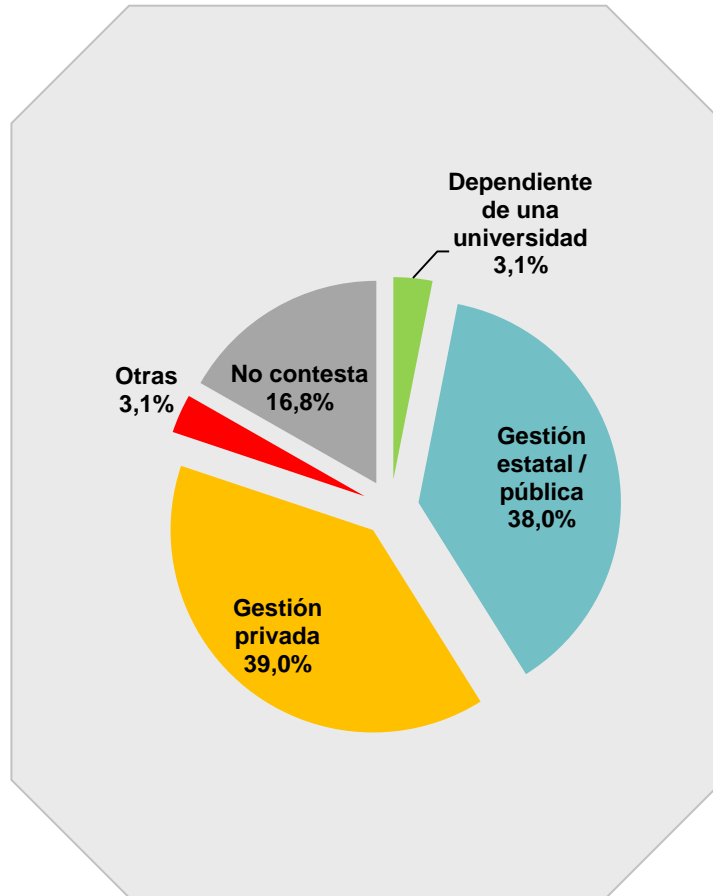
Máximo nivel educativo alcanzado por el PADRE y MADRE

Respuestas	Estudios padre		Estudios madre	
	Cantidad	Porcentaje	Cantidad	Porcentaje
Sin estudios	59	1,1%	22	0,4%
Primario incompleto	263	4,9%	174	3,3%
Primario completo	418	7,8%	379	7,1%
Secundario incompleto	752	14,1%	539	10,1%
Secundario completo	870	16,3%	831	15,6%
Terciario incompleto	130	2,4%	161	3,0%
Terciario completo	317	5,9%	628	11,8%
Universitario incompleto	399	7,5%	361	6,8%
Universitario completo	549	10,3%	675	12,6%
Posgrado	158	3,0%	201	3,8%
No contesta	1.427	26,7%	1.371	25,7%
Total	5.342	100,0%	5.342	100,0%

Base: 5.342 casos

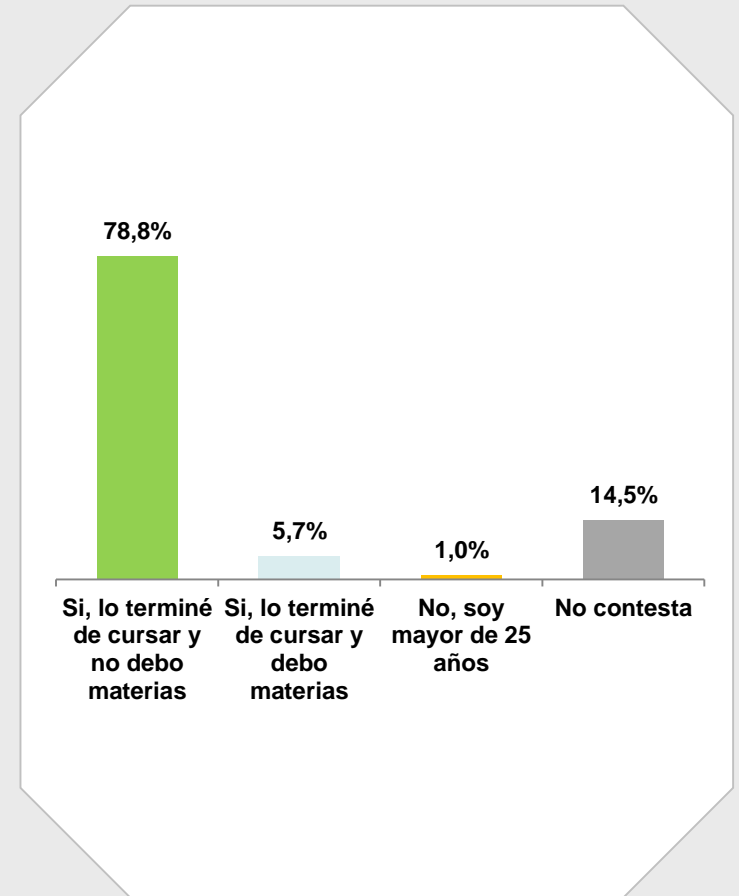


El colegio del que egresaste del secundario es...



Base: 5.342 casos

¿Terminaste de cursar el secundario?

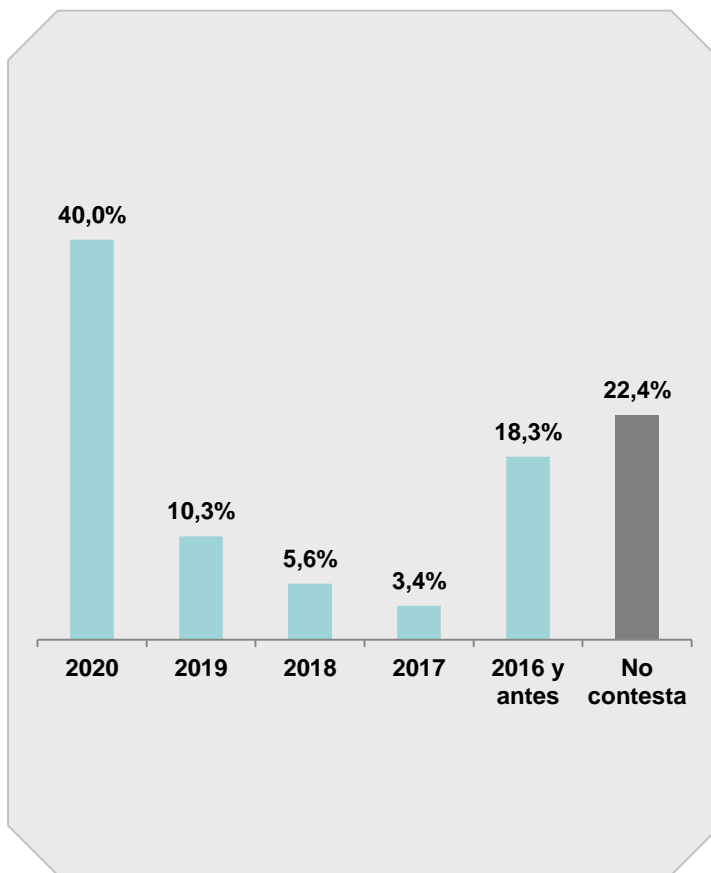


Base: 5.342 casos

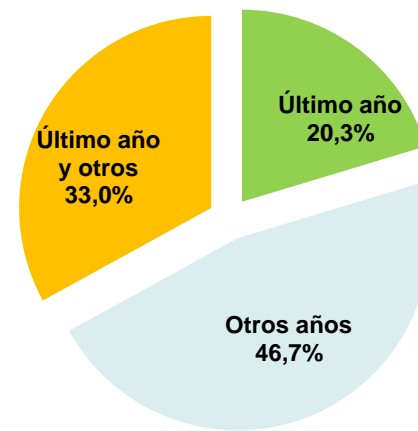


¿En qué año terminaste de cursar el secundario?

¿De qué años son las materias que te faltan aprobar (último año del secundario y/o otros años)?



Base: 5.342 casos

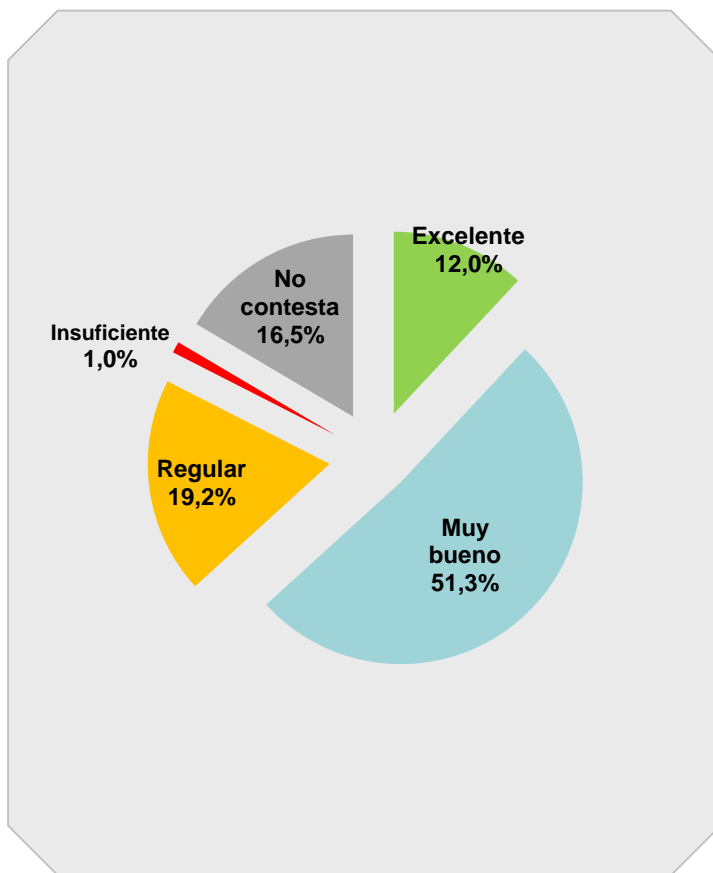


Base: 300 casos

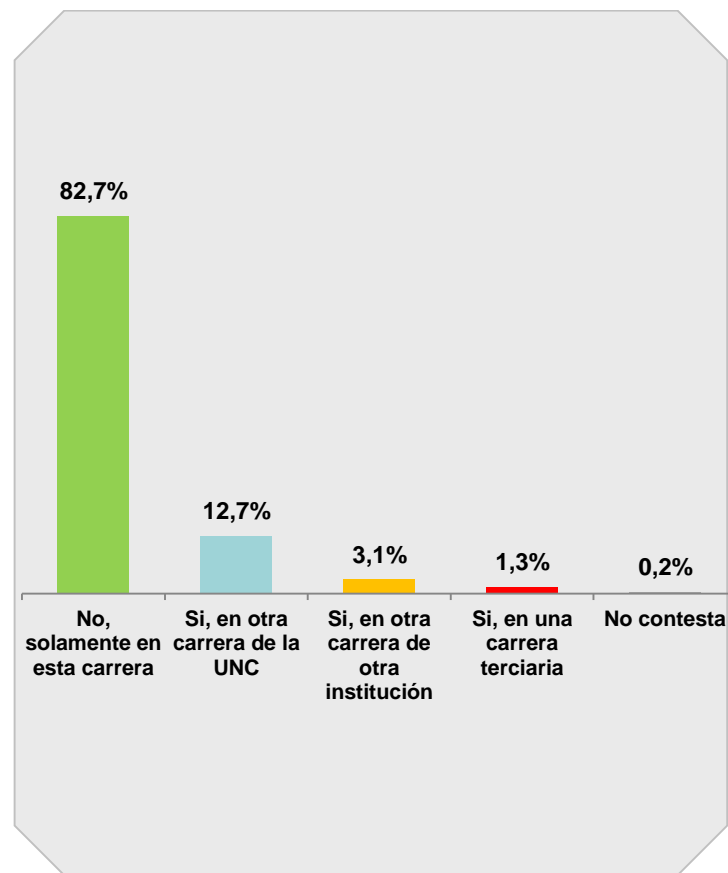


¿Cómo calificarías tu desempeño escolar general en el colegio?

¿Te inscribiste anteriormente en otra carrera?



Base: 5.342 casos



Base: 5.342 casos



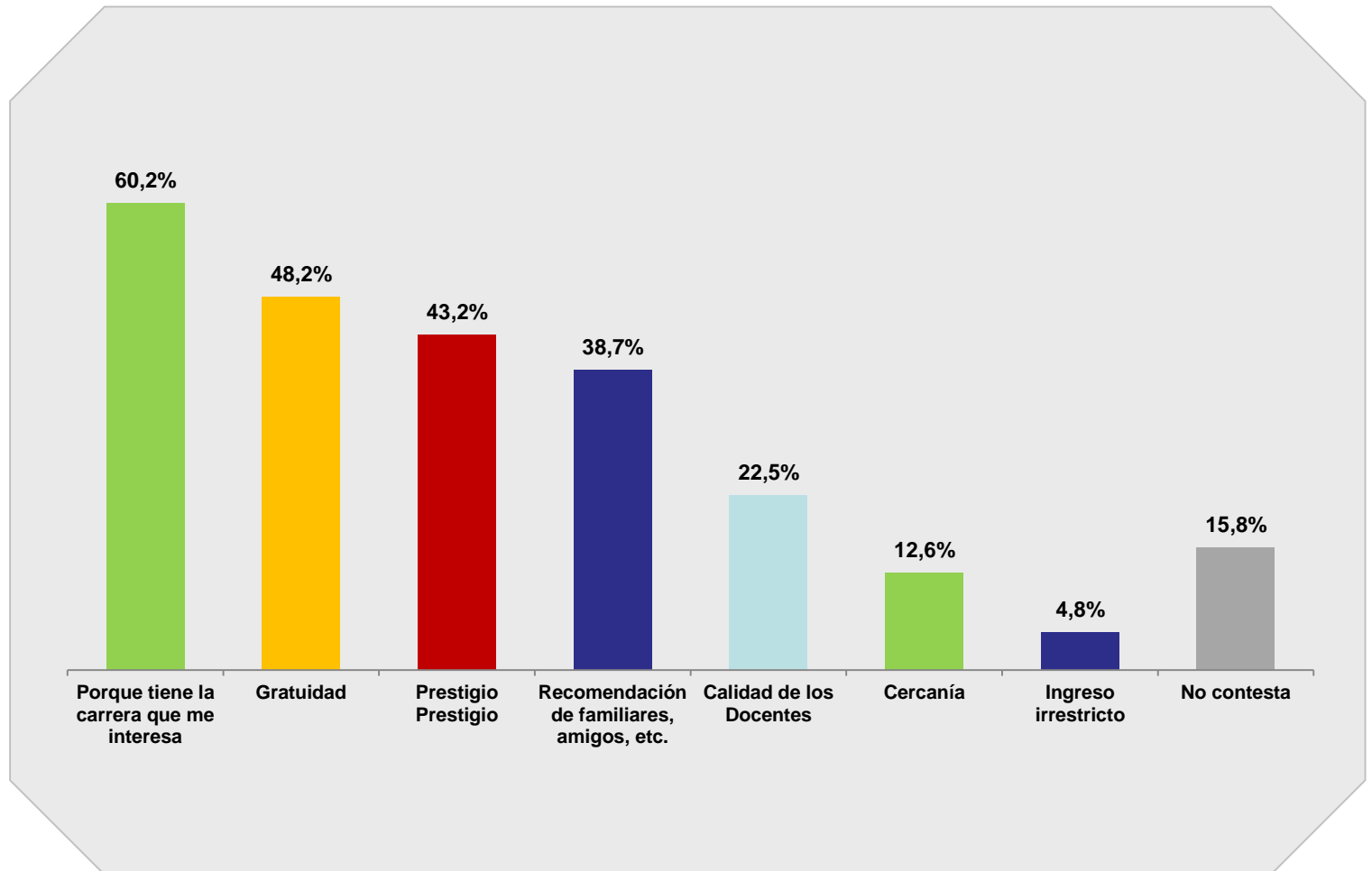
¿Qué crees que te ayudó a terminar el secundario? - Respuestas múltiples -

Respuestas	Cantidad	Porcentaje
Mi entorno familiar	2.380	44,6%
La organización	2.202	41,2%
Mis amigos y/o compañeros de la escuela	1.516	28,4%
Participar y preguntar en clase	1.250	23,4%
El apoyo de un profesor, preceptor y/o coordinador de curso	849	15,9%
Un profesor particular	284	5,3%
Los espacios de tutoría	152	2,8%
El centro de estudiantes	56	1,0%
Otros	55	1,0%
Total	8.744	136,7%

Base: 5.342 casos



Motivo principal por el que elegiste la UNC



Base: 5.342 casos



Razones por la que elegiste la carrera - Respuestas múltiples -

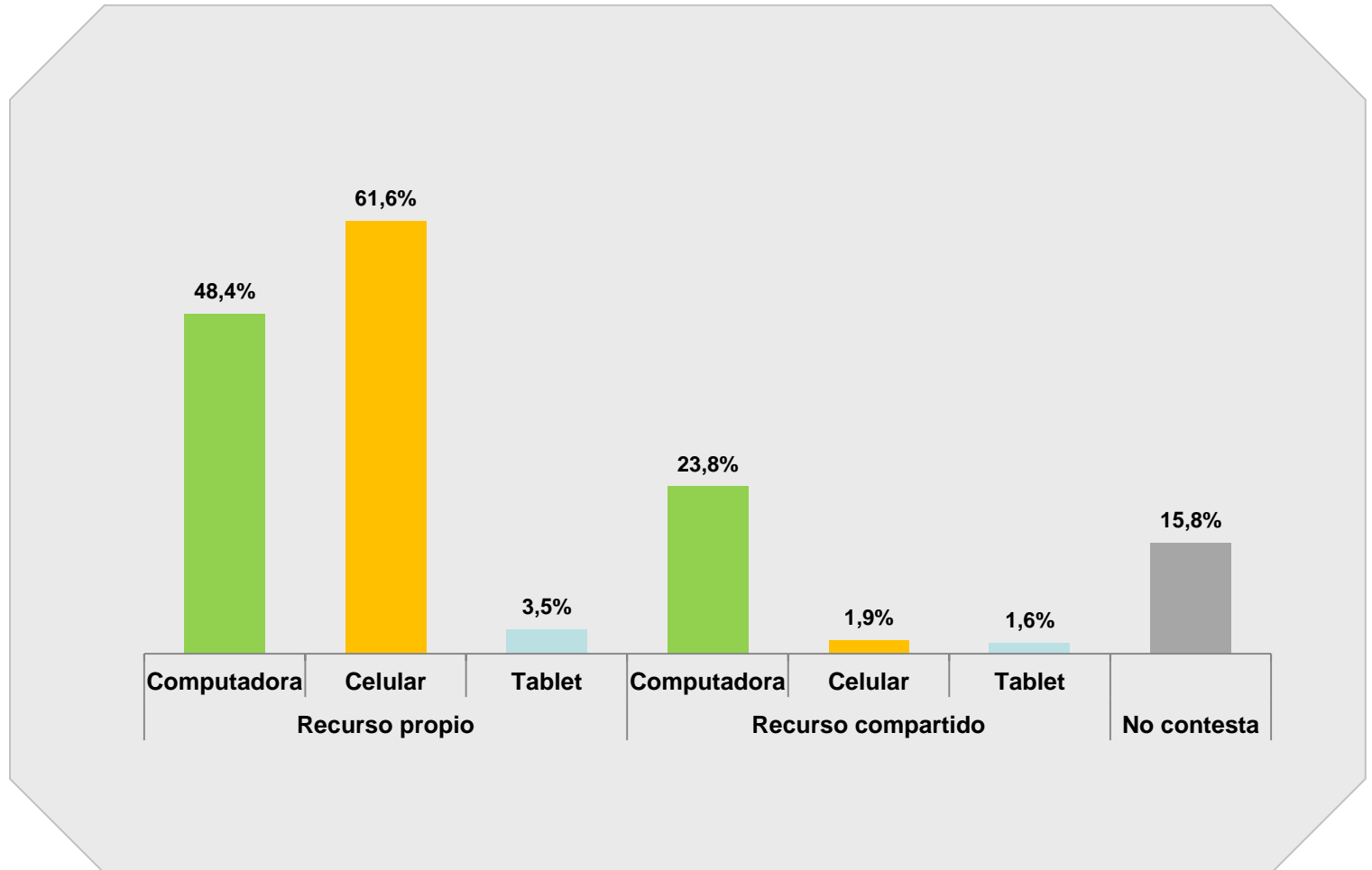
Respuestas	Cantidad	Porcentaje
Por experiencias cotidianas vividas	1.791	33,5%
Lecturas, documentales, vídeos relacionados	1.783	33,4%
Charlas con personas conocidas que cursan o cursaron esta carrera	1.613	30,2%
Me iba bien en las materias relacionadas a esta carrera	1.561	29,2%
Actividades realizadas con el colegio y profesores	948	17,7%
Realicé una orientación vocacional/ test	849	15,9%
Fui a una muestra de carreras	668	12,5%
Trabajo o trabajé en tareas afines	572	10,7%
En mi familia hay egresados de esta carrera	382	7,2%
Otras	293	5,5%
Total	10.460	195,8%

Base: 5.342 casos



¿Qué herramientas tecnológicas tenés disponibles en tu hogar para el acceso a la educación virtual?

- Respuestas múltiples -

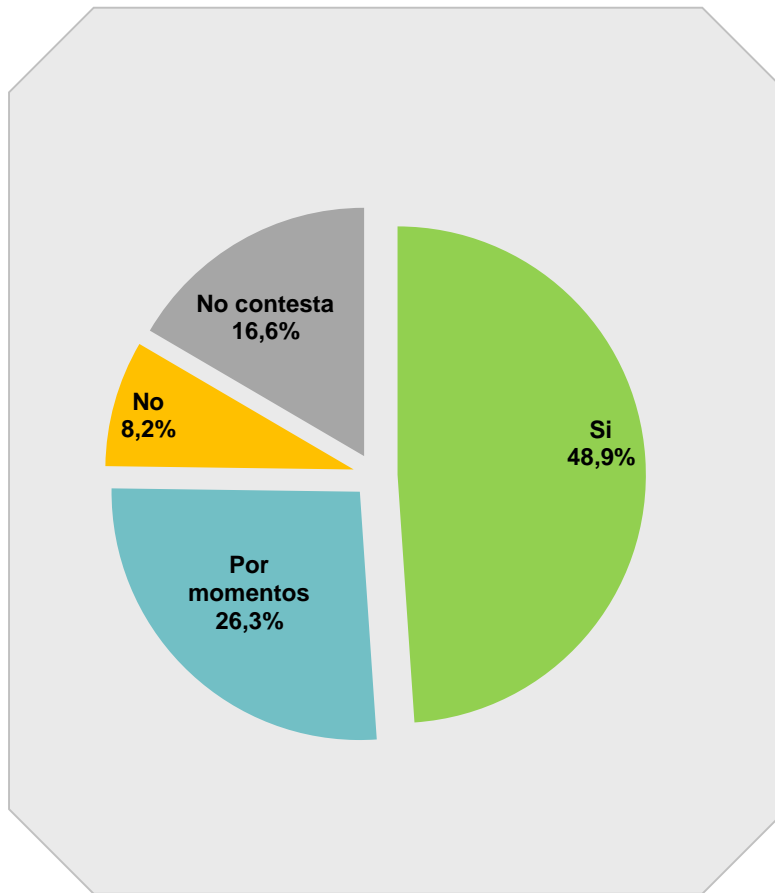


Base: 5.342 casos

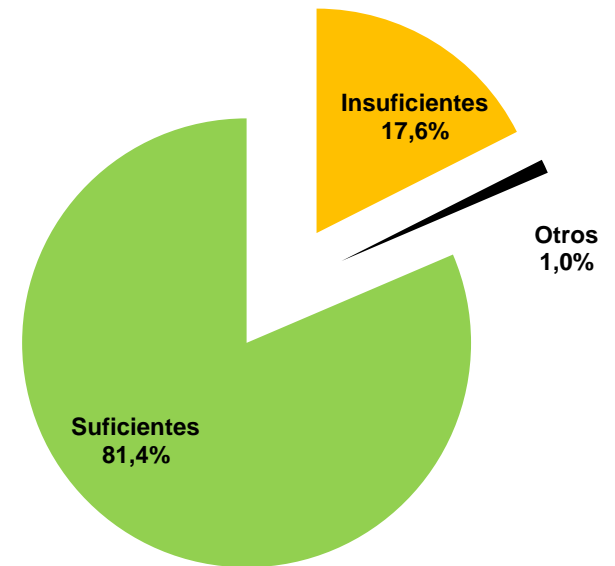


En el contexto de la Pandemia por COVID-19 ¿Contás con un espacio propicio para estudiar?

¿Cómo consideras tus recursos tecnológicos para el acceso a la plataforma virtual de la UNC?



Base: 5.342 casos



Base: 5.342 casos



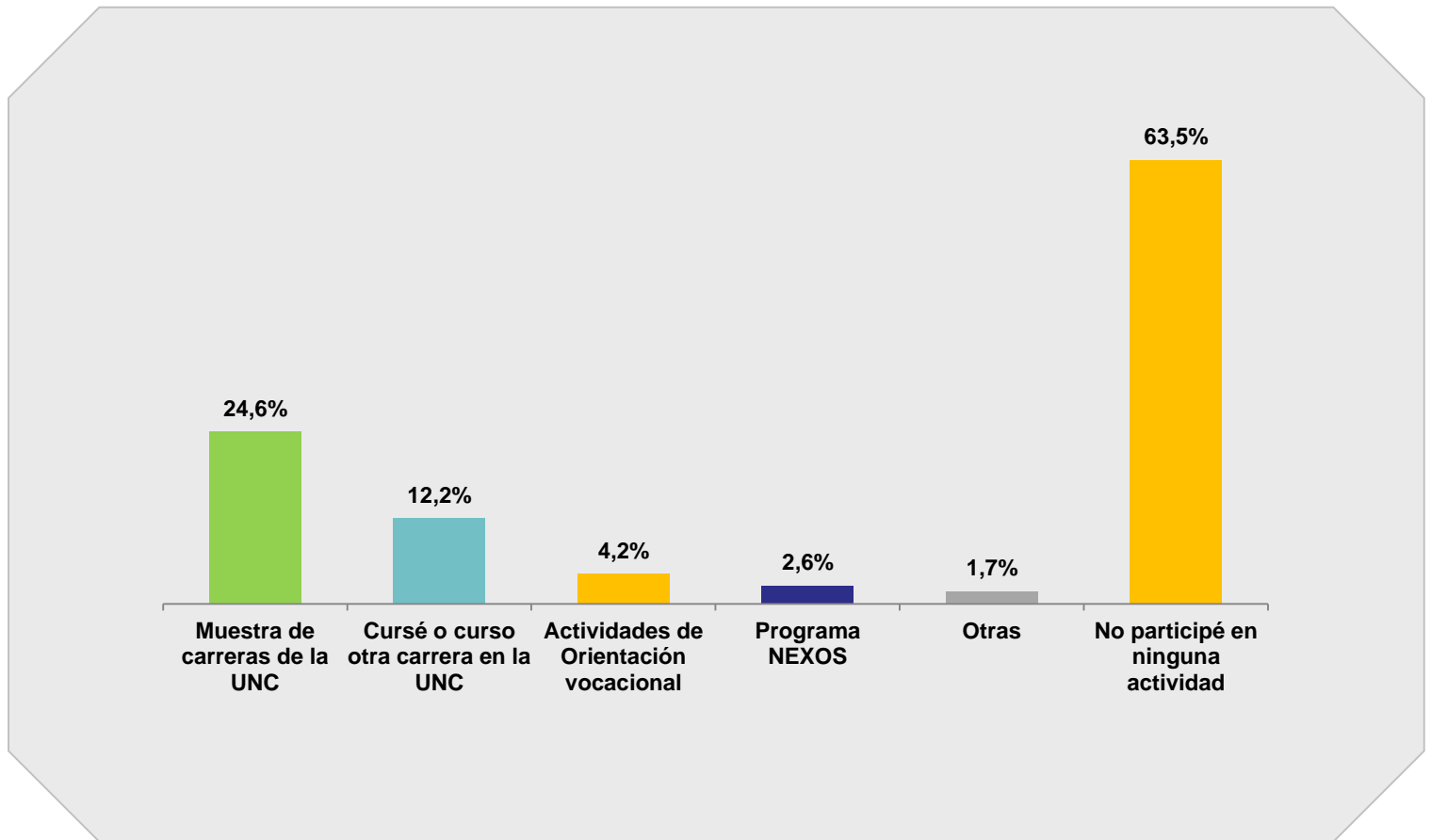
Métodos de Preparación antes de un Examen, Prueba, etc. - Respuestas múltiples -

Respuestas	Cantidad	Porcentaje
Subrayo lo más importante de un texto	3.259	61,0%
Hago resúmenes, cuadros sinópicos, etc.	3.244	60,7%
Repaso los temas antes de ir al examen	2.903	54,3%
Estudio con antelación (no "sobre la hora")	2.161	40,5%
Planifico el material y el tiempo para estudiar	2.101	39,3%
Consulto dudas con profesores	1.263	23,6%
Realizo exámenes de prueba	1.124	21,0%
Elimino todas las distracciones (celular, compu, televisor, etc)	1.037	19,4%
Me alimento bien antes de comenzar a estudiar	815	15,3%
Cambio de lugar de estudio (no estudio siempre en el mismo lugar)	505	9,5%
Total	18.412	344,7%

Base: 5.342 casos



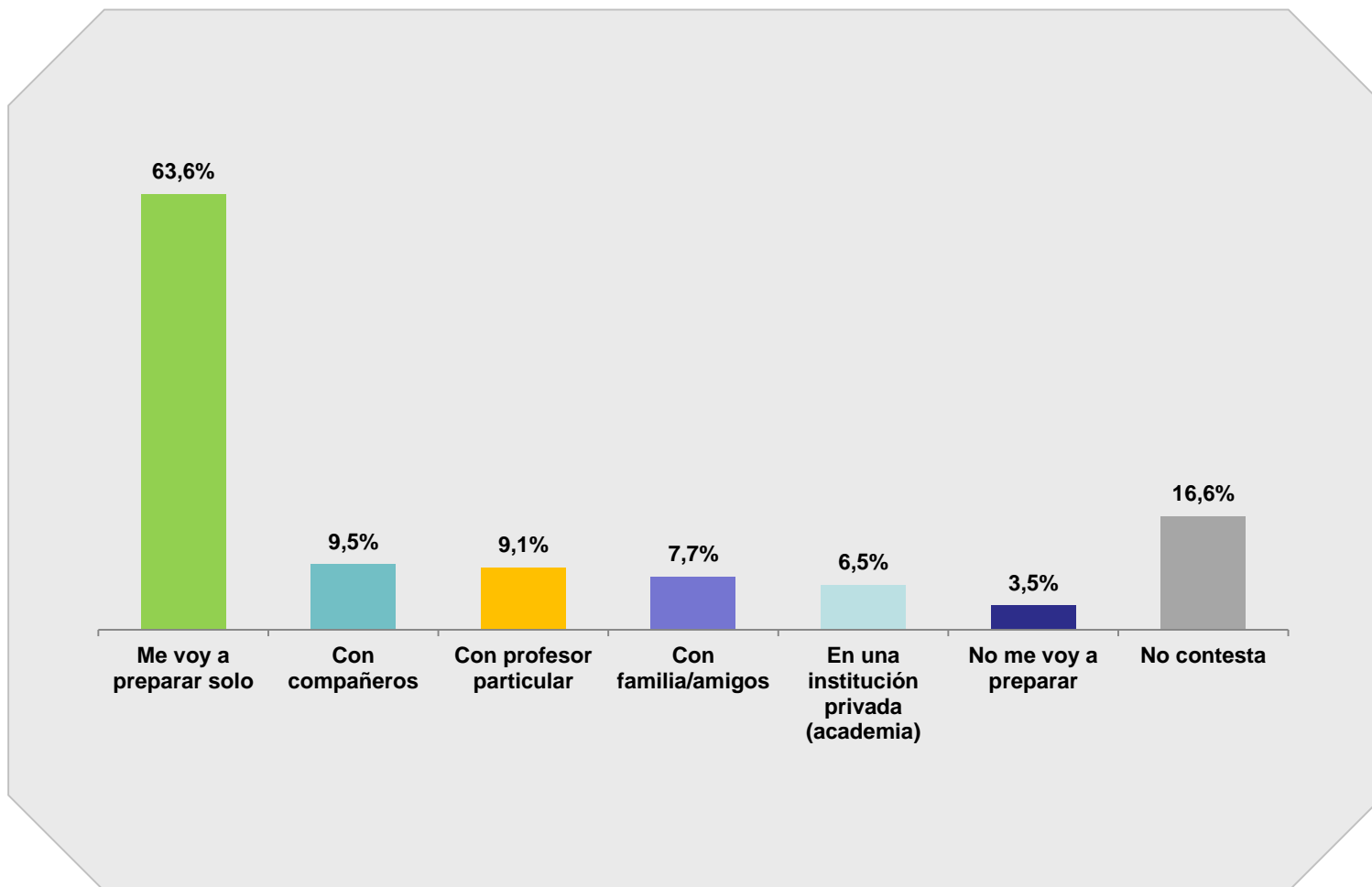
¿Participaste en actividades vinculadas a la Universidad Nacional de Córdoba? - Respuestas múltiples -



Base: 5.342



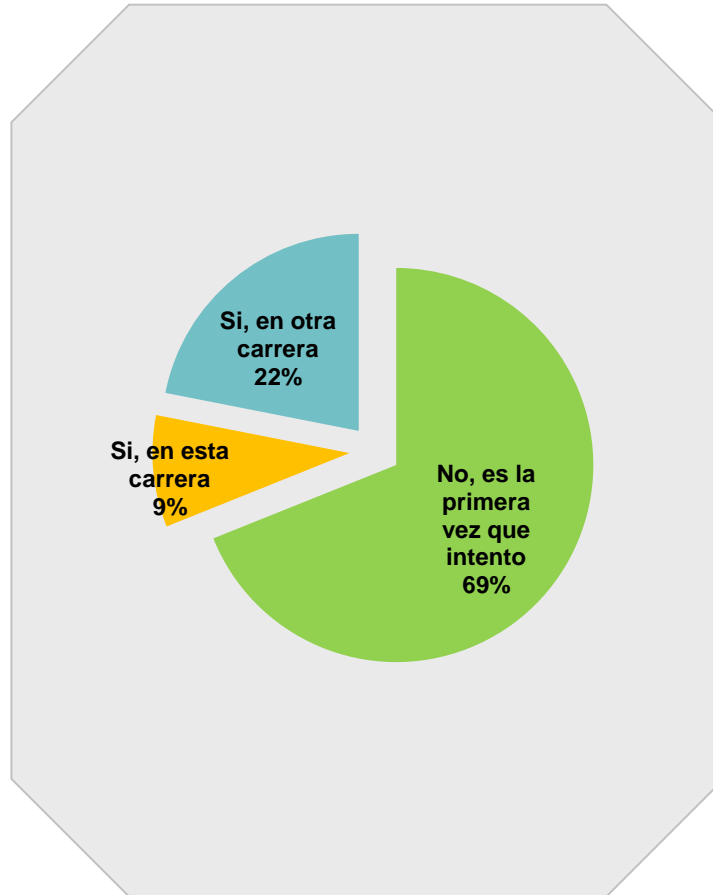
¿Cómo te preparaste para el ingreso? - Respuestas múltiples -



Base: 5.342

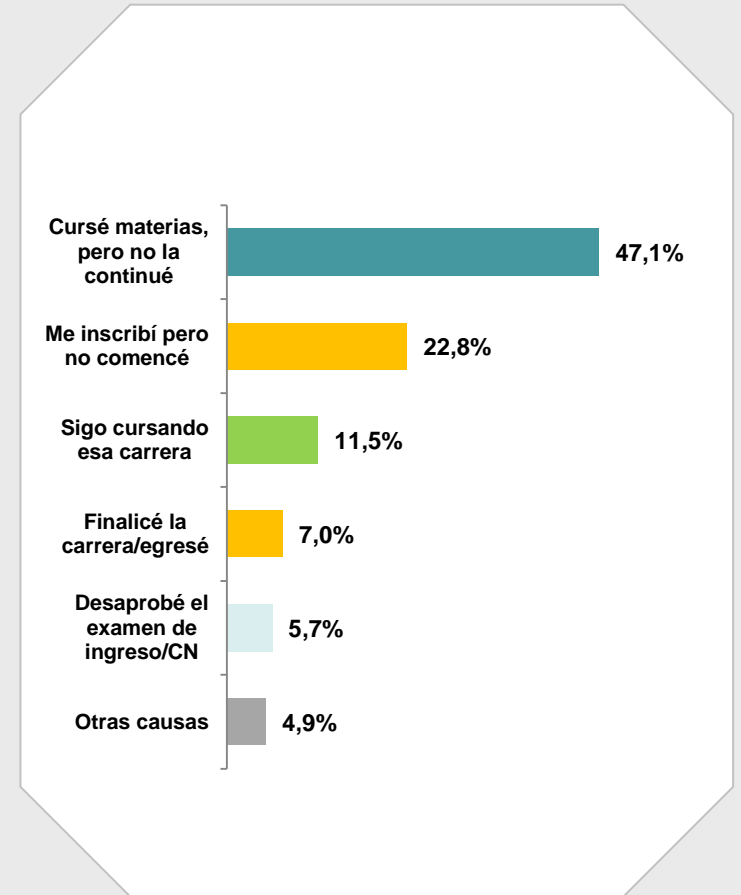


¿En años anteriores ¿te inscribiste en la UNC?



Base: 5.342 casos

¿Qué pasó con esa carrera? (sólo si contestó Sí, en otra carrera)



Base : 980 casos



Universidad
Nacional
de Córdoba



Secretaría
General



Área de
Estadística
e Indicadores
Institucionales

Área de Estadística e Indicadores Institucionales
Av. Haya de la Torre s/n - Pabellón Argentina - PB
Tel.: 54 - 351 - 4333049/50 int. 127
estadistica@rectorado.unc.edu.ar