

Anuario Estadístico 2021

UNIVERSIDAD NACIONAL DE CÓRDOBA

Secretaría General - Área de Estadística e Indicadores Institucionales

Av. Haya de la Torre s/n, PB, Pabellón Argentina, Ciudad Universitaria, 5000, Córdoba, República Argentina

Tel/Fax: (54) 351 - 4333049/50 int. 127

email: estadistica@rectorado.unc.edu.ar | www.unc.edu.ar/sobre-la-unc/estadisticas



AUTORIDADES DE LA UNIVERSIDAD NACIONAL DE CÓRDOBA

RECTOR

Mgter. JHON BORETTO

VICERRECTORA

Mgter. MARIELA ALEJANDRA MARCHISIO

SECRETARÍA GENERAL

Ing. Daniel Lago

PROSECRETARÍA GENERAL

Dra. Paola Andrea Campitelli

Prorrectorado de Cooperación Interuniversitaria

Dr. Rogelio Pizzi

Prorrectorado de Desarrollo Territorial

Ing. Agr. Juan Marcelo Conrero

Prorrectorado de Fortalecimiento Institucional

Dr. Ramón Pedro Yanzi Ferreira

Secretaría de Asuntos Académicos

Dra. Claudia Torcomián

Secretaría de Innovación y Vinculación Tecnológica

Dr. Santiago Daniel Palma

Secretaría de Gestión Institucional

Mgter. Marcelo Adrián Sánchez

Secretaría de Extensión Universitaria

Ab. Conrado Storani

Secretaría de Posgrado

Dr. Franco Matías Francisca

Secretaría de Ciencia y Tecnología

Dr. Daniel Barraco Díaz

Subsecretaría de Vinculación

Med. Hugo Fernández Spector

Subsecretaría de Cultura

Mgter. Pedro Sorrentino

Subsecretaría de Promoción del Posgrado

Dra. Vanina Andrea Papalini

Subsec. de Promoción y Desarrollo

de la Inv. Científica y Tecnológica

Dra. Cecilia Ames

Subsecretaría de Gestión

Científica y Tecnológica

Dra. Marina Poncio

Secretaría de Planeamiento Físico

Arq. Santiago Ian Dutari

Secretaría de Bienestar Universitario y Modernización

Mgter. Matías Daniel Lingua

Secretaría de Políticas de Sustentabilidad

Od. Germán Alejandro Stropa

Subsecretaría de Planeamiento Físico

Arq. María del Carmen Fernández Saiz

Subsecretaría de Fortalecimiento de Trayectorias Universitarias

Lic. Andrea Paola Valles

Subsecretaría de Vida Universitaria

Ing. Agr. Francisco Daniel Funes Gayoso

Subsecretaría de Sustentabilidad Social y Vinculación con el medio

Méd. Esp. Betiana Cabrera Fasolis

Prosecretaría de Informática

Ing. Alfredo M. Montes

Secretaría de Graduados

Ab. Agustín Cohen

Subsecretaría de Graduados

Lic. Juan Manuel González Camacho

Prosecretaría de Relaciones Internacionales

Dra. Elena del Carmen Pérez

Campus Virtual

Mgter. Patricia Altamirano

Jefatura de Gabinete de Asesores del Rectorado

Ing. Roberto E. Terzariol

Unidad Central de Políticas de Género

Lic. Analía Barrionuevo

Unidad Central de Evaluación Institucional y

Acreditación de Carreras de Grado

Mgter. Ing. Claudia Alejandra Guzmán

Unidad Central de Comunicación Institucional

Juan Carlos Carranza

Manuel Bomheker

Presentación

El Anuario Estadístico de la Universidad Nacional de Córdoba ofrece una imagen de las actividades e indicadores del año 2021, compilando información producida por los sistemas de registro propios y el Sistema Informático Universitario (SIU).

La elaboración del Anuario está a cargo del Área de Estadística e Indicadores Institucionales (AEsII) de la Secretaría de General de la UNC, y ofrece a la comunidad universitaria, a otras universidades, a organismos nacionales de educación superior, a investigadores en la temática y al público general, información sobre el estado actual y los cambios en las estadísticas cuantitativas de la universidad respecto a años anteriores.

Muestra una selección de aspectos de la población de estudiantes como nuevos inscriptos, reinscriptos y egresados en los niveles de pregrado, grado y posgrado, de docentes y de no docentes, así como características de la UNC como institución dedicada a la educación, la investigación y la extensión.

Las descripciones cuantitativas presentan, de manera resumida, gran parte de los datos que nuestros sistemas recogen, con el objetivo de alcanzar a diversos actores de la sociedad información actualizada, de buena calidad y presentada con una organización que resulte accesible para caracterizar a la Universidad.

Se espera que además de retratar a la institución, sea un insumo para orientar la toma de decisión de autoridades. Este Anuario Estadístico implicó una cuidadosa selección de los aspectos que se muestran, una mirada que sirve como complemento de otros enfoques y ayuda a entender procesos particulares en el contexto general de la universidad.

El AEsII, en esta edición del Anuario Estadístico, incluye entre sus indicadores algunos resultados de la Encuesta a los Aspirantes de ingreso 2022, con información referida a la conexión que tuvieron los aspirantes en el contexto de la Pandemia por Covid-19.

Todos los usuarios que tengan interés en profundizar esta información, así como obtener otra, pueden tomar contacto con el AEsII para solicitar la información que les sea necesaria y que amplíe o aclare la que está presentada en este documento.

Dr. Marcelo Smrekar
Director del Área de Estadística e Indicadores Institucionales

La elaboración del Anuario 2021 estuvo a cargo del **Área de Estadística e Indicadores Institucionales (AEsII)** de la UNC:

Secretario General: Ing. DANIEL LAGO
Director del AEsII: Dr. MARCELO SMREKAR
Equipo de trabajo:
Dra. ALICIA MACCAGNO
A. de Sist. CRISTINA SOMAZZI
Lic. NICOLÁS ESBRY

Agradecemos la colaboración del personal de los sistemas Guaraní, Pentaho y Mapuche en la UNC por la sistematización de información, al Mgter. Gustavo Mathieu y al Diseñador Gráfico Sergio Cuenca responsables del diseño y edición de las tapas, al Dr. Leandro González por el envío de proyecciones de población de la Provincia de Córdoba utilizados en el cálculo de los indicadores de contexto, y muy especialmente a los miembros de todos los despachos de alumnos de las Facultades y Escuelas que componen la Institución, personal de los niveles medio y terciario, Secretarías del Área Central, Secretarios, Directores, Coordinadores y Decanos por colaborar con el relevamiento de la información y preocuparse por su continua validación y mejora de calidad.

Copyright Universidad Nacional de Córdoba - 1ª edición

Anuario Estadístico UNC 2021: Estadísticas Universitarias / Marcelo Smrekar ...
[et al.]. - 1a ed compendiada. - Córdoba: Marcelo Roberto Smrekar, 2022.
284 p.; 22 x 30 cm.

ISBN 978-987-88-6873-8

1. Estadísticas. 2. Universidades. 3. Estudiantes. I. Smrekar, Marcelo.

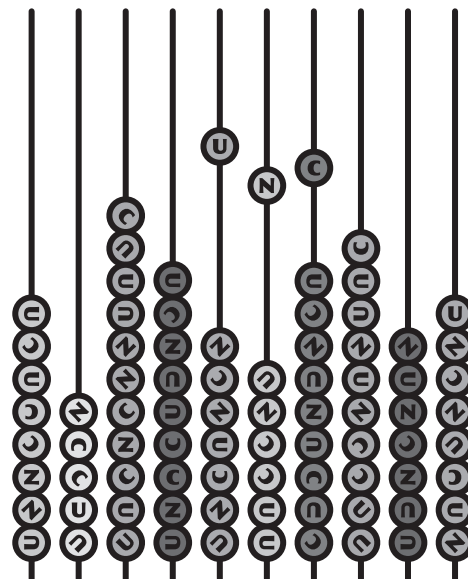
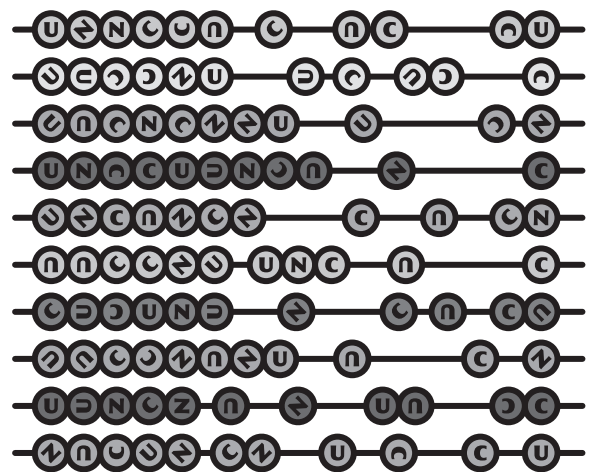
CDD 378.002

ISBN 978-987-88-6873-8



Impreso en Argentina en el Taller General de Imprenta de la UNC – Printed in Argentina
Se permite su reproducción citando la fuente

Otros informes sobre investigaciones estadísticas recientes realizadas por el Área de Estadísticas e Indicadores Institucionales, se encuentran disponibles en: <https://www.unc.edu.ar/sobre-la-unc/estadisticas>



| |
|--------------------------|
| ÍNDICE DE CUADROS |
|--------------------------|

| | |
|--|-----------|
| AUTORIDADES DE LA UNIVERSIDAD NACIONAL DE CÓRDOBA..... | 3 |
| OFERTA ACADÉMICA Y LOCALIZACIÓN DE LAS DEPENDENCIAS DE LA UNC 2021/2022..... | 17 |
| Mapa Localización de las Universidades Populares..... | 46 |
| Mapa de la Ciudad Universitaria..... | 47 |
| Bibliotecas de la UNC..... | 48 |
| SECCION I: EVOLUCIÓN DE LA POBLACIÓN UNIVERSITARIA..... | 49 |
| Cuadro A 1: Estudiantes de Grado y Pregrado según dependencia. Período 2011 – 2021..... | 51 |
| Cuadro A 2: Nuevos inscriptos de Grado y Pregrado según dependencia. Período 2011 – 2021..... | 52 |
| Cuadro A 3: Egresados de Grado y Pregrado según dependencia. Período 2011 - 2021..... | 53 |
| Cuadro A 4: Estudiantes de Posgrado según dependencia. Período 2011 – 2021..... | 55 |
| Cuadro A 5: Nuevos inscriptos de Posgrado según dependencia. Período 2011 – 2021..... | 56 |
| Cuadro A 6: Egresados de Posgrado según dependencia. Período 2011 - 2021..... | 57 |
| Cuadro A 7: Estudiantes de nivel secundario por colegio y sexo. Período 2011 - 2021..... | 59 |
| Cuadro A 8: Ingresantes de nivel secundario por colegio y sexo. Período 2011 - 2021..... | 60 |
| Cuadro A 9: Egresados de nivel secundario por colegio y sexo. Período 2011 - 2021..... | 61 |
| Cuadro A 10: Cargos docentes según dependencia. Período 2011 - 2021..... | 63 |
| Cuadro A 11: Cargos nodocentes según dependencia. Período 2011 - 2021..... | 64 |
| SECCION II: TOTAL DE ESTUDIANTES, NUEVOS INSCRIPTOS Y REINSCRIPTOS DE CARRERAS DE GRADO Y PREGRADO..... | 67 |
| Cuadro B 1: Estudiantes, nuevos inscriptos y reinscriptos por sexo según dependencia y carrera..... | 69 |
| Cuadro B 2: Estudiantes por edad según dependencia | 74 |
| Cuadro B 2.1: Nuevos inscriptos por edad según dependencia | 76 |
| Cuadro B 3: Estudiantes por estado civil según dependencia | 78 |
| Cuadro B 3.1: Nuevos inscriptos por estado civil según dependencia | 80 |

| | | |
|----------------|---|------------|
| Cuadro B 4: | Estudiantes y nuevos inscriptos por nacionalidad según dependencia | 82 |
| Cuadro B 5: | Estudiantes por país de nacimiento según dependencia | 84 |
| Cuadro B 5.1: | Nuevos inscriptos por país de nacimiento según dependencia | 86 |
| Cuadro B 6: | Estudiantes por procedencia según dependencia | 88 |
| Cuadro B 7: | Estudiantes por situación laboral según dependencia | 90 |
| Cuadro B 7.1: | Nuevos inscriptos por situación laboral según dependencia | 92 |
| Cuadro B 8: | Estudiantes y nuevos inscriptos por horas semanales que trabajan según dependencia | 94 |
| Cuadro B 9: | Estudiantes y nuevos inscriptos por tipo de convivencia según dependencia | 96 |
| Cuadro B 10: | Estudiantes por cantidad de hijos que poseen según dependencia | 98 |
| Cuadro B 11: | Estudiantes y nuevos inscriptos por forma de costear sus estudios según dependencia | 100 |
| Cuadro B 12: | Estudiantes por máximo nivel de estudios alcanzado por el padre según dependencia | 102 |
| Cuadro B 13: | Estudiantes por máximo nivel de estudios alcanzado por la madre según dependencia | 104 |
| Cuadro B 14: | Estudiantes por disponibilidad de obra social según dependencia | 106 |
| Cuadro B 14.1: | Nuevos Inscriptos por disponibilidad de obra social según dependencia | 108 |
| Cuadro B 15: | Estudiantes por actividad deportiva según dependencia | 110 |
| Cuadro B 15.1: | Estudiantes por lugar donde practica deporte según dependencia | 112 |
| Cuadro B 15.2: | Estudiantes por deporte que practica según dependencia | 114 |
| Cuadro B 16: | Estudiantes por año de ingreso según dependencia y carrera - Ambos sexos..... | 116 |
| Cuadro B 16.1: | Estudiantes por año de ingreso según dependencia y carrera - Varones | 120 |
| Cuadro B 16.2: | Estudiantes por año de ingreso según dependencia y carrera - Mujeres | 124 |
| Cuadro B 17: | Reinscriptos por cantidad de materias aprobadas el año anterior según dependencia | 128 |
| Cuadro B 18: | Reinscriptos por cantidad de exámenes rendidos el año anterior según dependencia | 130 |
| Cuadro B 19: | Reinscriptos por cantidad de materias aprobadas en la carrera según dependencia | 132 |
| Cuadro B 20: | Reinscriptos por cantidad de exámenes rendidos en la carrera según dependencia | 134 |
| Cuadro B 21: | Estudiantes por becas según dependencia | 136 |
| Cuadro B 21.1: | Nuevos inscriptos por becas según dependencia | 138 |

| | |
|---|------------|
| SECCION III: EGRESADOS DE CARRERAS DE PREGRADO Y GRADO | 141 |
| Cuadro C 1: Egresados por sexo según dependencia y título de grado o pregrado | 143 |
| Cuadro C 1.1: Egresados por sexo según dependencia y título de pregrado..... | 147 |
| Cuadro C 1.2: Egresados por sexo según dependencia y título intermedio..... | 148 |
| Cuadro C 2: Egresados por edad según dependencia..... | 149 |
| Cuadro C 3: Egresados por estado civil según dependencia..... | 151 |
| Cuadro C 4: Egresados por nacionalidad según dependencia..... | 153 |
| Cuadro C 5: Egresados por situación laboral según dependencia..... | 155 |
| Cuadro C 6: Egresados por año de ingreso a la carrera según dependencia y título - Ambos sexos..... | 157 |
| Cuadro C 6.1: Egresados por año de ingreso a la carrera según dependencia y título - Varones..... | 160 |
| Cuadro C 6.2: Egresados por año de ingreso a la carrera según dependencia y título – Mujeres..... | 163 |
| Cuadro C 7: Egresados por promedio general en la carrera según dependencia - Ambos sexos..... | 166 |
| Cuadro C 7.1: Egresados por promedio general en la carrera según dependencia - Varones..... | 168 |
| Cuadro C 7.2: Egresados por promedio general en la carrera según dependencia - Mujeres..... | 170 |
| Cuadro C 8: Evaluación de la carrera por parte de los egresados..... | 172 |
| Cuadro C 9: Egresados por expectativas de trabajo según dependencia..... | 173 |
| Cuadro C 10: Egresados por lugar donde proyecta radicarse según dependencia..... | 175 |
| Cuadro C 11: Egresados por intención de continuar estudiando según dependencia..... | 177 |
| Cuadro C 12: Egresados por grupo de convivencia según dependencia..... | 179 |
| Cuadro C 13: Egresados por cantidad de hijos según dependencia..... | 180 |
| Cuadro C 14: Egresados por nivel de estudios del padre según dependencia..... | 181 |
| Cuadro C 15: Egresados por nivel de estudios de la madre según dependencia..... | 182 |
| Cuadro C 16: Egresados por situación laboral según dependencia..... | 183 |
| Cuadro C 17: Egresados por tipo de entidad en la que trabaja según dependencia..... | 184 |
| Cuadro C 18: Egresados por relación con su trabajo actual según dependencia..... | 185 |
| Cuadro C 19: Egresados por expectativas laborales según dependencia..... | 186 |

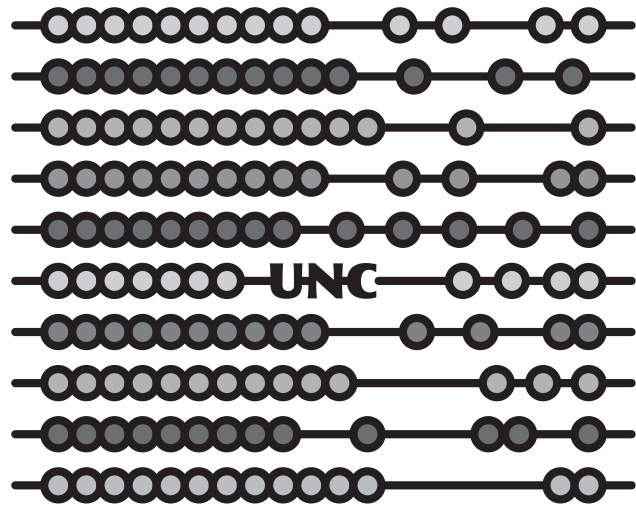
| | | |
|---|--|------------|
| Cuadro C 20: | Egresados por nivel de exigencia de la carrera según dependencia..... | 187 |
| Cuadro C 21: | Egresados por opinión sobre como debiera ser el plan de estudios según dependencia..... | 188 |
| SECCION IV: TOTAL DE ESTUDIANTES, NUEVOS INSCRIPTOS Y EGRESADOS DE CARRERAS DE POSGRADO..... | | 189 |
| Cuadro E 1: | Estudiantes y nuevos inscriptos de Posgrado según dependencia y carrera | 191 |
| Cuadro E 2: | Egresados de Posgrado según tipo de título, carrera y sexo. | 198 |
| Cuadro E 3: | Egresados de Posgrado según sostén económico y dependencia. | 204 |
| Cuadro E 4: | Egresados de Posgrado según relación del trabajo con la profesión y dependencia. | 205 |
| Cuadro E 5: | Egresados de Posgrado según situación laboral futura, y dependencia. | 206 |
| Cuadro E 6: | Egresados de Posgrado según tipo de institución donde cursó el Grado por dependencia. | 207 |
| Cuadro E 7: | Egresados de Posgrado según motivo por el que eligió la carrera, por dependencia. | 208 |
| Cuadro E 8: | Egresados de Posgrado según evaluación del aprendizaje del Posgrado, por dependencia. | 209 |
| Cuadro E 9: | Egresados de Posgrado según problemas y deficiencias del Posgrado, por dependencia. | 210 |
| SECCION V: RECURSOS HUMANOS | | 211 |
| Cuadro G 1: | Cargos docentes por dedicación según denominación..... | 213 |
| Cuadro G 2: | Cargos docentes por dedicación y horas cátedra según dependencia..... | 214 |
| Cuadro G 3: | Cargos docentes por categoría según dependencia..... | 215 |
| Cuadro G 4: | Cargos docentes y horas cátedra por sexo según dependencia..... | 216 |
| Cuadro G 5: | Cargos docentes por grupos de edad según categoría..... | 217 |
| Cuadro G 6: | Cargos docentes por grupos de edad según dedicación..... | 217 |
| Cuadro G 7: | Horas cátedra por grupos de edad..... | 217 |
| Cuadro G 8: | Cargos docentes por estado civil según categoría..... | 218 |
| Cuadro G 9: | Cargos docentes por estado civil según dedicación..... | 218 |
| Cuadro G 10: | Horas cátedra por estado civil..... | 218 |
| Cuadro G 11: | Cargos docentes por máximo nivel de instrucción alcanzado según categoría..... | 219 |
| Cuadro G 12: | Cargos docentes por máximo nivel de instrucción alcanzado según dedicación..... | 219 |
| Cuadro G 13: | Cargos docentes por máximo nivel de instrucción alcanzado según dependencia..... | 220 |

| | | |
|--|--|------------|
| Cuadro G 14: | Horas cátedra por máximo nivel de instrucción alcanzado según dependencia..... | 221 |
| Cuadro G 15: | Cargos docentes por agrupamiento según categoría..... | 222 |
| Cuadro G 16: | Cargos docentes por categoría según dependencia..... | 223 |
| Cuadro G 17: | Cargos docentes por agrupamiento según dependencia..... | 224 |
| Cuadro G 18: | Cargos docentes por sexo según dependencia..... | 225 |
| Cuadro G 19: | Cargos docentes por grupos de edad según agrupamiento..... | 226 |
| Cuadro G 20: | Cargos docentes por grupos de edad según categoría..... | 226 |
| Cuadro G 21: | Cargos docentes por estado civil según agrupamiento..... | 227 |
| Cuadro G 22: | Cargos docentes por estado civil según categoría..... | 227 |
| Cuadro G 23: | Cargos docentes por máximo nivel de instrucción alcanzado según agrupamiento..... | 228 |
| Cuadro G 24: | Cargos docentes por máximo nivel de instrucción alcanzado según categoría..... | 228 |
| Cuadro G 25: | Cargos docentes por máximo nivel de instrucción alcanzado según dependencia..... | 229 |
| SECCION VI: ESTADÍSTICAS FINANCIERAS | | 231 |
| Cuadro H 1: | Presupuesto por fuente de financiamiento y objeto de gasto. Total UNC..... | 233 |
| Cuadro H 2: | Presupuesto por objeto de gasto según dependencia y fuente. Dependencias y escuelas..... | 234 |
| Cuadro H 3: | Presupuesto por objeto de gasto según dependencia y fuente. Colegios de nivel medio y superior..... | 236 |
| Cuadro H 4: | Presupuesto por objeto de gasto según dependencia y fuente. Unidades de investigación..... | 236 |
| Cuadro H 5: | Presupuesto por objeto de gasto según dependencia y fuente. Otras dependencias universitarias..... | 237 |
| Cuadro H 6: | Presupuesto por objeto de gasto según dependencia y fuente. Secretarías y prosecretarías rectorales..... | 238 |
| SECCION VII: INDICADORES DE LA FUNCIÓN UNIVERSITARIA..... | | 241 |
| Cuadro I 1: | Tamaño y composición por sexo de la población estudiantil y del personal según dependencia..... | 243 |
| Cuadro I 2: | Desgranamiento de cohortes de grado por al menos diez años promedio. Total UNC..... | 244 |
| Cuadro I 3: | Retención en la institución durante el primer año según dependencia | 245 |
| Cuadro I 4: | Retención en el primer año de la carrera..... | 246 |
| Cuadro I 5: | Situación de los estudiantes de la cohorte 2011 en el año 2021. Proyección de deserción..... | 247 |

| | | |
|--|--|------------|
| Cuadro I 6: | Egresados por año desde el ingreso para cohortes de ingresantes y promedio. Total UNC..... | 248 |
| Cuadro I 7: | Relación entre egresados y nuevos inscriptos de grado y posgrado. Período 2006-2021..... | 249 |
| Cuadro I 8: | Relación entre egresados y nuevos inscriptos de pregrado según carrera. Año 2021..... | 250 |
| Cuadro I 9: | Relación entre egresados y nuevos inscriptos en el nivel de grado según dependencia..... | 251 |
| Cuadro I 10: | Relación entre egresados y nuevos inscriptos en el nivel de posgrado según dependencia..... | 252 |
| Cuadro I 11: | Indicadores de contexto según dependencia..... | 253 |
| Cuadro I 12: | Características de aspirantes a los colegios preuniversitarios para el nivel secundario..... | 254 |
| Cuadro I 13: | Retención en la institución durante el primer año según dependencia | 255 |
| Cuadro I 14: | Características de aspirantes al ingreso universitario. Año 2022..... | 256 |
| Cuadro I 15: | Promedio y mediana de la duración real de carreras de grado. Relación con la duración teórica..... | 257 |
| Cuadro I 16: | Índice de aprobación de las materias..... | 260 |
| Cuadro I 17: | Promedios (con aplazos) según facultad y carrera. Últimos diez años..... | 261 |
| Cuadro I 18: | Promedio con aplazos y sin aplazos de egresados según carrera..... | 264 |
| Cuadro I 19: | Estudiantes extranjeros en grado y posgrado..... | 267 |
| Cuadro I 20: | Becas de grado según dependencia - Estudiantes y Nuevos Inscriptos..... | 268 |
| Cuadro I 21: | Cantidad de becas para estudiantes otorgadas en la UNC según dependencia..... | 269 |
| Cuadro I 22: | Becas administradas por la SeCyT según dependencia..... | 270 |
| Cuadro I 23: | Cantidad de títulos de doctor otorgados según dependencia..... | 271 |
| Cuadro I 24: | Inversión a través de subsidios otorgados por la SeCyT para la ejecución de proyectos de investigación según dependencia... .. | 272 |
| Cuadro I 25: | Actividades promovidas por la Secretaría de Extensión Universitaria | 273 |
| Cuadro I 26: | Programas y proyectos internacionales gestionados por la PRI del rectorado..... | 274 |
| Cuadro I 27: | Intercambio Académico Internacional. Años 2009-2021..... | 275 |
| Cuadro I 28: | Antigüedad promedio en años de docentes por dedicación según dependencia..... | 276 |
| Cuadro I 29: | Características de estudiantes con ingreso mayor a 25 años sin secundario completo | 277 |
| Cuadro I 30: | Actividades y usuarios de aulas virtuales según dependencia..... | 278 |
| FUENTES DE DATOS Y DEFINICIONES | | 279 |

INDICE DE GRÁFICOS

| | |
|--|-----------|
| Gráfico 1: Evolución del total de estudiantes, nuevos inscriptos y egresados de Grado y Pregrado. Período 2011 – 2021..... | 54 |
| Gráfico 2: Evolución del total de estudiantes, Nuevos Inscriptos y Egresados de Posgrado. Período 2011 - 2021..... | 58 |
| Gráfico 3: Evolución del total de estudiantes, Nuevos Inscriptos y Egresados de Nivel Secundario. Período 2011 - 2021..... | 62 |
| Gráfico 4: Evolución del total de cargos docentes y no docentes. Período 2011 - 2021..... | 65 |
| Gráfico 5: Nuevos inscriptos y reinscriptos en carreras de Grado y Pregrado por dependencia – Año 2021..... | 73 |



Oferta académica y localización de las dependencias



La Universidad Nacional de Córdoba otorga Títulos de Pregrado, intermedio de Bachiller Universitario, Grado y Posgrado a favor de quienes cumplieren los requisitos previstos en las normativas vigentes.

Títulos de Pregrado

Implican un aprendizaje de capacidades, conocimientos y habilidades en las distintas ramas profesionales y constituyen títulos que capacitan para el desempeño de actividades prácticas o instrumentales concretas. Los Títulos de Pregrado pueden ser finales o intermedios (Ord 6-HCS-2014).

Títulos intermedios de Bachiller Universitario

En las siguientes áreas: Ciencias Básicas, Ciencias Aplicadas, Ciencias de la Salud, Ciencias Sociales y Ciencias Humanas. (1515-HCS-2018).

Títulos de Grado

Capacitan para la investigación, la actividad profesional y/o la docencia dentro de su campo específico. Incluye a Licenciado, Profesional (o equivalentes) y Profesor (Ord 6-HCS-2014).

Títulos de Posgrado

Tienen como objeto profundizar en el dominio de un tema o área determinada de un campo profesional, incrementar el conocimiento teórico, metodológico, técnico, de gestión o artístico y lograr aportes originales en un área de conocimiento. Incluye a Especialista, Magister y Doctor (Res. Min 160/2011).

FACULTAD DE ARQUITECTURA, URBANISMO Y DISEÑO

Avda. Vélez Sarsfield 264, Sede Centro - (0351) 4332091 / 2094
 Av. Haya de la Torre s/n, Sede Ciudad Universitaria – (0351) 5353640
 www.faud.unc.edu.ar



| CARRERAS DE PREGRADO | CARRERAS DE GRADO | CARRERAS DE POSGRADO |
|----------------------|---|--|
| | <ul style="list-style-type: none"> ⇒ Arquitectura ⇒ Diseño Industrial ⇒ Licenciatura en Diseño del Paisaje | <ul style="list-style-type: none"> ⇒ Doctorado en Arquitectura ⇒ Maestría en Diseño Arquitectónico y Urbano ⇒ Maestría en Diseño y Gestión de Sistemas Patrimoniales ⇒ Maestría en Gestión Ambiental del Desarrollo Urbano ⇒ Maestría en Gestión y Desarrollo Habitacional ⇒ Maestría en Urbanismo ⇒ Especialización en Diseño de Muebles ⇒ Especialización en Diseño Estructural de Obras de Arquitectura* ⇒ Especialización en Diseño Textil y de Indumentaria ⇒ Especialización en Enseñanza Universitaria de la Arquitectura y el Diseño ⇒ Especialización en Higiene y Seguridad en la Industria de la Construcción ⇒ Especialización en Planificación y Diseño del Paisaje ⇒ Especialización en Tecnología Arquitectónica |

*Carrera de Posgrado Interfacultad

FACULTAD DE ARTES

Vía de la Artes esq. El Cordobazo, Pabellón México - Ciudad Universitaria - Córdoba
(0351) 5353630 / 4473630 - www.artes.unc.edu.ar



FACULTAD DE ARTES

| DEPARTAMENTO | CARRERAS DE PREGRADO | CARRERAS DE GRADO | CARRERAS DE POSGRADO |
|--------------------------|----------------------|---|---|
| Música | | ⇒ Licenciatura en Composición Musical ⇒ Licenciatura en Dirección Coral ⇒ Licenciatura en Interpretación Instrumental ⇒ Profesorado en Educación Musical | ⇒ Doctorado en Artes ⇒ Especialización en Estudios de Performance |
| Artes Visuales | | ⇒ Licenciatura en Artes Visuales ⇒ Profesorado en Educación Plástica y Visual | ⇒ Especialización en Procesos y Prácticas de Producción Artística Contemporánea |
| Teatro | | ⇒ Licenciatura en Teatro (orientación en Actuación, en Artes Escenotécnicas y Teatrología) ⇒ Profesorado de Teatro | ⇒ Maestría en Dirección y Producción de Animación y Videojuegos** |
| Cine y Televisión | | ⇒ Licenciatura en Cine y Artes Audiovisuales | ⇒ Maestría en Tecnología, Políticas y Culturas** |

**Carrera de Posgrado Interinstitucional

FACULTAD DE CIENCIAS AGROPECUARIAS

Ing. Agr. Félix Aldo Marrone 746, Ciudad Universitaria - Córdoba
(0351) 5353788 - www.agro.unc.edu.ar



| CARRERAS DE PREGRADO | CARRERAS DE GRADO | CARRERAS DE POSGRADO |
|---|---|---|
| <p>⇒ Tecnicatura Universitaria en Jardinería y Floricultura</p> | <p>⇒ Ingeniería Agronómica ⇒ Ingeniería Zootecnista ⇒ Licenciatura en Agroalimentos</p> | <p>⇒ Doctorado en Ciencias Agropecuarias ⇒ Doctorado en Estudios Sociales Agrarios*</p> <p>⇒ Especialización en Alimentación de Bovinos ⇒ Especialización en Criminalística y Actividades Periciales* ⇒ Especialización en Enseñanza de la Ciencias Agropecuarias ⇒ Especialización en Gestión de Cuencas Hidrográficas* ⇒ Especialización en Producción de Cultivos Extensivos ⇒ Especialización en Reproducción Bovina ⇒ Especialización en Tecnologías Multimedia para Desarrollos Educativos</p> <p>⇒ Maestría en Biotecnologías Reproductivas en Bovinos ⇒ Maestría en Ciencia y Tecnología de los Alimentos* ⇒ Maestría en Cs. Agropecuarias – Mención Tecnología de Semillas ⇒ Maestría en Estadística Aplicada* ⇒ Maestría en Patología Vegetal ⇒ Maestría en Reproducción Bovina</p> |

*Carrera de Posgrado Interfacultades

FACULTAD DE CIENCIAS DE LA COMUNICACIÓN

Bv. Enrique Barros esq. Los Nogales – Ciudad Universitaria - Córdoba
(0351) 4334161 int. 116 - www.fcc.unc.edu.ar



| CARRERAS DE PREGRADO | CARRERAS DE GRADO | CARRERAS DE POSGRADO |
|--|---|---|
| <ul style="list-style-type: none"> ⇒ Tecnicatura Universitaria en Periodismo Deportivo ⇒ Tecnicatura Universitaria en Gestión de la Comunicación Turística | <ul style="list-style-type: none"> ⇒ Licenciatura en Comunicación Social ⇒ Profesorado Universitario en Comunicación Social | <ul style="list-style-type: none"> ⇒ Doctorado en Comunicación Social ⇒ Especialización en Comunicación Pública de la Ciencia y Periodismo Científico* ⇒ Especialización en Lenguaje y Comunicación Digital* |

*Carrera de Posgrado Interfacultades

FACULTAD DE CIENCIAS ECONÓMICAS

Bv. Enrique Barros s/n - Ciudad Universitaria – X5000HRV - Córdoba
(0351) 4437300 - www.eco.unc.edu.ar



| CARRERAS DE PREGRADO | CARRERAS DE GRADO | CARRERAS DE POSGRADO |
|---|---|--|
| ⇒ Tecnicatura en Gestión Universitaria <i>(sólo para personal Nodocente de la UNC)</i> | ⇒ Contador Público ⇒ Licenciatura en Administración ⇒ Licenciatura en Economía ⇒ Licenciatura en Gestión Universitaria ⇒ Profesorado de Enseñanza Media y Superior en Ciencias Económicas | ⇒ Doctorado en Ciencias Económicas - Mención en Ciencias Empresariales ⇒ Doctorado en Ciencias Económicas - Mención en Economía ⇒ Doctorado en Demografía ⇒ Especialización en Contabilidad Superior y Auditoría ⇒ Especialización en Derecho del Trabajo y de la Seguridad Social ⇒ Especialización en Gestión de Calidad Total ⇒ Especialización en Gestión Cultural ⇒ Especialización en Gestión de Tecnologías Innovadoras ⇒ Especialización en Sindicatura Concursal ⇒ Especialización en Tributación ⇒ Maestría en Comercio Internacional ⇒ Maestría en Dirección de Negocios ⇒ Maestría en Economía Pública y Políticas Económicas Sociales y Regionales ⇒ Maestría en Estadística Aplicada* |

*Carrera de Posgrado Interfacultades

FACULTAD DE CIENCIAS EXACTAS, FÍSICAS Y NATURALES

Sede Ciudad Universitaria: Ismael Bordabehere s/n - (0351) 5353800
Sede Centro: Vélez Sarsfield 299 - (0351) 4332106 - www.portal.efn.uncor.edu



| ESCUELAS | CARRERAS DE PREGRADO | CARRERAS DE GRADO | CARRERAS DE POSGRADO |
|----------------------------------|----------------------|---|--|
| Agrimensura | | ⇒ Ingeniería en Agrimensura | ⇒ Doctorado en Ciencias Biológicas ⇒ Doctorado en Ciencias de la Ingeniería |
| Biología | | ⇒ Ciencias Biológicas ⇒ Profesorado en Ciencias Biológicas | ⇒ Doctorado en Ciencias Geológicas ⇒ Doctorado en Educación en Ciencias Básicas y Tecnología* |
| Geología | | ⇒ Ciencias Geológicas | ⇒ Doctorado en Neurociencia** |
| Ingeniería Biomédica | | ⇒ Ingeniería Biomédica | ⇒ Especialización en Criminalística y Actividades Periciales* ⇒ Especialización en Diseño Estructural de Obras de Arquitectura* |
| Ingeniería Civil | | ⇒ Constructor ⇒ Ingeniería Ambiental ⇒ Ingeniería Civil | ⇒ Especialización en Gestión de Cuencas Hidrográficas* ⇒ Especialización en Hidráulica |
| Ingeniería Electrónica | | ⇒ Ingeniería Electrónica | ⇒ Especialización en Productividad Organizacional ⇒ Especialización en Telecomunicaciones Telefónicas |
| Ingeniería en Computación | | ⇒ Ingeniería en Computación | ⇒ Maestría en Análisis y Procesamiento de Imágenes* ⇒ Maestría en Ciencia y Tecnología de los Alimentos* |

*Carrera de Posgrado Interfacultad - **Carrera de Posgrado Interinstitucional

FACULTAD DE CIENCIAS EXACTAS, FÍSICAS Y NATURALES (*continuación*)

| ESCUELA | CARRERAS DE PREGRADO | CARRERAS DE GRADO | CARRERAS DE POSGRADO |
|--|---------------------------------|---|--|
| Ingeniería Industrial | | ⇒ Ingeniería Industrial | ⇒ Maestría en Cs. de la Ingenierías - Administración ⇒ Maestría en Cs. de la Ingeniería - Aeroespacial** ⇒ Maestría en Cs. de la Ingeniería - Ambiente |
| Ingeniería Mecánica Aeronáutica | | ⇒ Ingeniería Aeronáutica | ⇒ Maestría en Cs. de la Ingeniería - Estructuras y Geotécnica ⇒ Maestría en Cs. de la Ingeniería - Recursos Hídricos ⇒ Maestría en Cs. de la Ingeniería - Telecomunicaciones ⇒ Maestría en Cs. de la Ingeniería - Transporte |
| Ingeniería Mecánico- Electricista | ⇒ Técnico Mecánica Electricista | ⇒ Ingeniería Mecánica ⇒ Ingeniería Electromecánica | ⇒ Maestría en Construcciones ⇒ Maestría en Educación en Ciencias Experimentales y Tecnología ⇒ Maestría en Estructuras Civiles ⇒ Maestría en Generación de Energías Renovables |
| Ingeniería Química | | ⇒ Ingeniería Química | ⇒ Maestría en Geomecánica de Macizos Rocosos ⇒ Maestría en Geotécnica ⇒ Maestría en Gestión de la Calidad y Evaluación de la Educación Superior** ⇒ Maestría en Gestión de la Calidad y Evaluación de la Educación Superior** ⇒ Maestría en Gestión de la Ingeniería Urbana y Regional ⇒ Maestría en Manejo de Vida Silvestre |

*Carrera de Posgrado Interfacultades - **Carrera de Posgrado Interinstitucional

FACULTAD DE CIENCIAS MÉDICAS

Av. De la Reforma s/n - Pabellón Perú - Ciudad Universitaria - Córdoba
(0351) 5353684 / 4473684 - www.fcm.unc.edu.ar



FCM
Facultad de
Ciencias Médicas

| ESCUELA | CARRERAS DE PREGRADO | CARRERAS DE GRADO | CARRERAS DE POSGRADO |
|-----------------|-------------------------|----------------------|--|
| Medicina | | ⇒ Medicina | ⇒ Doctorado en Ciencias de la Salud ⇒ Doctorado en Medicina ⇒ Doctorado en Neurociencia** ⇒ Especialización en Administración y Gestión en Enfermería ⇒ Especialización en Alergia e Inmunología ⇒ Especialización en Cardiología ⇒ Especialización en Cirugía de Tórax ⇒ Especialización en Cirugía Vascul ar Periférica ⇒ Especialización en Cirugía General ⇒ Especialización en Cirugía Pediátrica ⇒ Especialización en Cirugía Plástica y Reparadora ⇒ Especialización en Clínica Médica ⇒ Especialización en Dermatología ⇒ Especialización en Diabetología ⇒ Especialización en Diagnóstico por Imágenes ⇒ Especialización en Endocrinología ⇒ Especialización en Enfermería en el Cuidado del Paciente Crítico ⇒ Especialización en Enfermería Familiar y Comunitaria ⇒ Especialización en Epidemiología ⇒ Especialización en Gastroenterología ⇒ Especialización en Geriátría ⇒ Especialización en Hemoterapia e Inmunohematología ⇒ Especialización en Infectología ⇒ Especialización en Medicina del Deporte |




**Carrera de Posgrado Interinstitucional

FACULTAD DE CIENCIAS MÉDICAS (continuación)

| ESCUELA | CARRERAS DE PREGRADO | CARRERAS DE GRADO | CARRERAS DE POSGRADO |
|-----------------|----------------------|-------------------|---|
| Medicina | | | <ul style="list-style-type: none"> ⇒ Especialización en Medicina del Trabajo ⇒ Especialización en Medicina General y de Familia ⇒ Especialización en Medicina Legal ⇒ Especialización en Nefrología ⇒ Especialización en Neonatología ⇒ Especialización en Neumonología ⇒ Especialización en Neurología ⇒ Especialización en Nutrición Gerontológica ⇒ Especialización en Nutrición Pediátrica ⇒ Especialización en Oftalmología ⇒ Especialización en Oncología ⇒ Especialización en Ortopedia y Traumatología ⇒ Especialización en Otorrinolaringología ⇒ Especialización en Patología ⇒ Especialización en Pediatría ⇒ Especialización en Psiquiatría ⇒ Especialización en Radioterapia Oncológica ⇒ Especialización en Reumatología ⇒ Especialización en Salud Social y Comunitaria ⇒ Especialización en Terapia Intensiva ⇒ Especialización en Tocoginecología ⇒ Especialización en Urología ⇒ Maestría en Bioética ⇒ Maestría en Ciencia y Tecnología de los Alimentos* ⇒ Maestría en Gerencia y Administración en Servicios de Salud ⇒ Maestría en Gerontología ⇒ Maestría en Investigación en Microbiología con orientación en Salud Humana ⇒ Maestría en Salud Materno Infantil ⇒ Maestría en Salud Mental* ⇒ Maestría en Salud Pública |



*Carrera de Posgrado Interfacultad

FACULTAD DE CIENCIAS MÉDICAS (*continuación*)

| ESCUELA | CARRERAS DE PREGRADO | CARRERAS DE GRADO | CARRERAS DE POSGRADO |
|--|----------------------|---|----------------------|
|  <p>EE Escuela de Enfermería FCM</p> <p>Avda. Haya de la Torre s/n Ciudad Universitaria - Córdoba (0351) 5353689 / 4473689 www.enfermeria.fcm.unc.edu.ar</p> | | ⇒ Licenciatura en Enfermería | |
|  <p>EsFo Escuela de Fonoaudiología FCM</p> <p>Bv. de la Reforma s/n Ciudad Universitaria – Córdoba (0351) 5353686 / 4473686 www.fono.fcm.unc.edu.ar</p> | | ⇒ Licenciatura en Fonoaudiología | |
|  <p>EKyF Escuela de Kinesiología y Fisioterapia FCM</p> <p>Bv. de la Reforma s/n Ciudad Universitaria - Córdoba (0351) 5353688 / 4473688 www.ekyf.fcm.unc.edu.ar</p> | | ⇒ Licenciatura en Kinesiología y Fisioterapia | |

**Carrera de Posgrado Interinstitucional

FACULTAD DE CIENCIAS MÉDICAS (*continuación*)

| ESCUELA | CARRERAS DE PREGRADO | CARRERAS DE GRADO | CARRERAS DE POSGRADO |
|--|---|--|----------------------|
|  <p>EN Escuela de Nutrición FCM</p> <p>Bv. de la Reforma s/n Ciudad Universitaria - Córdoba (0351) 5353687 / 4473687 www.nutricion.fcm.unc.edu.ar</p> | | ⇒ Licenciatura en Nutrición | |
|  <p>TM Tecnología Médica</p> <p>Bv. de la Reforma s/n Ciudad Universitaria - Córdoba (0351) 5353685 / 4473685 www.tecnologia.fcm.unc.edu.ar</p> | ⇒ Tecnicatura de Laboratorio Clínico e Histopatología | ⇒ Licenciatura en Producción de Bio-imágenes | |

FACULTAD DE CIENCIAS QUÍMICAS

Avda. Haya de la Torre y Avda. Medina Allende, Ciudad Universitaria – Córdoba
(0351) 5353850 - www.fcq.unc.edu.ar



| CARRERAS DE PREGRADO | CARRERAS DE GRADO | CARRERAS DE POSGRADO |
|----------------------|--|---|
| | <ul style="list-style-type: none"> ⇒ Bioquímica ⇒ Farmacia ⇒ Licenciatura en Química ⇒ Licenciatura en Biotecnología | <ul style="list-style-type: none"> ⇒ Doctorado en Ciencia de Materiales* ⇒ Doctorado en Ciencias Químicas ⇒ Doctorado en Educación en Ciencias Básicas y Tecnología* ⇒ Doctorado en Neurociencia** ⇒ Especialización en Bioquímica Clínica Área Bacteriología ⇒ Especialización en Bioquímica Clínica Área Endocrinología ⇒ Especialización en Bioquímica Clínica Área Inmunología ⇒ Especialización en Bioquímica Clínica Área Parasitología ⇒ Especialización en Bioquímica Clínica Área Química Clínica ⇒ Especialización en Bioquímica Clínica Área Toxicología Clínica ⇒ Especialización en Bioquímica Clínica Área Virología ⇒ Especialización en Bioquímica Clínica Área Hematología ⇒ Especialización en Bromatología ⇒ Especialización en Esterilización ⇒ Especialización en Farmacia Comunitaria ⇒ Especialización en Farmacia Hospitalaria ⇒ Especialización en Química Ambiental ⇒ Maestría en Ciencias Químicas ⇒ Maestría en Ciencia y Tecnología de los Alimentos* |

*Carrera de Posgrado Interfacultades - **Carrera de Posgrado Interinstitucional

FACULTAD DE CIENCIAS SOCIALES

Bv. Enrique Barros s/n - Ciudad Universitaria – Córdoba - (0351) 5353900 / 4473900

www.sociales.unc.edu.ar

Rondeau 467 - 2º piso – Centro – Córdoba - (0351) 4332068 / 4341126

Avda. Vélez Sarsfield 153 - Centro – Córdoba - (0351) 4332086 / 88




FCS
Facultad de
Ciencias Sociales

| CARRERAS DE PREGRADO | CARRERAS DE GRADO | CARRERAS DE POSGRADO |
|-------------------------|--|--|
| | <ul style="list-style-type: none"> ⇒ Licenciatura en Ciencia Política ⇒ Licenciatura en Sociología ⇒ Licenciatura en Trabajo Social | <ul style="list-style-type: none"> ⇒ Doctorado en Administración y Política Pública ⇒ Doctorado en Ciencia Política* ⇒ Doctorado en Estudios de Género ⇒ Doctorado en Estudios Internacionales ⇒ Doctorado en Estudios Sociales Agrarios* ⇒ Doctorado en Estudios Sociales de América Latina ⇒ Doctorado en Semiótica* ⇒ Especialización en Administración Pública Provincial y Municipal ⇒ Especialización en Gestión y Producción de Medios Audiovisuales ⇒ Especialización en Intervención Social en Niñez y Adolescencia ⇒ Especialización en Producción y Análisis de Información para Políticas Públicas ⇒ Maestría en Administración Pública ⇒ Maestría en Ciencias Sociales ⇒ Maestría en Comunicación y Cultura Contemporáneas ⇒ Maestría en Demografía ⇒ Maestría en Investigación Educativa con orientación Socioantropológica ⇒ Maestría en Partidos Políticos ⇒ Maestría en Procesos Educativos Mediados por Tecnología ⇒ Maestría en Relaciones Internacionales ⇒ Maestría en Sociología* ⇒ Maestría en Tecnología, Políticas y Culturas* |

*Carrera de Posgrado Interfacultades

FACULTAD DE DERECHO

Obispo Trejo 242 Centro - Córdoba
(0351) 4332060 - www.derecho.unc.edu.ar



FD
Facultad de Derecho

| CARRERAS DE PREGRADO | CARRERAS DE GRADO | CARRERAS DE POSGRADO |
|---|---|---|
| ⇒ Tecnicatura Superior Universitaria en Asistencia a la Investigación Penal | ⇒ Abogacía ⇒ Ciclo Notarial ⇒ Profesorado en Ciencias Jurídicas | ⇒ Doctorado en Ciencia Política* ⇒ Doctorado en Derecho y Ciencias Sociales ⇒ Especialización en Derecho de Familia ⇒ Especialización en Derecho de los Negocios ⇒ Especialización en Derecho Laboral** ⇒ Especialización en Derecho Penal** ⇒ Especialización en Derecho Procesal ⇒ Especialización en Derecho Público ⇒ Especialización en Derecho Tributario ⇒ Maestría en Derecho Administrativo ⇒ Maestría en Derecho Civil Patrimonial ⇒ Maestría en Derecho de la Vejez ⇒ Maestría en Derecho y Argumentación ⇒ Maestría en Sociología* |

*Carrera de Posgrado Interfacultades - **Carrera de Posgrado Interinstitucional

FACULTAD DE FILOSOFÍA Y HUMANIDADES

Pabellón Residencial - Ciudad Universitaria – Córdoba
(0351) 5353610 / 4333060 - www.ffyh.unc.edu.ar



**Facultad de Filosofía
y Humanidades**

| ESCUELA | CARRERAS DE PREGRADO | CARRERAS DE GRADO | CARRERAS DE POSGRADO |
|--|---|--|--|
| Departamento de Antropología Pabellón Casa Verde 1º piso Int. 50330 antropologia@ffyh.unc.edu.ar | | ⇒ Licenciatura en Antropología | ⇒ Doctorado en Ciencias Antropológicas ⇒ Doctorado en Ciencias de la Educación ⇒ Doctorado en Filosofía |
| Filosofía Pabellón Francia Int. 50055 esfilo@ffyh.unc.edu.ar | | ⇒ Licenciatura en Filosofía ⇒ Profesorado en Filosofía | ⇒ Doctorado en Historia ⇒ Doctorado en Letras ⇒ Doctorado en Neurociencia** ⇒ Doctorado en Semiótica* |
| Historia Pabellón España Int. 50510 historia@ffyh.unc.edu.ar | | ⇒ Licenciatura en Historia ⇒ Profesorado en Historia | ⇒ Especialización en Adolescencia con mención en Educación y con mención en Psicología del Desarrollo* ⇒ Especialización en Antropología Social ⇒ Especialización en Asesoramiento y Gestión Pedagógica |
| Bibliotecología Pabellón Casa Verde 1º piso Int. 50320 esbiblio@ffyh.unc.edu.ar | ⇒ Bibliotecología | ⇒ Licenciatura en Bibliotecología y Documentación | ⇒ Especialización en Didáctica de la Lengua y la Literatura |
| Letras Pabellón Francia Int. 50200 esletras@ffyh.edu.ar | ⇒ Tecnicatura Instrumental de Corrector Literario | ⇒ Licenciatura en Letras Clásicas ⇒ Licenciatura en Letras Modernas ⇒ Profesorado en Letras Clásicas ⇒ Profesorado en Letras Modernas | |

*Carrera de Posgrado Interfacultad - **Carrera de Posgrado Interinstitucional

FACULTAD DE FILOSOFÍA Y HUMANIDADES (*continuación*)

| ESCUELA | CARRERAS DE PREGRADO | CARRERAS DE GRADO | CARRERAS DE POSGRADO |
|--|----------------------|---|---|
| Ciencias de la Educación Pabellón Francia 1º Piso Int. 50220 csedu@ffyh.unc.edu.ar | | ⇒ Licenciatura en Ciencias de la Educación ⇒ Profesorado en Ciencias de la Educación | ⇒ Especialización en la Enseñanza de las Ciencias Sociales, con menciones en Historia, Geografía y Formación Ética y Ciudadana ⇒ Especialización en Psicopedagogía Escolar |
| Archivología Pabellón España 1º Piso Int. 50540 esarchiv@ffyh.unc.edu.ar | | ⇒ Archivología | ⇒ Maestría en Antropología ⇒ Maestría en Didáctica de la Lengua y la Literatura |
| Departamento de Geografía Pabellón Casa Verde 1º Piso Int. 50340 geografia@ffyh.unc.edu.ar | | ⇒ Licenciatura en Geografía ⇒ Profesorado Universitario en Geografía | ⇒ Maestría en Conservación de Bienes Culturales* ⇒ Maestría en Pedagogía ⇒ Maestría en Tecnología, Políticas y Culturas* |

*Carrera de Posgrado Interfacultad

FACULTAD DE LENGUAS

Sede Ciudad Universitaria: Bv. Enrique Barros s/n – Córdoba

Sede Centro: Av. Vélez Sarsfield 187

(0351) 4343214 / 15 / 16

www.lenguas.unc.edu.ar



| CARRERAS DE PREGRADO | CARRERAS DE GRADO | CARRERAS DE POSGRADO |
|----------------------|--|---|
| | <ul style="list-style-type: none"> ⇒ Licenciatura en Español, Lengua Materna y Lengua Extranjera ⇒ Licenciatura en Lengua y Literatura Alemanas ⇒ Licenciatura en Lengua y Literatura Francesas ⇒ Licenciatura en Lengua y Literatura Inglesas ⇒ Licenciatura en Lengua y Literatura Italianas ⇒ Profesorado en Español, Lengua Materna y Lengua Extranjera ⇒ Profesorado de Lengua Alemana ⇒ Profesorado de Lengua Francesa ⇒ Profesorado de Lengua Inglesa ⇒ Profesorado de Lengua Italiana ⇒ Profesorado de Portugués ⇒ Traductorado Púb. Nac. de Alemán ⇒ Traductorado Púb. Nac. de Francés ⇒ Traductorado Púb. Nac. de Inglés ⇒ Traductorado Púb. Nac. de Italiano | <ul style="list-style-type: none"> ⇒ Doctorado en Ciencias del Lenguaje - Culturas y Literaturas Comparadas ⇒ Doctorado en Ciencias del Lenguaje - Lingüística Aplicada ⇒ Doctorado en Ciencias del Lenguaje - Traductología ⇒ Especialización en Didáctica de las Lenguas Extranjeras ⇒ Especialización en Interpretación ⇒ Especialización en Lenguaje y Comunicación Digital* ⇒ Especialización en Procesos y Prácticas de la Lectura y la Escritura ⇒ Especialización en Traducción Científica y Técnica ⇒ Especialización en Traducción Jurídica y Económica ⇒ Maestría en Culturas y Literaturas Comparadas ⇒ Maestría en Enseñanza de Español como Lengua Extranjera ⇒ Maestría en Lengua Inglesa con mención en Lingüística Aplicada y con mención en Estudios Literarios** ⇒ Maestría en Lenguajes e Interculturalidad ⇒ Maestría en Traductología |

*Carrera de Posgrado Interfacultades - **Carrera de Posgrado Interinstitucional

FACULTAD DE MATEMÁTICA, ASTRONOMÍA, FÍSICA Y COMPUTACIÓN

Avda. Medina Allende s/n, Ciudad Universitaria – Córdoba
(0351) 5353701 - www.famaf.unc.edu.ar



FAMAF
Facultad de Matemática,
Astronomía y Física

| CARRERAS DE PREGRADO | CARRERAS DE GRADO | CARRERAS DE POSGRADO |
|----------------------|---|--|
| | <ul style="list-style-type: none"> ⇒ Licenciatura en Astronomía ⇒ Licenciatura en Ciencias de la Computación ⇒ Licenciatura en Física ⇒ Licenciatura en Matemática ⇒ Licenciatura en Matemática Aplicada ⇒ Profesorado en Física ⇒ Profesorado en Matemática | <ul style="list-style-type: none"> ⇒ Doctorado en Astronomía ⇒ Doctorado en Ciencias de la Computación ⇒ Doctorado en Ciencia de Materiales* ⇒ Doctorado en Educación en Ciencias Básicas y Tecnologías* ⇒ Doctorado en Energías Renovables** ⇒ Doctorado en Física ⇒ Doctorado en Matemática ⇒ Doctorado en Neurociencia** ⇒ Especialización en Comunicación Pública de la Ciencia y Periodismo Científico* ⇒ Especialización en Criminalística y Actividades Periciales* ⇒ Especialización en Sistemas de Radar e Instrumentación** ⇒ Maestría en Análisis y Procesamiento de Imágenes* ⇒ Maestría en Aplicaciones de Información Espacial* ⇒ Maestría en Estadística Aplicada* ⇒ Maestría en Sistemas de Radar e Instrumentación** |

*Carrera de Posgrado Interfacultades - **Carrera de Posgrado Interinstitucional

FACULTAD DE ODONTOLOGÍA

Haya de la Torre s/n - Pabellón Argentina – Ala Este, Ciudad Universitaria - Córdoba
(0351) 5353600 - www.odo.unc.edu.ar



FO
Facultad de
Odontología

| CARRERAS DE PREGRADO | CARRERAS DE GRADO | CARRERAS DE POSGRADO |
|----------------------|-------------------|---|
| | ⇒ Odontología | ⇒ Doctorado en Odontología ⇒ Especialización en Auditoría Odontológica ⇒ Especialización en Cirugía Buco-Maxilo-Facial ⇒ Especialización en Endodoncia ⇒ Especialización en Ortodoncia y Ortopedia Dento-Maxilo-Facial ⇒ Especialización en Prótesis Fija, Removible e Implantología |

FACULTAD DE PSICOLOGÍA

Bv. de la Reforma esq. Enfermera Gordillo Gómez, Ciudad Universitaria - Córdoba
(0351) 5353890 - www.psicologia.unc.edu.ar



FP
Facultad
de Psicología

| CARRERAS DE PREGRADO | CARRERAS DE GRADO | CARRERAS DE POSGRADO |
|--|---|---|
| ⇒ Tecnicatura Universitaria en Acompañante Terapéutico | ⇒ Licenciatura en Psicología ⇒ Profesorado en Psicología | ⇒ Doctorado en Neurociencia** ⇒ Doctorado en Psicología ⇒ Especialización en Adolescencia con mención en Educación y con mención en Psicología del Desarrollo* ⇒ Especialización en Psicología Clínica ⇒ Especialización en Psicología del Trabajo y de las Organizaciones ⇒ Especialización en Psicología Educacional ⇒ Especialización en Psicología Jurídica ⇒ Maestría en Intervención e Investigación Psicosocial ⇒ Maestría en Metodología de la Investigación en Ciencias del Comportamiento ⇒ Maestría en Salud Mental* ⇒ Maestría en Teoría Psicoanalítica Lacaniana |

*Carrera de Posgrado Interfacultades - **Carrera de Posgrado Interinstitucional

INSTITUTO MARIO GULICH – SECRETARÍA DE ASUNTOS ACADÉMICOS UNC

CARRERAS DE PREGRADO Y GRADO

CARRERAS DE POSGRADO

Ruta C45 Km 8, Falda del Cañete, Córdoba
(03547) 400000 – www.ig.conae.unc.edu.ar/

⇒ Doctorado en Geomática y Sistemas Espaciales

COLEGIO NACIONAL DE MONSERRAT

Obispo Trejo 294 – Centro - Córdoba
(0351) 4332079 / 80 - www.monserrat.unc.edu.ar



CNM
Colegio Nacional
de Monserrat

CARRERAS DE PREGRADO

CARRERAS DE GRADO Y POSGRADO

- ⇒ Comunicador Visual
- ⇒ Martillero y Corredor Público
- ⇒ Tecnicatura Superior en Bromatología

ESCUELA SUPERIOR DE COMERCIO MANUEL BELGRANO

La Rioja 1450 – Centro - Córdoba
(0351) 4337040 / 41 / 42 - www.mb.unc.edu.ar



ESCMB
Escuela Superior de Comercio
Manuel Belgrano


CARRERAS DE PREGRADO

CARRERAS DE GRADO Y POSGRADO

- ⇒ Analista Universitario en Sistemas Informáticos
- ⇒ Tecnicatura Superior Universitaria en Administración de Cooperativas y Mutuales
- ⇒ Tecnicatura Superior Universitaria en Comercialización
- ⇒ Tecnicatura Superior Universitaria en Gestión Financiera
- ⇒ Tecnicatura Superior Universitaria en Recursos Humanos

SISTEMA NACIONAL DE RECONOCIMIENTO ACADÉMICO

Sistema Nacional de Reconocimiento Académico (SNRA)
 Pabellón Argentina. Haya de la Torre s/n. Ciudad Universitaria. Córdoba.
<https://www.unc.edu.ar/academicas/sistema-nacional-de-reconocimiento-academico-0>



El Sistema Nacional de Reconocimiento Académico (SNRA) fue creado en 2016 por resolución del Ministerio de Educación de la Nación con el fin de mejorar la capacidad de articulación de las carreras afines, permitiendo que los estudiantes puedan cursar trayectos de su carrera en distintas unidades académicas (facultades, universidades) que han firmado un mismo convenio.

Carreras que firmaron convenio

Primera familia. Ingeniería

- Ingeniería Aeronáutica
- Ingeniería Ambiental
- Ingeniería Biomédica
- Ingeniería Civil
- Ingeniería en Agrimensura
- Ingeniería Eléctrica
- Ingeniería Electromecánica
- Ingeniería Electrónica
- Ingeniería Industrial
- Ingeniería Mecánica
- Ingeniería Química

Segunda Familia. Informática

- Ingeniería en Computación
- Licenciatura en Ciencias de la Computación

Tercera Familia. Química

- Bioquímica
- Ciencias Biológicas
- Farmacia
- Licenciatura en Química

Cuarta Familia. Arquitectura y Diseños

- Arquitectura
- Diseño Industrial

Quinta Familia. Agronomía

- Ingeniería Agronómica
- Ingeniería Zootecnista

Sexta Familia. Medicina

- Medicina

Séptima Familia. Odontología

- Odontología

Octava Familia. Geología

- Ciencias Geológicas

Novena Familia. Matemática y Física

- Licenciatura en Física
- Licenciatura en Matemática
- Profesorado en Física (parte disciplinar)
- Profesorado en Matemática (parte disciplinar)

ESCUELA DE OFICIOS DE LA UNC

Programa de Formación en Oficios

Pabellón Argentina. Haya de la Torre s/n, PB. Ciudad Universitaria. Córdoba.

(0351) 5353799

escueladeoficios@extension.unc.edu.ar

www.unc.edu.ar/extension/formacion-en-oficios



OFICIOS

- ⇒ Albañilería
- ⇒ Alfabetización en uso de computadoras con fines laborales
- ⇒ Auxiliar de servicios gastronómicos
- ⇒ Buenas prácticas en la manipulación de alimentos
- ⇒ Carpintería de banco (Nivel 1 y Nivel 2)
- ⇒ Construcción en seco
- ⇒ Diseño de muebles de madera
- ⇒ Gasista (auxiliar y 3ra categoría)
- ⇒ Gestión comercial
- ⇒ Herrería
- ⇒ Introducción a la impresión 3D
- ⇒ Instalación y armado de mobiliario de madera
- ⇒ Instalación y armador de techos de madera
- ⇒ Instalaciones eléctricas domiciliarias (auxiliar y 3ra categoría)
- ⇒ Instalaciones sanitarias
- ⇒ Instaladores de sistemas fotovoltaicos
- ⇒ Introducción a la jardinería y horticultura
- ⇒ Introducción en instalaciones eléctricas, industriales y mantenimiento eléctrico
- ⇒ Lectura de planos y diseño asistido por computadora
- ⇒ Mantenimiento de parques y jardines
- ⇒ Operación de técnica de radio
- ⇒ Pintura de obra
- ⇒ Producción comunitaria de contenidos radiales
- ⇒ Programación WEB
- ⇒ Reparación de computadoras
- ⇒ Tratamiento y acabado de muebles de madera

RECTORADO – SECRETARÍA GENERAL**Rectorado**

Haya de la Torre s/n - Pabellón Argentina 2º Piso - Ciudad Universitaria
- X5000JHO – Córdoba - (0351) 5353778

Secretaría general

Av. Valparaíso esq. Enfermera Gordillo Gómez- Baterías de Aulas D
Ciudad Universitaria - X5000JHO - Córdoba
(0351) 5353700 / 3720 - segral@rectorado.unc.edu.ar



Universidad
Nacional
de Córdoba

SECRETARÍA DE GESTIÓN INSTITUCIONAL

Artigas 160 7º piso - X5000KVD – Córdoba - (0351) 4266221/22/23 - www.unc.edu.ar/gestion/

SECRETARÍA DE PLANEAMIENTO FÍSICO

Rogelio Martínez 2200 - X5000HQQ – Córdoba - (0351) 5353620 - info@planeamiento.unc.edu.ar

SECRETARÍA DE EXTENSIÓN UNIVERSITARIA

Haya de la Torre s/n - Pabellón Argentina - Ciudad Universitaria - X5000JHO - Córdoba
(0351) 5353786 - prensaextension@seu.unc.edu.ar
www.unc.edu.ar/extension



Secretaría
de Extensión
Universitaria

SECRETARÍA DE ASUNTOS ACADÉMICOS

Haya de la Torre s/n - Pabellón Argentina - Planta Baja
Ciudad Universitaria - X5000JHO - Córdoba
(0351) 4333049 / 3050 - consulta@academicas.unc.edu.ar
www.unc.edu.ar/academicas

SAA

Secretaría
de Asuntos
Académicos

SECRETARÍA DE BIENESTAR UNIVERSITARIO Y MODERNIZACIÓN

Juan Filloy s/n - Ciudad Universitaria - X5000AHR - Córdoba
(0351) 5353761 - sae@estudiantiles.unc.edu.ar
www.unc.edu.ar/vida-estudiantil

SAE

Secretaría
de Asuntos
Estudiantiles

SECRETARÍA DE CIENCIA Y TECNOLOGÍA

Juan Filloy s/n - Ciudad Universitaria - X5000AHR - Córdoba
(0351) 5353755 - comunicaciones@secyt.unc.edu.ar
www.unc.edu.ar/ciencia-y-tecnologia

SECyT

Secretaría
Ciencia y
Tecnología

SECRETARÍA DE INNOVACIÓN Y VINCULACIÓN TECNOLÓGICA

Av. Juan Filloy s/n - Ciudad Universitaria - 5000 - Córdoba.
(0351) 5353756 Int. 17214
vinculacion@secyt.unc.edu.ar

SECRETARÍA DE GRADUADOS

Pabellón Argentina 3º piso. Av. Haya de la Torre s/n. Ciudad Universitaria – Córdoba
(0351) 5353778 int. 10034 – secretario@graduados.unc.edu.ar
www.unc.edu.ar/graduados/

PROSECRETARÍA DE RELACIONES INTERNACIONALES

Haya de la Torre s/n – Pabellón Argentina –
Planta Baja - Ciudad Universitaria - X5000GYA - Córdoba
(0351) 5353751 – info@internacionales.unc.edu.ar
www.unc.edu.ar/internacionales



Prosecretaría
de Relaciones
Internacionales

UNIDAD CENTRAL DE COMUNICACIÓN INSTITUCIONAL


Haya de la Torre s/n - Pabellón Argentina – Planta Baja
Ciudad Universitaria - X5000GYA – Córdoba
(0351) 4334069 / 4070 - comunicacion@rectorado.unc.edu.ar



Prosecretaría
de Comunicación
Institucional

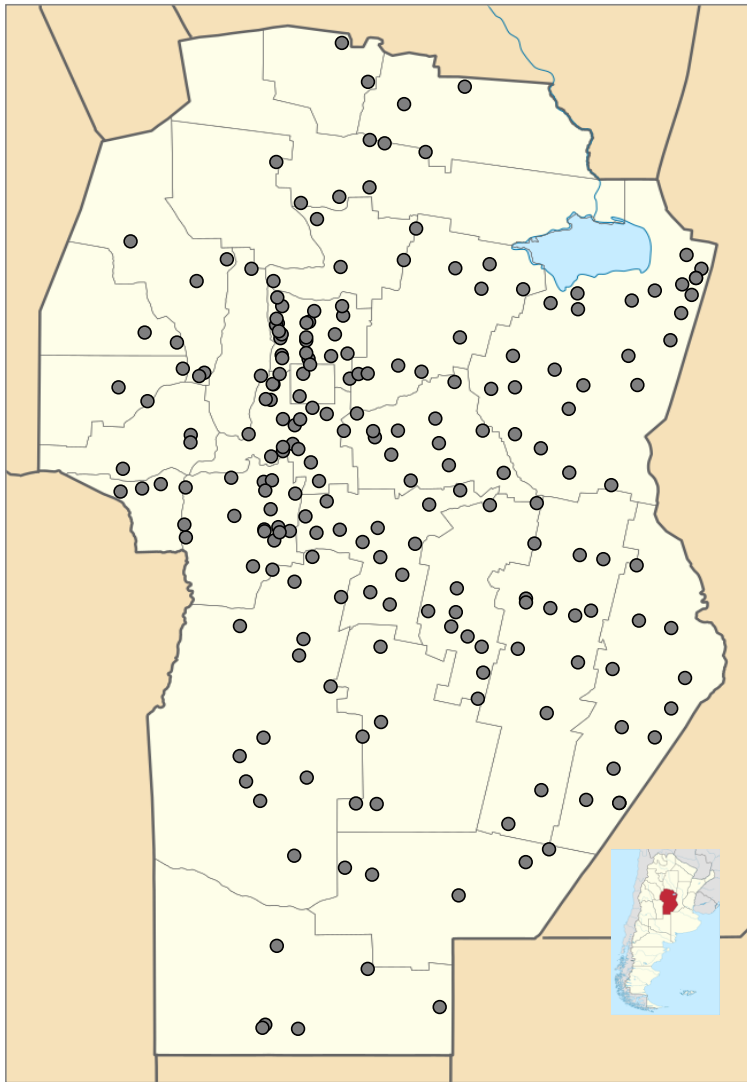
PROSECRETARÍA DE INFORMÁTICA

Haya de la Torre s/n - Pabellón Argentina 1º Piso - Ciudad Universitaria - X5000HRV – Córdoba
(0351) 5353750 – consultas@informatica.unc.edu.ar
www.psi.unc.edu.ar



Prosecretaría
de Informática

MAPA LOCALIZACIÓN DE LAS UNIVERSIDADES POPULARES



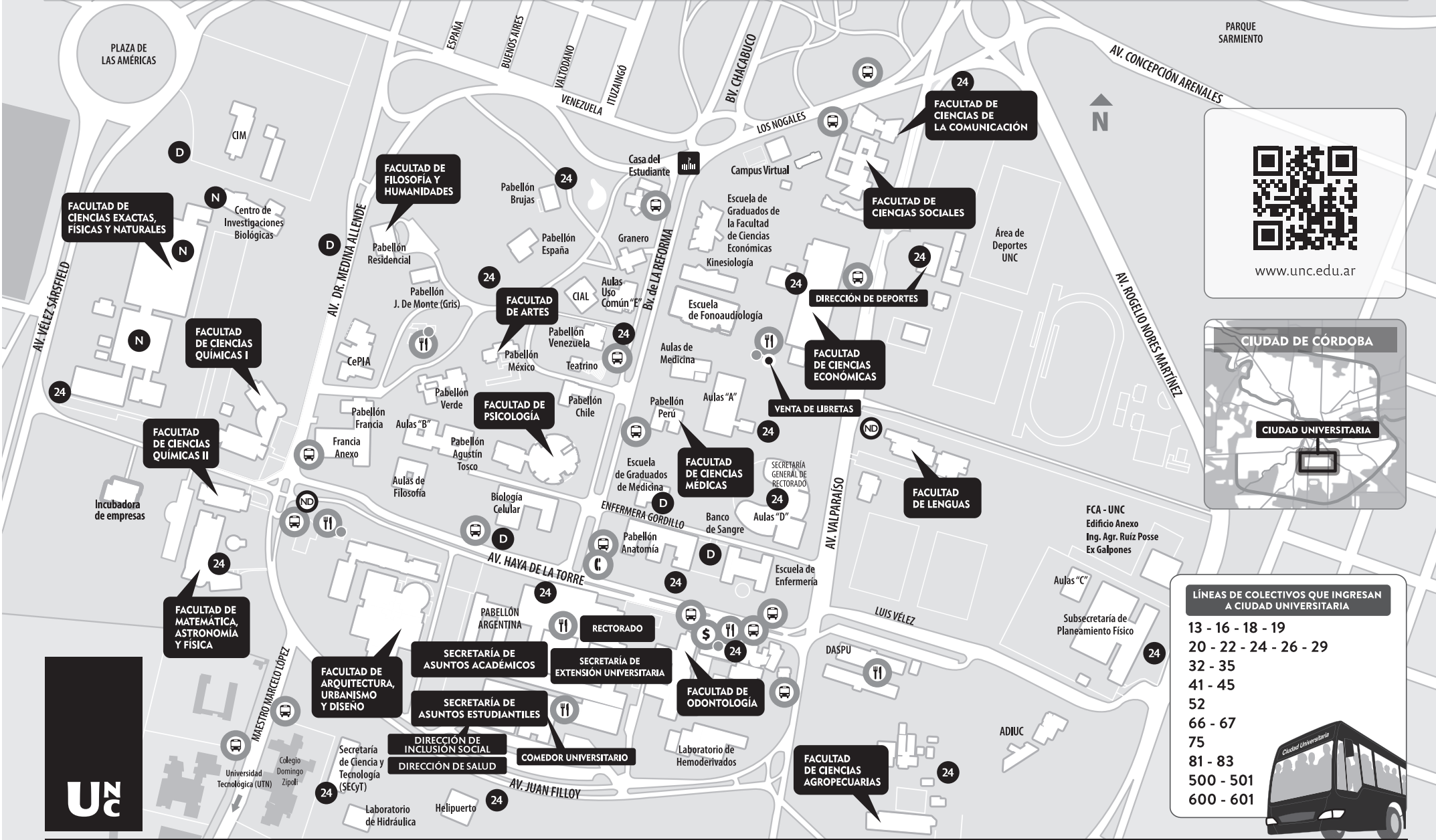
Municipios y Localidades

| | | | | |
|-----------------------|-------------------------|----------------------|---------------------------|----------------------------|
| Adelia María | Córdoba Capital | La Paqueta | Monte Ralo | Serrezuela |
| Agua de Oro | Coronel Baigorria | La Para | Montecristo | Silvio Pellico |
| Alcira Gigena | Coronel Moldes | La Paz | Morrison | Tala Cañada |
| Alejo Ledesma | Corral de Bustos | La Puerta | Morteros | Tancacha |
| Alicia | Corralito | La Rancherita | Noetinger | Tanti |
| Almafuerte | Cosquín | La Serranita | Obispo Trejo | Ticino |
| Alpa Corral | Costa Sacate | La Tordilla | Oliva | Toledo |
| Alta Gracia | Cruz del Eje | Laborde | Oncativo | Tránsito |
| Altos de Chipion | Dalmacio Vélez Sarfield | Laboulaye | Pampayasta Sud | Unquillo |
| Amboy | Deán Funes | Laguna Larga | Pasco | Valle Hermoso |
| Anizacate | Del Campillo | Las Acequias | Pilar | Viamonte |
| Arias | Despeñaderos | Las Arias | Piquillín | Vicuña Mackena |
| Arroyito | Devoto | Las Bajadas | Porteña | Villa Allende |
| Arroyo Cabral | Dique Chico | Las Caleras | Pozo del Molle | Villa Amancay |
| Ballesteros | El Arañado | Las Isletillas | Potrero de Garay | Villa Ascasubi |
| Ballesteros Sud | Embalse | Las Junturas | Pozo Nuevo | Villa Candelaria |
| Balnearia | Estación Juárez Celman | Las Palmas | Pueblo Italiano | Villa Cañada del Sauce |
| Bell Ville | Estancia Vieja | Las Peñas | Punta del Agua | Villa Cerro Azul |
| Berrotarán | Etruria | Las Saladas | Quilino | Villa Ciudad del Parque |
| Bower | Falda del Carmen | Las Varillas | Río Ceballos | Villa Concepción del Tío |
| Brigadas Vanni | Freyre | Las Vertientes | Río Primero | Villa Cura Brochero |
| Brikmann | General Cabrera | Leones | Río Segundo | Villa de María de Río Seco |
| Buchardo | Gral. Fotheringham | Los Cedros | Río Tercero | Villa de Pocho |
| Bulnes | General Levalle | Los Cerrillos | Sacanta | Villa de Soto |
| Camilo Aldao | General Paz | Los Cocos | Salsacate | Villa del Dique |
| Canals | General Roca | Los Cóndores | Salsipuedes | Villa del Prado |
| Cañada de Luque | Guatimozín | Los Pozos | Sampacho | Villa del Rosario |
| Capilla de Sitón | Hernando | Los Reartes | San Agustín | Villa Dolores |
| Capilla del Monte | Huerta Grande | Los Surgentes | San Antonio de Arredondo | Villa Gral. Belgrano |
| Carlos Paz | Huinca Renancó | Los Talares | San Basilio | Villa Giardino |
| Carrilobo | Idiazabal | Los Zorros | San Carlos Minas | Villa Huidobro |
| Casa Grande | Isla Verde | Lozada | San Francisco del Chañar | Villa de las Rosas |
| Cerro Colorado | Jesús María | Luque | San Jerónimo | Villa Parque Santa Ana |
| Chancani | Jovita | Luyaba | San José | Villa Parque Siquiman |
| Chazón | Justiniano Posse | Malagueño | San José de la Dormida | Villa Quillín |
| Chilibroste | La Calera | Malvinas Argentinas | San Lorenzo | Villa Reducción |
| Chucul | La Cautiva | Marcos Juárez | San Marcos Sierras | Villa Río Icho Cruz |
| Cintra | La Cesira | Marull | San Vicente | Villa Rumpal |
| Colazo | La Cumbre | Matorrales | Santa Elena | Villa Santa Rosa de Río 1º |
| Colonia Caroya | La Cumbrecita | Mendiolaza | Santa María de Punilla | Villa Tulumba |
| Colonia Marina | La Falda | Mi Granja | Santa Rosa de Calamuchita | Yacanto |
| Colonia San Bartolomé | La Francia | Miramar | Santiago Temple | |
| Colonia San Pedro | La Granja | Monte Buey | Sarmiento | |
| Colonia Tirolesa | La Laguna | Monte de los Gauchos | Sebastián Elcano | |
| Colonia Vignaud | La Palestina | Monte Leña | Seeber | |

MAPA DE CIUDAD UNIVERSITARIA

Referencias

-  Paradas de colectivos
-  Teléfono público
-  Cajero automático
-  Locales con venta de comida
-  Locales comerciales
-  Puestos policiales
-  24 24 horas
-  D Diurno (lunes a viernes)
-  N Nocturno
-  ND 24 horas (no domingos ni feriados)




www.unc.edu.ar


CIUDAD DE CÓRDOBA



CIUDAD UNIVERSITARIA

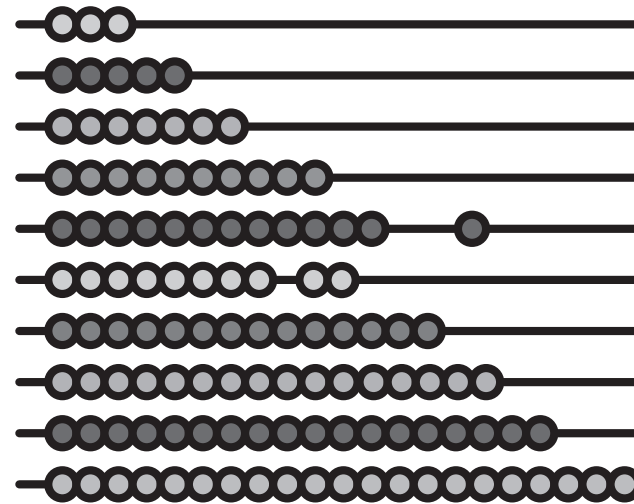
LÍNEAS DE COLECTIVOS QUE INGRESAN A CIUDAD UNIVERSITARIA

13 - 16 - 18 - 19
 20 - 22 - 24 - 26 - 29
 32 - 35
 41 - 45
 52
 66 - 67
 75
 81 - 83
 500 - 501
 600 - 601




Nómina de la Red de Bibliotecas de la Universidad Nacional de Córdoba

- | | |
|---|---|
| 1) Biblioteca Mayor (dependiente de la Secretaría de Asuntos Académicos UNC) | 12) Biblioteca Sede Ciudad Universitaria "Ing. Manuel Río – Ing. Luis Achaval – Facultad de Ciencias Exactas, Físicas y Naturales |
| 2) Biblioteca "José María Aricó" | 13) Biblioteca "Ing. Agrónomo Moisés Farber" de la Facultad de Ciencias Agropecuarias |
| 3) Biblioteca del Observatorio Astronómico de Córdoba | 14) Biblioteca "Prof. Dr. Ricardo C. Núñez" de la Facultad de Derecho y Ciencias Sociales |
| 4) Biblioteca "Prof. Alfredo Rubial" del Colegio Nacional de Monserrat | 15) Biblioteca de la Facultad de Ciencias Sociales (Trabajo Social y CEA) |
| 5) Biblioteca "Gladys Moreta" de la Escuela Superior de Comercio Manuel Belgrano | 16) Biblioteca de la Facultad de Ciencias de la Comunicación |
| 6) Biblioteca "Mario Fernández Ordóñez" de la Facultad de Arquitectura, Urbanismo y Diseño | 17) Biblioteca de la Facultad de Artes |
| 7) Biblioteca Sede Centro "Prof. Dr. Ricardo Luti" de la Facultad de Ciencias Exactas, Físicas y Naturales. | 18) Biblioteca "Elma K. de Estrabou" de las Facultades de Filosofía y Humanidades y Psicología |
| 8) Biblioteca "Dr. Aníbal Sanguinetti" de la Facultad de Ciencias Químicas | 19) Biblioteca "Manuel Belgrano" de la Facultad de Ciencias Económicas |
| 9) Biblioteca "Prof. Dr. J. M. Allende" de la Facultad de Ciencias Médicas | 20) Biblioteca "Daniel Oscar Sonzini" de la Facultad de Matemática, Astronomía, Física y Computación |
| 10) Biblioteca "María A. Suarez de Hunicken" de la Escuela de Enfermería - Facultad de Ciencias Médicas | 21) Biblioteca "Emile Gouiran" de la Facultad de Lenguas |
| 11) Biblioteca "Lic. Teresa Martínez de García" de la Escuela de Nutrición - Facultad de Ciencias Médicas | 22) Biblioteca de la Facultad de Odontología |



SECCIÓN 1 - Evolución de la población universitaria

CUADRO A.1: ESTUDIANTES DE GRADO Y PREGRADO SEGÚN DEPENDENCIA - Período 2011-2021

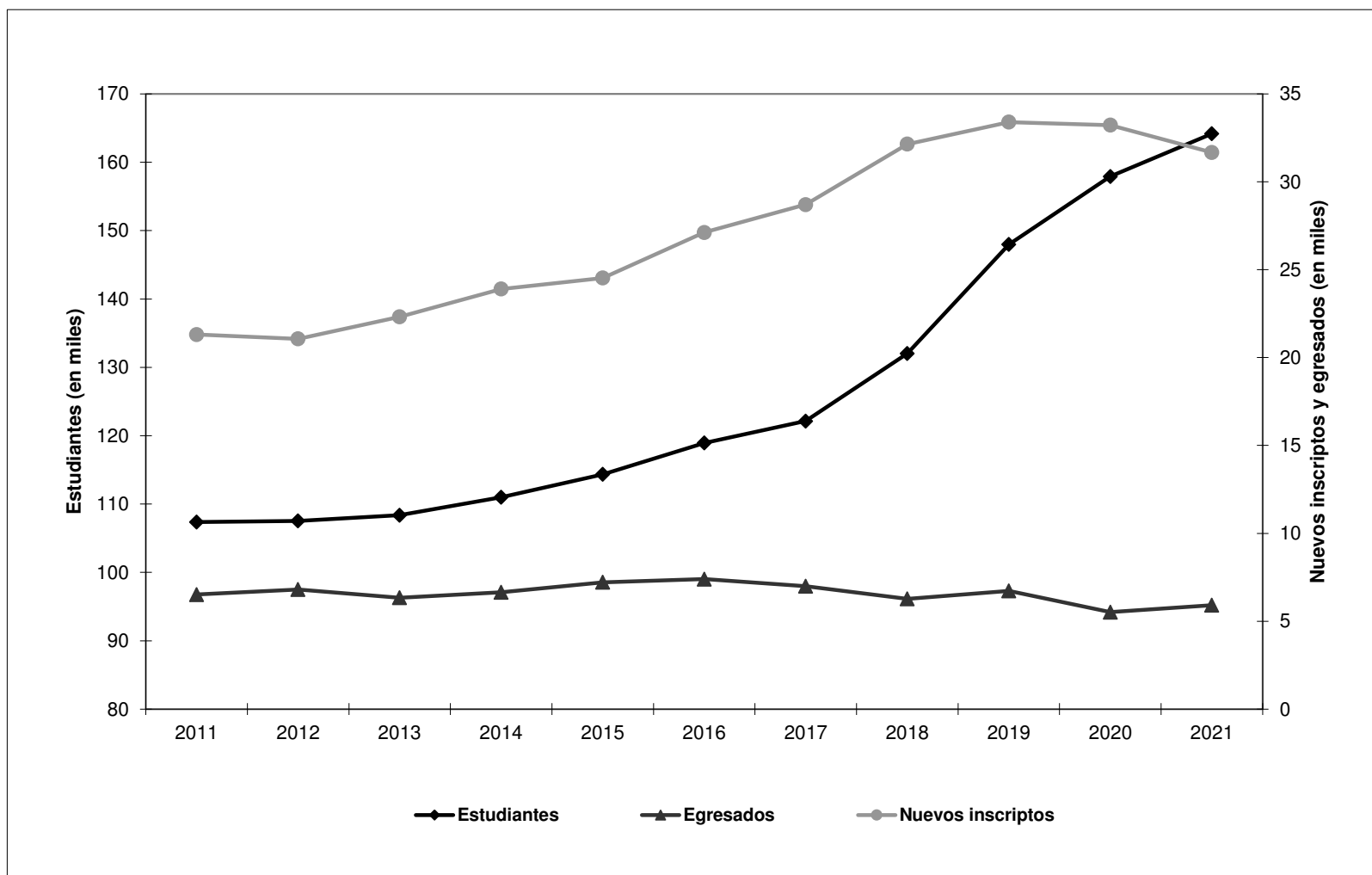
| DEPENDENCIA | 2011 | 2012 | 2013 | 2014 | 2015 | 2016 | 2017 | 2018 | 2019 | 2020 | 2021 |
|--|----------------|----------------|----------------|----------------|----------------|----------------|----------------|----------------|----------------|----------------|----------------|
| TOTAL UNIVERSIDAD | 108.720 | 109.031 | 109.912 | 112.757 | 114.344 | 118.949 | 122.140 | 132.012 | 147.968 | 157.919 | 164.177 |
| ARQUITECTURA, URBANISMO Y DISEÑO | 9.342 | 9.540 | 9.805 | 10.008 | 10.441 | 10.564 | 10.783 | 11.170 | 11.253 | 11.539 | 12.218 |
| ARTES | ... | 3.774 | 4.928 | 5.362 | 5.372 | 6.105 | 6.477 | 6.661 | 6.573 | 6.974 | 7.719 |
| CIENCIAS AGROPECUARIAS | 2.531 | 2.985 | 2.894 | 2.789 | 2.686 | 2.760 | 2.809 | 2.691 | 2.884 | 3.313 | 3.483 |
| CIENCIAS DE LA COMUNICACIÓN | 5.580 | 5.437 | 5.439 | 5.329 | 5.345 | 5.485 | 5.424 | 5.488 | 6.341 | 5.872 | 5.498 |
| CIENCIAS ECONÓMICAS | 16.932 | 17.292 | 14.442 | 13.955 | 14.044 | 13.932 | 13.931 | 14.298 | 20.556 | 21.460 | 19.179 |
| CIENCIAS EXACTAS, FÍSICAS Y NATURALES | 7.282 | 7.636 | 7.911 | 8.590 | 8.795 | 9.977 | 9.748 | 11.290 | 11.442 | 13.545 | 13.288 |
| CIENCIAS MÉDICAS | 13.940 | 13.259 | 13.974 | 14.589 | 14.760 | 15.793 | 17.560 | 20.666 | 22.223 | 22.071 | 23.143 |
| <i>Enfermería</i> | 1.790 | 1.785 | 2.714 | 2.870 | 2.924 | 2.946 | 3.321 | 4.005 | 4.283 | 3.995 | 3.992 |
| <i>Fonoaudiología</i> | 869 | 903 | 933 | 976 | 950 | 1.041 | 1.197 | 1.371 | 1.635 | 1.641 | 1.796 |
| <i>Kinesiología y Fisioterapia</i> | 2.338 | 2.197 | 2.090 | 2.220 | 2.262 | 2.196 | 2.532 | 3.483 | 3.398 | 3.428 | 3.495 |
| <i>Medicina</i> | 5.579 | 5.165 | 5.048 | 5.029 | 5.013 | 6.028 | 6.324 | 6.400 | 7.217 | 7.241 | 7.605 |
| <i>Nutrición</i> | 1.831 | 1.611 | 1.512 | 1.562 | 1.610 | 1.649 | 1.858 | 2.725 | 2.549 | 2.491 | 2.762 |
| <i>Tecnología Médica</i> | 1.533 | 1.598 | 1.677 | 1.932 | 2.001 | 1.933 | 2.328 | 2.682 | 3.141 | 3.275 | 3.493 |
| CIENCIAS QUÍMICAS | 2.724 | 2.662 | 2.759 | 2.683 | 2.776 | 2.675 | 2.643 | 3.860 | 3.169 | 4.667 | 4.962 |
| CIENCIAS SOCIALES | 2.030 | 2.011 | 2.295 | 2.572 | 2.470 | 2.581 | 3.264 | 3.136 | 3.992 | 4.399 | 4.516 |
| COLEGIO NACIONAL DE MONSERRAT | 574 | 598 | 627 | 610 | 671 | 649 | 694 | 616 | 650 | 699 | 775 |
| DERECHO | 13.796 | 13.600 | 13.725 | 13.434 | 12.850 | 13.360 | 13.073 | 13.602 | 14.803 | 15.394 | 15.476 |
| ESC. SUP. DE COMERCIO MANUEL BELGRANO | 782 | 891 | 912 | 1.157 | 1.358 | 1.205 | 1.236 | 1.104 | 1.181 | 1.360 | 1.442 |
| FILOSOFÍA Y HUMANIDADES | 10.840 | 6.532 | 7.009 | 7.856 | 7.662 | 7.707 | 7.664 | 7.931 | 9.080 | 9.118 | 10.224 |
| LENGUAS | 5.528 | 5.629 | 5.825 | 5.870 | 6.297 | 6.187 | 6.026 | 6.980 | 7.734 | 8.497 | 9.178 |
| MATEMÁTICA, ASTRONOMÍA, FÍSICA Y COMPUTACIÓN | 1.513 | 1.549 | 1.596 | 1.669 | 1.793 | 1.993 | 2.125 | 2.735 | 3.317 | 4.059 | 4.738 |
| ODONTOLOGÍA | 3.631 | 3.628 | 3.607 | 3.665 | 3.686 | 3.622 | 3.717 | 3.960 | 4.149 | 4.050 | 4.658 |
| PSICOLOGÍA | 11.695 | 12.008 | 12.164 | 12.619 | 13.338 | 14.354 | 14.966 | 15.824 | 18.621 | 20.902 | 23.680 |

CUADRO A.2: NUEVOS INSCRIPTOS DE GRADO Y PREGRADO SEGÚN DEPENDENCIA - Período 2011-2021

| DEPENDENCIA | 2011 | 2012 | 2013 | 2014 | 2015 | 2016 | 2017 | 2018 | 2019 | 2020 | 2021 |
|--|---------------|---------------|---------------|---------------|---------------|---------------|---------------|---------------|---------------|---------------|---------------|
| TOTAL UNIVERSIDAD | 21.884 | 21.693 | 22.936 | 24.581 | 24.530 | 27.121 | 28.703 | 32.145 | 33.403 | 33.228 | 31.676 |
| ARQUITECTURA, URBANISMO Y DISEÑO | 1.321 | 1.587 | 1.504 | 1.625 | 1.807 | 1.877 | 1.978 | 1.786 | 1.704 | 1.745 | 2.226 |
| ARTES | ... | 693 | 1.240 | 1.424 | 1.564 | 1.709 | 1.689 | 1.580 | 1.103 | 1.376 | 1.818 |
| CIENCIAS AGROPECUARIAS | 268 | 330 | 351 | 357 | 369 | 550 | 633 | 529 | 629 | 813 | 693 |
| CIENCIAS DE LA COMUNICACIÓN | 1.448 | 1.391 | 1.356 | 1.546 | 1.572 | 1.566 | 1.353 | 1.405 | 1.357 | 731 | 750 |
| CIENCIAS ECONÓMICAS | 3.696 | 3.563 | 2.735 | 2.362 | 2.274 | 2.390 | 2.331 | 2.484 | 3.777 | 2.881 | 1.571 |
| CIENCIAS EXACTAS, FÍSICAS Y NATURALES | 1.646 | 1.664 | 1.762 | 2.146 | 2.119 | 3.032 | 2.656 | 2.858 | 2.914 | 3.205 | 2.660 |
| CIENCIAS MÉDICAS | 2.641 | 2.396 | 3.195 | 3.392 | 2.991 | 3.558 | 4.760 | 7.355 | 7.445 | 5.858 | 5.522 |
| <i>Enfermería</i> | 334 | 430 | 1.282 | 1.032 | 841 | 595 | 856 | 1.685 | 1.602 | 1.147 | 820 |
| <i>Fonoaudiología</i> | 170 | 218 | 170 | 189 | 167 | 209 | 262 | 340 | 470 | 377 | 346 |
| <i>Kinesiología y Fisioterapia</i> | 432 | 408 | 366 | 578 | 443 | 364 | 760 | 1.562 | 1.251 | 1.155 | 909 |
| <i>Medicina</i> | 658 | 569 | 681 | 643 | 639 | 1.681 | 1.409 | 1.526 | 1.771 | 1.275 | 1.481 |
| <i>Nutrición</i> | 535 | 320 | 201 | 263 | 342 | 308 | 476 | 1.245 | 900 | 605 | 777 |
| <i>Tecnología Médica</i> | 512 | 451 | 495 | 687 | 559 | 401 | 997 | 997 | 1.451 | 1.299 | 1.189 |
| CIENCIAS QUÍMICAS | 575 | 609 | 655 | 609 | 778 | 616 | 691 | 939 | 940 | 1.184 | 1.091 |
| CIENCIAS SOCIALES | 594 | 614 | 687 | 810 | 778 | 740 | 1.491 | 1.169 | 1.362 | 1.329 | 1.159 |
| COLEGIO NACIONAL DE MONSERRAT | 208 | 226 | 205 | 225 | 228 | 248 | 279 | 229 | 231 | 245 | 262 |
| DERECHO | 1.889 | 1.856 | 2.045 | 1.948 | 2.123 | 2.609 | 2.153 | 2.124 | 2.354 | 2.943 | 2.225 |
| ESC. SUP. DE COMERCIO MANUEL BELGRANO | 365 | 401 | 413 | 456 | 499 | 377 | 383 | 346 | 380 | 403 | 427 |
| FILOSOFÍA Y HUMANIDADES | 2.126 | 1.379 | 1.477 | 2.191 | 1.533 | 1.620 | 1.672 | 1.804 | 1.955 | 1.682 | 2.193 |
| LENGUAS | 1.404 | 1.409 | 1.459 | 1.465 | 1.731 | 1.601 | 1.600 | 1.749 | 1.716 | 1.701 | 2.224 |
| MATEMÁTICA, ASTRONOMÍA, FÍSICA Y COMPUTACIÓN | 476 | 466 | 495 | 510 | 557 | 636 | 728 | 928 | 1.081 | 1.330 | 1.699 |
| ODONTOLOGÍA | 752 | 616 | 688 | 686 | 724 | 706 | 783 | 798 | 874 | 754 | 1.043 |
| PSICOLOGÍA | 2.475 | 2.493 | 2.669 | 2.829 | 2.883 | 3.286 | 3.523 | 4.062 | 3.581 | 5.048 | 4.113 |

CUADRO A.3: EGRESADOS DE GRADO Y PREGRADO SEGÚN DEPENDENCIA - Período 2011-2021

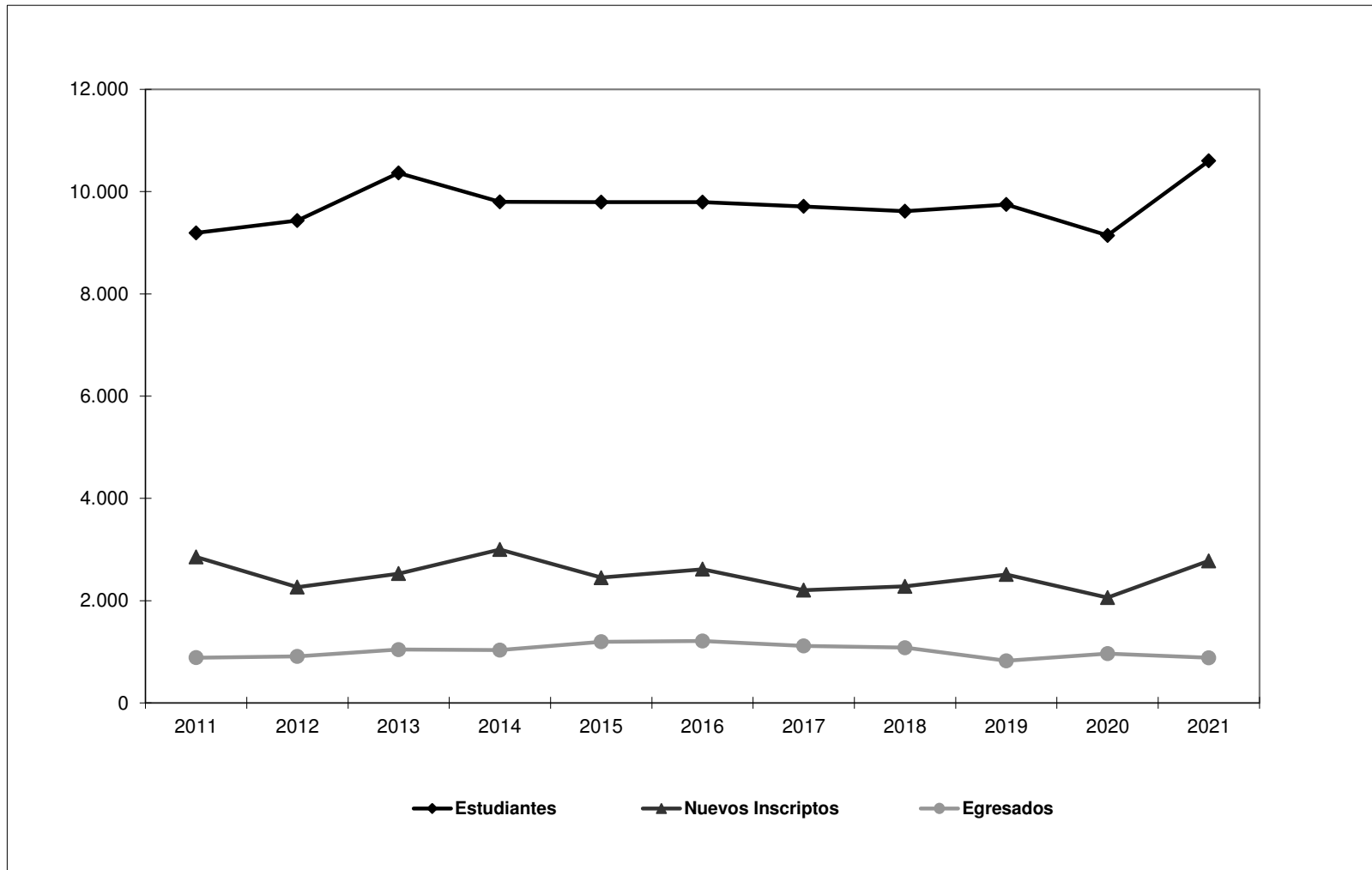
| DEPENDENCIA | 2011 | 2012 | 2013 | 2014 | 2015 | 2016 | 2017 | 2018 | 2019 | 2020 | 2021 |
|--|--------------|--------------|--------------|--------------|--------------|--------------|--------------|--------------|--------------|--------------|--------------|
| TOTAL UNIVERSIDAD | 6.263 | 6.998 | 6.569 | 6.872 | 7.213 | 7.393 | 6.987 | 6.278 | 6.724 | 5.514 | 5.908 |
| ARQUITECTURA, URBANISMO Y DISEÑO | 607 | 754 | 637 | 730 | 747 | 862 | 680 | 654 | 898 | 674 | 695 |
| ARTES | ... | 181 | 128 | 174 | 203 | 176 | 173 | 116 | 164 | 98 | 187 |
| CIENCIAS AGROPECUARIAS | 213 | 122 | 204 | 237 | 209 | 271 | 165 | 161 | 181 | 83 | 77 |
| CIENCIAS DE LA COMUNICACIÓN | 417 | 544 | 463 | 419 | 367 | 483 | 424 | 257 | 290 | 348 | 372 |
| CIENCIAS ECONÓMICAS | 767 | 691 | 656 | 684 | 729 | 643 | 699 | 588 | 602 | 718 | 490 |
| CIENCIAS EXACTAS, FÍSICAS Y NATURALES | 150 | 198 | 348 | 465 | 487 | 420 | 386 | 405 | 452 | 345 | 371 |
| CIENCIAS MÉDICAS | 1.336 | 1.825 | 1.308 | 1.678 | 1.743 | 1.699 | 1.685 | 1.300 | 1.604 | 1.216 | 1.380 |
| <i>Enfermería</i> | 156 | 291 | 71 | 337 | 358 | 343 | 341 | 161 | 174 | 145 | 184 |
| <i>Fonoaudiología</i> | 24 | 75 | 45 | 113 | 112 | 174 | 207 | 81 | 107 | 99 | 89 |
| <i>Kinesiología y Fisioterapia</i> | 327 | 304 | 309 | 242 | 243 | 311 | 218 | 274 | 274 | 201 | 215 |
| <i>Medicina</i> | 375 | 733 | 492 | 536 | 479 | 458 | 513 | 540 | 461 | 483 | 442 |
| <i>Nutrición</i> | 157 | 127 | 108 | 151 | 143 | 132 | 132 | 72 | 153 | 124 | 111 |
| <i>Tecnología Médica</i> | 297 | 295 | 283 | 299 | 408 | 281 | 274 | 172 | 435 | 164 | 339 |
| CIENCIAS QUÍMICAS | 306 | 373 | 226 | 192 | 215 | 225 | 189 | 167 | 177 | 106 | 92 |
| CIENCIAS SOCIALES | 70 | 75 | 166 | 155 | 129 | 192 | 169 | 171 | 113 | 98 | 86 |
| COLEGIO NACIONAL DE MONSERRAT | 121 | 95 | 111 | 129 | 168 | 144 | 139 | 115 | 48 | 6 | 89 |
| DERECHO | 776 | 728 | 870 | 700 | 707 | 739 | 706 | 808 | 683 | 578 | 566 |
| ESC. SUP. DE COMERCIO MANUEL BELGRANO | 120 | 101 | 118 | 97 | 104 | 124 | 163 | 138 | 61 | 126 | 138 |
| FILOSOFÍA Y HUMANIDADES | 302 | 177 | 197 | 195 | 188 | 251 | 224 | 289 | 260 | 217 | 223 |
| LENGUAS | 163 | 175 | 135 | 140 | 164 | 174 | 176 | 143 | 129 | 185 | 156 |
| MATEMÁTICA, ASTRONOMÍA, FÍSICA Y COMPUTACIÓN | 49 | 78 | 63 | 78 | 78 | 60 | 93 | 53 | 51 | 50 | 39 |
| ODONTOLOGÍA | 317 | 278 | 390 | 276 | 350 | 307 | 310 | 291 | 302 | 55 | 363 |
| PSICOLOGÍA | 549 | 603 | 549 | 523 | 625 | 623 | 606 | 622 | 709 | 611 | 584 |

**GRÁFICO 1: EVOLUCIÓN DEL TOTAL DE ESTUDIANTES, NUEVOS INSCRIPTOS Y EGRESADOS DE GRADO Y PREGRADO
PERÍODO 2011 - 2021**

CUADRO A.5: NUEVOS INSCRIPTOS DE POSGRADO SEGÚN DEPENDENCIA - Período 2011-2021

| DEPENDENCIA | 2011 | 2012 | 2013 | 2014 | 2015 | 2016 | 2017 | 2018 | 2019 | 2020 | 2021 |
|--|--------------|--------------|--------------|--------------|--------------|--------------|--------------|--------------|--------------|--------------|--------------|
| TOTAL UNIVERSIDAD | 2.854 | 2.264 | 2.529 | 3.001 | 2.449 | 2.615 | 2.206 | 2.277 | 2.510 | 2.058 | 2.778 |
| ARQUITECTURA, URBANISMO Y DISEÑO | 79 | 67 | 112 | 71 | 187 | 117 | 102 | 67 | 117 | 125 | 220 |
| ARTES | ... | 0 | 0 | 39 | 66 | ... | 0 | 53 | 26 | 40 | 80 |
| CIENCIAS AGROPECUARIAS | 268 | 97 | 247 | 123 | 108 | 192 | 96 | 212 | 109 | 41 | 148 |
| CIENCIAS DE LA COMUNICACIÓN | 61 | 24 | 25 | 31 | 62 | ... | 13 | 24 | 23 | 10 | 3 |
| CIENCIAS ECONÓMICAS | 159 | 187 | 149 | 165 | 147 | 189 | 121 | 207 | 154 | 183 | 196 |
| CIENCIAS EXACTAS, FÍSICAS Y NATURALES | 157 | 124 | 148 | 135 | 149 | 162 | 206 | 135 | 128 | 13 | 255 |
| CIENCIAS MÉDICAS | 722 | 672 | 735 | 781 | 714 | 687 | 523 | 511 | 632 | 629 | 738 |
| CIENCIAS QUÍMICAS | 113 | 139 | 88 | 128 | 76 | 113 | 61 | 104 | 101 | 97 | 128 |
| CIENCIAS SOCIALES | 380 | 383 | 295 | 421 | 267 | 446 | 352 | 271 | 339 | 312 | 181 |
| DERECHO | 214 | 107 | 251 | 350 | 192 | 250 | 185 | 159 | 164 | 194 | 121 |
| FILOSOFÍA Y HUMANIDADES | 369 | 285 | 166 | 259 | 252 | 125 | 205 | 191 | 341 | 140 | 314 |
| LENGUAS | 166 | 52 | 68 | 128 | 36 | 30 | 129 | 19 | 92 | 66 | 80 |
| MATEMÁTICA, ASTRONOMÍA, FÍSICA Y COMPUTACIÓN | 87 | 70 | 82 | 87 | 102 | 74 | 45 | 55 | 57 | 37 | 89 |
| ODONTOLOGÍA | 60 | 43 | 105 | 45 | 48 | 84 | 51 | 53 | 75 | 20 | 46 |
| PSICOLOGÍA | 19 | 14 | 58 | 238 | 43 | 146 | 117 | 216 | 152 | 151 | 179 |

**GRÁFICO 2: EVOLUCIÓN DEL TOTAL DE ESTUDIANTES, NUEVOS INSCRIPTOS Y EGRESADOS DE POSGRADO
PERÍODO 2011 - 2021**



A.7: ESTUDIANTES DE NIVEL SECUNDARIO SEGÚN COLEGIO Y SEXO - Período 2011-2021

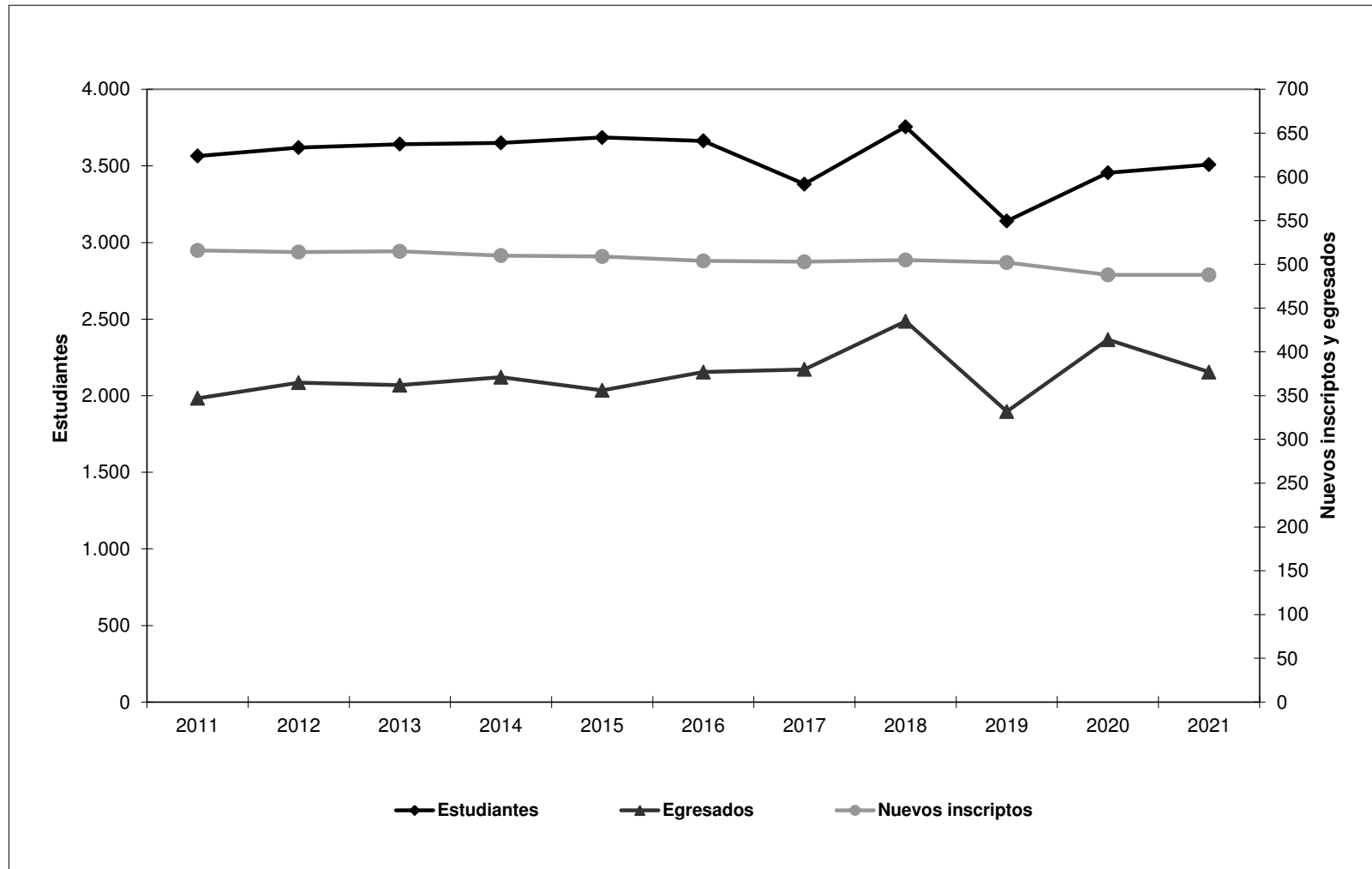
| | Colegio | 2011 | 2012 | 2013 | 2014 | 2015 | 2016 | 2017 | 2018 | 2019 | 2020 | 2021 |
|--------------------|--|--------------|--------------|--------------|--------------|--------------|--------------|--------------|--------------|--------------|--------------|--------------|
| AMBOS SEXOS | TOTAL | 3.565 | 3.620 | 3.642 | 3.650 | 3.685 | 3.663 | 3.381 | 3.755 | 3.140 | 3.455 | 3.508 |
| | Colegio Nacional de Monserrat | 1.628 | 1.673 | 1.697 | 1.684 | 1.713 | 1.655 | 1.527 | 1.723 | 1.506 | 1.657 | 1.725 |
| | Escuela Superior de Comercio Manuel Belgrano | 1.937 | 1.947 | 1.945 | 1.966 | 1.972 | 2.008 | 1.854 | 2.032 | 1.634 | 1.798 | 1.783 |
| VARONES | TOTAL | 1.751 | 1.737 | 1.724 | 1.699 | 1.766 | 1.802 | 1.646 | 1.792 | 1.507 | 1.713 | 1.677 |
| | Colegio Nacional de Monserrat | 745 | 764 | 728 | 712 | 770 | 808 | 714 | 789 | 697 | 764 | 798 |
| | Escuela Superior de Comercio Manuel Belgrano | 1.006 | 973 | 996 | 987 | 996 | 994 | 932 | 1.003 | 810 | 949 | 879 |
| MUJERES | TOTAL | 1.814 | 1.883 | 1.918 | 1.951 | 1.919 | 1.861 | 1.735 | 1.963 | 1.633 | 1.742 | 1.831 |
| | Colegio Nacional de Monserrat | 883 | 909 | 969 | 972 | 943 | 847 | 813 | 934 | 809 | 893 | 927 |
| | Escuela Superior de Comercio Manuel Belgrano | 931 | 974 | 949 | 979 | 976 | 1.014 | 922 | 1.029 | 824 | 849 | 904 |

A.8: INGRESANTES DE NIVEL SECUNDARIO SEGÚN COLEGIO Y SEXO - Período 2011-2021

| | Colegio | 2011 | 2012 | 2013 | 2014 | 2015 | 2016 | 2017 | 2018 | 2019 | 2020 | 2021 |
|--------------------|--|------------|------------|------------|------------|------------|------------|------------|------------|------------|------------|------------|
| AMBOS SEXOS | TOTAL | 516 | 514 | 515 | 510 | 509 | 504 | 503 | 505 | 502 | 488 | 488 |
| | Colegio Nacional de Monserrat | 255 | 255 | 255 | 246 | 243 | 242 | 241 | 243 | 235 | 230 | 238 |
| | Escuela Superior de Comercio Manuel Belgrano | 261 | 259 | 260 | 264 | 266 | 262 | 262 | 262 | 267 | 258 | 250 |
| VARONES | TOTAL | 251 | 242 | 232 | 263 | 250 | 256 | 235 | 222 | 243 | 249 | 235 |
| | Colegio Nacional de Monserrat | 118 | 118 | 91 | 128 | 119 | 130 | 109 | 100 | 102 | 108 | 113 |
| | Escuela Superior de Comercio Manuel Belgrano | 133 | 124 | 141 | 135 | 131 | 126 | 126 | 122 | 141 | 141 | 122 |
| MUJERES | TOTAL | 265 | 272 | 283 | 247 | 259 | 248 | 268 | 283 | 259 | 239 | 253 |
| | Colegio Nacional de Monserrat | 137 | 137 | 164 | 118 | 124 | 112 | 132 | 143 | 133 | 122 | 125 |
| | Escuela Superior de Comercio Manuel Belgrano | 128 | 135 | 119 | 129 | 135 | 136 | 136 | 140 | 126 | 117 | 128 |

A.9: EGRESADOS DE NIVEL SECUNDARIO SEGÚN COLEGIO Y SEXO - Período 2011-2021

| | Colegio | 2011 | 2012 | 2013 | 2014 | 2015 | 2016 | 2017 | 2018 | 2019 | 2020 | 2021 |
|--------------------|--|------------|------------|------------|------------|------------|------------|------------|------------|------------|------------|------------|
| AMBOS SEXOS | TOTAL | 347 | 365 | 362 | 371 | 356 | 377 | 380 | 435 | 332 | 414 | 377 |
| | Colegio Nacional de Monserrat | 179 | 180 | 195 | 182 | 172 | 203 | 226 | 241 | 152 | 176 | 174 |
| | Escuela Superior de Comercio Manuel Belgrano | 168 | 185 | 167 | 189 | 184 | 174 | 154 | 194 | 180 | 238 | 203 |
| VARONES | TOTAL | 182 | 168 | 176 | 155 | 148 | 180 | 159 | 204 | 145 | 196 | 177 |
| | Colegio Nacional de Monserrat | 91 | 88 | 86 | 70 | 75 | 91 | 93 | 112 | 55 | 80 | 84 |
| | Escuela Superior de Comercio Manuel Belgrano | 91 | 80 | 90 | 85 | 73 | 89 | 66 | 92 | 90 | 116 | 93 |
| MUJERES | TOTAL | 165 | 197 | 186 | 216 | 208 | 197 | 221 | 231 | 187 | 218 | 200 |
| | Colegio Nacional de Monserrat | 88 | 92 | 109 | 112 | 97 | 112 | 133 | 129 | 97 | 96 | 90 |
| | Escuela Superior de Comercio Manuel Belgrano | 77 | 105 | 77 | 104 | 111 | 85 | 88 | 102 | 90 | 122 | 110 |

**GRÁFICO 3: EVOLUCIÓN DEL TOTAL DE ESTUDIANTES, NUEVOS INSCRIPTOS Y EGRESADOS DE NIVEL SECUNDARIO
PERÍODO 2011 - 2021**

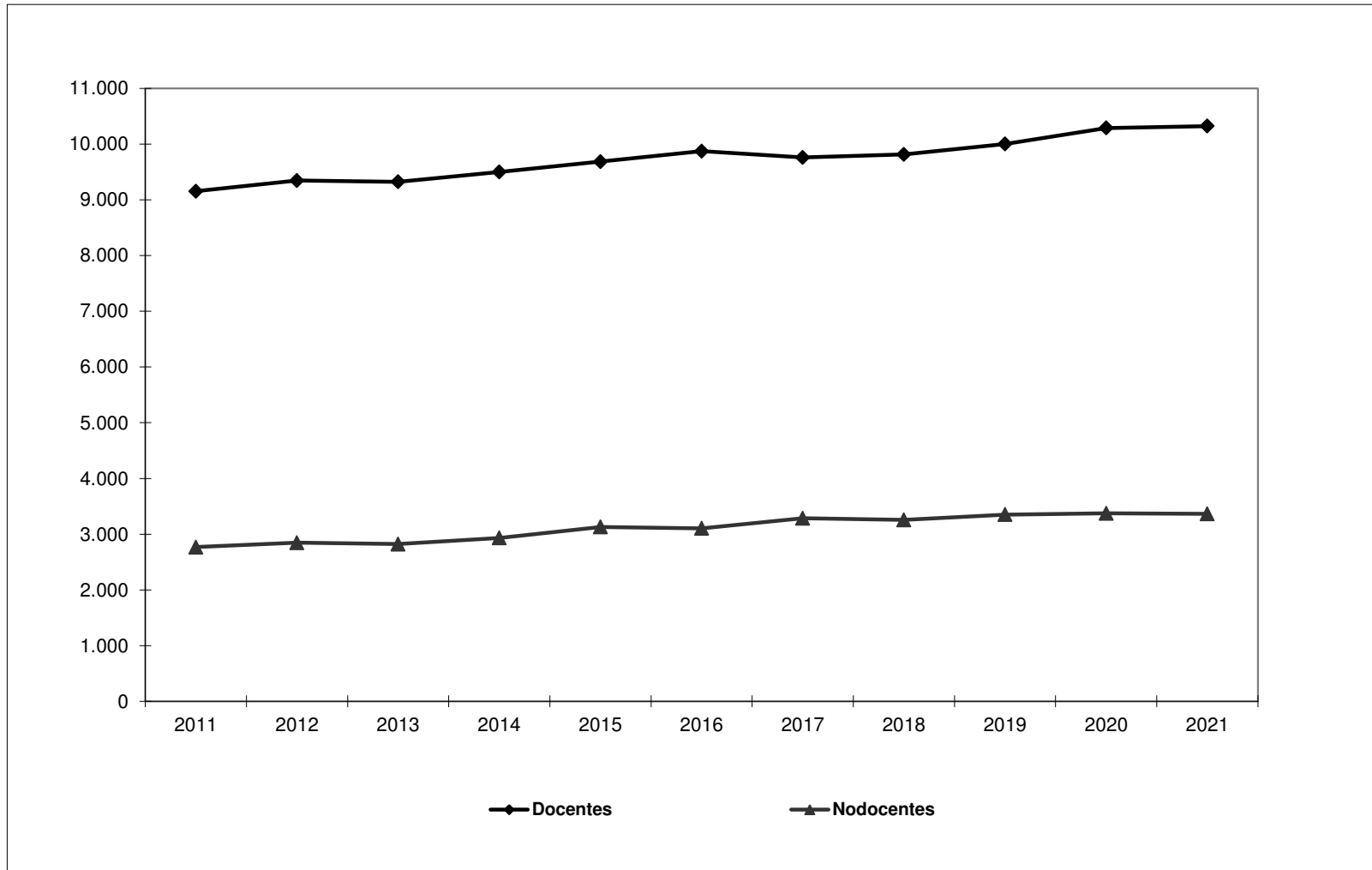
CUADRO A.10: CARGOS DOCENTES SEGÚN DEPENDENCIA. Período 2011-2021


| DEPENDENCIA | 2011 | 2012 | 2013 | 2014 | 2015 | 2016 | 2017 | 2018 | 2019 | 2020 | 2021 |
|--|--------------|--------------|--------------|--------------|--------------|--------------|--------------|--------------|---------------|---------------|---------------|
| TOTAL UNIVERSIDAD | 9.156 | 9.347 | 9.324 | 9.500 | 9.686 | 9.875 | 9.761 | 9.817 | 10.003 | 10.291 | 10.325 |
| ARQUITECTURA, URBANISMO Y DISEÑO | 689 | 702 | 704 | 725 | 753 | 791 | 806 | 793 | 820 | 830 | 840 |
| ARTES | ... | 274 | 294 | 293 | 298 | 311 | 304 | 310 | 317 | 338 | 343 |
| CIENCIAS AGROPECUARIAS | 402 | 401 | 415 | 419 | 408 | 384 | 407 | 431 | 413 | 470 | 468 |
| CIENCIAS DE LA COMUNICACIÓN | ... | ... | ... | ... | ... | 294 | 317 | 329 | 323 | 343 | 333 |
| CIENCIAS ECONÓMICAS | 708 | 733 | 741 | 744 | 780 | 765 | 753 | 708 | 729 | 750 | 737 |
| CIENCIAS EXACTAS, FÍSICAS Y NATURALES | 1.178 | 1.182 | 1.168 | 1.175 | 1.173 | 1.194 | 1.180 | 1.219 | 1.223 | 1.263 | 1.266 |
| CIENCIAS MÉDICAS | 1.630 | 1.732 | 1.638 | 1.686 | 1.659 | 1.686 | 1.613 | 1.621 | 1.676 | 1.697 | 1.705 |
| CIENCIAS QUÍMICAS | 595 | 599 | 587 | 612 | 660 | 672 | 596 | 632 | 660 | 660 | 665 |
| CIENCIAS SOCIALES | ... | ... | ... | ... | ... | 214 | 204 | 221 | 240 | 270 | 263 |
| COLEGIO NACIONAL DE MONSERRAT | 130 | 132 | 129 | 129 | 159 | 146 | 143 | 141 | 132 | 138 | 143 |
| DERECHO | 1.215 | 1.224 | 1.268 | 1.298 | 1.323 | 911 | 908 | 889 | 913 | 931 | 944 |
| ESC. SUP. DE COMERCIO MANUEL BELGRANO | 199 | 192 | 189 | 191 | 176 | 169 | 221 | 169 | 147 | 159 | 162 |
| FILOSOFÍA Y HUMANIDADES | 753 | 514 | 530 | 550 | 556 | 578 | 562 | 577 | 604 | 586 | 601 |
| LENGUAS | 322 | 333 | 334 | 337 | 381 | 370 | 362 | 373 | 380 | 381 | 388 |
| MATEMÁTICA, ASTRONOMÍA, FÍSICA Y COMPUTACIÓN | 301 | 299 | 302 | 300 | 314 | 327 | 311 | 315 | 308 | 317 | 317 |
| ODONTOLOGÍA | 471 | 490 | 492 | 499 | 506 | 511 | 508 | 511 | 511 | 519 | 515 |
| PSICOLOGÍA | 269 | 283 | 291 | 294 | 298 | 339 | 355 | 358 | 383 | 403 | 408 |
| HOSPITAL NACIONAL DE MATERNIDAD | 2 | 1 | 1 | 1 | 1 | 1 | 1 | 1 | 1 | 1 | 1 |
| LAB. DE HEMODERIVADOS - INST. DE HEMATOLOGÍA | 71 | 40 | 38 | 35 | 32 | 35 | 36 | 33 | 32 | 32 | 25 |
| OBSERVATORIO ASTRONÓMICO | 140 | 133 | 132 | 142 | 138 | 62 | 58 | 64 | 71 | 86 | 70 |
| RECTORADO Y SUS SECRETARÍAS | 81 | 83 | 71 | 70 | 71 | 115 | 116 | 122 | 120 | 117 | 131 |

CUADRO A.11: CARGOS NODOCENTES SEGÚN DEPENDENCIA. Período 2011-2021

| DEPENDENCIA | 2011 | 2012 | 2013 | 2014 | 2015 | 2016 | 2017 | 2018 | 2019 | 2020 | 2021 |
|--|--------------|--------------|--------------|--------------|--------------|--------------|--------------|--------------|--------------|--------------|--------------|
| TOTAL UNIVERSIDAD | 2.768 | 2.847 | 2.823 | 2.933 | 3.130 | 3.104 | 3.286 | 3.258 | 3.352 | 3.375 | 3.366 |
| ARQUITECTURA, URBANISMO Y DISEÑO | 90 | 86 | 81 | 89 | 88 | 87 | 83 | 90 | 93 | 91 | 88 |
| ARTES | ... | 33 | 36 | 41 | 42 | 45 | 47 | 46 | 48 | 40 | 39 |
| CIENCIAS AGROPECUARIAS | 53 | 71 | 72 | 73 | 75 | 76 | 78 | 81 | 81 | 77 | 78 |
| CIENCIAS DE LA COMUNICACIÓN | ... | ... | ... | ... | ... | 29 | 26 | 28 | 38 | 38 | 38 |
| CIENCIAS ECONÓMICAS | 61 | 70 | 72 | 82 | 78 | 81 | 79 | 78 | 85 | 84 | 86 |
| CIENCIAS EXACTAS, FÍSICAS Y NATURALES | 128 | 132 | 131 | 143 | 151 | 143 | 140 | 132 | 141 | 140 | 137 |
| CIENCIAS MÉDICAS | 404 | 414 | 396 | 408 | 410 | 404 | 391 | 390 | 392 | 402 | 388 |
| CIENCIAS QUÍMICAS | 87 | 87 | 85 | 92 | 92 | 98 | 96 | 93 | 94 | 91 | 89 |
| CIENCIAS SOCIALES | ... | ... | ... | ... | ... | 49 | 50 | 46 | 49 | 49 | 52 |
| COLEGIO NACIONAL DE MONSERRAT | 33 | 32 | 30 | 30 | 29 | 25 | 22 | 27 | 26 | 24 | 22 |
| DERECHO | 142 | 144 | 142 | 141 | 158 | 98 | 97 | 87 | 88 | 86 | 84 |
| ESC. SUP. DE COMERCIO MANUEL BELGRANO | 49 | 47 | 53 | 52 | 58 | 55 | 52 | 57 | 73 | 72 | 72 |
| FILOSOFÍA Y HUMANIDADES | 106 | 76 | 77 | 82 | 86 | 88 | 92 | 91 | 99 | 101 | 100 |
| LENGUAS | 34 | 33 | 32 | 40 | 46 | 45 | 51 | 50 | 58 | 58 | 58 |
| MATEMÁTICA, ASTRONOMÍA, FÍSICA Y COMPUTACIÓN | 67 | 49 | 50 | 54 | 58 | 56 | 56 | 56 | 57 | 59 | 58 |
| ODONTOLOGÍA | 144 | 142 | 143 | 152 | 149 | 145 | 141 | 141 | 163 | 155 | 153 |
| PSICOLOGÍA | 41 | 43 | 46 | 45 | 49 | 51 | 52 | 51 | 53 | 51 | 51 |
| HOSPITAL NACIONAL DE CLÍNICAS | 451 | 490 | 487 | 486 | 623 | 615 | 606 | 580 | 601 | 616 | 613 |
| HOSPITAL NACIONAL DE MATERNIDAD | 252 | 255 | 244 | 247 | 261 | 245 | 240 | 242 | 240 | 246 | 246 |
| LAB. DE HEMODERIVADOS - INST. DE HEMATOLOGÍA | ... | ... | ... | ... | ... | ... | 270 | 269 | 244 | 237 | 264 |
| OTRAS DEPENDENCIAS | 108 | 116 | 110 | 115 | 120 | 100 | 64 | 58 | 44 | 45 | 24 |
| RECTORADO Y SUS SECRETARÍAS | 518 | 527 | 536 | 561 | 557 | 569 | 553 | 565 | 585 | 613 | 626 |

**GRÁFICO 4: EVOLUCIÓN DEL TOTAL DE CARGOS DOCENTES Y NODOCENTES DE LA UNC
PERÍODO 2011 - 2021**





SECCIÓN 2

Total de estudiantes, nuevos inscriptos y reinscriptos de carreras de pregrado y grado

CUADRO B.1: ESTUDIANTES, NUEVOS INSCRIPTOS Y REINSCRIPTOS POR SEXO SEGÚN DEPENDENCIA Y CARRERA - Año 2021

| DEPENDENCIA Y CARRERA | ESTUDIANTES | | | | | NUEVOS INSCRIPTOS | | | | | REINSCRIPTOS | | | | |
|---|----------------|---------------|-------------|----------------|-------------|-------------------|---------------|-------------|---------------|-------------|----------------|---------------|-------------|---------------|-------------|
| | Total | Varones | | Mujeres | | Total | Varones | | Mujeres | | Total | Varones | | Mujeres | |
| | cantidad | cantidad | % | cantidad | % | cantidad | cantidad | % | cantidad | % | cantidad | cantidad | % | cantidad | % |
| TOTAL UNIVERSIDAD | 164.177 | 56.865 | 34,6 | 107.312 | 65,4 | 31.676 | 10.660 | 33,7 | 21.016 | 66,3 | 132.501 | 46.205 | 34,9 | 86.296 | 65,1 |
| ARQUITECTURA, URBANISMO Y DISEÑO | 12.218 | 5.682 | 46,5 | 6.536 | 53,5 | 2.226 | 1.044 | 46,9 | 1.182 | 53,1 | 9.992 | 4.638 | 46,4 | 5.354 | 53,6 |
| Arquitectura | 9.546 | 4.198 | | 5.348 | | 1.682 | 743 | | 939 | | 7.864 | 3.455 | | 4.409 | |
| Diseño Industrial | 2.672 | 1.484 | | 1.188 | | 544 | 301 | | 243 | | 2.128 | 1.183 | | 945 | |
| ARTES | 7.719 | 3.163 | 41,0 | 4.556 | 59,0 | 1.818 | 745 | 41,0 | 1.073 | 59,0 | 5.901 | 2.418 | 41,0 | 3.483 | 59,0 |
| Prof. en Perfeccionamiento Instrumental | 39 | 17 | | 22 | | 0 | 0 | | 0 | | 39 | 17 | | 22 | |
| Lic. en Perfeccionamiento Instrumental | 62 | 29 | | 33 | | 0 | 0 | | 0 | | 62 | 29 | | 33 | |
| Lic. en Interpretación Instrumental | 160 | 85 | | 75 | | 53 | 26 | | 27 | | 107 | 59 | | 48 | |
| Prof. en Composición Musical | 170 | 116 | | 54 | | 0 | 0 | | 0 | | 170 | 116 | | 54 | |
| Lic. en Composición Musical | 905 | 650 | | 255 | | 192 | 129 | | 63 | | 713 | 521 | | 192 | |
| Lic. en Dirección Coral | 138 | 53 | | 85 | | 14 | 2 | | 12 | | 124 | 51 | | 73 | |
| Prof. en Educación Musical | 445 | 245 | | 200 | | 113 | 62 | | 51 | | 332 | 183 | | 149 | |
| Lic. en Pintura | 112 | 25 | | 87 | | 0 | 0 | | 0 | | 112 | 25 | | 87 | |
| Lic. en Escultura | 58 | 16 | | 42 | | 0 | 0 | | 0 | | 58 | 16 | | 42 | |
| Prof. Sup. de Educación en Artes Plásticas | 43 | 5 | | 38 | | 0 | 0 | | 0 | | 43 | 5 | | 38 | |
| Lic. en Grabado | 64 | 10 | | 54 | | 0 | 0 | | 0 | | 64 | 10 | | 54 | |
| Prof. en Educación Plástica y Visual | 490 | 77 | | 413 | | 143 | 22 | | 121 | | 347 | 55 | | 292 | |
| Lic. en Teatro | 958 | 282 | | 676 | | 199 | 69 | | 130 | | 759 | 213 | | 546 | |
| Prof. de Teatro | 372 | 108 | | 264 | | 74 | 24 | | 50 | | 298 | 84 | | 214 | |
| Lic. Cine y Artes Audiovisuales | 1.436 | 726 | | 710 | | 639 | 327 | | 312 | | 797 | 399 | | 398 | |
| Lic. Cine y T.V. | 905 | 423 | | 482 | | 0 | 0 | | 0 | | 905 | 423 | | 482 | |
| Lic. en Artes Visuales | 1.362 | 296 | | 1.066 | | 391 | 84 | | 307 | | 971 | 212 | | 759 | |
| CIENCIAS AGROPECUARIAS | 3.483 | 2.076 | 59,6 | 1.407 | 40,4 | 693 | 303 | 43,7 | 390 | 56,3 | 2.790 | 1.773 | 63,5 | 1.017 | 36,5 |
| Ing. Agronómica | 2.569 | 1.716 | | 853 | | 302 | 179 | | 123 | | 2.267 | 1.537 | | 730 | |
| Lic. en Agroalimentos | 351 | 105 | | 246 | | 196 | 58 | | 138 | | 155 | 47 | | 108 | |
| Tec. Univeritario en Jardinería y Floricultura* | 242 | 92 | | 150 | | 91 | 22 | | 69 | | 151 | 70 | | 81 | |
| Ing. Zootecnista | 321 | 163 | | 158 | | 104 | 44 | | 60 | | 217 | 119 | | 98 | |
| CIENCIAS DE LA COMUNICACIÓN | 5.498 | 2.075 | 37,7 | 3.423 | 62,3 | 750 | 276 | 36,8 | 474 | 63,2 | 4.748 | 1.799 | 37,9 | 2.949 | 62,1 |
| Lic. en Comunicación Social | 4.509 | 1.756 | | 2.753 | | 690 | 258 | | 432 | | 3.819 | 1.498 | | 2.321 | |
| Prof. Universitario en Comunicación Social | 176 | 49 | | 127 | | 60 | 18 | | 42 | | 116 | 31 | | 85 | |
| Tec. en Relaciones Públicas* | 371 | 99 | | 272 | | 0 | 0 | | 0 | | 371 | 99 | | 272 | |
| Tec. en Comunicación y Turismo* | 216 | 57 | | 159 | | 0 | 0 | | 0 | | 216 | 57 | | 159 | |
| Tec. en Periodismo Deportivo* | 116 | 75 | | 41 | | 0 | 0 | | 0 | | 116 | 75 | | 41 | |
| Tec. en Produc. y Realiz. en Med. Masivos* | 110 | 39 | | 71 | | 0 | 0 | | 0 | | 110 | 39 | | 71 | |

* Carreras de pregrado

continúa

CUADRO B.1 (CONTINUACIÓN)

| DEPENDENCIA Y CARRERA | ESTUDIANTES | | | | | NUEVOS INSCRIPTOS | | | | | REINSCRIPTOS | | | | |
|--|---------------|--------------|-------------|---------------|-------------|-------------------|--------------|-------------|--------------|-------------|---------------|--------------|-------------|---------------|-------------|
| | Total | Varones | | Mujeres | | Total | Varones | | Mujeres | | Total | Varones | | Mujeres | |
| | cantidad | cantidad | % | cantidad | % | cantidad | cantidad | % | cantidad | % | cantidad | cantidad | % | cantidad | % |
| CIENCIAS ECONÓMICAS | 19.179 | 7.981 | 41,6 | 11.198 | 58,4 | 1.571 | 726 | 46,2 | 845 | 53,8 | 17.608 | 7.255 | 41,2 | 10.353 | 58,8 |
| Ciclo Básico de Ciencias Económicas | 6.528 | 2.849 | | 3.679 | | 1.451 | 680 | | 771 | | 5.077 | 2.169 | | 2.908 | |
| Contador Público | 7.987 | 3.034 | | 4.953 | | 25 | 9 | | 16 | | 7.962 | 3.025 | | 4.937 | |
| Lic. en Economía | 1.197 | 710 | | 487 | | 15 | 10 | | 5 | | 1.182 | 700 | | 482 | |
| Lic. en Administración | 3.008 | 1.265 | | 1.743 | | 28 | 10 | | 18 | | 2.980 | 1.255 | | 1.725 | |
| Prof. de Enseñanza Media y Sup. en Cs. Econ. | 192 | 49 | | 143 | | 52 | 17 | | 35 | | 140 | 32 | | 108 | |
| Tec. en Economía y Administración de PyMEs | 2 | 0 | | 2 | | 0 | 0 | | 0 | | 2 | 0 | | 2 | |
| Tec. en Gestión Universitaria** | 58 | 12 | | 46 | | 0 | 0 | | 0 | | 58 | 12 | | 46 | |
| Lic. en Gestión Universitaria** | 207 | 62 | | 145 | | 0 | 0 | | 0 | | 207 | 62 | | 145 | |
| CIENCIAS EXACTAS, FÍSICAS Y NATURALES | 13.288 | 7.962 | 59,9 | 5.326 | 40,1 | 2.660 | 1.449 | 54,5 | 1.211 | 45,5 | 10.628 | 6.513 | 61,3 | 4.115 | 38,7 |
| Ing. Civil | 1.864 | 1.240 | | 624 | | 218 | 124 | | 94 | | 1.646 | 1.116 | | 530 | |
| Ing. Electromecánica | 391 | 358 | | 33 | | 88 | 77 | | 11 | | 303 | 281 | | 22 | |
| Ing. Mecánica Electricista | 196 | 180 | | 16 | | 0 | 0 | | 0 | | 196 | 180 | | 16 | |
| Ing. Mecánica | 489 | 445 | | 44 | | 96 | 82 | | 14 | | 393 | 363 | | 30 | |
| Ing. Ambiental | 1.098 | 414 | | 684 | | 219 | 80 | | 139 | | 879 | 334 | | 545 | |
| Ing. Biomédica | 1.683 | 758 | | 925 | | 401 | 171 | | 230 | | 1.282 | 587 | | 695 | |
| Ing. Aeronáutica | 645 | 493 | | 152 | | 150 | 101 | | 49 | | 495 | 392 | | 103 | |
| Ing. Agrimensor | 265 | 178 | | 87 | | 35 | 24 | | 11 | | 230 | 154 | | 76 | |
| Ing. Química | 870 | 358 | | 512 | | 146 | 40 | | 106 | | 724 | 318 | | 406 | |
| Ing. Industrial | 975 | 618 | | 357 | | 201 | 111 | | 90 | | 774 | 507 | | 267 | |
| Ciencias Geológicas | 619 | 321 | | 298 | | 108 | 53 | | 55 | | 511 | 268 | | 243 | |
| Ciencias Biológicas | 1.346 | 442 | | 904 | | 302 | 92 | | 210 | | 1.044 | 350 | | 694 | |
| Prof. en Ciencias Biológicas | 418 | 106 | | 312 | | 114 | 24 | | 90 | | 304 | 82 | | 222 | |
| Ing. Electrónica | 571 | 485 | | 86 | | 107 | 85 | | 22 | | 464 | 400 | | 64 | |
| Ing. en Computación | 1.296 | 1.101 | | 195 | | 296 | 242 | | 54 | | 1.000 | 859 | | 141 | |
| Constructor | 250 | 180 | | 70 | | 78 | 56 | | 22 | | 172 | 124 | | 48 | |
| Téc. Mecánico Electricista* | 312 | 285 | | 27 | | 101 | 87 | | 14 | | 211 | 198 | | 13 | |
| CIENCIAS MÉDICAS | 23.143 | 5.716 | 24,7 | 17.427 | 75,3 | 5.522 | 1.393 | 25,2 | 4.129 | 74,8 | 17.621 | 4.323 | 24,5 | 13.298 | 75,5 |
| Medicina | 7.605 | 2.350 | | 5.255 | | 1.481 | 399 | | 1.082 | | 6.124 | 1.951 | | 4.173 | |
| Tec. en Laboratorio Clínico* | 998 | 155 | | 843 | | 350 | 50 | | 300 | | 648 | 105 | | 543 | |
| Lic. en Kinesiología y Fisioterapia | 3.495 | 1.457 | | 2.038 | | 909 | 387 | | 522 | | 2.586 | 1.070 | | 1.516 | |
| Lic. en Fonoaudiología | 1.796 | 84 | | 1.712 | | 346 | 28 | | 318 | | 1.450 | 56 | | 1.394 | |
| Lic. en Producción de Bio-Imágenes | 2.495 | 609 | | 1.886 | | 839 | 204 | | 635 | | 1.656 | 405 | | 1.251 | |
| Lic. en Enfermería | 3.992 | 610 | | 3.382 | | 820 | 144 | | 676 | | 3.172 | 466 | | 2.706 | |
| Lic. en Nutrición | 2.762 | 451 | | 2.311 | | 777 | 181 | | 596 | | 1.985 | 270 | | 1.715 | |

* Carreras de pregrado

** Oferta académica de pregrado para No Docentes de la UNC

continúa

CUADRO B.1 (CONTINUACIÓN)

| DEPENDENCIA Y CARRERA | ESTUDIANTES | | | | | NUEVOS INSCRIPTOS | | | | | REINSCRIPTOS | | | | |
|--|---------------|--------------|-------------|---------------|-------------|-------------------|------------|-------------|--------------|-------------|---------------|--------------|-------------|--------------|-------------|
| | Total | Varones | | Mujeres | | Total | Varones | | Mujeres | | Total | Varones | | Mujeres | |
| | cantidad | cantidad | % | cantidad | % | cantidad | cantidad | % | cantidad | % | cantidad | cantidad | % | cantidad | % |
| CIENCIAS QUÍMICAS | 4.962 | 1.232 | 24,8 | 3.730 | 75,2 | 1.091 | 237 | 21,7 | 854 | 78,3 | 3.871 | 995 | 25,7 | 2.876 | 74,3 |
| Ciclo Básico | 530 | 147 | | 383 | | 0 | 0 | | 0 | | 530 | 147 | | 383 | |
| Lic. en Química | 310 | 134 | | 176 | | 76 | 27 | | 49 | | 234 | 107 | | 127 | |
| Lic. en Biotecnología | 998 | 304 | | 694 | | 339 | 86 | | 253 | | 659 | 218 | | 441 | |
| Farmacia | 1.041 | 230 | | 811 | | 215 | 37 | | 178 | | 826 | 193 | | 633 | |
| Bioquímica | 2.083 | 417 | | 1.666 | | 461 | 87 | | 374 | | 1.622 | 330 | | 1.292 | |
| CIENCIAS SOCIALES | 4.516 | 1.005 | 22,3 | 3.511 | 77,7 | 1.159 | 298 | 25,7 | 861 | 74,3 | 3.357 | 707 | 21,1 | 2.650 | 78,9 |
| Lic. en Trabajo Social | 2.761 | 296 | | 2.465 | | 564 | 62 | | 502 | | 2.197 | 234 | | 1.963 | |
| Lic. en Ciencia Política | 1.157 | 493 | | 664 | | 378 | 161 | | 217 | | 779 | 332 | | 447 | |
| Lic. en Sociología | 598 | 216 | | 382 | | 217 | 75 | | 142 | | 381 | 141 | | 240 | |
| COLEGIO NACIONAL DE MONSERRAT | 775 | 257 | 33,2 | 518 | 66,8 | 262 | 92 | 35,1 | 170 | 64,9 | 513 | 165 | 32,2 | 348 | 67,8 |
| Comunicador Visual* | 237 | 59 | | 178 | | 98 | 23 | | 75 | | 139 | 36 | | 103 | |
| Martillero y Corredor Público* | 325 | 142 | | 183 | | 100 | 47 | | 53 | | 225 | 95 | | 130 | |
| Técnico Superior en Bromatología* | 213 | 56 | | 157 | | 64 | 22 | | 42 | | 149 | 34 | | 115 | |
| DERECHO | 15.476 | 5.452 | 35,2 | 10.024 | 64,8 | 2.225 | 749 | 33,7 | 1.476 | 66,3 | 13.251 | 4.703 | 35,5 | 8.548 | 64,5 |
| Abogacía | 14.150 | 5.132 | | 9.018 | | 1.719 | 625 | | 1.094 | | 12.431 | 4.507 | | 7.924 | |
| Prof. en Ciencias Jurídicas | 531 | 128 | | 403 | | 170 | 42 | | 128 | | 361 | 86 | | 275 | |
| Téc. Sup. Univ. en Asistencia en Investigación Penal* | 399 | 92 | | 307 | | 205 | 47 | | 158 | | 194 | 45 | | 149 | |
| Notariado | 396 | 100 | | 296 | | 131 | 35 | | 96 | | 265 | 65 | | 200 | |
| ESC. SUP. DE COMERCIO MANUEL BELGRANO | 1.442 | 641 | 44,5 | 801 | 55,5 | 427 | 189 | 44,3 | 238 | 55,7 | 1.015 | 452 | 44,5 | 563 | 55,5 |
| Analista Universitario de Sistemas Informáticos* | 375 | 289 | | 86 | | 104 | 74 | | 30 | | 271 | 215 | | 56 | |
| Téc. Sup. Universitario en Admin. de Coop. y Mutuales* | 80 | 22 | | 58 | | 18 | 5 | | 13 | | 62 | 17 | | 45 | |
| Téc. Sup. Universitario en Gestión Financiera* | 380 | 126 | | 254 | | 122 | 47 | | 75 | | 258 | 79 | | 179 | |
| Téc. Sup. Universitario en Recursos Humanos* | 379 | 85 | | 294 | | 105 | 24 | | 81 | | 274 | 61 | | 213 | |
| Téc. Sup. Universitario en Comercialización* | 228 | 119 | | 109 | | 78 | 39 | | 39 | | 150 | 80 | | 70 | |
| FILOSOFÍA Y HUMANIDADES | 10.224 | 3.332 | 32,6 | 6.892 | 67,4 | 2.193 | 620 | 28,3 | 1.573 | 71,7 | 8.031 | 2.712 | 33,8 | 5.319 | 66,2 |
| Lic. en Filosofía | 799 | 448 | | 351 | | 188 | 86 | | 102 | | 611 | 362 | | 249 | |
| Prof. en Filosofía | 405 | 222 | | 183 | | 98 | 48 | | 50 | | 307 | 174 | | 133 | |
| Lic. en Letras Clásicas | 168 | 53 | | 115 | | 49 | 12 | | 37 | | 119 | 41 | | 78 | |
| Prof. en Letras Clásicas | 70 | 23 | | 47 | | 10 | 3 | | 7 | | 60 | 20 | | 40 | |
| Lic. en Letras Modernas | 1.187 | 278 | | 909 | | 210 | 49 | | 161 | | 977 | 229 | | 748 | |
| Téc. Instrumental de Corrector Literario* | 874 | 153 | | 721 | | 224 | 33 | | 191 | | 650 | 120 | | 530 | |
| Prof. en Letras Modernas | 707 | 140 | | 567 | | 130 | 31 | | 99 | | 577 | 109 | | 468 | |
| Lic. en Historia | 1.208 | 629 | | 579 | | 173 | 89 | | 84 | | 1.035 | 540 | | 495 | |
| Lic. en Antropología | 761 | 242 | | 519 | | 144 | 36 | | 108 | | 617 | 206 | | 411 | |
| Prof. en Historia | 997 | 483 | | 514 | | 208 | 112 | | 96 | | 789 | 371 | | 418 | |
| Lic. en Ciencias de la Educación | 1.691 | 264 | | 1.427 | | 506 | 40 | | 466 | | 1.185 | 224 | | 961 | |
| Prof. en Ciencias de la Educación | 307 | 68 | | 239 | | 67 | 14 | | 53 | | 240 | 54 | | 186 | |
| Bibliotecología* | 232 | 53 | | 179 | | 48 | 10 | | 38 | | 184 | 43 | | 141 | |
| Lic. en Bibliotecología y Documentación | 149 | 38 | | 111 | | 11 | 6 | | 5 | | 138 | 32 | | 106 | |
| Archivología | 278 | 66 | | 212 | | 44 | 13 | | 31 | | 234 | 53 | | 181 | |
| Lic. en Geografía | 391 | 172 | | 219 | | 83 | 38 | | 45 | | 308 | 134 | | 174 | |

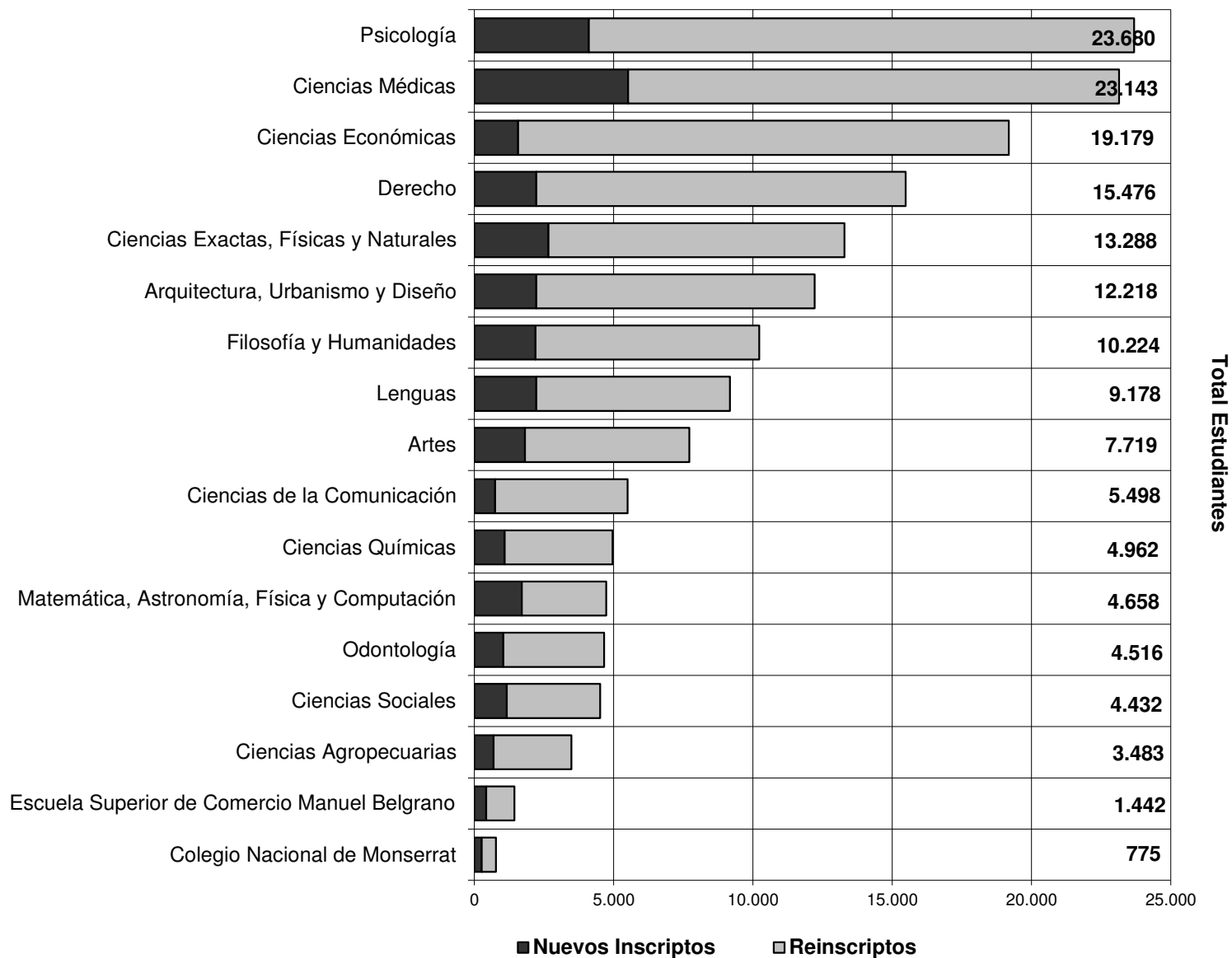
* Carreras de pregrado

continúa

CUADRO B.1 (CONTINUACIÓN)

| DEPENDENCIA Y CARRERA | ESTUDIANTES | | | | | NUEVOS INSCRIPTOS | | | | | REINSCRIPTOS | | | | |
|---|---------------|--------------|-------------|---------------|-------------|-------------------|--------------|-------------|--------------|-------------|---------------|--------------|-------------|---------------|-------------|
| | Total | Varones | | Mujeres | | Total | Varones | | Mujeres | | Total | Varones | | Mujeres | |
| | cantidad | cantidad | % | cantidad | % | cantidad | cantidad | % | cantidad | % | cantidad | cantidad | % | cantidad | % |
| LENGUAS | 9.178 | 1.727 | 18,8 | 7.451 | 81,2 | 2.224 | 453 | 20,4 | 1.771 | 79,6 | 6.954 | 1.274 | 18,3 | 5.680 | 81,7 |
| Lic. en Lengua y Literatura Castellana | 14 | 2 | | 12 | | 0 | 0 | | 0 | | 14 | 2 | | 12 | |
| Prof. en Lengua y Literatura Castellana | 12 | 1 | | 11 | | 0 | 0 | | 0 | | 12 | 1 | | 11 | |
| Prof. en Español Lengua Materna y Lengua Extranjera | 371 | 68 | | 303 | | 127 | 25 | | 102 | | 244 | 43 | | 201 | |
| Lic. en Español Lengua Materna y Lengua Extranjera | 282 | 49 | | 233 | | 88 | 14 | | 74 | | 194 | 35 | | 159 | |
| Lic. en Lengua y Literatura Inglesas | 869 | 151 | | 718 | | 188 | 37 | | 151 | | 681 | 114 | | 567 | |
| Traductorado Público Nacional de Inglés | 4.345 | 827 | | 3.518 | | 1.047 | 221 | | 826 | | 3.298 | 606 | | 2.692 | |
| Prof. de Lengua Inglesa | 1.990 | 334 | | 1.656 | | 381 | 75 | | 306 | | 1.609 | 259 | | 1.350 | |
| Lic. en Lengua y Literatura Francesas | 52 | 15 | | 37 | | 21 | 6 | | 15 | | 31 | 9 | | 22 | |
| Traductorado Público Nacional de Francés | 189 | 51 | | 138 | | 58 | 13 | | 45 | | 131 | 38 | | 93 | |
| Prof. de Lengua Francesa | 92 | 19 | | 73 | | 24 | 6 | | 18 | | 68 | 13 | | 55 | |
| Lic. en Lengua y Literatura Italianas | 77 | 10 | | 67 | | 22 | 3 | | 19 | | 55 | 7 | | 48 | |
| Traductorado Público Nacional de Italiano | 276 | 57 | | 219 | | 105 | 18 | | 87 | | 171 | 39 | | 132 | |
| Prof. en Lengua Italiana | 150 | 22 | | 128 | | 38 | 5 | | 33 | | 112 | 17 | | 95 | |
| Lic. en Lengua y Literatura Alemanas | 49 | 13 | | 36 | | 18 | 3 | | 15 | | 31 | 10 | | 21 | |
| Traductorado Público Nacional de Alemán | 158 | 51 | | 107 | | 48 | 13 | | 35 | | 110 | 38 | | 72 | |
| Prof. de Lengua Alemana | 92 | 29 | | 63 | | 17 | 8 | | 9 | | 75 | 21 | | 54 | |
| Prof. de Portugués | 160 | 28 | | 132 | | 42 | 6 | | 36 | | 118 | 22 | | 96 | |
| MATEMÁTICA, ASTRONOMÍA, FÍSICA Y COMPUTACIÓN | 4.738 | 3.060 | 64,6 | 1.678 | 35,4 | 1.699 | 1.062 | 62,5 | 637 | 37,5 | 3.039 | 1.998 | 65,7 | 1.041 | 34,3 |
| Lic. en Matemática | 458 | 245 | | 213 | | 120 | 60 | | 60 | | 338 | 185 | | 153 | |
| Lic. en Matemática Aplicada | 119 | 57 | | 62 | | 90 | 42 | | 48 | | 29 | 15 | | 14 | |
| Prof. en Matemática | 555 | 179 | | 376 | | 197 | 72 | | 125 | | 358 | 107 | | 251 | |
| Lic. en Astronomía | 621 | 326 | | 295 | | 204 | 99 | | 105 | | 417 | 227 | | 190 | |
| Lic. en Física | 688 | 484 | | 204 | | 187 | 129 | | 58 | | 501 | 355 | | 146 | |
| Prof. en Física | 99 | 54 | | 45 | | 31 | 15 | | 16 | | 68 | 39 | | 29 | |
| Lic. en Ciencias de la Computación | 2.198 | 1.715 | | 483 | | 870 | 645 | | 225 | | 1.328 | 1.070 | | 258 | |
| ODONTOLOGÍA | 4.658 | 1.059 | 22,7 | 3.599 | 77,3 | 1.043 | 220 | 21,1 | 823 | 78,9 | 3.615 | 839 | 23,2 | 2.776 | 76,8 |
| Odontología | 4.658 | 1.059 | | 3.599 | | 1.043 | 220 | | 823 | | 3.615 | 839 | | 2.776 | |
| PSICOLOGÍA | 23.680 | 4.445 | 18,8 | 19.235 | 81,2 | 4.113 | 804 | 19,5 | 3.309 | 80,5 | 19.567 | 3.641 | 18,6 | 15.926 | 81,4 |
| Tec. Universitario en Acompañamiento Terapéutico* | 3.292 | 375 | | 2.917 | | 1.134 | 137 | | 997 | | 2.158 | 238 | | 1.920 | |
| Lic. en Psicología | 15.959 | 3.395 | | 12.564 | | 2.902 | 656 | | 2.246 | | 13.057 | 2.739 | | 10.318 | |
| Prof. en Psicología | 4.429 | 675 | | 3.754 | | 77 | 11 | | 66 | | 4.352 | 664 | | 3.688 | |

GRÁFICO 5: NUEVOS INSCRIPTOS Y REINSCRIPTOS POR DEPENDENCIA - Año 2021



CUADRO B.2: ESTUDIANTES POR EDAD SEGÚN DEPENDENCIA - Año 2021

| DEPENDENCIA | TOTAL | EDAD (en años) | | | | | | | | | | | | | | | | Sin datos |
|---|----------------|----------------|--------------|---------------|---------------|---------------|---------------|---------------|---------------|---------------|--------------|--------------|--------------|--------------|---------------|--------------|---------------|--------------|
| | | 17 | 18 | 19 | 20 | 21 | 22 | 23 | 24 | 25 | 26 | 27 | 28 | 29 | 30-34 | 35-39 | 40 y + | |
| TOTAL UNIVERSIDAD | 164.177 | 11 | 4.338 | 11.121 | 14.686 | 16.945 | 14.184 | 13.224 | 12.236 | 10.865 | 8.904 | 7.209 | 5.907 | 5.085 | 16.412 | 8.411 | 13.104 | 1.535 |
| ARQUITECTURA, URBANISMO Y DISEÑO | 12.218 | 4 | 439 | 1.103 | 1.168 | 1.262 | 1.267 | 1.169 | 1.088 | 980 | 737 | 498 | 402 | 268 | 896 | 370 | 384 | 183 |
| ARTES | 7.719 | 1 | 198 | 483 | 638 | 719 | 592 | 652 | 549 | 542 | 521 | 439 | 344 | 298 | 752 | 355 | 541 | 95 |
| <i>Cine</i> | 2.341 | 1 | 80 | 188 | 221 | 247 | 203 | 234 | 170 | 158 | 163 | 128 | 95 | 87 | 172 | 80 | 83 | 31 |
| <i>Música</i> | 1.919 | 0 | 33 | 98 | 141 | 163 | 117 | 147 | 131 | 190 | 172 | 130 | 92 | 85 | 226 | 82 | 93 | 19 |
| <i>Plástica</i> | 2.129 | 0 | 53 | 119 | 146 | 206 | 147 | 162 | 133 | 122 | 115 | 109 | 93 | 67 | 216 | 121 | 282 | 38 |
| <i>Teatro</i> | 1.330 | 0 | 32 | 78 | 130 | 103 | 125 | 109 | 115 | 72 | 71 | 72 | 64 | 59 | 138 | 72 | 83 | 7 |
| CIENCIAS AGROPECUARIAS | 3.483 | 0 | 73 | 174 | 279 | 306 | 274 | 284 | 293 | 267 | 207 | 169 | 144 | 128 | 430 | 203 | 250 | 2 |
| CIENCIAS DE LA COMUNICACIÓN | 5.498 | 1 | 92 | 224 | 341 | 403 | 402 | 387 | 385 | 347 | 304 | 240 | 180 | 202 | 634 | 514 | 793 | 49 |
| CIENCIAS ECONÓMICAS | 19.179 | 0 | 360 | 1.295 | 2.005 | 1.982 | 1.741 | 1.621 | 1.475 | 1.355 | 1.104 | 949 | 719 | 630 | 1.843 | 791 | 1.151 | 158 |
| CIENCIAS EXACTAS, FÍSICAS Y NATURALES | 13.288 | 1 | 368 | 1.044 | 1.526 | 1.531 | 1.314 | 1.290 | 1.179 | 951 | 750 | 540 | 433 | 385 | 1.067 | 340 | 398 | 171 |
| <i>Agrimensura</i> | 265 | 0 | 1 | 10 | 16 | 25 | 23 | 18 | 16 | 22 | 17 | 15 | 18 | 11 | 34 | 16 | 20 | 3 |
| <i>Biología</i> | 1.764 | 0 | 48 | 118 | 183 | 190 | 155 | 152 | 136 | 120 | 110 | 98 | 73 | 66 | 176 | 44 | 75 | 20 |
| <i>Geología</i> | 619 | 0 | 13 | 44 | 63 | 64 | 43 | 73 | 48 | 48 | 39 | 26 | 17 | 30 | 52 | 28 | 20 | 11 |
| <i>Ingeniería Ambiental</i> | 1.489 | 0 | 44 | 136 | 176 | 194 | 185 | 182 | 165 | 116 | 80 | 40 | 24 | 21 | 77 | 12 | 14 | 23 |
| <i>Ingeniería Biomédica</i> | 1.683 | 0 | 83 | 218 | 297 | 246 | 191 | 140 | 122 | 81 | 75 | 35 | 41 | 26 | 73 | 16 | 15 | 24 |
| <i>Ingeniería Civil</i> | 2.114 | 0 | 29 | 120 | 182 | 207 | 192 | 225 | 219 | 193 | 138 | 102 | 73 | 63 | 197 | 65 | 83 | 26 |
| <i>Ingeniería Electrónica</i> | 571 | 0 | 12 | 22 | 50 | 60 | 52 | 63 | 61 | 51 | 33 | 14 | 28 | 15 | 53 | 11 | 38 | 8 |
| <i>Ingeniería en Computación</i> | 1.296 | 0 | 37 | 105 | 184 | 162 | 145 | 145 | 83 | 75 | 65 | 50 | 37 | 36 | 92 | 35 | 23 | 22 |
| <i>Ingeniería Industrial</i> | 975 | 1 | 36 | 85 | 98 | 110 | 105 | 94 | 96 | 70 | 47 | 43 | 33 | 31 | 69 | 30 | 14 | 13 |
| <i>Ingeniería Mecánica Aeronáutica</i> | 645 | 0 | 29 | 60 | 91 | 88 | 69 | 45 | 49 | 41 | 26 | 20 | 14 | 17 | 55 | 19 | 17 | 5 |
| <i>Ingeniería Mecánica Electricista</i> | 997 | 0 | 6 | 34 | 60 | 81 | 67 | 64 | 111 | 74 | 69 | 65 | 52 | 58 | 134 | 47 | 64 | 11 |
| <i>Ingeniería Química</i> | 870 | 0 | 30 | 92 | 126 | 104 | 87 | 89 | 73 | 60 | 51 | 32 | 23 | 11 | 55 | 17 | 15 | 5 |
| CIENCIAS MÉDICAS | 23.143 | 3 | 803 | 1.879 | 2.320 | 2.701 | 2.217 | 1.940 | 1.787 | 1.462 | 1.184 | 915 | 759 | 635 | 2.044 | 950 | 1.303 | 241 |
| <i>Enfermería</i> | 3.992 | 0 | 21 | 78 | 182 | 281 | 217 | 205 | 210 | 207 | 209 | 209 | 202 | 171 | 723 | 430 | 618 | 29 |
| <i>Fonoaudiología</i> | 1.796 | 0 | 58 | 123 | 185 | 239 | 178 | 173 | 179 | 118 | 90 | 67 | 56 | 43 | 114 | 76 | 86 | 11 |
| <i>Kinesiología y Fisioterapia</i> | 3.495 | 1 | 130 | 348 | 441 | 493 | 445 | 332 | 298 | 208 | 166 | 111 | 95 | 85 | 170 | 57 | 71 | 44 |
| <i>Medicina</i> | 7.605 | 2 | 445 | 879 | 919 | 985 | 734 | 693 | 601 | 491 | 342 | 263 | 176 | 153 | 435 | 140 | 257 | 90 |
| <i>Nutrición</i> | 2.762 | 0 | 110 | 272 | 324 | 346 | 300 | 287 | 246 | 187 | 151 | 87 | 80 | 65 | 160 | 61 | 56 | 30 |
| <i>Tecnología Médica</i> | 3.493 | 0 | 39 | 179 | 269 | 357 | 343 | 250 | 253 | 251 | 226 | 178 | 150 | 118 | 442 | 186 | 215 | 37 |

continúa

CUADRO B.2 (CONTINUACIÓN)

| DEPENDENCIA | TOTAL | EDAD (en años) | | | | | | | | | | | | | | | | Sin datos |
|--|--------|----------------|-----|-------|-------|-------|-------|-------|-------|-------|-------|-------|-----|-----|-------|-------|--------|-----------|
| | | 17 | 18 | 19 | 20 | 21 | 22 | 23 | 24 | 25 | 26 | 27 | 28 | 29 | 30-34 | 35-39 | 40 y + | |
| CIENCIAS QUÍMICAS | 4.962 | 0 | 206 | 470 | 624 | 557 | 515 | 563 | 411 | 356 | 208 | 160 | 154 | 102 | 290 | 144 | 143 | 59 |
| CIENCIAS SOCIALES | 4.516 | 0 | 110 | 287 | 435 | 574 | 416 | 336 | 316 | 236 | 228 | 165 | 121 | 130 | 425 | 208 | 454 | 75 |
| COLEGIO NACIONAL DE MONSERRAT | 775 | 0 | 13 | 49 | 52 | 83 | 75 | 69 | 56 | 58 | 47 | 35 | 29 | 25 | 77 | 32 | 63 | 12 |
| DERECHO | 15.476 | 1 | 469 | 1.024 | 1.183 | 1.698 | 1.174 | 1.082 | 975 | 938 | 719 | 640 | 582 | 491 | 1.641 | 902 | 1.881 | 76 |
| ESC. SUP. DE COMERCIO MANUEL BELGRANO | 1.442 | 0 | 23 | 60 | 89 | 137 | 106 | 114 | 113 | 100 | 115 | 93 | 75 | 61 | 219 | 76 | 46 | 15 |
| FILOSOFÍA Y HUMANIDADES | 10.224 | 0 | 142 | 345 | 492 | 790 | 584 | 565 | 567 | 543 | 540 | 476 | 424 | 420 | 1.578 | 976 | 1.741 | 41 |
| <i>Antropología</i> | 761 | 0 | 11 | 21 | 29 | 68 | 40 | 48 | 38 | 58 | 41 | 53 | 33 | 24 | 108 | 54 | 132 | 3 |
| <i>Archivero</i> | 278 | 0 | 1 | 0 | 8 | 16 | 3 | 8 | 10 | 7 | 11 | 6 | 9 | 8 | 56 | 30 | 105 | 0 |
| <i>Bibliotecología</i> | 381 | 0 | 1 | 2 | 2 | 29 | 9 | 14 | 9 | 14 | 7 | 7 | 10 | 7 | 47 | 54 | 169 | 0 |
| <i>Ciencias de la Educación</i> | 1.998 | 0 | 8 | 23 | 34 | 85 | 70 | 80 | 113 | 106 | 127 | 110 | 102 | 105 | 365 | 251 | 413 | 6 |
| <i>Filosofía</i> | 1.204 | 0 | 13 | 57 | 71 | 101 | 86 | 67 | 67 | 62 | 61 | 53 | 43 | 43 | 151 | 112 | 212 | 5 |
| <i>Geografía</i> | 391 | 0 | 2 | 6 | 14 | 33 | 19 | 27 | 19 | 23 | 29 | 20 | 21 | 17 | 63 | 36 | 60 | 2 |
| <i>Historia</i> | 2.205 | 0 | 26 | 83 | 131 | 174 | 122 | 125 | 135 | 107 | 102 | 98 | 99 | 80 | 355 | 202 | 361 | 5 |
| <i>Letras</i> | 3.006 | 0 | 80 | 153 | 203 | 284 | 235 | 196 | 176 | 166 | 162 | 129 | 107 | 136 | 433 | 237 | 289 | 20 |
| LENGUAS | 9.178 | 0 | 211 | 558 | 688 | 800 | 688 | 636 | 631 | 614 | 445 | 382 | 362 | 334 | 1.138 | 649 | 989 | 53 |
| <i>Alemán</i> | 299 | 0 | 2 | 7 | 12 | 19 | 16 | 15 | 18 | 32 | 17 | 10 | 22 | 17 | 45 | 13 | 49 | 5 |
| <i>Castellano</i> | 679 | 0 | 6 | 27 | 30 | 52 | 48 | 26 | 43 | 35 | 27 | 29 | 25 | 26 | 122 | 70 | 113 | 0 |
| <i>Francés</i> | 333 | 0 | 4 | 18 | 18 | 18 | 23 | 11 | 30 | 25 | 23 | 16 | 15 | 6 | 45 | 25 | 54 | 2 |
| <i>Inglés</i> | 7.204 | 0 | 195 | 489 | 605 | 662 | 567 | 551 | 497 | 491 | 353 | 305 | 262 | 262 | 803 | 480 | 638 | 44 |
| <i>Italiano</i> | 503 | 0 | 4 | 12 | 19 | 40 | 27 | 30 | 37 | 24 | 19 | 17 | 29 | 16 | 89 | 40 | 98 | 2 |
| <i>Portugués</i> | 160 | 0 | 0 | 5 | 4 | 9 | 7 | 3 | 6 | 7 | 6 | 5 | 9 | 7 | 34 | 21 | 37 | 0 |
| MATEMÁTICA, ASTRONOMÍA, FÍSICA Y COMPUTACIÓN | 4.738 | 0 | 142 | 437 | 517 | 512 | 417 | 344 | 309 | 251 | 226 | 184 | 162 | 118 | 490 | 237 | 337 | 55 |
| ODONTOLOGÍA | 4.658 | 0 | 216 | 459 | 548 | 539 | 440 | 421 | 404 | 303 | 239 | 181 | 130 | 119 | 337 | 137 | 139 | 46 |
| PSICOLOGÍA | 23.680 | 0 | 473 | 1.230 | 1.781 | 2.351 | 1.962 | 1.751 | 1.698 | 1.562 | 1.330 | 1.143 | 887 | 739 | 2.551 | 1.527 | 2.491 | 204 |

CUADRO B.2.1: NUEVOS INSCRIPTOS POR EDAD SEGÚN DEPENDENCIA - Año 2021

| DEPENDENCIA | TOTAL | EDAD (en años) | | | | | | | | | | | | | | | | Sin datos |
|---|---------------|----------------|--------------|--------------|--------------|--------------|--------------|--------------|--------------|--------------|------------|------------|------------|------------|--------------|--------------|--------------|------------|
| | | 17 | 18 | 19 | 20 | 21 | 22 | 23 | 24 | 25 | 26 | 27 | 28 | 29 | 30-34 | 35-39 | 40 y + | |
| TOTAL UNIVERSIDAD | 31.676 | 8 | 4.327 | 6.753 | 4.110 | 2.790 | 1.819 | 1.403 | 1.226 | 1.002 | 923 | 734 | 632 | 562 | 1.990 | 1.050 | 1.635 | 712 |
| ARQUITECTURA, URBANISMO Y DISEÑO | 2.226 | 3 | 439 | 760 | 385 | 197 | 99 | 65 | 36 | 22 | 18 | 14 | 13 | 12 | 41 | 22 | 33 | 67 |
| ARTES | 1.818 | 1 | 198 | 341 | 290 | 181 | 123 | 118 | 81 | 54 | 60 | 50 | 33 | 39 | 91 | 40 | 65 | 53 |
| <i>Cine</i> | 639 | 1 | 80 | 139 | 101 | 70 | 48 | 47 | 26 | 12 | 27 | 15 | 9 | 10 | 25 | 9 | 5 | 15 |
| <i>Música</i> | 372 | 0 | 33 | 65 | 63 | 46 | 27 | 23 | 15 | 20 | 7 | 9 | 8 | 8 | 17 | 7 | 12 | 12 |
| <i>Plástica</i> | 534 | 0 | 53 | 84 | 72 | 42 | 29 | 34 | 24 | 13 | 19 | 23 | 9 | 15 | 31 | 19 | 45 | 22 |
| <i>Teatro</i> | 273 | 0 | 32 | 53 | 54 | 23 | 19 | 14 | 16 | 9 | 7 | 3 | 7 | 6 | 18 | 5 | 3 | 4 |
| CIENCIAS AGROPECUARIAS | 693 | 0 | 73 | 108 | 90 | 65 | 42 | 37 | 28 | 31 | 24 | 20 | 16 | 18 | 56 | 28 | 57 | 0 |
| CIENCIAS DE LA COMUNICACIÓN | 750 | 0 | 91 | 136 | 106 | 74 | 52 | 24 | 20 | 20 | 21 | 11 | 23 | 12 | 49 | 30 | 61 | 20 |
| CIENCIAS ECONÓMICAS | 1.571 | 0 | 358 | 471 | 138 | 104 | 76 | 61 | 35 | 24 | 21 | 22 | 22 | 24 | 72 | 30 | 59 | 54 |
| CIENCIAS EXACTAS, FÍSICAS Y NATURALES | 2.660 | 1 | 366 | 658 | 473 | 255 | 159 | 113 | 90 | 60 | 64 | 46 | 34 | 33 | 101 | 53 | 88 | 66 |
| <i>Agrimensura</i> | 35 | 0 | 1 | 7 | 4 | 2 | 3 | 1 | 2 | 1 | 1 | 0 | 1 | 3 | 2 | 4 | 2 | 1 |
| <i>Biología</i> | 416 | 0 | 47 | 78 | 69 | 55 | 36 | 18 | 20 | 9 | 11 | 6 | 4 | 6 | 19 | 11 | 17 | 10 |
| <i>Geología</i> | 108 | 0 | 13 | 24 | 17 | 15 | 6 | 8 | 2 | 2 | 3 | 3 | 1 | 0 | 4 | 2 | 6 | 2 |
| <i>Ingeniería Ambiental</i> | 307 | 0 | 44 | 93 | 51 | 30 | 21 | 10 | 7 | 7 | 7 | 4 | 2 | 4 | 13 | 4 | 4 | 6 |
| <i>Ingeniería Biomédica</i> | 401 | 0 | 83 | 132 | 83 | 25 | 16 | 10 | 9 | 6 | 6 | 4 | 3 | 5 | 7 | 1 | 2 | 9 |
| <i>Ingeniería Civil</i> | 296 | 0 | 29 | 65 | 41 | 20 | 17 | 18 | 12 | 15 | 10 | 9 | 2 | 1 | 10 | 11 | 21 | 15 |
| <i>Ingeniería Electrónica</i> | 107 | 0 | 12 | 18 | 16 | 15 | 9 | 10 | 0 | 2 | 5 | 2 | 6 | 0 | 4 | 1 | 4 | 3 |
| <i>Ingeniería en Computación</i> | 296 | 0 | 36 | 66 | 62 | 30 | 21 | 13 | 9 | 3 | 7 | 5 | 6 | 3 | 14 | 6 | 7 | 8 |
| <i>Ingeniería Industrial</i> | 150 | 0 | 29 | 41 | 35 | 12 | 7 | 3 | 4 | 4 | 2 | 1 | 0 | 1 | 3 | 3 | 3 | 2 |
| <i>Ingeniería Mecánica Aeronáutica</i> | 197 | 0 | 6 | 28 | 27 | 21 | 16 | 13 | 12 | 7 | 6 | 8 | 6 | 4 | 18 | 7 | 16 | 2 |
| <i>Ingeniería Mecánica Electricista</i> | 146 | 0 | 30 | 50 | 31 | 10 | 5 | 2 | 4 | 0 | 5 | 2 | 1 | 1 | 2 | 1 | 2 | 0 |
| <i>Ingeniería Química</i> | 201 | 1 | 36 | 56 | 37 | 20 | 2 | 7 | 9 | 4 | 1 | 2 | 2 | 5 | 5 | 2 | 4 | 8 |
| CIENCIAS MÉDICAS | 5.522 | 2 | 803 | 1.232 | 700 | 471 | 289 | 228 | 233 | 182 | 148 | 148 | 117 | 111 | 374 | 182 | 195 | 107 |
| <i>Enfermería</i> | 820 | 0 | 21 | 56 | 96 | 81 | 50 | 50 | 50 | 38 | 39 | 35 | 33 | 32 | 103 | 48 | 76 | 12 |
| <i>Fonoaudiología</i> | 346 | 0 | 58 | 68 | 42 | 42 | 17 | 13 | 15 | 8 | 5 | 8 | 6 | 6 | 25 | 19 | 10 | 4 |
| <i>Kinesiología y Fisioterapia</i> | 909 | 0 | 130 | 222 | 144 | 83 | 57 | 34 | 49 | 29 | 20 | 20 | 11 | 14 | 44 | 15 | 18 | 19 |
| <i>Medicina</i> | 1.481 | 2 | 445 | 565 | 169 | 76 | 30 | 24 | 22 | 18 | 15 | 14 | 8 | 9 | 20 | 13 | 9 | 42 |
| <i>Nutrición</i> | 777 | 0 | 110 | 199 | 130 | 78 | 37 | 42 | 27 | 12 | 20 | 17 | 16 | 12 | 27 | 16 | 17 | 17 |
| <i>Tecnología Médica</i> | 1.189 | 0 | 39 | 122 | 119 | 111 | 98 | 65 | 70 | 77 | 49 | 54 | 43 | 38 | 155 | 71 | 65 | 13 |

continúa

CUADRO B.2.1 (CONTINUACIÓN)

| DEPENDENCIA | TOTAL | EDAD (en años) | | | | | | | | | | | | | | | | Sin datos |
|--|-------|----------------|-----|-----|-----|-----|-----|-----|-----|-----|-----|-----|----|----|-------|-------|--------|-----------|
| | | 17 | 18 | 19 | 20 | 21 | 22 | 23 | 24 | 25 | 26 | 27 | 28 | 29 | 30-34 | 35-39 | 40 y + | |
| CIENCIAS QUÍMICAS | 1.091 | 0 | 206 | 279 | 187 | 105 | 68 | 40 | 25 | 29 | 23 | 15 | 15 | 10 | 30 | 13 | 11 | 35 |
| CIENCIAS SOCIALES | 1.159 | 0 | 110 | 179 | 154 | 114 | 76 | 57 | 53 | 35 | 45 | 30 | 19 | 20 | 93 | 48 | 92 | 34 |
| COLEGIO NACIONAL DE MONSERRAT | 262 | 0 | 13 | 43 | 21 | 33 | 25 | 23 | 14 | 14 | 11 | 7 | 5 | 7 | 21 | 8 | 13 | 4 |
| DERECHO | 2.225 | 1 | 468 | 538 | 196 | 122 | 76 | 67 | 60 | 68 | 64 | 62 | 44 | 35 | 166 | 79 | 141 | 38 |
| ESC. SUP. DE COMERCIO MANUEL BELGRANO | 427 | 0 | 23 | 47 | 48 | 43 | 27 | 24 | 28 | 24 | 25 | 11 | 18 | 12 | 56 | 21 | 13 | 7 |
| FILOSOFÍA Y HUMANIDADES | 2.193 | 0 | 141 | 210 | 168 | 159 | 127 | 118 | 111 | 115 | 106 | 80 | 91 | 68 | 251 | 161 | 254 | 33 |
| <i>Antropología</i> | 144 | 0 | 11 | 14 | 7 | 14 | 11 | 7 | 7 | 13 | 6 | 3 | 3 | 3 | 11 | 9 | 22 | 3 |
| <i>Archivero</i> | 44 | 0 | 1 | 0 | 4 | 4 | 2 | 1 | 2 | 2 | 1 | 4 | 0 | 2 | 7 | 2 | 12 | 0 |
| <i>Bibliotecología</i> | 59 | 0 | 1 | 2 | 1 | 5 | 1 | 2 | 2 | 4 | 2 | 1 | 1 | 1 | 10 | 11 | 15 | 0 |
| <i>Ciencias de la Educación</i> | 573 | 0 | 8 | 11 | 9 | 23 | 20 | 40 | 45 | 39 | 44 | 29 | 38 | 32 | 104 | 58 | 68 | 5 |
| <i>Filosofía</i> | 286 | 0 | 13 | 39 | 22 | 29 | 20 | 11 | 12 | 12 | 9 | 16 | 13 | 7 | 30 | 12 | 36 | 5 |
| <i>Geografía</i> | 83 | 0 | 2 | 4 | 5 | 6 | 7 | 6 | 1 | 2 | 3 | 3 | 5 | 3 | 10 | 11 | 14 | 1 |
| <i>Historia</i> | 381 | 0 | 25 | 50 | 56 | 27 | 29 | 20 | 9 | 18 | 14 | 9 | 16 | 6 | 35 | 19 | 43 | 5 |
| <i>Letras</i> | 623 | 0 | 80 | 90 | 64 | 51 | 37 | 31 | 33 | 25 | 27 | 15 | 15 | 14 | 44 | 39 | 44 | 14 |
| LENGUAS | 2.224 | 0 | 210 | 371 | 268 | 240 | 173 | 124 | 123 | 98 | 74 | 58 | 48 | 51 | 177 | 75 | 116 | 18 |
| <i>Alemán</i> | 83 | 0 | 2 | 4 | 6 | 11 | 6 | 2 | 6 | 10 | 2 | 3 | 1 | 5 | 12 | 4 | 9 | 0 |
| <i>Castellano</i> | 215 | 0 | 6 | 25 | 13 | 23 | 18 | 6 | 13 | 10 | 6 | 11 | 9 | 8 | 32 | 15 | 20 | 0 |
| <i>Francés</i> | 103 | 0 | 4 | 10 | 8 | 5 | 13 | 4 | 12 | 5 | 4 | 3 | 5 | 3 | 9 | 4 | 12 | 2 |
| <i>Inglés</i> | 1.616 | 0 | 194 | 320 | 230 | 175 | 124 | 96 | 76 | 61 | 53 | 35 | 22 | 28 | 98 | 38 | 51 | 15 |
| <i>Italiano</i> | 165 | 0 | 4 | 8 | 7 | 21 | 9 | 14 | 13 | 10 | 7 | 4 | 9 | 6 | 19 | 11 | 22 | 1 |
| <i>Portugués</i> | 42 | 0 | 0 | 4 | 4 | 5 | 3 | 2 | 3 | 2 | 2 | 2 | 2 | 1 | 7 | 3 | 2 | 0 |
| MATEMÁTICA, ASTRONOMÍA, FÍSICA Y COMPUTACIÓN | 1.699 | 0 | 140 | 322 | 224 | 166 | 106 | 81 | 85 | 51 | 69 | 39 | 50 | 36 | 131 | 68 | 93 | 38 |
| ODONTOLOGÍA | 1.043 | 0 | 215 | 325 | 188 | 85 | 56 | 27 | 27 | 15 | 21 | 7 | 5 | 9 | 17 | 8 | 12 | 26 |
| PSICOLOGÍA | 4.113 | 0 | 473 | 733 | 474 | 376 | 245 | 196 | 177 | 160 | 129 | 114 | 79 | 65 | 264 | 184 | 332 | 112 |

CUADRO B.3: ESTUDIANTES POR ESTADO CIVIL SEGÚN DEPENDENCIA - Año 2021

| DEPENDENCIA | ESTUDIANTES | | | Solteros | | | Casados - Unión de hecho | | | Divorciados - Separados - Viudos | | | Sin datos | | |
|---|----------------|---------------|----------------|----------------|---------------|---------------|--------------------------|--------------|--------------|----------------------------------|------------|--------------|------------|------------|------------|
| | Total | Var | Muj | Total | Var | Muj | Total | Var | Muj | Total | Var | Muj | Total | Var | Muj |
| TOTAL UNIVERSIDAD | 164.177 | 56.865 | 107.312 | 150.039 | 53.068 | 96.971 | 10.620 | 2.874 | 7.746 | 3.125 | 701 | 2.424 | 393 | 222 | 171 |
| Porcentaje (%) | 100 | | | 91,4 | | | 6,5 | | | 1,9 | | | 0,2 | | |
| ARQUITECTURA, URBANISMO Y DISEÑO | 12.218 | 5.682 | 6.536 | 11.652 | 5.381 | 6.271 | 439 | 239 | 200 | 70 | 29 | 41 | 57 | 33 | 24 |
| ARTES | 7.719 | 3.163 | 4.556 | 7.243 | 3.024 | 4.219 | 349 | 101 | 248 | 122 | 35 | 87 | 5 | 3 | 2 |
| <i>Cine</i> | 2.341 | 1.149 | 1.192 | 2.244 | 1.104 | 1.140 | 75 | 32 | 43 | 19 | 10 | 9 | 3 | 3 | 0 |
| <i>Música</i> | 1.919 | 1.195 | 724 | 1.828 | 1.137 | 691 | 73 | 45 | 28 | 18 | 13 | 5 | 0 | 0 | 0 |
| <i>Plástica</i> | 2.129 | 429 | 1.700 | 1.903 | 403 | 1.500 | 158 | 20 | 138 | 67 | 6 | 61 | 1 | 0 | 1 |
| <i>Teatro</i> | 1.330 | 390 | 940 | 1.268 | 380 | 888 | 43 | 4 | 39 | 18 | 6 | 12 | 1 | 0 | 1 |
| CIENCIAS AGROPECUARIAS | 3.483 | 2.076 | 1.407 | 3.225 | 1.946 | 1.279 | 222 | 109 | 113 | 31 | 18 | 13 | 5 | 3 | 2 |
| CIENCIAS DE LA COMUNICACIÓN | 5.498 | 2.075 | 3.423 | 4.788 | 1.863 | 2.925 | 530 | 156 | 374 | 174 | 52 | 122 | 6 | 4 | 2 |
| CIENCIAS ECONÓMICAS | 19.179 | 7.981 | 11.198 | 17.897 | 7.594 | 10.303 | 1.049 | 302 | 747 | 230 | 84 | 146 | 3 | 1 | 2 |
| CIENCIAS EXACTAS, FÍSICAS Y NATURALES | 13.288 | 7.962 | 5.326 | 12.764 | 7.606 | 5.158 | 455 | 313 | 142 | 60 | 34 | 26 | 9 | 9 | 0 |
| <i>Agrimensura</i> | 265 | 178 | 87 | 238 | 157 | 81 | 26 | 20 | 6 | 1 | 1 | 0 | 0 | 0 | 0 |
| <i>Biología</i> | 1.764 | 548 | 1.216 | 1.673 | 527 | 1.146 | 76 | 14 | 62 | 11 | 3 | 8 | 4 | 4 | 0 |
| <i>Geología</i> | 619 | 321 | 298 | 586 | 304 | 282 | 26 | 16 | 10 | 7 | 1 | 6 | 0 | 0 | 0 |
| <i>Ingeniería Ambiental</i> | 1.489 | 772 | 717 | 1.465 | 756 | 709 | 24 | 16 | 8 | 0 | 0 | 0 | 0 | 0 | 0 |
| <i>Ingeniería Biomédica</i> | 1.683 | 758 | 925 | 1.658 | 745 | 913 | 20 | 10 | 10 | 3 | 1 | 2 | 2 | 2 | 0 |
| <i>Ingeniería Civil</i> | 2.114 | 1.420 | 694 | 2.018 | 1.345 | 673 | 83 | 66 | 17 | 10 | 6 | 4 | 3 | 3 | 0 |
| <i>Ingeniería Electrónica</i> | 571 | 485 | 86 | 533 | 452 | 81 | 33 | 28 | 5 | 5 | 5 | 0 | 0 | 0 | 0 |
| <i>Ingeniería en Computación</i> | 1.296 | 1.101 | 195 | 1.260 | 1.073 | 187 | 31 | 24 | 7 | 5 | 4 | 1 | 0 | 0 | 0 |
| <i>Ingeniería Industrial</i> | 975 | 618 | 357 | 951 | 598 | 353 | 20 | 18 | 2 | 4 | 2 | 2 | 0 | 0 | 0 |
| <i>Ingeniería Mecánica Aeronáutica</i> | 645 | 493 | 152 | 623 | 475 | 148 | 19 | 17 | 2 | 3 | 1 | 2 | 0 | 0 | 0 |
| <i>Ingeniería Mecánica Electricista</i> | 997 | 910 | 87 | 911 | 827 | 84 | 77 | 74 | 3 | 9 | 9 | 0 | 0 | 0 | 0 |
| <i>Ingeniería Química</i> | 870 | 358 | 512 | 848 | 347 | 501 | 20 | 10 | 10 | 2 | 1 | 1 | 0 | 0 | 0 |
| CIENCIAS MÉDICAS | 23.143 | 5.716 | 17.427 | 21.537 | 5.452 | 16.085 | 1.247 | 212 | 1.035 | 333 | 42 | 291 | 26 | 10 | 16 |
| <i>Enfermería</i> | 3.992 | 610 | 3.382 | 3.262 | 530 | 2.732 | 553 | 66 | 487 | 170 | 12 | 158 | 7 | 2 | 5 |
| <i>Fonoaudiología</i> | 1.796 | 84 | 1.712 | 1.654 | 79 | 1.575 | 111 | 5 | 106 | 31 | 0 | 31 | 0 | 0 | 0 |
| <i>Kinesiología y Fisioterapia</i> | 3.495 | 1.457 | 2.038 | 3.402 | 1.434 | 1.968 | 78 | 23 | 55 | 13 | 0 | 13 | 2 | 0 | 2 |
| <i>Medicina</i> | 7.605 | 2.350 | 5.255 | 7.348 | 2.263 | 5.085 | 203 | 67 | 136 | 50 | 18 | 32 | 4 | 2 | 2 |
| <i>Nutrición</i> | 2.762 | 451 | 2.311 | 2.654 | 439 | 2.215 | 87 | 6 | 81 | 19 | 4 | 15 | 2 | 2 | 0 |
| <i>Tecnología Médica</i> | 3.493 | 764 | 2.729 | 3.217 | 707 | 2.510 | 215 | 45 | 170 | 50 | 8 | 42 | 11 | 4 | 7 |

continúa

CUADRO B.3 (CONTINUACIÓN)

| DEPENDENCIA | ESTUDIANTES | | | Solteros | | | Casados - Unión de hecho | | | Divorciados - Separados - Viudos | | | Sin datos | | |
|--|-------------|-------|--------|----------|-------|--------|--------------------------|-----|-------|----------------------------------|-----|-----|-----------|-----|-----|
| | Total | Var | Muj | Total | Var | Muj | Total | Var | Muj | Total | Var | Muj | Total | Var | Muj |
| CIENCIAS QUÍMICAS | 4.962 | 1.232 | 3.730 | 4.786 | 1.199 | 3.587 | 139 | 20 | 119 | 34 | 10 | 24 | 3 | 3 | 0 |
| CIENCIAS SOCIALES | 4.516 | 1.005 | 3.511 | 4.004 | 902 | 3.102 | 357 | 75 | 282 | 151 | 27 | 124 | 4 | 1 | 3 |
| COLEGIO NACIONAL DE MONSERRAT | 775 | 257 | 518 | 705 | 235 | 470 | 57 | 18 | 39 | 13 | 4 | 9 | 0 | 0 | 0 |
| DERECHO | 15.476 | 5.452 | 10.024 | 13.661 | 4.867 | 8.794 | 1.308 | 446 | 862 | 480 | 130 | 350 | 27 | 9 | 18 |
| ESC. SUP. DE COMERCIO MANUEL BELGRANO | 1.442 | 641 | 801 | 1.333 | 601 | 732 | 91 | 37 | 54 | 18 | 3 | 15 | 0 | 0 | 0 |
| FILOSOFÍA Y HUMANIDADES | 10.224 | 3.332 | 6.892 | 8.563 | 2.809 | 5.754 | 1.137 | 310 | 827 | 393 | 98 | 295 | 131 | 115 | 16 |
| <i>Antropología</i> | 761 | 242 | 519 | 658 | 212 | 446 | 65 | 23 | 42 | 37 | 7 | 30 | 1 | 0 | 1 |
| <i>Archivero</i> | 278 | 66 | 212 | 206 | 48 | 158 | 51 | 15 | 36 | 21 | 3 | 18 | 0 | 0 | 0 |
| <i>Bibliotecología</i> | 381 | 91 | 290 | 252 | 60 | 192 | 76 | 15 | 61 | 39 | 4 | 35 | 14 | 12 | 2 |
| <i>Ciencias de la Educación</i> | 1.998 | 332 | 1.666 | 1.479 | 233 | 1.246 | 357 | 43 | 314 | 114 | 13 | 101 | 48 | 43 | 5 |
| <i>Filosofía</i> | 1.204 | 670 | 534 | 1.048 | 584 | 464 | 102 | 53 | 49 | 46 | 27 | 19 | 8 | 6 | 2 |
| <i>Geografía</i> | 391 | 172 | 219 | 346 | 159 | 187 | 31 | 9 | 22 | 14 | 4 | 10 | 0 | 0 | 0 |
| <i>Historia</i> | 2.205 | 1.112 | 1.093 | 1.864 | 928 | 936 | 234 | 117 | 117 | 68 | 31 | 37 | 39 | 36 | 3 |
| <i>Letras</i> | 3.006 | 647 | 2.359 | 2.710 | 585 | 2.125 | 221 | 35 | 186 | 54 | 9 | 45 | 21 | 18 | 3 |
| LENGUAS | 9.178 | 1.727 | 7.451 | 8.203 | 1.619 | 6.584 | 787 | 82 | 705 | 166 | 20 | 146 | 22 | 6 | 16 |
| <i>Alemán</i> | 299 | 93 | 206 | 261 | 85 | 176 | 31 | 7 | 24 | 7 | 1 | 6 | 0 | 0 | 0 |
| <i>Castellano</i> | 679 | 120 | 559 | 566 | 104 | 462 | 85 | 11 | 74 | 27 | 5 | 22 | 1 | 0 | 1 |
| <i>Francés</i> | 333 | 85 | 248 | 306 | 84 | 222 | 23 | 0 | 23 | 3 | 0 | 3 | 1 | 1 | 0 |
| <i>Inglés</i> | 7.204 | 1.312 | 5.892 | 6.536 | 1.240 | 5.296 | 552 | 57 | 495 | 100 | 11 | 89 | 16 | 4 | 12 |
| <i>Italiano</i> | 503 | 89 | 414 | 405 | 81 | 324 | 72 | 5 | 67 | 22 | 2 | 20 | 4 | 1 | 3 |
| <i>Portugués</i> | 160 | 28 | 132 | 129 | 25 | 104 | 24 | 2 | 22 | 7 | 1 | 6 | 0 | 0 | 0 |
| MATEMÁTICA, ASTRONOMÍA, FÍSICA Y COMPUTACIÓN | 4.738 | 3.060 | 1.678 | 4.377 | 2.872 | 1.505 | 283 | 153 | 130 | 64 | 24 | 40 | 14 | 11 | 3 |
| ODONTOLOGÍA | 4.658 | 1.059 | 3.599 | 4.492 | 1.024 | 3.468 | 130 | 26 | 104 | 32 | 9 | 23 | 4 | 0 | 4 |
| PSICOLOGÍA | 23.680 | 4.445 | 19.235 | 20.809 | 4.074 | 16.735 | 2.040 | 275 | 1.765 | 754 | 82 | 672 | 77 | 14 | 63 |

CUADRO B.3.1: NUEVOS INSCRIPTOS POR ESTADO CIVIL Y SEXO SEGÚN DEPENDENCIA - Año 2021

| DEPENDENCIA | NUEVOS INSCRIPTOS | | | Solteros | | | Casados - Unión de hecho | | | Divorciados - Separados - Viudos | | | Sin datos | | |
|---|-------------------|---------------|---------------|---------------|---------------|---------------|--------------------------|------------|--------------|----------------------------------|------------|------------|------------|-----------|-----------|
| | Total | Var | Muj | Total | Var | Muj | Total | Var | Muj | Total | Var | Muj | Total | Var | Muj |
| TOTAL UNIVERSIDAD | 31.676 | 10.660 | 21.016 | 29.537 | 10.087 | 19.450 | 1.532 | 410 | 1.122 | 478 | 106 | 372 | 129 | 57 | 72 |
| <i>Porcentaje (%)</i> | <i>100</i> | | | <i>93,2</i> | | | <i>4,8</i> | | | <i>1,5</i> | | | <i>0,5</i> | | |
| ARQUITECTURA, URBANISMO Y DISEÑO | 2.226 | 1.044 | 1.182 | 2.131 | 993 | 1.138 | 42 | 22 | 20 | 14 | 6 | 8 | 39 | 23 | 16 |
| ARTES | 1.818 | 745 | 1.073 | 1.746 | 726 | 1.020 | 55 | 15 | 40 | 15 | 3 | 12 | 2 | 1 | 1 |
| <i>Cine</i> | 639 | 327 | 312 | 625 | 319 | 306 | 11 | 6 | 5 | 2 | 1 | 1 | 1 | 1 | 0 |
| <i>Música</i> | 372 | 219 | 153 | 362 | 213 | 149 | 9 | 5 | 4 | 1 | 1 | 0 | 0 | 0 | 0 |
| <i>Plástica</i> | 534 | 106 | 428 | 491 | 102 | 389 | 30 | 3 | 27 | 12 | 1 | 11 | 1 | 0 | 1 |
| <i>Teatro</i> | 273 | 93 | 180 | 268 | 92 | 176 | 5 | 1 | 4 | 0 | 0 | 0 | 0 | 0 | 0 |
| CIENCIAS AGROPECUARIAS | 693 | 303 | 390 | 644 | 289 | 355 | 39 | 9 | 30 | 7 | 3 | 4 | 3 | 2 | 1 |
| CIENCIAS DE LA COMUNICACIÓN | 750 | 276 | 474 | 690 | 260 | 430 | 50 | 15 | 35 | 9 | 1 | 8 | 1 | 0 | 1 |
| CIENCIAS ECONÓMICAS | 1.571 | 726 | 845 | 1.508 | 705 | 803 | 52 | 15 | 37 | 10 | 6 | 4 | 1 | 0 | 1 |
| CIENCIAS EXACTAS, FÍSICAS Y NATURALES | 2.660 | 1.449 | 1.211 | 2.539 | 1.374 | 1.165 | 94 | 60 | 34 | 23 | 11 | 12 | 4 | 4 | 0 |
| <i>Agrimensura</i> | 35 | 24 | 11 | 32 | 22 | 10 | 3 | 2 | 1 | 0 | 0 | 0 | 0 | 0 | 0 |
| <i>Biología</i> | 416 | 116 | 300 | 391 | 111 | 280 | 17 | 2 | 15 | 6 | 1 | 5 | 2 | 2 | 0 |
| <i>Geología</i> | 108 | 53 | 55 | 99 | 49 | 50 | 6 | 3 | 3 | 3 | 1 | 2 | 0 | 0 | 0 |
| <i>Ingeniería Ambiental</i> | 307 | 157 | 150 | 301 | 153 | 148 | 6 | 4 | 2 | 0 | 0 | 0 | 0 | 0 | 0 |
| <i>Ingeniería Biomédica</i> | 401 | 171 | 230 | 395 | 169 | 226 | 4 | 1 | 3 | 1 | 0 | 1 | 1 | 1 | 0 |
| <i>Ingeniería Civil</i> | 296 | 180 | 116 | 278 | 167 | 111 | 14 | 10 | 4 | 3 | 2 | 1 | 1 | 1 | 0 |
| <i>Ingeniería Electrónica</i> | 107 | 85 | 22 | 102 | 81 | 21 | 5 | 4 | 1 | 0 | 0 | 0 | 0 | 0 | 0 |
| <i>Ingeniería en Computación</i> | 296 | 242 | 54 | 285 | 233 | 52 | 9 | 7 | 2 | 2 | 2 | 0 | 0 | 0 | 0 |
| <i>Ingeniería Industrial</i> | 201 | 111 | 90 | 196 | 108 | 88 | 3 | 3 | 0 | 2 | 0 | 2 | 0 | 0 | 0 |
| <i>Ingeniería Mecánica Aeronáutica</i> | 150 | 101 | 49 | 145 | 98 | 47 | 4 | 3 | 1 | 1 | 0 | 1 | 0 | 0 | 0 |
| <i>Ingeniería Mecánica Electricista</i> | 197 | 169 | 28 | 172 | 146 | 26 | 21 | 19 | 2 | 4 | 4 | 0 | 0 | 0 | 0 |
| <i>Ingeniería Química</i> | 146 | 40 | 106 | 143 | 37 | 106 | 2 | 2 | 0 | 1 | 1 | 0 | 0 | 0 | 0 |
| CIENCIAS MÉDICAS | 5.522 | 1.393 | 4.129 | 5.204 | 1.337 | 3.867 | 243 | 44 | 199 | 64 | 8 | 56 | 11 | 4 | 7 |
| <i>Enfermería</i> | 820 | 144 | 676 | 721 | 130 | 591 | 73 | 13 | 60 | 23 | 0 | 23 | 3 | 1 | 2 |
| <i>Fonoaudiología</i> | 346 | 28 | 318 | 322 | 26 | 296 | 22 | 2 | 20 | 2 | 0 | 2 | 0 | 0 | 0 |
| <i>Kinesiología y Fisioterapia</i> | 909 | 387 | 522 | 872 | 383 | 489 | 29 | 4 | 25 | 6 | 0 | 6 | 2 | 0 | 2 |
| <i>Medicina</i> | 1.481 | 399 | 1.082 | 1.463 | 391 | 1.072 | 15 | 6 | 9 | 3 | 2 | 1 | 0 | 0 | 0 |
| <i>Nutrición</i> | 777 | 181 | 596 | 741 | 175 | 566 | 20 | 1 | 19 | 14 | 3 | 11 | 2 | 2 | 0 |
| <i>Tecnología Médica</i> | 1.189 | 254 | 935 | 1.085 | 232 | 853 | 84 | 18 | 66 | 16 | 3 | 13 | 4 | 1 | 3 |

continúa

CUADRO B.3.1 (CONTINUACIÓN)

| DEPENDENCIA | NUEVOS INSCRIPTOS | | | Solteros | | | Casados - Unión de hecho | | | Divorciados - Separados - Viudos | | | Sin datos | | |
|--|-------------------|-------|-------|----------|-------|-------|--------------------------|-----|-----|----------------------------------|-----|-----|-----------|-----|-----|
| | Total | Var | Muj | Total | Var | Muj | Total | Var | Muj | Total | Var | Muj | Total | Var | Muj |
| CIENCIAS QUÍMICAS | 1.091 | 237 | 854 | 1.065 | 230 | 835 | 21 | 5 | 16 | 3 | 0 | 3 | 2 | 2 | 0 |
| CIENCIAS SOCIALES | 1.159 | 298 | 861 | 1.053 | 272 | 781 | 73 | 16 | 57 | 29 | 9 | 20 | 4 | 1 | 3 |
| COLEGIO NACIONAL DE MONSERRAT | 262 | 92 | 170 | 246 | 85 | 161 | 13 | 7 | 6 | 3 | 0 | 3 | 0 | 0 | 0 |
| DERECHO | 2.225 | 749 | 1.476 | 2.056 | 696 | 1.360 | 116 | 41 | 75 | 45 | 11 | 34 | 8 | 1 | 7 |
| ESC. SUP. DE COMERCIO MANUEL BELGRANO | 427 | 189 | 238 | 402 | 180 | 222 | 19 | 9 | 10 | 6 | 0 | 6 | 0 | 0 | 0 |
| FILOSOFÍA Y HUMANIDADES | 2.193 | 620 | 1.573 | 1.888 | 555 | 1.333 | 222 | 47 | 175 | 77 | 16 | 61 | 6 | 2 | 4 |
| <i>Antropología</i> | 144 | 36 | 108 | 122 | 32 | 90 | 13 | 4 | 9 | 8 | 0 | 8 | 1 | 0 | 1 |
| <i>Archivero</i> | 44 | 13 | 31 | 36 | 9 | 27 | 7 | 3 | 4 | 1 | 1 | 0 | 0 | 0 | 0 |
| <i>Bibliotecología</i> | 59 | 16 | 43 | 43 | 13 | 30 | 11 | 3 | 8 | 5 | 0 | 5 | 0 | 0 | 0 |
| <i>Ciencias de la Educación</i> | 573 | 54 | 519 | 457 | 45 | 412 | 93 | 7 | 86 | 22 | 2 | 20 | 1 | 0 | 1 |
| <i>Filosofía</i> | 286 | 134 | 152 | 255 | 123 | 132 | 17 | 5 | 12 | 13 | 6 | 7 | 1 | 0 | 1 |
| <i>Geografía</i> | 83 | 38 | 45 | 74 | 35 | 39 | 5 | 2 | 3 | 4 | 1 | 3 | 0 | 0 | 0 |
| <i>Historia</i> | 381 | 201 | 180 | 333 | 175 | 158 | 37 | 20 | 17 | 11 | 6 | 5 | 0 | 0 | 0 |
| <i>Letras</i> | 623 | 128 | 495 | 568 | 123 | 445 | 39 | 3 | 36 | 13 | 0 | 13 | 3 | 2 | 1 |
| LENGUAS | 2.224 | 453 | 1.771 | 2.064 | 433 | 1.631 | 121 | 9 | 112 | 27 | 7 | 20 | 12 | 4 | 8 |
| <i>Alemán</i> | 83 | 24 | 59 | 77 | 24 | 53 | 6 | 0 | 6 | 0 | 0 | 0 | 0 | 0 | 0 |
| <i>Castellano</i> | 215 | 39 | 176 | 183 | 34 | 149 | 24 | 3 | 21 | 7 | 2 | 5 | 1 | 0 | 1 |
| <i>Francés</i> | 103 | 25 | 78 | 97 | 24 | 73 | 3 | 0 | 3 | 2 | 0 | 2 | 1 | 1 | 0 |
| <i>Inglés</i> | 1.616 | 333 | 1.283 | 1.527 | 323 | 1.204 | 65 | 4 | 61 | 16 | 4 | 12 | 8 | 2 | 6 |
| <i>Italiano</i> | 165 | 26 | 139 | 144 | 23 | 121 | 17 | 1 | 16 | 2 | 1 | 1 | 2 | 1 | 1 |
| <i>Portugués</i> | 42 | 6 | 36 | 36 | 5 | 31 | 6 | 1 | 5 | 0 | 0 | 0 | 0 | 0 | 0 |
| MATEMÁTICA, ASTRONOMÍA, FÍSICA Y COMPUTACIÓN | 1.699 | 1.062 | 637 | 1.581 | 1.007 | 574 | 91 | 43 | 48 | 19 | 6 | 13 | 8 | 6 | 2 |
| ODONTOLOGÍA | 1.043 | 220 | 823 | 1.016 | 216 | 800 | 18 | 2 | 16 | 6 | 2 | 4 | 3 | 0 | 3 |
| PSICOLOGÍA | 4.113 | 804 | 3.309 | 3.704 | 729 | 2.975 | 263 | 51 | 212 | 121 | 17 | 104 | 25 | 7 | 18 |

CUADRO B.4: ESTUDIANTES Y NUEVOS INSCRIPTOS POR NACIONALIDAD SEGÚN DEPENDENCIA - Año 2021

| DEPENDENCIA | ESTUDIANTES | | | | | NUEVOS INSCRIPTOS | | | | |
|---|----------------|----------------|------------|--------------|--------------|-------------------|---------------|------------|--------------|------------|
| | TOTAL | ARGENTINO | | | EXTRANJERO | TOTAL | ARGENTINO | | | EXTRANJERO |
| | | Nativo | Por opción | Naturalizado | | | Nativo | Por opción | Naturalizado | |
| TOTAL UNIVERSIDAD | 164.177 | 160.544 | 350 | 311 | 2.972 | 31.676 | 30.968 | 42 | 46 | 620 |
| Porcentaje (%) | 100 | 97,8 | 0,2 | 0,2 | 1,8 | 100 | 97,8 | 0,1 | 0,1 | 2,0 |
| ARQUITECTURA, URBANISMO Y DISEÑO | 12.218 | 11.923 | 9 | 34 | 252 | 2.226 | 2.152 | 1 | 3 | 70 |
| ARTES | 7.719 | 7.411 | 24 | 14 | 270 | 1.818 | 1.760 | 4 | 1 | 53 |
| <i>Cine</i> | 2.341 | 2.214 | 10 | 1 | 116 | 639 | 603 | 4 | 0 | 32 |
| <i>Música</i> | 1.919 | 1.843 | 6 | 2 | 68 | 372 | 365 | 0 | 1 | 6 |
| <i>Plástica</i> | 2.129 | 2.082 | 5 | 5 | 37 | 534 | 528 | 0 | 0 | 6 |
| <i>Teatro</i> | 1.330 | 1.272 | 3 | 6 | 49 | 273 | 264 | 0 | 0 | 9 |
| CIENCIAS AGROPECUARIAS | 3.483 | 3.423 | 7 | 1 | 52 | 693 | 677 | 2 | 0 | 14 |
| CIENCIAS DE LA COMUNICACIÓN | 5.498 | 5.388 | 8 | 7 | 95 | 750 | 739 | 1 | 0 | 10 |
| CIENCIAS ECONÓMICAS | 19.179 | 18.855 | 34 | 29 | 261 | 1.571 | 1.537 | 1 | 1 | 32 |
| CIENCIAS EXACTAS, FÍSICAS Y NATURALES | 13.288 | 12.827 | 38 | 31 | 392 | 2.660 | 2.583 | 2 | 6 | 69 |
| <i>Agrimensura</i> | 265 | 259 | 1 | 1 | 4 | 35 | 35 | 0 | 0 | 0 |
| <i>Biología</i> | 1.764 | 1.733 | 5 | 6 | 20 | 416 | 408 | 0 | 2 | 6 |
| <i>Geología</i> | 619 | 597 | 2 | 3 | 17 | 108 | 105 | 0 | 0 | 3 |
| <i>Ingeniería Ambiental</i> | 1.489 | 1.447 | 3 | 2 | 37 | 307 | 302 | 1 | 1 | 3 |
| <i>Ingeniería Biomédica</i> | 1.683 | 1.624 | 6 | 4 | 49 | 401 | 389 | 0 | 0 | 12 |
| <i>Ingeniería Civil</i> | 2.114 | 2.027 | 4 | 6 | 77 | 296 | 287 | 0 | 1 | 8 |
| <i>Ingeniería Electrónica</i> | 571 | 539 | 2 | 0 | 30 | 107 | 99 | 1 | 0 | 7 |
| <i>Ingeniería en Computación</i> | 1.296 | 1.256 | 5 | 1 | 34 | 296 | 287 | 0 | 0 | 9 |
| <i>Ingeniería Industrial</i> | 975 | 925 | 6 | 4 | 40 | 201 | 192 | 0 | 1 | 8 |
| <i>Ingeniería Mecánica Aeronáutica</i> | 645 | 598 | 3 | 1 | 43 | 150 | 141 | 0 | 0 | 9 |
| <i>Ingeniería Mecánica Electricista</i> | 997 | 971 | 0 | 3 | 23 | 197 | 194 | 0 | 1 | 2 |
| <i>Ingeniería Química</i> | 870 | 851 | 1 | 0 | 18 | 146 | 144 | 0 | 0 | 2 |
| CIENCIAS MÉDICAS | 23.143 | 22.535 | 48 | 53 | 507 | 5.522 | 5.422 | 4 | 6 | 90 |
| <i>Enfermería</i> | 3.992 | 3.780 | 9 | 25 | 178 | 820 | 796 | 0 | 2 | 22 |
| <i>Fonoaudiología</i> | 1.796 | 1.779 | 5 | 1 | 11 | 346 | 342 | 1 | 0 | 3 |
| <i>Kinesiología y Fisioterapia</i> | 3.495 | 3.441 | 8 | 3 | 43 | 909 | 895 | 1 | 1 | 12 |
| <i>Medicina</i> | 7.605 | 7.373 | 19 | 16 | 197 | 1.481 | 1.449 | 1 | 1 | 30 |
| <i>Nutrición</i> | 2.762 | 2.719 | 2 | 7 | 34 | 777 | 765 | 0 | 2 | 10 |
| <i>Tecnología Médica</i> | 3.493 | 3.443 | 5 | 1 | 44 | 1.189 | 1.175 | 1 | 0 | 13 |

continúa

CUADRO B.4 (CONTINUACIÓN)

| DEPENDENCIA | ESTUDIANTES | | | | | NUEVOS INSCRIPTOS | | | | |
|--|-------------|-----------|------------|--------------|------------|-------------------|-----------|------------|--------------|------------|
| | TOTAL | ARGENTINO | | | EXTRANJERO | TOTAL | ARGENTINO | | | EXTRANJERO |
| | | Nativo | Por opción | Naturalizado | | | Nativo | Por opción | Naturalizado | |
| CIENCIAS QUÍMICAS | 4.962 | 4.865 | 9 | 9 | 79 | 1.091 | 1.074 | 1 | 0 | 16 |
| CIENCIAS SOCIALES | 4.516 | 4.450 | 8 | 4 | 54 | 1.159 | 1.145 | 1 | 1 | 12 |
| COLEGIO NACIONAL DE MONSERRAT | 775 | 764 | 1 | 2 | 8 | 262 | 259 | 0 | 0 | 3 |
| DERECHO | 15.476 | 15.347 | 22 | 24 | 83 | 2.225 | 2.205 | 4 | 3 | 13 |
| ESC. SUP. DE COMERCIO MANUEL BELGRANO | 1.442 | 1.408 | 3 | 4 | 27 | 427 | 421 | 1 | 2 | 3 |
| FILOSOFÍA Y HUMANIDADES | 10.224 | 10.034 | 38 | 13 | 139 | 2.193 | 2.154 | 8 | 7 | 24 |
| <i>Antropología</i> | 761 | 726 | 8 | 2 | 25 | 144 | 137 | 2 | 1 | 4 |
| <i>Archivero</i> | 278 | 272 | 1 | 1 | 4 | 44 | 43 | 1 | 0 | 0 |
| <i>Bibliotecología</i> | 381 | 377 | 1 | 0 | 3 | 59 | 59 | 0 | 0 | 0 |
| <i>Ciencias de la Educación</i> | 1.998 | 1.968 | 7 | 2 | 21 | 573 | 565 | 2 | 2 | 4 |
| <i>Filosofía</i> | 1.204 | 1.180 | 5 | 2 | 17 | 286 | 281 | 1 | 2 | 2 |
| <i>Geografía</i> | 391 | 383 | 0 | 1 | 7 | 83 | 79 | 0 | 0 | 4 |
| <i>Historia</i> | 2.205 | 2.175 | 9 | 3 | 18 | 381 | 376 | 1 | 1 | 3 |
| <i>Letras</i> | 3.006 | 2.953 | 7 | 2 | 44 | 623 | 614 | 1 | 1 | 7 |
| LENGUAS | 9.178 | 8.972 | 28 | 18 | 160 | 2.224 | 2.170 | 3 | 4 | 47 |
| <i>Alemán</i> | 299 | 287 | 1 | 2 | 9 | 83 | 81 | 0 | 0 | 2 |
| <i>Castellano</i> | 679 | 665 | 0 | 2 | 12 | 215 | 215 | 0 | 0 | 0 |
| <i>Francés</i> | 333 | 316 | 1 | 0 | 16 | 103 | 96 | 0 | 0 | 7 |
| <i>Inglés</i> | 7.204 | 7.069 | 21 | 11 | 103 | 1.616 | 1.582 | 3 | 2 | 29 |
| <i>Italiano</i> | 503 | 487 | 4 | 2 | 10 | 165 | 157 | 0 | 2 | 6 |
| <i>Portugués</i> | 160 | 148 | 1 | 1 | 10 | 42 | 39 | 0 | 0 | 3 |
| MATEMÁTICA, ASTRONOMÍA, FÍSICA Y COMPUTACIÓN | 4.738 | 4.559 | 17 | 16 | 146 | 1.699 | 1.633 | 3 | 3 | 60 |
| ODONTOLOGÍA | 4.658 | 4.521 | 12 | 10 | 115 | 1.043 | 1.018 | 0 | 2 | 23 |
| PSICOLOGÍA | 23.680 | 23.262 | 44 | 42 | 332 | 4.113 | 4019 | 6 | 7 | 81 |

CUADRO B.5: ESTUDIANTES POR PAÍS DE NACIMIENTO SEGÚN DEPENDENCIA - Año 2021

| DEPENDENCIA | TOTAL | PAÍS / REGIÓN | | | | | | | | | | | | | Sin datos |
|---|----------------|----------------|------------|------------|------------|------------|------------|--------------|------------|-------------|------------|-----------|-----------|----------|--------------|
| | | Argentina | Bolivia | Brasil | Chile | Colombia | Paraguay | Perú | Venezuela | Otros Amér. | Europa | Asia | Africa | Oceania | |
| TOTAL UNIVERSIDAD | 164.177 | 155.510 | 421 | 108 | 342 | 261 | 105 | 1.194 | 330 | 354 | 296 | 29 | 11 | 5 | 5.211 |
| ARQUITECTURA, URBANISMO Y DISEÑO | 12.218 | 11.546 | 53 | 2 | 21 | 22 | 10 | 105 | 15 | 24 | 20 | 0 | 0 | 0 | 400 |
| ARTES | 7.719 | 7.226 | 38 | 11 | 63 | 37 | 1 | 65 | 22 | 36 | 22 | 2 | 0 | 0 | 196 |
| <i>Cine</i> | 2.341 | 2.180 | 10 | 6 | 19 | 22 | 0 | 29 | 11 | 20 | 7 | 0 | 0 | 0 | 37 |
| <i>Música</i> | 1.919 | 1.814 | 19 | 0 | 17 | 7 | 0 | 13 | 1 | 8 | 6 | 2 | 0 | 0 | 32 |
| <i>Plástica</i> | 2.129 | 1.988 | 3 | 4 | 11 | 3 | 1 | 7 | 6 | 4 | 7 | 0 | 0 | 0 | 95 |
| <i>Teatro</i> | 1.330 | 1.244 | 6 | 1 | 16 | 5 | 0 | 16 | 4 | 4 | 2 | 0 | 0 | 0 | 32 |
| CIENCIAS AGROPECUARIAS | 3.483 | 3.336 | 6 | 1 | 5 | 10 | 0 | 19 | 3 | 7 | 6 | 1 | 0 | 0 | 89 |
| CIENCIAS DE LA COMUNICACIÓN | 5.498 | 5.326 | 10 | 3 | 8 | 12 | 0 | 23 | 29 | 11 | 6 | 1 | 0 | 0 | 69 |
| CIENCIAS ECONÓMICAS | 19.179 | 18.302 | 50 | 10 | 7 | 17 | 7 | 169 | 18 | 16 | 11 | 0 | 3 | 0 | 569 |
| CIENCIAS EXACTAS, FÍSICAS Y NATURALES | 13.288 | 12.486 | 48 | 6 | 26 | 29 | 13 | 183 | 58 | 53 | 33 | 2 | 3 | 0 | 348 |
| <i>Agrimensura</i> | 265 | 250 | 0 | 0 | 0 | 0 | 0 | 3 | 0 | 0 | 1 | 0 | 0 | 0 | 11 |
| <i>Biología</i> | 1.764 | 1.639 | 0 | 0 | 3 | 4 | 1 | 6 | 4 | 4 | 6 | 0 | 0 | 0 | 97 |
| <i>Geología</i> | 619 | 568 | 0 | 0 | 8 | 4 | 0 | 3 | 3 | 3 | 1 | 0 | 1 | 0 | 28 |
| <i>Ingeniería Ambiental</i> | 1.489 | 1.436 | 6 | 0 | 0 | 2 | 1 | 20 | 3 | 7 | 4 | 0 | 0 | 0 | 10 |
| <i>Ingeniería Biomédica</i> | 1.683 | 1.609 | 7 | 2 | 4 | 5 | 4 | 18 | 5 | 7 | 5 | 1 | 0 | 0 | 16 |
| <i>Ingeniería Civil</i> | 2.114 | 1.965 | 10 | 3 | 4 | 0 | 1 | 50 | 8 | 9 | 4 | 0 | 0 | 0 | 60 |
| <i>Ingeniería Electrónica</i> | 571 | 522 | 1 | 0 | 0 | 3 | 0 | 20 | 4 | 1 | 2 | 0 | 0 | 0 | 18 |
| <i>Ingeniería en Computación</i> | 1.296 | 1.231 | 5 | 0 | 2 | 2 | 0 | 16 | 8 | 1 | 4 | 1 | 1 | 0 | 25 |
| <i>Ingeniería Industrial</i> | 975 | 908 | 8 | 0 | 2 | 1 | 1 | 23 | 9 | 1 | 3 | 0 | 0 | 0 | 19 |
| <i>Ingeniería Mecánica Aeronáutica</i> | 645 | 580 | 2 | 1 | 1 | 7 | 3 | 10 | 6 | 15 | 3 | 0 | 0 | 0 | 17 |
| <i>Ingeniería Mecánica Electricista</i> | 997 | 940 | 6 | 0 | 2 | 1 | 1 | 9 | 3 | 2 | 0 | 0 | 1 | 0 | 32 |
| <i>Ingeniería Química</i> | 870 | 838 | 3 | 0 | 0 | 0 | 1 | 5 | 5 | 3 | 0 | 0 | 0 | 0 | 15 |
| CIENCIAS MÉDICAS | 23.143 | 21.876 | 91 | 20 | 72 | 22 | 20 | 235 | 44 | 40 | 29 | 6 | 1 | 1 | 686 |
| <i>Enfermería</i> | 3.992 | 3.572 | 45 | 1 | 6 | 1 | 7 | 133 | 5 | 3 | 1 | 0 | 0 | 0 | 218 |
| <i>Fonoaudiología</i> | 1.796 | 1.718 | 2 | 1 | 4 | 4 | 0 | 1 | 1 | 1 | 1 | 0 | 0 | 1 | 62 |
| <i>Kinesiología y Fisioterapia</i> | 3.495 | 3.420 | 5 | 1 | 7 | 4 | 3 | 12 | 7 | 8 | 7 | 0 | 0 | 0 | 21 |
| <i>Medicina</i> | 7.605 | 7.139 | 21 | 14 | 47 | 9 | 4 | 61 | 24 | 18 | 15 | 5 | 1 | 0 | 247 |
| <i>Nutrición</i> | 2.762 | 2.672 | 7 | 1 | 4 | 3 | 1 | 12 | 4 | 4 | 5 | 0 | 0 | 0 | 49 |
| <i>Tecnología Médica</i> | 3.493 | 3.355 | 11 | 2 | 4 | 1 | 5 | 16 | 3 | 6 | 0 | 1 | 0 | 0 | 89 |

continúa

CUADRO B.5 (CONTINUACIÓN)

| DEPENDENCIA | TOTAL | PAÍS / REGIÓN | | | | | | | | | | | | | Sin datos |
|--|--------|---------------|---------|--------|-------|----------|----------|------|-----------|-------------|--------|------|--------|---------|-----------|
| | | Argentina | Bolivia | Brasil | Chile | Colombia | Paraguay | Perú | Venezuela | Otros Amér. | Europa | Asia | Africa | Oceania | |
| CIENCIAS QUÍMICAS | 4.962 | 4.827 | 16 | 4 | 6 | 3 | 3 | 31 | 12 | 8 | 13 | 1 | 0 | 0 | 38 |
| CIENCIAS SOCIALES | 4.516 | 4.248 | 10 | 4 | 4 | 3 | 2 | 20 | 5 | 11 | 4 | 0 | 0 | 0 | 205 |
| COLEGIO NACIONAL DE MONSERRAT | 775 | 739 | 0 | 1 | 1 | 3 | 2 | 2 | 1 | 0 | 1 | 0 | 0 | 0 | 25 |
| DERECHO | 15.476 | 14.389 | 14 | 6 | 10 | 8 | 12 | 44 | 4 | 8 | 15 | 0 | 1 | 0 | 965 |
| ESC. SUP. DE COMERCIO MANUEL BELGRANO | 1.442 | 1.385 | 0 | 1 | 2 | 4 | 1 | 14 | 3 | 6 | 2 | 0 | 0 | 0 | 24 |
| FILOSOFÍA Y HUMANIDADES | 10.224 | 9.487 | 14 | 5 | 16 | 21 | 9 | 34 | 6 | 32 | 35 | 3 | 1 | 3 | 558 |
| <i>Antropología</i> | 761 | 687 | 0 | 0 | 5 | 5 | 1 | 3 | 2 | 8 | 7 | 0 | 1 | 0 | 42 |
| <i>Archivero</i> | 278 | 243 | 1 | 0 | 0 | 0 | 0 | 3 | 0 | 1 | 0 | 0 | 0 | 0 | 30 |
| <i>Bibliotecología</i> | 381 | 336 | 2 | 1 | 0 | 0 | 1 | 0 | 0 | 0 | 0 | 0 | 0 | 0 | 41 |
| <i>Ciencias de la Educación</i> | 1.998 | 1.837 | 4 | 1 | 2 | 3 | 2 | 14 | 0 | 2 | 2 | 0 | 0 | 0 | 131 |
| <i>Filosofía</i> | 1.204 | 1.118 | 0 | 2 | 4 | 1 | 2 | 3 | 1 | 2 | 9 | 0 | 0 | 0 | 62 |
| <i>Geografía</i> | 391 | 363 | 0 | 0 | 2 | 1 | 1 | 1 | 0 | 0 | 1 | 1 | 0 | 0 | 21 |
| <i>Historia</i> | 2.205 | 2.053 | 2 | 1 | 0 | 0 | 1 | 6 | 0 | 4 | 11 | 2 | 0 | 0 | 125 |
| <i>Letras</i> | 3.006 | 2.850 | 5 | 0 | 3 | 11 | 1 | 4 | 3 | 15 | 5 | 0 | 0 | 3 | 106 |
| LENGUAS | 9.178 | 8.830 | 11 | 24 | 7 | 16 | 6 | 42 | 26 | 26 | 35 | 9 | 0 | 0 | 146 |
| <i>Alemán</i> | 299 | 281 | 0 | 0 | 1 | 0 | 0 | 2 | 2 | 3 | 4 | 0 | 0 | 0 | 6 |
| <i>Castellano</i> | 679 | 639 | 2 | 3 | 2 | 1 | 2 | 2 | 2 | 0 | 0 | 0 | 0 | 0 | 26 |
| <i>Francés</i> | 333 | 311 | 2 | 2 | 0 | 2 | 0 | 1 | 1 | 1 | 5 | 3 | 0 | 0 | 5 |
| <i>Inglés</i> | 7.204 | 6.982 | 5 | 10 | 3 | 13 | 4 | 37 | 17 | 20 | 17 | 6 | 0 | 0 | 90 |
| <i>Italiano</i> | 503 | 472 | 1 | 0 | 1 | 0 | 0 | 0 | 3 | 2 | 8 | 0 | 0 | 0 | 16 |
| <i>Portugués</i> | 160 | 145 | 1 | 9 | 0 | 0 | 0 | 0 | 1 | 0 | 1 | 0 | 0 | 0 | 3 |
| MATEMÁTICA, ASTRONOMÍA, FÍSICA Y COMPUTACIÓN | 4.738 | 4.424 | 16 | 1 | 15 | 11 | 6 | 54 | 26 | 18 | 22 | 0 | 2 | 0 | 143 |
| ODONTOLOGÍA | 4.658 | 4.485 | 19 | 2 | 21 | 10 | 0 | 28 | 23 | 19 | 5 | 1 | 0 | 1 | 44 |
| PSICOLOGÍA | 23.680 | 22.598 | 25 | 7 | 58 | 33 | 13 | 126 | 35 | 39 | 37 | 3 | 0 | 0 | 706 |

CUADRO B.5.1: NUEVOS INSCRIPTOS POR PAÍS DE NACIMIENTO SEGÚN DEPENDENCIA - Año 2021

| DEPENDENCIA | TOTAL | PAÍS / REGIÓN | | | | | | | | | | | | Sin datos | |
|---|---------------|---------------|-----------|-----------|-----------|-----------|-----------|------------|-----------|-------------|-----------|----------|----------|-----------|------------|
| | | Argentina | Bolivia | Brasil | Chile | Colombia | Paraguay | Perú | Venezuela | Otros Amér. | Europa | Asia | África | | Oceania |
| TOTAL UNIVERSIDAD | 31.676 | 30.293 | 78 | 21 | 54 | 51 | 23 | 194 | 77 | 80 | 57 | 4 | 1 | 0 | 743 |
| ARQUITECTURA, URBANISMO Y DISEÑO | 2.226 | 2.042 | 14 | 1 | 4 | 2 | 3 | 22 | 3 | 8 | 7 | 0 | 0 | 0 | 120 |
| ARTES | 1.818 | 1.745 | 5 | 1 | 11 | 5 | 0 | 11 | 7 | 9 | 6 | 0 | 0 | 0 | 18 |
| <i>Cine</i> | 639 | 602 | 2 | 1 | 5 | 4 | 0 | 6 | 5 | 6 | 4 | 0 | 0 | 0 | 4 |
| <i>Música</i> | 372 | 361 | 1 | 0 | 3 | 0 | 0 | 2 | 0 | 1 | 1 | 0 | 0 | 0 | 3 |
| <i>Plástica</i> | 534 | 519 | 1 | 0 | 1 | 1 | 0 | 1 | 1 | 1 | 0 | 0 | 0 | 0 | 9 |
| <i>Teatro</i> | 273 | 263 | 1 | 0 | 2 | 0 | 0 | 2 | 1 | 1 | 1 | 0 | 0 | 0 | 2 |
| CIENCIAS AGROPECUARIAS | 693 | 655 | 3 | 0 | 2 | 3 | 0 | 4 | 0 | 3 | 1 | 0 | 0 | 0 | 22 |
| CIENCIAS DE LA COMUNICACIÓN | 750 | 729 | 0 | 0 | 1 | 2 | 0 | 2 | 3 | 1 | 0 | 0 | 0 | 0 | 12 |
| CIENCIAS ECONÓMICAS | 1.571 | 1.516 | 6 | 2 | 0 | 0 | 1 | 13 | 2 | 4 | 0 | 0 | 0 | 0 | 27 |
| CIENCIAS EXACTAS, FÍSICAS Y NATURALES | 2.660 | 2.555 | 8 | 1 | 3 | 7 | 1 | 25 | 14 | 12 | 7 | 0 | 1 | 0 | 26 |
| <i>Agrimensura</i> | 35 | 34 | 0 | 0 | 0 | 0 | 0 | 0 | 0 | 0 | 0 | 0 | 0 | 0 | 1 |
| <i>Biología</i> | 416 | 400 | 0 | 0 | 1 | 1 | 0 | 0 | 3 | 1 | 1 | 0 | 0 | 0 | 9 |
| <i>Geología</i> | 108 | 103 | 0 | 0 | 0 | 1 | 0 | 0 | 0 | 2 | 0 | 0 | 0 | 0 | 2 |
| <i>Ingeniería Ambiental</i> | 307 | 300 | 1 | 0 | 0 | 0 | 0 | 2 | 1 | 1 | 0 | 0 | 0 | 0 | 2 |
| <i>Ingeniería Biomédica</i> | 401 | 385 | 2 | 0 | 0 | 1 | 1 | 6 | 1 | 1 | 3 | 0 | 0 | 0 | 1 |
| <i>Ingeniería Civil</i> | 296 | 283 | 0 | 0 | 0 | 0 | 0 | 4 | 3 | 3 | 0 | 0 | 0 | 0 | 3 |
| <i>Ingeniería Electrónica</i> | 107 | 99 | 0 | 0 | 0 | 2 | 0 | 4 | 0 | 1 | 1 | 0 | 0 | 0 | 0 |
| <i>Ingeniería en Computación</i> | 296 | 284 | 3 | 0 | 0 | 0 | 0 | 3 | 3 | 0 | 0 | 0 | 0 | 0 | 3 |
| <i>Ingeniería Industrial</i> | 201 | 191 | 1 | 0 | 0 | 1 | 0 | 5 | 1 | 0 | 0 | 0 | 0 | 0 | 2 |
| <i>Ingeniería Mecánica Aeronáutica</i> | 150 | 140 | 0 | 1 | 1 | 1 | 0 | 1 | 2 | 2 | 2 | 0 | 0 | 0 | 0 |
| <i>Ingeniería Mecánica Electricista</i> | 197 | 192 | 0 | 0 | 1 | 0 | 0 | 0 | 0 | 1 | 0 | 0 | 1 | 0 | 2 |
| <i>Ingeniería Química</i> | 146 | 144 | 1 | 0 | 0 | 0 | 0 | 0 | 0 | 0 | 0 | 0 | 0 | 0 | 1 |
| CIENCIAS MÉDICAS | 5.522 | 5.359 | 12 | 6 | 10 | 5 | 6 | 36 | 10 | 6 | 4 | 0 | 0 | 0 | 68 |
| <i>Enfermería</i> | 820 | 779 | 5 | 0 | 1 | 0 | 1 | 11 | 2 | 1 | 0 | 0 | 0 | 0 | 20 |
| <i>Fonoaudiología</i> | 346 | 338 | 1 | 1 | 0 | 0 | 0 | 1 | 1 | 0 | 0 | 0 | 0 | 0 | 4 |
| <i>Kinesiología y Fisioterapia</i> | 909 | 890 | 1 | 0 | 1 | 3 | 2 | 3 | 2 | 1 | 0 | 0 | 0 | 0 | 6 |
| <i>Medicina</i> | 1.481 | 1.443 | 2 | 4 | 5 | 1 | 0 | 11 | 4 | 2 | 2 | 0 | 0 | 0 | 7 |
| <i>Nutrición</i> | 777 | 756 | 1 | 1 | 1 | 0 | 0 | 5 | 1 | 1 | 2 | 0 | 0 | 0 | 9 |
| <i>Tecnología Médica</i> | 1.189 | 1.153 | 2 | 0 | 2 | 1 | 3 | 5 | 0 | 1 | 0 | 0 | 0 | 0 | 22 |

continúa

CUADRO B.5.1 (CONTINUACIÓN)

| DEPENDENCIA | TOTAL | PAÍS / REGIÓN | | | | | | | | | | | | Sin datos | |
|--|-------|---------------|---------|--------|-------|----------|----------|------|-----------|-------------|--------|------|--------|-----------|---------|
| | | Argentina | Bolivia | Brasil | Chile | Colombia | Paraguay | Perú | Venezuela | Otros Amér. | Europa | Asia | Africa | | Oceania |
| CIENCIAS QUÍMICAS | 1.091 | 1.070 | 2 | 0 | 0 | 1 | 0 | 4 | 3 | 3 | 2 | 0 | 0 | 0 | 6 |
| CIENCIAS SOCIALES | 1.159 | 1.104 | 3 | 1 | 0 | 0 | 0 | 5 | 3 | 1 | 0 | 0 | 0 | 0 | 42 |
| COLEGIO NACIONAL DE MONSERRAT | 262 | 247 | 0 | 1 | 0 | 0 | 1 | 1 | 1 | 0 | 0 | 0 | 0 | 0 | 11 |
| DERECHO | 2.225 | 2.154 | 1 | 0 | 3 | 0 | 0 | 10 | 0 | 1 | 1 | 0 | 0 | 0 | 55 |
| ESC. SUP. DE COMERCIO MANUEL BELGRANO | 427 | 414 | 0 | 1 | 1 | 1 | 0 | 2 | 1 | 0 | 1 | 0 | 0 | 0 | 6 |
| FILOSOFÍA Y HUMANIDADES | 2.193 | 2.092 | 4 | 1 | 2 | 1 | 3 | 4 | 1 | 7 | 8 | 0 | 0 | 0 | 70 |
| <i>Antropología</i> | 144 | 131 | 0 | 0 | 0 | 0 | 0 | 0 | 1 | 2 | 1 | 0 | 0 | 0 | 9 |
| <i>Archivero</i> | 44 | 40 | 0 | 0 | 0 | 0 | 0 | 0 | 0 | 1 | 0 | 0 | 0 | 0 | 3 |
| <i>Bibliotecología</i> | 59 | 56 | 0 | 0 | 0 | 0 | 0 | 0 | 0 | 0 | 0 | 0 | 0 | 0 | 3 |
| <i>Ciencias de la Educación</i> | 573 | 538 | 2 | 0 | 1 | 0 | 1 | 1 | 0 | 2 | 0 | 0 | 0 | 0 | 28 |
| <i>Filosofía</i> | 286 | 270 | 0 | 0 | 0 | 0 | 0 | 1 | 0 | 1 | 3 | 0 | 0 | 0 | 11 |
| <i>Geografía</i> | 83 | 78 | 0 | 0 | 0 | 1 | 1 | 1 | 0 | 0 | 1 | 0 | 0 | 0 | 1 |
| <i>Historia</i> | 381 | 377 | 0 | 1 | 0 | 0 | 0 | 0 | 0 | 0 | 2 | 0 | 0 | 0 | 1 |
| <i>Letras</i> | 623 | 602 | 2 | 0 | 1 | 0 | 1 | 1 | 0 | 1 | 1 | 0 | 0 | 0 | 14 |
| LENGUAS | 2.224 | 2.101 | 1 | 3 | 4 | 7 | 0 | 10 | 8 | 9 | 5 | 3 | 0 | 0 | 73 |
| <i>Alemán</i> | 83 | 77 | 0 | 0 | 1 | 0 | 0 | 0 | 0 | 1 | 0 | 0 | 0 | 0 | 4 |
| <i>Castellano</i> | 215 | 205 | 0 | 0 | 0 | 0 | 0 | 0 | 0 | 0 | 0 | 0 | 0 | 0 | 10 |
| <i>Francés</i> | 103 | 95 | 0 | 0 | 0 | 2 | 0 | 0 | 1 | 0 | 1 | 3 | 0 | 0 | 1 |
| <i>Inglés</i> | 1.616 | 1.538 | 0 | 2 | 2 | 5 | 0 | 10 | 3 | 6 | 3 | 0 | 0 | 0 | 47 |
| <i>Italiano</i> | 165 | 148 | 1 | 0 | 1 | 0 | 0 | 0 | 3 | 2 | 0 | 0 | 0 | 0 | 10 |
| <i>Portugués</i> | 42 | 38 | 0 | 1 | 0 | 0 | 0 | 0 | 1 | 0 | 1 | 0 | 0 | 0 | 1 |
| MATEMÁTICA, ASTRONOMÍA, FÍSICA Y COMPUTACIÓN | 1.699 | 1.588 | 5 | 1 | 3 | 6 | 3 | 17 | 8 | 8 | 8 | 0 | 0 | 0 | 52 |
| ODONTOLOGÍA | 1.043 | 1.008 | 7 | 0 | 0 | 1 | 0 | 6 | 5 | 2 | 1 | 0 | 0 | 0 | 13 |
| PSICOLOGÍA | 4.113 | 3.914 | 7 | 2 | 10 | 10 | 5 | 22 | 8 | 6 | 6 | 1 | 0 | 0 | 122 |

CUADRO B.6: ESTUDIANTES POR PROCEDENCIA SEGÚN DEPENDENCIA - Año 2021

| DEPENDENCIA | TOTAL | TOTAL ARGENTINA | PROVINCIA DE CÓRDOBA | | | REGIONES ARGENTINAS | | | | | | OTROS PAÍSES | Sin datos | |
|---|----------------|-----------------|----------------------|---------------|---------------|---------------------|--------------------------------|--------------|------------------|--------------|---------------|---------------|------------|--------------|
| | | | Total Córdoba | Capital | Interior | Total Regiones | Capital Federal y Buenos Aires | Cuyo | Litoral y centro | NEA | NOA | | | Patagónica |
| TOTAL UNIVERSIDAD | 164.177 | 159.889 | 118.578 | 66.538 | 52.040 | 41.311 | 999 | 5.831 | 6.219 | 3.337 | 14.182 | 10.743 | 722 | 3.566 |
| ARQUITECTURA, URBANISMO Y DISEÑO | 12.218 | 11.794 | 8.495 | 4.363 | 4.132 | 3.299 | 47 | 507 | 463 | 277 | 998 | 1.007 | 50 | 374 |
| ARTES | 7.719 | 7.419 | 5.223 | 3.087 | 2.136 | 2.196 | 69 | 324 | 311 | 219 | 739 | 534 | 132 | 168 |
| <i>Cine</i> | 2.341 | 2.236 | 1.433 | 797 | 636 | 803 | 22 | 130 | 130 | 89 | 246 | 186 | 57 | 48 |
| <i>Música</i> | 1.919 | 1.860 | 1.304 | 794 | 510 | 556 | 14 | 67 | 64 | 63 | 213 | 135 | 31 | 28 |
| <i>Plástica</i> | 2.129 | 2.054 | 1.552 | 928 | 624 | 502 | 19 | 66 | 62 | 39 | 186 | 130 | 16 | 59 |
| <i>Teatro</i> | 1.330 | 1.269 | 934 | 568 | 366 | 335 | 14 | 61 | 55 | 28 | 94 | 83 | 28 | 33 |
| CIENCIAS AGROPECUARIAS | 3.483 | 3.400 | 2.856 | 1.061 | 1.795 | 544 | 19 | 84 | 82 | 58 | 196 | 105 | 14 | 69 |
| CIENCIAS DE LA COMUNICACIÓN | 5.498 | 5.358 | 4.215 | 2.596 | 1.619 | 1.143 | 55 | 153 | 159 | 99 | 384 | 293 | 22 | 118 |
| CIENCIAS ECONÓMICAS | 19.179 | 18.896 | 15.466 | 9.098 | 6.368 | 3.430 | 70 | 499 | 537 | 261 | 1.192 | 871 | 36 | 247 |
| CIENCIAS EXACTAS, FÍSICAS Y NATURALES | 13.288 | 13.034 | 8.365 | 3.952 | 4.413 | 4.669 | 137 | 617 | 642 | 384 | 1.710 | 1.179 | 112 | 142 |
| <i>Agrimensura</i> | 265 | 260 | 162 | 68 | 94 | 98 | 3 | 20 | 15 | 4 | 26 | 30 | 0 | 5 |
| <i>Biología</i> | 1.764 | 1.724 | 1.311 | 698 | 613 | 413 | 10 | 70 | 97 | 22 | 111 | 103 | 6 | 34 |
| <i>Geología</i> | 619 | 606 | 387 | 158 | 229 | 219 | 7 | 25 | 47 | 15 | 40 | 85 | 8 | 5 |
| <i>Ingeniería Ambiental</i> | 1.489 | 1.475 | 949 | 408 | 541 | 526 | 15 | 75 | 61 | 35 | 199 | 141 | 10 | 4 |
| <i>Ingeniería Biomédica</i> | 1.683 | 1.647 | 963 | 453 | 510 | 684 | 27 | 92 | 77 | 67 | 275 | 146 | 23 | 13 |
| <i>Ingeniería Civil</i> | 2.114 | 2.082 | 1.362 | 582 | 780 | 720 | 9 | 122 | 72 | 63 | 298 | 156 | 11 | 21 |
| <i>Ingeniería Electrónica</i> | 571 | 555 | 316 | 162 | 154 | 239 | 7 | 18 | 29 | 20 | 107 | 58 | 7 | 9 |
| <i>Ingeniería en Computación</i> | 1.296 | 1.279 | 892 | 468 | 424 | 387 | 9 | 48 | 49 | 31 | 132 | 118 | 7 | 10 |
| <i>Ingeniería Industrial</i> | 975 | 951 | 576 | 252 | 324 | 375 | 10 | 45 | 49 | 32 | 141 | 98 | 14 | 10 |
| <i>Ingeniería Mecánica Aeronáutica</i> | 645 | 619 | 325 | 176 | 149 | 294 | 20 | 41 | 47 | 41 | 94 | 51 | 19 | 7 |
| <i>Ingeniería Mecánica Electricista</i> | 997 | 976 | 585 | 270 | 315 | 391 | 8 | 26 | 33 | 32 | 174 | 118 | 5 | 16 |
| <i>Ingeniería Química</i> | 870 | 860 | 537 | 257 | 280 | 323 | 12 | 35 | 66 | 22 | 113 | 75 | 2 | 8 |
| CIENCIAS MÉDICAS | 23.143 | 22.651 | 14.822 | 8.334 | 6.488 | 7.829 | 153 | 1.254 | 1.145 | 479 | 2.790 | 2.008 | 111 | 381 |
| <i>Enfermería</i> | 3.992 | 3.870 | 3.393 | 2.469 | 924 | 477 | 10 | 14 | 38 | 14 | 338 | 63 | 5 | 117 |
| <i>Fonoaudiología</i> | 1.796 | 1.754 | 1.015 | 521 | 494 | 739 | 7 | 59 | 125 | 113 | 211 | 224 | 4 | 38 |
| <i>Kinesiólogía y Fisioterapia</i> | 3.495 | 3.450 | 1.951 | 1.022 | 929 | 1.499 | 48 | 123 | 247 | 73 | 501 | 507 | 10 | 35 |
| <i>Medicina</i> | 7.605 | 7.430 | 4.174 | 2.010 | 2.164 | 3.256 | 53 | 735 | 464 | 207 | 1.203 | 594 | 85 | 90 |
| <i>Nutrición</i> | 2.762 | 2.728 | 1.881 | 948 | 933 | 847 | 20 | 78 | 154 | 39 | 169 | 387 | 5 | 29 |
| <i>Tecnología Médica</i> | 3.493 | 3.419 | 2.408 | 1.364 | 1.044 | 1.011 | 15 | 245 | 117 | 33 | 368 | 233 | 2 | 72 |

CUYO: La Rioja, San Juan, Mendoza y San Luis - LITORAL Y CENTRO: Santa Fe, Entre Ríos y La Pampa - NEA: Corrientes, Misiones, Formosa y Chaco

NOA: Jujuy, Salta, Tucumán, Catamarca y Santiago del Estero - PATAGÓNICA: Río Negro, Neuquén, Chubut, Santa Cruz y Tierra del Fuego.

continúa

CUADRO B.6 (CONTINUACIÓN)

| DEPENDENCIA | TOTAL | TOTAL ARGENTINA | PROVINCIA DE CÓRDOBA | | | REGIONES ARGENTINAS | | | | | | | OTROS PAÍSES | Sin datos |
|--|--------|-----------------|----------------------|---------|----------|---------------------|--------------------------------|------|------------------|-----|-------|------------|--------------|-----------|
| | | | Total Córdoba | Capital | Interior | Total Regiones | Capital Federal y Buenos Aires | Cuyo | Litoral y centro | NEA | NOA | Patagónica | | |
| CIENCIAS QUÍMICAS | 4.962 | 4.883 | 3.279 | 1.448 | 1.831 | 1.604 | 31 | 148 | 317 | 76 | 622 | 410 | 10 | 69 |
| CIENCIAS SOCIALES | 4.516 | 4.417 | 3.653 | 2.141 | 1.512 | 764 | 18 | 115 | 142 | 43 | 217 | 229 | 6 | 93 |
| COLEGIO NACIONAL DE MONSERRAT | 775 | 763 | 669 | 444 | 225 | 94 | 3 | 9 | 18 | 4 | 34 | 26 | 0 | 12 |
| DERECHO | 15.476 | 15.021 | 12.133 | 6.960 | 5.173 | 2.888 | 39 | 423 | 297 | 183 | 1.240 | 706 | 12 | 443 |
| ESC. SUP. DE COMERCIO MANUEL BELGRANO | 1.442 | 1.422 | 1.314 | 986 | 328 | 108 | 1 | 15 | 19 | 9 | 29 | 35 | 0 | 20 |
| FILOSOFÍA Y HUMANIDADES | 10.224 | 9.691 | 8.289 | 5.214 | 3.075 | 1.402 | 73 | 219 | 285 | 109 | 330 | 386 | 36 | 497 |
| <i>Antropología</i> | 761 | 723 | 563 | 321 | 242 | 160 | 9 | 31 | 29 | 12 | 31 | 48 | 8 | 30 |
| <i>Archivero</i> | 278 | 266 | 249 | 188 | 61 | 17 | 1 | 1 | 3 | 2 | 5 | 5 | 0 | 12 |
| <i>Bibliotecología</i> | 381 | 344 | 297 | 218 | 79 | 47 | 5 | 4 | 14 | 1 | 10 | 13 | 0 | 37 |
| <i>Ciencias de la Educación</i> | 1.998 | 1.882 | 1.720 | 1.109 | 611 | 162 | 7 | 13 | 24 | 10 | 59 | 49 | 2 | 114 |
| <i>Filosofía</i> | 1.204 | 1.143 | 937 | 607 | 330 | 206 | 4 | 45 | 53 | 16 | 40 | 48 | 7 | 54 |
| <i>Geografía</i> | 391 | 375 | 313 | 186 | 127 | 62 | 4 | 8 | 8 | 2 | 16 | 24 | 2 | 14 |
| <i>Historia</i> | 2.205 | 2.069 | 1.821 | 1.164 | 657 | 248 | 17 | 37 | 58 | 12 | 49 | 75 | 5 | 131 |
| <i>Letras</i> | 3.006 | 2.889 | 2.389 | 1.421 | 968 | 500 | 26 | 80 | 96 | 54 | 120 | 124 | 12 | 105 |
| LENGUAS | 9.178 | 8.936 | 6.841 | 4.216 | 2.625 | 2.095 | 81 | 308 | 323 | 279 | 601 | 503 | 43 | 199 |
| <i>Alemán</i> | 299 | 275 | 184 | 113 | 71 | 91 | 6 | 12 | 15 | 18 | 25 | 15 | 5 | 19 |
| <i>Castellano</i> | 679 | 667 | 565 | 355 | 210 | 102 | 10 | 9 | 15 | 7 | 37 | 24 | 2 | 10 |
| <i>Francés</i> | 333 | 322 | 251 | 175 | 76 | 71 | 5 | 10 | 10 | 5 | 18 | 23 | 3 | 8 |
| <i>Inglés</i> | 7.204 | 7.040 | 5.338 | 3.245 | 2.093 | 1.702 | 46 | 238 | 261 | 237 | 497 | 423 | 25 | 139 |
| <i>Italiano</i> | 503 | 479 | 371 | 234 | 137 | 108 | 13 | 33 | 19 | 8 | 19 | 16 | 6 | 18 |
| <i>Portugués</i> | 160 | 153 | 132 | 94 | 38 | 21 | 1 | 6 | 3 | 4 | 5 | 2 | 2 | 5 |
| MATEMÁTICA, ASTRONOMÍA, FÍSICA Y COMPUTACIÓN | 4.738 | 4.609 | 3.634 | 2.270 | 1.364 | 975 | 43 | 117 | 150 | 92 | 335 | 238 | 34 | 95 |
| ODONTOLOGÍA | 4.658 | 4.562 | 2.398 | 1.201 | 1.197 | 2.164 | 34 | 412 | 201 | 82 | 998 | 437 | 33 | 63 |
| PSICOLOGÍA | 23.680 | 23.033 | 16.926 | 9.167 | 7.759 | 6.107 | 126 | 627 | 1.128 | 683 | 1.767 | 1.776 | 71 | 576 |

CUYO: La Rioja, San Juan, Mendoza y San Luis - LITORAL Y CENTRO: Santa Fe, Entre Ríos y La Pampa - NEA: Corrientes, Misiones, Formosa y Chaco

NOA: Jujuy, Salta, Tucumán, Catamarca y Santiago del Estero - PATAGÓNICA: Río Negro, Neuquén, Chubut, Santa Cruz y Tierra del Fuego.

CUADRO B.7: ESTUDIANTES POR SITUACIÓN LABORAL SEGÚN DEPENDENCIA - Año 2021

| DEPENDENCIA | ESTUDIANTES | | | TRABAJA* | | | NO TRABAJA | | | | | | Sin datos | | |
|---|----------------|---------------|----------------|---------------|---------------|---------------|-----------------|---------------|---------------|--------------------|---------------|---------------|--------------|------------|--------------|
| | Total | Var | Muj | Total | Var | Muj | y busca trabajo | | | y no busca trabajo | | | Total | Var | Muj |
| | | | | | | | Total | Var | Muj | Total | Var | Muj | | | |
| TOTAL UNIVERSIDAD | 164.177 | 56.865 | 107.312 | 64.084 | 21.889 | 42.195 | 37.083 | 11.936 | 25.147 | 61.134 | 22.399 | 38.735 | 1.876 | 641 | 1.235 |
| Porcentaje (%) | 100 | | | 39,0 | | | 22,6 | | | 37,2 | | | 1,2 | | |
| ARQUITECTURA, URBANISMO Y DISEÑO | 12.218 | 5.682 | 6.536 | 3.762 | 2004 | 1.758 | 2.635 | 1187 | 1448 | 5.652 | 2409 | 3243 | 169 | 82 | 87 |
| ARTES | 7.719 | 3.163 | 4.556 | 3.079 | 1.187 | 1.892 | 2.118 | 901 | 1.217 | 2.457 | 1.056 | 1.401 | 65 | 19 | 46 |
| <i>Cine</i> | 2.341 | 1.149 | 1.192 | 805 | 407 | 398 | 676 | 337 | 339 | 848 | 397 | 451 | 12 | 8 | 4 |
| <i>Música</i> | 1.919 | 1.195 | 724 | 793 | 467 | 326 | 458 | 291 | 167 | 658 | 432 | 226 | 10 | 5 | 5 |
| <i>Plástica</i> | 2.129 | 429 | 1.700 | 923 | 171 | 752 | 564 | 125 | 439 | 616 | 131 | 485 | 26 | 2 | 24 |
| <i>Teatro</i> | 1.330 | 390 | 940 | 558 | 142 | 416 | 420 | 148 | 272 | 335 | 96 | 239 | 17 | 4 | 13 |
| CIENCIAS AGROPECUARIAS | 3.483 | 2.076 | 1.407 | 1.392 | 827 | 565 | 719 | 366 | 353 | 1.332 | 870 | 462 | 40 | 13 | 27 |
| CIENCIAS DE LA COMUNICACIÓN | 5.498 | 2.075 | 3.423 | 2.832 | 1034 | 1798 | 1.321 | 494 | 827 | 1.309 | 538 | 771 | 36 | 9 | 27 |
| CIENCIAS ECONÓMICAS | 19.179 | 7.981 | 11.198 | 9.012 | 3544 | 5468 | 3.991 | 1487 | 2504 | 6.045 | 2915 | 3130 | 131 | 35 | 96 |
| CIENCIAS EXACTAS, FÍSICAS Y NATURALES | 13.288 | 7.962 | 5.326 | 3.474 | 2.222 | 1.252 | 2.458 | 1.443 | 1.015 | 7.225 | 4.225 | 3.000 | 131 | 72 | 59 |
| <i>Agrimensura</i> | 265 | 178 | 87 | 100 | 75 | 25 | 35 | 22 | 13 | 128 | 79 | 49 | 2 | 2 | 0 |
| <i>Biología</i> | 1.764 | 548 | 1.216 | 543 | 167 | 376 | 404 | 122 | 282 | 799 | 253 | 546 | 18 | 6 | 12 |
| <i>Geología</i> | 619 | 321 | 298 | 175 | 92 | 83 | 122 | 58 | 64 | 318 | 169 | 149 | 4 | 2 | 2 |
| <i>Ingeniería Ambiental</i> | 1.489 | 772 | 717 | 304 | 178 | 126 | 256 | 131 | 125 | 918 | 460 | 458 | 11 | 3 | 8 |
| <i>Ingeniería Biomédica</i> | 1.683 | 758 | 925 | 321 | 160 | 161 | 255 | 119 | 136 | 1.093 | 474 | 619 | 14 | 5 | 9 |
| <i>Ingeniería Civil</i> | 2.114 | 1.420 | 694 | 545 | 398 | 147 | 351 | 217 | 134 | 1.192 | 789 | 403 | 26 | 16 | 10 |
| <i>Ingeniería Electrónica</i> | 571 | 485 | 86 | 168 | 136 | 32 | 118 | 106 | 12 | 279 | 238 | 41 | 6 | 5 | 1 |
| <i>Ingeniería en Computación</i> | 1.296 | 1.101 | 195 | 331 | 277 | 54 | 252 | 209 | 43 | 697 | 602 | 95 | 16 | 13 | 3 |
| <i>Ingeniería Industrial</i> | 975 | 618 | 357 | 250 | 165 | 85 | 174 | 113 | 61 | 543 | 335 | 208 | 8 | 5 | 3 |
| <i>Ingeniería Mecánica Aeronáutica</i> | 645 | 493 | 152 | 167 | 136 | 31 | 127 | 93 | 34 | 347 | 262 | 85 | 4 | 2 | 2 |
| <i>Ingeniería Mecánica Electricista</i> | 997 | 910 | 87 | 396 | 367 | 29 | 204 | 179 | 25 | 386 | 355 | 31 | 11 | 9 | 2 |
| <i>Ingeniería Química</i> | 870 | 358 | 512 | 174 | 71 | 103 | 160 | 74 | 86 | 525 | 209 | 316 | 11 | 4 | 7 |
| CIENCIAS MÉDICAS | 23.143 | 5.716 | 17.427 | 6.921 | 1.639 | 5.282 | 5.152 | 1.116 | 4.036 | 10.773 | 2.897 | 7.876 | 297 | 64 | 233 |
| <i>Enfermería</i> | 3.992 | 610 | 3.382 | 2.057 | 335 | 1.722 | 1.270 | 187 | 1.083 | 593 | 81 | 512 | 72 | 7 | 65 |
| <i>Fonoaudiología</i> | 1.796 | 84 | 1.712 | 514 | 28 | 486 | 392 | 25 | 367 | 864 | 29 | 835 | 26 | 2 | 24 |
| <i>Kinesiología y Fisioterapia</i> | 3.495 | 1.457 | 2.038 | 834 | 328 | 506 | 696 | 280 | 416 | 1.929 | 839 | 1.090 | 36 | 10 | 26 |
| <i>Medicina</i> | 7.605 | 2.350 | 5.255 | 1.373 | 481 | 892 | 1.075 | 298 | 777 | 5.069 | 1.540 | 3.529 | 88 | 31 | 57 |
| <i>Nutrición</i> | 2.762 | 451 | 2.311 | 785 | 116 | 669 | 649 | 125 | 524 | 1.306 | 207 | 1.099 | 22 | 3 | 19 |
| <i>Tecnología Médica</i> | 3.493 | 764 | 2.729 | 1.358 | 351 | 1.007 | 1.070 | 201 | 869 | 1.012 | 201 | 811 | 53 | 11 | 42 |

* Al menos una hora a la semana en los últimos 30 días.

continúa

CUADRO B.7 (CONTINUACIÓN)

| DEPENDENCIA | ESTUDIANTES | | | TRABAJA* | | | NO TRABAJA | | | | | | Sin datos | | |
|--|-------------|-------|--------|----------|-------|-------|-----------------|------|-------|--------------------|------|-------|-----------|-----|-----|
| | Total | Var | Muj | Total | Var | Muj | y busca trabajo | | | y no busca trabajo | | | | | |
| | | | | | | | Total | Var | Muj | Total | Var | Muj | Total | Var | Muj |
| CIENCIAS QUÍMICAS | 4.962 | 1.232 | 3.730 | 1.210 | 319 | 891 | 873 | 223 | 650 | 2.831 | 676 | 2155 | 48 | 14 | 34 |
| CIENCIAS SOCIALES | 4.516 | 1.005 | 3.511 | 2.075 | 471 | 1604 | 1.256 | 244 | 1012 | 1.137 | 280 | 857 | 48 | 10 | 38 |
| COLEGIO NACIONAL DE MONSERRAT | 775 | 257 | 518 | 347 | 124 | 223 | 230 | 74 | 156 | 184 | 55 | 129 | 14 | 4 | 10 |
| DERECHO | 15.476 | 5.452 | 10.024 | 6.611 | 2385 | 4226 | 3.432 | 1095 | 2337 | 5.230 | 1921 | 3309 | 203 | 51 | 152 |
| ESC. SUP. DE COMERCIO MANUEL BELGRANO | 1.442 | 641 | 801 | 767 | 359 | 408 | 448 | 181 | 267 | 206 | 93 | 113 | 21 | 8 | 13 |
| FILOSOFÍA Y HUMANIDADES | 10.224 | 3.332 | 6.892 | 5.516 | 1.747 | 3.769 | 2.236 | 718 | 1.518 | 2.257 | 729 | 1.528 | 215 | 138 | 77 |
| <i>Antropología</i> | 761 | 242 | 519 | 420 | 146 | 274 | 150 | 48 | 102 | 179 | 44 | 135 | 12 | 4 | 8 |
| <i>Archivero</i> | 278 | 66 | 212 | 172 | 49 | 123 | 70 | 11 | 59 | 34 | 6 | 28 | 2 | 0 | 2 |
| <i>Bibliotecología</i> | 381 | 91 | 290 | 223 | 52 | 171 | 86 | 13 | 73 | 55 | 15 | 40 | 17 | 11 | 6 |
| <i>Ciencias de la Educación</i> | 1.998 | 332 | 1.666 | 1.294 | 197 | 1.097 | 411 | 48 | 363 | 232 | 41 | 191 | 61 | 46 | 15 |
| <i>Filosofía</i> | 1.204 | 670 | 534 | 615 | 351 | 264 | 268 | 148 | 120 | 302 | 162 | 140 | 19 | 9 | 10 |
| <i>Geografía</i> | 391 | 172 | 219 | 215 | 97 | 118 | 99 | 39 | 60 | 73 | 32 | 41 | 4 | 4 | 0 |
| <i>Historia</i> | 2.205 | 1.112 | 1.093 | 1.154 | 548 | 606 | 489 | 254 | 235 | 507 | 272 | 235 | 55 | 38 | 17 |
| <i>Letras</i> | 3.006 | 647 | 2.359 | 1.423 | 307 | 1.116 | 663 | 157 | 506 | 875 | 157 | 718 | 45 | 26 | 19 |
| LENGUAS | 9.178 | 1.727 | 7.451 | 4.139 | 753 | 3.386 | 2.095 | 443 | 1.652 | 2.851 | 499 | 2.352 | 93 | 32 | 61 |
| <i>Alemán</i> | 299 | 93 | 206 | 159 | 45 | 114 | 69 | 22 | 47 | 67 | 24 | 43 | 4 | 2 | 2 |
| <i>Castellano</i> | 679 | 120 | 559 | 342 | 64 | 278 | 169 | 30 | 139 | 158 | 22 | 136 | 10 | 4 | 6 |
| <i>Francés</i> | 333 | 85 | 248 | 162 | 54 | 108 | 77 | 13 | 64 | 90 | 17 | 73 | 4 | 1 | 3 |
| <i>Inglés</i> | 7.204 | 1.312 | 5.892 | 3.099 | 519 | 2.580 | 1.627 | 355 | 1.272 | 2.412 | 415 | 1.997 | 66 | 23 | 43 |
| <i>Italiano</i> | 503 | 89 | 414 | 275 | 53 | 222 | 115 | 17 | 98 | 104 | 17 | 87 | 9 | 2 | 7 |
| <i>Portugués</i> | 160 | 28 | 132 | 102 | 18 | 84 | 38 | 6 | 32 | 20 | 4 | 16 | 0 | 0 | 0 |
| MATEMÁTICA, ASTRONOMÍA, FÍSICA Y COMPUTACIÓN | 4.738 | 3.060 | 1.678 | 1.620 | 1020 | 600 | 1.141 | 704 | 437 | 1.913 | 1295 | 618 | 64 | 41 | 23 |
| ODONTOLOGÍA | 4.658 | 1.059 | 3.599 | 1.034 | 245 | 789 | 934 | 200 | 734 | 2.638 | 601 | 2.037 | 52 | 13 | 39 |
| PSICOLOGÍA | 23.680 | 4.445 | 19.235 | 10.293 | 2009 | 8284 | 6.044 | 1060 | 4984 | 7.094 | 1340 | 5754 | 249 | 36 | 213 |

* Al menos una hora a la semana en los últimos 30 días.

CUADRO B.7.1: NUEVOS INSCRIPTOS POR SITUACIÓN LABORAL SEGÚN DEPENDENCIA - Año 2021

| DEPENDENCIA | NUEVOS INSCRIPTOS | | | TRABAJA* | | | NO TRABAJA | | | | | | Sin datos | | |
|---|-------------------|---------------|---------------|--------------|--------------|--------------|-----------------|--------------|--------------|--------------------|--------------|--------------|------------|------------|------------|
| | Total | Var | Muj | Total | Var | Muj | y busca trabajo | | | y no busca trabajo | | | Total | Var | Muj |
| | | | | | | | Total | Var | Muj | Total | Var | Muj | | | |
| TOTAL UNIVERSIDAD | 31.676 | 10.660 | 21.016 | 9.410 | 3.233 | 6.177 | 8.225 | 2.617 | 5.608 | 13.683 | 4.687 | 8.996 | 358 | 123 | 235 |
| <i>Porcentaje (%)</i> | <i>100</i> | | | <i>29,7</i> | | | <i>26,0</i> | | | <i>43,2</i> | | | <i>1,1</i> | | |
| ARQUITECTURA, URBANISMO Y DISEÑO | 2.226 | 1.044 | 1.182 | 494 | 265 | 229 | 523 | 251 | 272 | 1.163 | 501 | 662 | 46 | 27 | 19 |
| ARTES | 1.818 | 745 | 1.073 | 552 | 226 | 326 | 548 | 221 | 327 | 707 | 296 | 411 | 11 | 2 | 9 |
| <i>Cine</i> | 639 | 327 | 312 | 170 | 92 | 78 | 201 | 102 | 99 | 265 | 131 | 134 | 3 | 2 | 1 |
| <i>Música</i> | 372 | 219 | 153 | 128 | 79 | 49 | 95 | 50 | 45 | 148 | 90 | 58 | 1 | 0 | 1 |
| <i>Plástica</i> | 534 | 106 | 428 | 171 | 32 | 139 | 157 | 31 | 126 | 201 | 43 | 158 | 5 | 0 | 5 |
| <i>Teatro</i> | 273 | 93 | 180 | 83 | 23 | 60 | 95 | 38 | 57 | 93 | 32 | 61 | 2 | 0 | 2 |
| CIENCIAS AGROPECUARIAS | 693 | 303 | 390 | 240 | 107 | 133 | 191 | 70 | 121 | 254 | 124 | 130 | 8 | 2 | 6 |
| CIENCIAS DE LA COMUNICACIÓN | 750 | 276 | 474 | 265 | 99 | 166 | 233 | 89 | 144 | 246 | 87 | 159 | 6 | 1 | 5 |
| CIENCIAS ECONÓMICAS | 1.571 | 726 | 845 | 396 | 177 | 219 | 360 | 157 | 203 | 802 | 387 | 415 | 13 | 5 | 8 |
| CIENCIAS EXACTAS, FÍSICAS Y NATURALES | 2.660 | 1.449 | 1.211 | 631 | 375 | 256 | 526 | 285 | 241 | 1.474 | 772 | 702 | 29 | 17 | 12 |
| <i>Agrimensura</i> | 35 | 24 | 11 | 16 | 14 | 2 | 8 | 4 | 4 | 11 | 6 | 5 | 0 | 0 | 0 |
| <i>Biología</i> | 416 | 116 | 300 | 120 | 33 | 87 | 106 | 24 | 82 | 187 | 57 | 130 | 3 | 2 | 1 |
| <i>Geología</i> | 108 | 53 | 55 | 28 | 12 | 16 | 29 | 15 | 14 | 50 | 25 | 25 | 1 | 1 | 0 |
| <i>Ingeniería Ambiental</i> | 307 | 157 | 150 | 58 | 34 | 24 | 51 | 31 | 20 | 196 | 91 | 105 | 2 | 1 | 1 |
| <i>Ingeniería Biomédica</i> | 401 | 171 | 230 | 66 | 33 | 33 | 52 | 24 | 28 | 278 | 113 | 165 | 5 | 1 | 4 |
| <i>Ingeniería Civil</i> | 296 | 180 | 116 | 83 | 55 | 28 | 57 | 28 | 29 | 152 | 94 | 58 | 4 | 3 | 1 |
| <i>Ingeniería Electrónica</i> | 107 | 85 | 22 | 21 | 14 | 7 | 34 | 30 | 4 | 50 | 39 | 11 | 2 | 2 | 0 |
| <i>Ingeniería en Computación</i> | 296 | 242 | 54 | 64 | 48 | 16 | 66 | 54 | 12 | 161 | 136 | 25 | 5 | 4 | 1 |
| <i>Ingeniería Industrial</i> | 201 | 111 | 90 | 39 | 22 | 17 | 30 | 16 | 14 | 130 | 71 | 59 | 2 | 2 | 0 |
| <i>Ingeniería Mecánica Aeronáutica</i> | 150 | 101 | 49 | 28 | 22 | 6 | 29 | 19 | 10 | 92 | 60 | 32 | 1 | 0 | 1 |
| <i>Ingeniería Mecánica Electricista</i> | 197 | 169 | 28 | 91 | 83 | 8 | 38 | 30 | 8 | 66 | 55 | 11 | 2 | 1 | 1 |
| <i>Ingeniería Química</i> | 146 | 40 | 106 | 17 | 5 | 12 | 26 | 10 | 16 | 101 | 25 | 76 | 2 | 0 | 2 |
| CIENCIAS MÉDICAS | 5.522 | 1.393 | 4.129 | 1.504 | 398 | 1.106 | 1.437 | 317 | 1.120 | 2.529 | 673 | 1.856 | 52 | 5 | 47 |
| <i>Enfermería</i> | 820 | 144 | 676 | 306 | 61 | 245 | 338 | 59 | 279 | 161 | 23 | 138 | 15 | 1 | 14 |
| <i>Fonoaudiología</i> | 346 | 28 | 318 | 90 | 9 | 81 | 78 | 8 | 70 | 172 | 11 | 161 | 6 | 0 | 6 |
| <i>Kinesiología y Fisioterapia</i> | 909 | 387 | 522 | 219 | 93 | 126 | 223 | 80 | 143 | 459 | 214 | 245 | 8 | 0 | 8 |
| <i>Medicina</i> | 1.481 | 399 | 1.082 | 192 | 65 | 127 | 209 | 44 | 165 | 1.071 | 289 | 782 | 9 | 1 | 8 |
| <i>Nutrición</i> | 777 | 181 | 596 | 202 | 41 | 161 | 203 | 56 | 147 | 367 | 83 | 284 | 5 | 1 | 4 |
| <i>Tecnología Médica</i> | 1.189 | 254 | 935 | 495 | 129 | 366 | 386 | 70 | 316 | 299 | 53 | 246 | 9 | 2 | 7 |

* Al menos una hora a la semana en los últimos 30 días.

continúa

CUADRO B.7.1 (CONTINUACIÓN)

| DEPENDENCIA | NUEVOS INSCRIPTOS | | | TRABAJA* | | | NO TRABAJA | | | | | | Sin datos | | |
|--|-------------------|-------|-------|----------|-----|-------|-----------------|-----|-----|--------------------|-----|-------|-----------|-----|-----|
| | Total | Var | Muj | Total | Var | Muj | y busca trabajo | | | y no busca trabajo | | | Total | Var | Muj |
| | | | | | | | Total | Var | Muj | Total | Var | Muj | | | |
| CIENCIAS QUÍMICAS | 1.091 | 237 | 854 | 189 | 51 | 138 | 214 | 54 | 160 | 680 | 130 | 550 | 8 | 2 | 6 |
| CIENCIAS SOCIALES | 1.159 | 298 | 861 | 403 | 111 | 292 | 361 | 97 | 264 | 381 | 87 | 294 | 14 | 3 | 11 |
| COLEGIO NACIONAL DE MONSERRAT | 262 | 92 | 170 | 99 | 32 | 67 | 89 | 38 | 51 | 70 | 19 | 51 | 4 | 3 | 1 |
| DERECHO | 2.225 | 749 | 1.476 | 677 | 241 | 436 | 533 | 154 | 379 | 995 | 350 | 645 | 20 | 4 | 16 |
| ESC. SUP. DE COMERCIO MANUEL BELGRANO | 427 | 189 | 238 | 213 | 101 | 112 | 124 | 54 | 70 | 84 | 33 | 51 | 6 | 1 | 5 |
| FILOSOFÍA Y HUMANIDADES | 2.193 | 620 | 1.573 | 931 | 256 | 675 | 585 | 176 | 409 | 660 | 183 | 477 | 17 | 5 | 12 |
| <i>Antropología</i> | 144 | 36 | 108 | 60 | 16 | 44 | 31 | 10 | 21 | 50 | 9 | 41 | 3 | 1 | 2 |
| <i>Archivero</i> | 44 | 13 | 31 | 26 | 7 | 19 | 8 | 4 | 4 | 10 | 2 | 8 | 0 | 0 | 0 |
| <i>Bibliotecología</i> | 59 | 16 | 43 | 33 | 11 | 22 | 15 | 3 | 12 | 10 | 2 | 8 | 1 | 0 | 1 |
| <i>Ciencias de la Educación</i> | 573 | 54 | 519 | 318 | 30 | 288 | 162 | 14 | 148 | 90 | 10 | 80 | 3 | 0 | 3 |
| <i>Filosofía</i> | 286 | 134 | 152 | 110 | 51 | 59 | 67 | 34 | 33 | 107 | 48 | 59 | 2 | 1 | 1 |
| <i>Geografía</i> | 83 | 38 | 45 | 42 | 22 | 20 | 26 | 10 | 16 | 13 | 4 | 9 | 2 | 2 | 0 |
| <i>Historia</i> | 381 | 201 | 180 | 153 | 85 | 68 | 105 | 52 | 53 | 121 | 63 | 58 | 2 | 1 | 1 |
| <i>Letras</i> | 623 | 128 | 495 | 189 | 34 | 155 | 171 | 49 | 122 | 259 | 45 | 214 | 4 | 0 | 4 |
| LENGUAS | 2.224 | 453 | 1.771 | 691 | 145 | 546 | 640 | 126 | 514 | 863 | 171 | 692 | 30 | 11 | 19 |
| <i>Alemán</i> | 83 | 24 | 59 | 30 | 8 | 22 | 34 | 7 | 27 | 16 | 8 | 8 | 3 | 1 | 2 |
| <i>Castellano</i> | 215 | 39 | 176 | 79 | 14 | 65 | 61 | 14 | 47 | 73 | 10 | 63 | 2 | 1 | 1 |
| <i>Francés</i> | 103 | 25 | 78 | 35 | 16 | 19 | 32 | 2 | 30 | 34 | 6 | 28 | 2 | 1 | 1 |
| <i>Inglés</i> | 1.616 | 333 | 1.283 | 453 | 90 | 363 | 454 | 98 | 356 | 689 | 138 | 551 | 20 | 7 | 13 |
| <i>Italiano</i> | 165 | 26 | 139 | 74 | 13 | 61 | 46 | 4 | 42 | 42 | 8 | 34 | 3 | 1 | 2 |
| <i>Portugués</i> | 42 | 6 | 36 | 20 | 4 | 16 | 13 | 1 | 12 | 9 | 1 | 8 | 0 | 0 | 0 |
| MATEMÁTICA, ASTRONOMÍA, FÍSICA Y COMPUTACIÓN | 1.699 | 1.062 | 637 | 511 | 292 | 219 | 459 | 280 | 179 | 705 | 473 | 232 | 24 | 17 | 7 |
| ODONTOLOGÍA | 1.043 | 220 | 823 | 168 | 45 | 123 | 254 | 49 | 205 | 614 | 125 | 489 | 7 | 1 | 6 |
| PSICOLOGÍA | 4.113 | 804 | 3.309 | 1.446 | 312 | 1.134 | 1.148 | 199 | 949 | 1.456 | 276 | 1.180 | 63 | 17 | 46 |

* Al menos una hora a la semana en los últimos 30 días.

CUADRO B.8: ESTUDIANTES Y NUEVOS INSCRIPTOS POR HORAS SEMANALES QUE TRABAJAN SEGÚN DEPENDENCIA - Año 2021

| DEPENDENCIA | ESTUDIANTES | | | | | | | | | NUEVOS INSCRIPTOS | | | | | | | | |
|---------------------------------------|----------------|---------------|---------------|------------------------------|---------------|---------------|---------------|--------------|--------------|-------------------|---------------|--------------|------------------------------|--------------|--------------|--------------|------------|------------|
| | TOTAL | No trabajan | Sí trabajan | Horas semanales que trabajan | | | | | Sin Datos | TOTAL | No trabajan | Sí trabajan | Horas semanales que trabajan | | | | | Sin Datos |
| | | | | < 10 | 10 a 20 | 20 a 35 | > 35 | Sin Datos | | | | | < 10 | 10 a 20 | 20 a 35 | > 35 | Sin Datos | |
| TOTAL UNIVERSIDAD | 164.177 | 98.217 | 64.084 | 14.058 | 12.091 | 17.296 | 18.063 | 2.576 | 1.876 | 31.676 | 21.908 | 9.410 | 2.340 | 1.724 | 2.406 | 2.372 | 568 | 358 |
| Porcentaje (%) | 100 | 59,8 | 39,0 | | | | | | 1,2 | 100 | 69,2 | 29,7 | | | | | | 1,1 |
| ARQUITECTURA, URBANISMO Y DISEÑO | 12.218 | 8.287 | 3.762 | 922 | 805 | 899 | 941 | 195 | 169 | 2.226 | 1.686 | 494 | 145 | 106 | 112 | 97 | 34 | 46 |
| ARTES | 7.719 | 4.575 | 3.079 | 951 | 766 | 717 | 507 | 138 | 65 | 1.818 | 1.255 | 552 | 169 | 134 | 105 | 97 | 47 | 11 |
| Cine | 2.341 | 1.524 | 805 | 237 | 179 | 188 | 161 | 40 | 12 | 639 | 466 | 170 | 54 | 42 | 31 | 30 | 13 | 3 |
| Música | 1.919 | 1.116 | 793 | 310 | 197 | 147 | 95 | 44 | 10 | 372 | 243 | 128 | 43 | 35 | 19 | 22 | 9 | 1 |
| Plástica | 2.129 | 1.180 | 923 | 242 | 229 | 253 | 167 | 32 | 26 | 534 | 358 | 171 | 46 | 38 | 45 | 28 | 14 | 5 |
| Teatro | 1.330 | 755 | 558 | 162 | 161 | 129 | 84 | 22 | 17 | 273 | 188 | 83 | 26 | 19 | 10 | 17 | 11 | 2 |
| CIENCIAS AGROPECUARIAS | 3.483 | 2.051 | 1.392 | 302 | 280 | 359 | 391 | 60 | 40 | 693 | 445 | 240 | 55 | 45 | 57 | 64 | 19 | 8 |
| CIENCIAS DE LA COMUNICACIÓN | 5.498 | 2.630 | 2.832 | 594 | 473 | 798 | 864 | 103 | 36 | 750 | 479 | 265 | 74 | 40 | 73 | 62 | 16 | 6 |
| CIENCIAS ECONÓMICAS | 19.179 | 10.036 | 9.012 | 1.485 | 1.687 | 2.411 | 3.197 | 232 | 131 | 1.571 | 1.162 | 396 | 88 | 61 | 96 | 120 | 31 | 13 |
| CIENCIAS EXACTAS, FÍSICAS Y NATURALES | 13.288 | 9.683 | 3.474 | 746 | 624 | 803 | 1.084 | 217 | 131 | 2.660 | 2.000 | 631 | 145 | 108 | 145 | 190 | 43 | 29 |
| Agrimensura | 265 | 163 | 100 | 18 | 11 | 29 | 40 | 2 | 2 | 35 | 19 | 16 | 4 | 1 | 4 | 7 | 0 | 0 |
| Biología | 1.764 | 1.203 | 543 | 110 | 100 | 160 | 122 | 51 | 18 | 416 | 293 | 120 | 26 | 21 | 34 | 26 | 13 | 3 |
| Geología | 619 | 440 | 175 | 37 | 38 | 44 | 47 | 9 | 4 | 108 | 79 | 28 | 5 | 6 | 8 | 7 | 2 | 1 |
| Ingeniería Ambiental | 1.489 | 1.174 | 304 | 90 | 73 | 66 | 58 | 17 | 11 | 307 | 247 | 58 | 22 | 8 | 15 | 10 | 3 | 2 |
| Ingeniería Biomédica | 1.683 | 1.348 | 321 | 74 | 63 | 71 | 91 | 22 | 14 | 401 | 330 | 66 | 13 | 17 | 12 | 17 | 7 | 5 |
| Ingeniería Civil | 2.114 | 1.543 | 545 | 111 | 102 | 130 | 170 | 32 | 26 | 296 | 209 | 83 | 17 | 12 | 20 | 29 | 5 | 4 |
| Ingeniería Electrónica | 571 | 397 | 168 | 34 | 25 | 37 | 67 | 5 | 6 | 107 | 84 | 21 | 5 | 3 | 6 | 6 | 1 | 2 |
| Ingeniería en Computación | 1.296 | 949 | 331 | 70 | 56 | 58 | 125 | 22 | 16 | 296 | 227 | 64 | 13 | 8 | 13 | 26 | 4 | 5 |
| Ingeniería Industrial | 975 | 717 | 250 | 56 | 34 | 62 | 85 | 13 | 8 | 201 | 160 | 39 | 9 | 10 | 8 | 10 | 2 | 2 |
| Ingeniería Mecánica Aeronáutica | 645 | 474 | 167 | 31 | 28 | 35 | 55 | 18 | 4 | 150 | 121 | 28 | 9 | 4 | 6 | 6 | 3 | 1 |
| Ingeniería Mecánica Electricista | 997 | 590 | 396 | 71 | 58 | 76 | 177 | 14 | 11 | 197 | 104 | 91 | 18 | 13 | 15 | 42 | 3 | 2 |
| Ingeniería Química | 870 | 685 | 174 | 44 | 36 | 35 | 47 | 12 | 11 | 146 | 127 | 17 | 4 | 5 | 4 | 4 | 0 | 2 |
| CIENCIAS MÉDICAS | 23.143 | 15.925 | 6.921 | 1.609 | 1.222 | 1.724 | 2.013 | 353 | 297 | 5.522 | 3.966 | 1.504 | 404 | 264 | 368 | 384 | 84 | 52 |
| Enfermería | 3.992 | 1.863 | 2.057 | 420 | 264 | 444 | 849 | 80 | 72 | 820 | 499 | 306 | 89 | 50 | 64 | 90 | 13 | 15 |
| Fonoaudiología | 1.796 | 1.256 | 514 | 140 | 116 | 138 | 94 | 26 | 26 | 346 | 250 | 90 | 26 | 16 | 23 | 21 | 4 | 6 |
| Kinesiólogía y Fisioterapia | 3.495 | 2.625 | 834 | 236 | 174 | 174 | 186 | 64 | 36 | 909 | 682 | 219 | 74 | 42 | 36 | 48 | 19 | 8 |
| Medicina | 7.605 | 6.144 | 1.373 | 334 | 287 | 321 | 348 | 83 | 88 | 1.481 | 1.280 | 192 | 56 | 38 | 34 | 46 | 18 | 9 |
| Nutrición | 2.762 | 1.955 | 785 | 189 | 161 | 220 | 174 | 41 | 22 | 777 | 570 | 202 | 53 | 37 | 49 | 48 | 15 | 5 |
| Tecnología Médica | 3.493 | 2.082 | 1.358 | 290 | 220 | 427 | 362 | 59 | 53 | 1.189 | 685 | 495 | 106 | 81 | 162 | 131 | 15 | 9 |

continúa

CUADRO B.8 (CONTINUACIÓN)

| DEPENDENCIA | ESTUDIANTES | | | | | | | | | NUEVOS INSCRIPTOS | | | | | | | | |
|--|-------------|-------------|-------------|------------------------------|---------|---------|-------|-----------|-----------|-------------------|-------------|-------------|------------------------------|---------|---------|------|-----------|-----------|
| | TOTAL | No trabajan | Sí trabajan | Horas semanales que trabajan | | | | | Sin Datos | TOTAL | No trabajan | Sí trabajan | Horas semanales que trabajan | | | | | Sin Datos |
| | | | | < 10 | 10 a 20 | 20 a 35 | > 35 | Sin Datos | | | | | < 10 | 10 a 20 | 20 a 35 | > 35 | Sin Datos | |
| CIENCIAS QUÍMICAS | 4.962 | 3.704 | 1.210 | 274 | 241 | 297 | 349 | 49 | 48 | 1.091 | 894 | 189 | 45 | 34 | 51 | 42 | 17 | 8 |
| CIENCIAS SOCIALES | 4.516 | 2.393 | 2.075 | 449 | 416 | 596 | 504 | 110 | 48 | 1.159 | 742 | 403 | 94 | 74 | 95 | 118 | 22 | 14 |
| COLEGIO NACIONAL DE MONSERRAT | 775 | 414 | 347 | 74 | 53 | 107 | 97 | 16 | 14 | 262 | 159 | 99 | 24 | 16 | 29 | 25 | 5 | 4 |
| DERECHO | 15.476 | 8.662 | 6.611 | 1.484 | 1.030 | 1.814 | 2.047 | 236 | 203 | 2.225 | 1.528 | 677 | 170 | 117 | 179 | 171 | 40 | 20 |
| ESC. SUP. DE COMERCIO MANUEL BELGRANO | 1.442 | 654 | 767 | 106 | 101 | 248 | 280 | 32 | 21 | 427 | 208 | 213 | 29 | 25 | 72 | 79 | 8 | 6 |
| FILOSOFÍA Y HUMANIDADES | 10.224 | 4.493 | 5.516 | 955 | 1.090 | 1.834 | 1.464 | 173 | 215 | 2.193 | 1.245 | 931 | 175 | 171 | 327 | 211 | 47 | 17 |
| <i>Antropología</i> | 761 | 329 | 420 | 87 | 72 | 124 | 123 | 14 | 12 | 144 | 81 | 60 | 15 | 4 | 19 | 20 | 2 | 3 |
| <i>Archivero</i> | 278 | 104 | 172 | 21 | 25 | 47 | 74 | 5 | 2 | 44 | 18 | 26 | 7 | 2 | 9 | 8 | 0 | 0 |
| <i>Bibliotecología</i> | 381 | 141 | 223 | 26 | 41 | 75 | 77 | 4 | 17 | 59 | 25 | 33 | 3 | 10 | 10 | 7 | 3 | 1 |
| <i>Ciencias de la Educación</i> | 1.998 | 643 | 1.294 | 209 | 265 | 520 | 261 | 39 | 61 | 573 | 252 | 318 | 58 | 58 | 131 | 64 | 7 | 3 |
| <i>Filosofía</i> | 1.204 | 570 | 615 | 97 | 120 | 165 | 203 | 30 | 19 | 286 | 174 | 110 | 19 | 25 | 27 | 26 | 13 | 2 |
| <i>Geografía</i> | 391 | 172 | 215 | 51 | 39 | 65 | 51 | 9 | 4 | 83 | 39 | 42 | 11 | 4 | 11 | 12 | 4 | 2 |
| <i>Historia</i> | 2.205 | 996 | 1.154 | 180 | 214 | 373 | 355 | 32 | 55 | 381 | 226 | 153 | 29 | 30 | 39 | 46 | 9 | 2 |
| <i>Letras</i> | 3.006 | 1.538 | 1.423 | 284 | 314 | 465 | 320 | 40 | 45 | 623 | 430 | 189 | 33 | 38 | 81 | 28 | 9 | 4 |
| LENGUAS | 9.178 | 4.946 | 4.139 | 1.060 | 931 | 1.026 | 981 | 141 | 93 | 2.224 | 1.503 | 691 | 156 | 143 | 188 | 167 | 37 | 30 |
| <i>Alemán</i> | 299 | 136 | 159 | 34 | 51 | 37 | 36 | 1 | 4 | 83 | 50 | 30 | 4 | 9 | 8 | 9 | 0 | 3 |
| <i>Castellano</i> | 679 | 327 | 342 | 71 | 73 | 98 | 88 | 12 | 10 | 215 | 134 | 79 | 17 | 16 | 22 | 19 | 5 | 2 |
| <i>Francés</i> | 333 | 167 | 162 | 53 | 31 | 36 | 39 | 3 | 4 | 103 | 66 | 35 | 7 | 9 | 7 | 11 | 1 | 2 |
| <i>Inglés</i> | 7.204 | 4.039 | 3.099 | 830 | 678 | 750 | 726 | 115 | 66 | 1.616 | 1.143 | 453 | 112 | 80 | 125 | 108 | 28 | 20 |
| <i>Italiano</i> | 503 | 219 | 275 | 54 | 73 | 82 | 57 | 9 | 9 | 165 | 88 | 74 | 13 | 21 | 22 | 16 | 2 | 3 |
| <i>Portugués</i> | 160 | 58 | 102 | 18 | 25 | 23 | 35 | 1 | 0 | 42 | 22 | 20 | 3 | 8 | 4 | 4 | 1 | 0 |
| MATEMÁTICA, ASTRONOMÍA, FÍSICA Y COMP. | 4.738 | 3.054 | 1.620 | 334 | 280 | 392 | 516 | 98 | 64 | 1.699 | 1.164 | 511 | 117 | 87 | 118 | 153 | 36 | 24 |
| ODONTOLOGÍA | 4.658 | 3.572 | 1.034 | 287 | 221 | 259 | 216 | 51 | 52 | 1.043 | 868 | 168 | 63 | 32 | 23 | 32 | 18 | 7 |
| PSICOLOGÍA | 23.680 | 13.138 | 10.293 | 2.426 | 1.871 | 3.012 | 2.612 | 372 | 249 | 4.113 | 2.604 | 1.446 | 387 | 267 | 368 | 360 | 64 | 63 |

CUADRO B.9: ESTUDIANTES Y NUEVOS INSCRIPTOS POR TIPO DE CONVIVENCIA SEGÚN DEPENDENCIA - Año 2021

| DEPENDENCIA | ESTUDIANTES | | | | | | | NUEVOS INSCRIPTOS | | | | | | |
|---|----------------|---------------|---------------|---------------|---------------|--------------|--------------|-------------------|--------------|---------------|--------------|--------------|--------------|------------|
| | TOTAL | Solo | Familiares | Compañeros | Pareja | Otros | Sin datos | TOTAL | Solo | Familiares | Compañeros | Pareja | Otros | Sin datos |
| TOTAL UNIVERSIDAD | 164.177 | 26.644 | 95.259 | 11.520 | 22.923 | 6.719 | 1.112 | 31.676 | 3.831 | 20.724 | 2.091 | 3.498 | 1.291 | 241 |
| Porcentaje (%) | 100 | 16,2 | 58,0 | 7,0 | 14,0 | 4,1 | 0,7 | 100 | 12,1 | 65,4 | 6,6 | 11,0 | 4,1 | 0,8 |
| ARQUITECTURA, URBANISMO Y DISEÑO | 12.218 | 2.156 | 7.719 | 946 | 871 | 407 | 119 | 2.226 | 271 | 1.612 | 155 | 75 | 76 | 37 |
| ARTES | 7.719 | 1.272 | 4.360 | 785 | 847 | 427 | 28 | 1.818 | 232 | 1.202 | 158 | 134 | 88 | 4 |
| <i>Cine</i> | 2.341 | 434 | 1.314 | 287 | 172 | 125 | 9 | 639 | 82 | 431 | 72 | 21 | 32 | 1 |
| <i>Música</i> | 1.919 | 316 | 1.143 | 185 | 173 | 93 | 9 | 372 | 50 | 246 | 33 | 28 | 14 | 1 |
| <i>Plástica</i> | 2.129 | 296 | 1.202 | 154 | 359 | 109 | 9 | 534 | 61 | 341 | 32 | 70 | 28 | 2 |
| <i>Teatro</i> | 1.330 | 226 | 701 | 159 | 143 | 100 | 1 | 273 | 39 | 184 | 21 | 15 | 14 | 0 |
| CIENCIAS AGROPECUARIAS | 3.483 | 530 | 2.142 | 216 | 437 | 137 | 21 | 693 | 78 | 444 | 38 | 96 | 29 | 8 |
| CIENCIAS DE LA COMUNICACIÓN | 5.498 | 828 | 3.020 | 332 | 1.076 | 216 | 26 | 750 | 81 | 485 | 55 | 101 | 27 | 1 |
| CIENCIAS ECONÓMICAS | 19.179 | 2.495 | 12.842 | 864 | 2.414 | 501 | 63 | 1.571 | 157 | 1.172 | 75 | 119 | 39 | 9 |
| CIENCIAS EXACTAS, FÍSICAS Y NATURALES | 13.288 | 2.385 | 8.070 | 1.325 | 911 | 545 | 52 | 2.660 | 350 | 1.802 | 210 | 196 | 87 | 15 |
| <i>Agrimensura</i> | 265 | 45 | 142 | 34 | 36 | 8 | 0 | 35 | 6 | 21 | 1 | 6 | 1 | 0 |
| <i>Biología</i> | 1.764 | 246 | 1.112 | 159 | 160 | 82 | 5 | 416 | 41 | 289 | 29 | 40 | 15 | 2 |
| <i>Geología</i> | 619 | 109 | 361 | 67 | 50 | 31 | 1 | 108 | 21 | 65 | 7 | 9 | 6 | 0 |
| <i>Ingeniería Ambiental</i> | 1.489 | 277 | 963 | 139 | 53 | 54 | 3 | 307 | 48 | 213 | 24 | 11 | 11 | 0 |
| <i>Ingeniería Biomédica</i> | 1.683 | 323 | 1.031 | 193 | 57 | 71 | 8 | 401 | 61 | 277 | 37 | 16 | 7 | 3 |
| <i>Ingeniería Civil</i> | 2.114 | 417 | 1.228 | 220 | 148 | 86 | 15 | 296 | 42 | 192 | 22 | 27 | 8 | 5 |
| <i>Ingeniería Electrónica</i> | 571 | 113 | 335 | 54 | 52 | 15 | 2 | 107 | 7 | 82 | 10 | 4 | 4 | 0 |
| <i>Ingeniería en Computación</i> | 1.296 | 189 | 874 | 113 | 77 | 39 | 4 | 296 | 32 | 214 | 21 | 23 | 5 | 1 |
| <i>Ingeniería Industrial</i> | 975 | 175 | 582 | 117 | 59 | 39 | 3 | 201 | 26 | 130 | 24 | 11 | 9 | 1 |
| <i>Ingeniería Mecánica Aeronáutica</i> | 645 | 138 | 348 | 83 | 35 | 38 | 3 | 150 | 18 | 102 | 13 | 7 | 9 | 1 |
| <i>Ingeniería Mecánica Electricista</i> | 997 | 206 | 533 | 68 | 142 | 42 | 6 | 197 | 32 | 113 | 9 | 37 | 6 | 0 |
| <i>Ingeniería Química</i> | 870 | 147 | 561 | 78 | 42 | 40 | 2 | 146 | 16 | 104 | 13 | 5 | 6 | 2 |
| CIENCIAS MÉDICAS | 23.143 | 3.991 | 13.092 | 1.886 | 3.011 | 1.067 | 96 | 5.522 | 667 | 3.503 | 397 | 686 | 254 | 15 |
| <i>Enfermería</i> | 3.992 | 307 | 2.035 | 83 | 1.312 | 230 | 25 | 820 | 52 | 472 | 17 | 230 | 42 | 7 |
| <i>Fonoaudiología</i> | 1.796 | 363 | 921 | 177 | 243 | 86 | 6 | 346 | 49 | 197 | 29 | 45 | 26 | 0 |
| <i>Kinesiología y Fisioterapia</i> | 3.495 | 679 | 2.052 | 403 | 187 | 169 | 5 | 909 | 121 | 600 | 88 | 63 | 35 | 2 |
| <i>Medicina</i> | 7.605 | 1.672 | 4.359 | 770 | 465 | 314 | 25 | 1.481 | 230 | 1.022 | 123 | 47 | 59 | 0 |
| <i>Nutrición</i> | 2.762 | 477 | 1.723 | 225 | 240 | 87 | 10 | 777 | 85 | 529 | 66 | 69 | 26 | 2 |
| <i>Tecnología Médica</i> | 3.493 | 493 | 2.002 | 228 | 564 | 181 | 25 | 1.189 | 130 | 683 | 74 | 232 | 66 | 4 |

continúa

CUADRO B.9 (CONTINUACIÓN)

| DEPENDENCIA | ESTUDIANTES | | | | | | | NUEVOS INSCRIPTOS | | | | | | |
|--|-------------|-------|------------|------------|--------|-------|-----------|-------------------|------|------------|------------|--------|-------|-----------|
| | TOTAL | Solo | Familiares | Compañeros | Pareja | Otros | Sin datos | TOTAL | Solo | Familiares | Compañeros | Pareja | Otros | Sin datos |
| CIENCIAS QUÍMICAS | 4.962 | 924 | 2.991 | 417 | 385 | 219 | 26 | 1.091 | 158 | 761 | 75 | 44 | 44 | 9 |
| CIENCIAS SOCIALES | 4.516 | 531 | 2.688 | 277 | 775 | 218 | 27 | 1.159 | 122 | 744 | 58 | 173 | 49 | 13 |
| COLEGIO NACIONAL DE MONSERRAT | 775 | 85 | 505 | 23 | 135 | 21 | 6 | 262 | 29 | 183 | 9 | 35 | 5 | 1 |
| DERECHO | 15.476 | 2.459 | 9.034 | 758 | 2.512 | 622 | 91 | 2.225 | 265 | 1.493 | 126 | 242 | 84 | 15 |
| ESC. SUP. DE COMERCIO MANUEL BELGRANO | 1.442 | 157 | 885 | 47 | 283 | 62 | 8 | 427 | 38 | 270 | 9 | 88 | 21 | 1 |
| FILOSOFÍA Y HUMANIDADES | 10.224 | 1.501 | 5.128 | 594 | 2.335 | 463 | 203 | 2.193 | 205 | 1.332 | 82 | 455 | 101 | 18 |
| <i>Antropología</i> | 761 | 137 | 323 | 91 | 156 | 47 | 7 | 144 | 19 | 81 | 8 | 23 | 12 | 1 |
| <i>Archivero</i> | 278 | 37 | 117 | 4 | 96 | 22 | 2 | 44 | 4 | 22 | 2 | 11 | 4 | 1 |
| <i>Bibliotecología</i> | 381 | 60 | 130 | 8 | 144 | 22 | 17 | 59 | 6 | 23 | 3 | 24 | 3 | 0 |
| <i>Ciencias de la Educación</i> | 1.998 | 231 | 861 | 65 | 685 | 90 | 66 | 573 | 47 | 309 | 5 | 183 | 24 | 5 |
| <i>Filosofía</i> | 1.204 | 254 | 566 | 85 | 215 | 65 | 19 | 286 | 35 | 162 | 16 | 48 | 24 | 1 |
| <i>Geografía</i> | 391 | 65 | 201 | 24 | 72 | 26 | 3 | 83 | 8 | 48 | 3 | 18 | 4 | 2 |
| <i>Historia</i> | 2.205 | 278 | 1.221 | 108 | 470 | 79 | 49 | 381 | 39 | 252 | 14 | 65 | 10 | 1 |
| <i>Letras</i> | 3.006 | 439 | 1.709 | 209 | 497 | 112 | 40 | 623 | 47 | 435 | 31 | 83 | 20 | 7 |
| LENGUAS | 9.178 | 1.474 | 5.399 | 526 | 1.386 | 311 | 82 | 2.224 | 254 | 1.539 | 108 | 221 | 79 | 23 |
| <i>Alemán</i> | 299 | 69 | 141 | 29 | 48 | 9 | 3 | 83 | 14 | 55 | 3 | 10 | 1 | 0 |
| <i>Castellano</i> | 679 | 74 | 389 | 30 | 151 | 30 | 5 | 215 | 14 | 142 | 15 | 34 | 8 | 2 |
| <i>Francés</i> | 333 | 56 | 183 | 20 | 55 | 17 | 2 | 103 | 19 | 65 | 2 | 12 | 4 | 1 |
| <i>Inglés</i> | 7.204 | 1.173 | 4.357 | 410 | 964 | 234 | 66 | 1.616 | 181 | 1.162 | 72 | 122 | 61 | 18 |
| <i>Italiano</i> | 503 | 80 | 254 | 28 | 125 | 11 | 5 | 165 | 21 | 93 | 13 | 33 | 3 | 2 |
| <i>Portugués</i> | 160 | 22 | 75 | 9 | 43 | 10 | 1 | 42 | 5 | 22 | 3 | 10 | 2 | 0 |
| MATEMÁTICA, ASTRONOMÍA, FÍSICA Y COMPUTACIÓN | 4.738 | 613 | 3.061 | 284 | 560 | 176 | 44 | 1.699 | 182 | 1.169 | 90 | 186 | 56 | 16 |
| ODONTOLOGÍA | 4.658 | 1.063 | 2.522 | 490 | 349 | 216 | 18 | 1.043 | 176 | 658 | 102 | 41 | 58 | 8 |
| PSICOLOGÍA | 23.680 | 4.180 | 11.801 | 1.750 | 4.636 | 1.111 | 202 | 4.113 | 566 | 2.355 | 344 | 606 | 194 | 48 |

CUADRO B.10: ESTUDIANTES POR CANTIDAD DE HIJOS QUE POSEEN SEGÚN DEPENDENCIA - Año 2021

| DEPENDENCIA | TOTAL ESTUDIANTES | NO TIENE HIJOS | TIENE HIJOS | | | Sin datos |
|---|-------------------|----------------|---------------|--------------|--------------|--------------|
| | | | Uno solo | Dos | Tres o más | |
| TOTAL UNIVERSIDAD | 164.177 | 140.805 | 10.777 | 6.827 | 4.618 | 1.150 |
| <i>Porcentaje (%)</i> | <i>100</i> | <i>85,8</i> | <i>6,6</i> | <i>4,2</i> | <i>2,8</i> | <i>0,7</i> |
| ARQUITECTURA, URBANISMO Y DISEÑO | 12.218 | 11.266 | 484 | 240 | 114 | 114 |
| ARTES | 7.719 | 6.936 | 353 | 185 | 128 | 117 |
| <i>Cine</i> | <i>2.341</i> | <i>2.178</i> | <i>58</i> | <i>31</i> | <i>20</i> | <i>54</i> |
| <i>Música</i> | <i>1.919</i> | <i>1.779</i> | <i>69</i> | <i>29</i> | <i>23</i> | <i>19</i> |
| <i>Plástica</i> | <i>2.129</i> | <i>1.786</i> | <i>162</i> | <i>94</i> | <i>69</i> | <i>18</i> |
| <i>Teatro</i> | <i>1.330</i> | <i>1.193</i> | <i>64</i> | <i>31</i> | <i>16</i> | <i>26</i> |
| CIENCIAS AGROPECUARIAS | 3.483 | 3.037 | 222 | 144 | 57 | 23 |
| CIENCIAS DE LA COMUNICACIÓN | 5.498 | 4.400 | 483 | 375 | 206 | 34 |
| CIENCIAS ECONÓMICAS | 19.179 | 16.936 | 1.170 | 666 | 349 | 58 |
| CIENCIAS EXACTAS, FÍSICAS Y NATURALES | 13.288 | 12.467 | 402 | 204 | 142 | 73 |
| <i>Agrimensura</i> | <i>265</i> | <i>231</i> | <i>17</i> | <i>7</i> | <i>8</i> | <i>2</i> |
| <i>Biología</i> | <i>1.764</i> | <i>1.630</i> | <i>65</i> | <i>38</i> | <i>22</i> | <i>9</i> |
| <i>Geología</i> | <i>619</i> | <i>573</i> | <i>29</i> | <i>7</i> | <i>9</i> | <i>1</i> |
| <i>Ingeniería Ambiental</i> | <i>1.489</i> | <i>1.439</i> | <i>25</i> | <i>12</i> | <i>6</i> | <i>7</i> |
| <i>Ingeniería Biomédica</i> | <i>1.683</i> | <i>1.629</i> | <i>26</i> | <i>4</i> | <i>9</i> | <i>15</i> |
| <i>Ingeniería Civil</i> | <i>2.114</i> | <i>1.953</i> | <i>76</i> | <i>44</i> | <i>31</i> | <i>10</i> |
| <i>Ingeniería Electrónica</i> | <i>571</i> | <i>523</i> | <i>20</i> | <i>15</i> | <i>8</i> | <i>5</i> |
| <i>Ingeniería en Computación</i> | <i>1.296</i> | <i>1.233</i> | <i>27</i> | <i>17</i> | <i>10</i> | <i>9</i> |
| <i>Ingeniería Industrial</i> | <i>975</i> | <i>918</i> | <i>35</i> | <i>9</i> | <i>8</i> | <i>5</i> |
| <i>Ingeniería Mecánica Aeronáutica</i> | <i>645</i> | <i>620</i> | <i>8</i> | <i>10</i> | <i>5</i> | <i>2</i> |
| <i>Ingeniería Mecánica Electricista</i> | <i>997</i> | <i>882</i> | <i>57</i> | <i>32</i> | <i>21</i> | <i>5</i> |
| <i>Ingeniería Química</i> | <i>870</i> | <i>836</i> | <i>17</i> | <i>9</i> | <i>5</i> | <i>3</i> |
| CIENCIAS MÉDICAS | 23.143 | 19.518 | 1.752 | 1.036 | 672 | 165 |
| <i>Enfermería</i> | <i>3.992</i> | <i>2.183</i> | <i>816</i> | <i>572</i> | <i>397</i> | <i>24</i> |
| <i>Fonoaudiología</i> | <i>1.796</i> | <i>1.547</i> | <i>117</i> | <i>77</i> | <i>44</i> | <i>11</i> |
| <i>Kinesiología y Fisioterapia</i> | <i>3.495</i> | <i>3.276</i> | <i>112</i> | <i>48</i> | <i>31</i> | <i>28</i> |
| <i>Medicina</i> | <i>7.605</i> | <i>7.197</i> | <i>201</i> | <i>105</i> | <i>53</i> | <i>49</i> |
| <i>Nutrición</i> | <i>2.762</i> | <i>2.546</i> | <i>109</i> | <i>50</i> | <i>29</i> | <i>28</i> |
| <i>Tecnología Médica</i> | <i>3.493</i> | <i>2.769</i> | <i>397</i> | <i>184</i> | <i>118</i> | <i>25</i> |

continúa

CUADRO B.10 (CONTINUACIÓN)

| DEPENDENCIA | TOTAL ESTUDIANTES | NO TIENE HIJOS | TIENE HIJOS | | | Sin datos |
|--|-------------------|----------------|-------------|-------|------------|-----------|
| | | | Uno solo | Dos | Tres o más | |
| CIENCIAS QUÍMICAS | 4.962 | 4.603 | 192 | 83 | 48 | 36 |
| CIENCIAS SOCIALES | 4.516 | 3.593 | 405 | 282 | 203 | 33 |
| COLEGIO NACIONAL DE MONSERRAT | 775 | 649 | 54 | 33 | 28 | 11 |
| DERECHO | 15.476 | 12.674 | 1.223 | 812 | 697 | 70 |
| ESC. SUP. DE COMERCIO MANUEL BELGRANO | 1.442 | 1.217 | 134 | 67 | 19 | 5 |
| FILOSOFÍA Y HUMANIDADES | 10.224 | 7.870 | 922 | 743 | 598 | 91 |
| <i>Antropología</i> | 761 | 623 | 48 | 42 | 45 | 3 |
| <i>Archivero</i> | 278 | 170 | 39 | 44 | 23 | 2 |
| <i>Bibliotecología</i> | 381 | 218 | 52 | 52 | 53 | 6 |
| <i>Ciencias de la Educación</i> | 1.998 | 1.251 | 280 | 248 | 189 | 30 |
| <i>Filosofía</i> | 1.204 | 977 | 89 | 75 | 57 | 6 |
| <i>Geografía</i> | 391 | 305 | 45 | 24 | 13 | 4 |
| <i>Historia</i> | 2.205 | 1.743 | 179 | 137 | 129 | 17 |
| <i>Letras</i> | 3.006 | 2.583 | 190 | 121 | 89 | 23 |
| LENGUAS | 9.178 | 7.953 | 528 | 390 | 229 | 78 |
| <i>Alemán</i> | 299 | 251 | 23 | 10 | 11 | 4 |
| <i>Castellano</i> | 679 | 514 | 63 | 58 | 42 | 2 |
| <i>Francés</i> | 333 | 285 | 15 | 12 | 17 | 4 |
| <i>Inglés</i> | 7.204 | 6.375 | 378 | 269 | 119 | 63 |
| <i>Italiano</i> | 503 | 406 | 37 | 31 | 25 | 4 |
| <i>Portugués</i> | 160 | 122 | 12 | 10 | 15 | 1 |
| MATEMÁTICA, ASTRONOMÍA, FÍSICA Y COMPUTACIÓN | 4.738 | 4.171 | 235 | 155 | 131 | 46 |
| ODONTOLOGÍA | 4.658 | 4.265 | 218 | 95 | 46 | 34 |
| PSICOLOGÍA | 23.680 | 19.250 | 2.000 | 1.317 | 951 | 162 |

CUADRO B.11: ESTUDIANTES Y NUEVOS INSCRIPTOS POR FORMA DE COSTEAR SUS ESTUDIOS SEGÚN DEPENDENCIA - Año 2021

| DEPENDENCIA | ESTUDIANTES | | | | | NUEVOS INSCRIPTOS | | | | |
|---|--------------------------------|------------------|--------------|-----------------|--------------|--------------------------------|------------------|--------------|-----------------|------------|
| | FORMA DE COSTEAR SUS ESTUDIOS* | | | | | FORMA DE COSTEAR SUS ESTUDIOS* | | | | |
| | Ayuda Familiar | Trabajo Personal | Becas | Planes Sociales | Otros | Ayuda Familiar | Trabajo Personal | Becas | Planes Sociales | Otros |
| TOTAL UNIVERSIDAD | 116.552 | 59.620 | 8.060 | 4.720 | 2.666 | 22.383 | 8.719 | 1.055 | 921 | 435 |
| ARQUITECTURA, URBANISMO Y DISEÑO | 9.799 | 3.208 | 675 | 311 | 157 | 1.747 | 373 | 51 | 59 | 11 |
| ARTES | 5.506 | 3.043 | 373 | 264 | 155 | 1.313 | 492 | 77 | 57 | 29 |
| <i>Cine</i> | 1.785 | 801 | 68 | 67 | 32 | 481 | 144 | 17 | 20 | 8 |
| <i>Música</i> | 1.411 | 782 | 102 | 66 | 29 | 261 | 122 | 13 | 14 | 4 |
| <i>Plástica</i> | 1.406 | 896 | 126 | 80 | 53 | 375 | 154 | 31 | 15 | 10 |
| <i>Teatro</i> | 904 | 564 | 77 | 51 | 41 | 196 | 72 | 16 | 8 | 7 |
| CIENCIAS AGROPECUARIAS | 2.508 | 1.265 | 219 | 87 | 53 | 467 | 229 | 35 | 21 | 11 |
| CIENCIAS DE LA COMUNICACIÓN | 3.307 | 2.718 | 167 | 172 | 99 | 488 | 282 | 21 | 32 | 10 |
| CIENCIAS ECONÓMICAS | 13.307 | 7.657 | 945 | 554 | 224 | 1.048 | 332 | 36 | 37 | 16 |
| CIENCIAS EXACTAS, FÍSICAS Y NATURALES | 10.499 | 3.195 | 737 | 273 | 172 | 1.982 | 585 | 99 | 51 | 31 |
| <i>Agrimensura</i> | 186 | 87 | 14 | 4 | 5 | 19 | 12 | 2 | 2 | 0 |
| <i>Biología</i> | 1.347 | 512 | 94 | 29 | 22 | 305 | 107 | 17 | 11 | 5 |
| <i>Geología</i> | 486 | 159 | 50 | 14 | 11 | 81 | 28 | 8 | 2 | 2 |
| <i>Ingeniería Ambiental</i> | 1.259 | 251 | 86 | 33 | 17 | 245 | 49 | 12 | 5 | 5 |
| <i>Ingeniería Biomédica</i> | 1.414 | 279 | 91 | 28 | 15 | 314 | 60 | 19 | 7 | 4 |
| <i>Ingeniería Civil</i> | 1.690 | 480 | 124 | 43 | 26 | 205 | 80 | 6 | 6 | 4 |
| <i>Ingeniería Electrónica</i> | 438 | 163 | 35 | 12 | 14 | 91 | 19 | 3 | 3 | 3 |
| <i>Ingeniería en Computación</i> | 999 | 305 | 72 | 27 | 21 | 210 | 67 | 7 | 4 | 4 |
| <i>Ingeniería Industrial</i> | 790 | 225 | 49 | 27 | 8 | 158 | 31 | 8 | 4 | 0 |
| <i>Ingeniería Mecánica Aeronáutica</i> | 498 | 155 | 40 | 17 | 13 | 118 | 27 | 4 | 2 | 2 |
| <i>Ingeniería Mecánica Electricista</i> | 686 | 402 | 37 | 22 | 12 | 123 | 83 | 7 | 4 | 2 |
| <i>Ingeniería Química</i> | 706 | 177 | 45 | 17 | 8 | 113 | 22 | 6 | 1 | 0 |
| CIENCIAS MÉDICAS | 17.249 | 6.519 | 1.186 | 621 | 321 | 3.777 | 1.415 | 150 | 137 | 73 |
| <i>Enfermería</i> | 1.996 | 2.068 | 501 | 205 | 108 | 483 | 331 | 44 | 50 | 23 |
| <i>Fonoaudiología</i> | 1.414 | 459 | 95 | 42 | 20 | 252 | 84 | 15 | 10 | 4 |
| <i>Kinesiología y Fisioterapia</i> | 2.888 | 717 | 77 | 65 | 35 | 686 | 187 | 15 | 18 | 8 |
| <i>Medicina</i> | 6.403 | 1.284 | 257 | 126 | 72 | 1.060 | 158 | 18 | 14 | 12 |
| <i>Nutrición</i> | 2.217 | 706 | 93 | 81 | 37 | 579 | 194 | 18 | 13 | 10 |
| <i>Tecnología Médica</i> | 2.331 | 1.285 | 163 | 102 | 49 | 717 | 461 | 40 | 32 | 16 |

* Pregunta de respuestas múltiples.

continúa

CUADRO B.11 (CONTINUACIÓN)

| DEPENDENCIA | ESTUDIANTES | | | | | NUEVOS INSCRIPTOS | | | | |
|--|--------------------------------|------------------|-------|-----------------|-------|--------------------------------|------------------|-------|-----------------|-------|
| | FORMA DE COSTEAR SUS ESTUDIOS* | | | | | FORMA DE COSTEAR SUS ESTUDIOS* | | | | |
| | Ayuda Familiar | Trabajo Personal | Becas | Planes Sociales | Otros | Ayuda Familiar | Trabajo Personal | Becas | Planes Sociales | Otros |
| CIENCIAS QUÍMICAS | 4.096 | 1.050 | 281 | 112 | 34 | 903 | 157 | 34 | 22 | 5 |
| CIENCIAS SOCIALES | 2.958 | 1.891 | 288 | 230 | 112 | 787 | 397 | 42 | 52 | 27 |
| COLEGIO NACIONAL DE MONSERRAT | 457 | 332 | 42 | 22 | 18 | 157 | 95 | 9 | 8 | 3 |
| DERECHO | 10.699 | 6.363 | 441 | 354 | 295 | 1.639 | 595 | 53 | 54 | 29 |
| ESC. SUP. DE COMERCIO MANUEL BELGRANO | 741 | 770 | 72 | 52 | 25 | 205 | 206 | 18 | 15 | 6 |
| FILOSOFÍA Y HUMANIDADES | 5.675 | 5.575 | 568 | 333 | 249 | 1.373 | 926 | 113 | 79 | 48 |
| <i>Antropología</i> | 436 | 440 | 39 | 21 | 20 | 89 | 65 | 5 | 3 | 2 |
| <i>Archivero</i> | 119 | 177 | 23 | 14 | 15 | 20 | 23 | 2 | 1 | 1 |
| <i>Bibliotecología</i> | 150 | 235 | 18 | 12 | 24 | 24 | 35 | 4 | 3 | 4 |
| <i>Ciencias de la Educación</i> | 857 | 1.259 | 89 | 66 | 46 | 305 | 306 | 34 | 28 | 11 |
| <i>Filosofía</i> | 681 | 617 | 62 | 38 | 23 | 188 | 101 | 8 | 6 | 6 |
| <i>Geografía</i> | 221 | 216 | 21 | 16 | 14 | 45 | 40 | 2 | 2 | 2 |
| <i>Historia</i> | 1.259 | 1.177 | 116 | 64 | 59 | 238 | 154 | 23 | 12 | 14 |
| <i>Letras</i> | 1.952 | 1.454 | 200 | 102 | 48 | 464 | 202 | 35 | 24 | 8 |
| LENGUAS | 6.192 | 3.797 | 399 | 266 | 144 | 1.564 | 650 | 73 | 69 | 28 |
| <i>Alemán</i> | 194 | 146 | 17 | 7 | 7 | 58 | 39 | 4 | 5 | 2 |
| <i>Castellano</i> | 405 | 326 | 50 | 36 | 15 | 135 | 75 | 11 | 6 | 4 |
| <i>Francés</i> | 216 | 157 | 9 | 11 | 12 | 72 | 32 | 1 | 4 | 2 |
| <i>Inglés</i> | 5.023 | 2.811 | 293 | 194 | 100 | 1.177 | 418 | 47 | 50 | 18 |
| <i>Italiano</i> | 276 | 255 | 24 | 10 | 7 | 96 | 68 | 7 | 2 | 2 |
| <i>Portugués</i> | 78 | 102 | 6 | 8 | 3 | 26 | 18 | 3 | 2 | 0 |
| MATEMÁTICA, ASTRONOMÍA, FÍSICA Y COMPUTACIÓN | 3.307 | 1.549 | 296 | 147 | 94 | 1.196 | 506 | 63 | 54 | 29 |
| ODONTOLOGÍA | 3.991 | 957 | 154 | 100 | 58 | 885 | 127 | 17 | 22 | 10 |
| PSICOLOGÍA | 16.261 | 9.731 | 1.217 | 822 | 456 | 2.852 | 1.352 | 164 | 152 | 69 |

* Pregunta de respuestas múltiples.

CUADRO B.12: ESTUDIANTES POR MÁXIMO NIVEL DE ESTUDIOS ALCANZADOS POR EL PADRE SEGÚN DEPENDENCIA - Año 2021

| DEPENDENCIA | MÁXIMO NIVEL DE ESTUDIOS ALCANZADO POR EL PADRE | | | | | | | | | |
|---|---|------------------------------------|--|---------------------|---------------------|-------------------|--------------------------|------------------------|--------------|---------------|
| | TOTAL | Primario incompleto / sin estudios | Primario comp. / Secundario Incompleto | Secundario completo | Superior incompleto | Superior completo | Universitario incompleto | Universitario completo | Posgrado | Sin datos |
| TOTAL UNIVERSIDAD | 164.177 | 4.529 | 24.698 | 23.322 | 2.738 | 7.725 | 11.322 | 17.776 | 3.906 | 68.161 |
| Porcentaje (%) | 100 | 2,8 | 15,0 | 14,2 | 1,7 | 4,7 | 6,9 | 10,8 | 2,4 | 41,5 |
| ARQUITECTURA, URBANISMO Y DISEÑO | 12.218 | 238 | 1.657 | 1.914 | 172 | 576 | 963 | 1.705 | 320 | 4.673 |
| ARTES | 7.719 | 134 | 965 | 984 | 149 | 371 | 627 | 972 | 219 | 3.298 |
| <i>Cine</i> | 2.341 | 36 | 285 | 348 | 57 | 146 | 209 | 335 | 73 | 852 |
| <i>Música</i> | 1.919 | 29 | 188 | 233 | 29 | 90 | 151 | 211 | 69 | 919 |
| <i>Plástica</i> | 2.129 | 42 | 308 | 244 | 28 | 83 | 161 | 258 | 49 | 956 |
| <i>Teatro</i> | 1.330 | 27 | 184 | 159 | 35 | 52 | 106 | 168 | 28 | 571 |
| CIENCIAS AGROPECUARIAS | 3.483 | 121 | 557 | 458 | 40 | 114 | 221 | 357 | 53 | 1.562 |
| CIENCIAS DE LA COMUNICACIÓN | 5.498 | 122 | 678 | 633 | 106 | 213 | 378 | 513 | 123 | 2.732 |
| CIENCIAS ECONÓMICAS | 19.179 | 502 | 2.982 | 2.589 | 260 | 762 | 1.361 | 1.993 | 400 | 8.330 |
| CIENCIAS EXACTAS, FÍSICAS Y NATURALES | 13.288 | 271 | 1.631 | 1.894 | 215 | 737 | 1.076 | 1.958 | 453 | 5.053 |
| <i>Agrimensura</i> | 265 | 2 | 31 | 25 | 4 | 9 | 13 | 38 | 2 | 141 |
| <i>Biología</i> | 1.764 | 46 | 222 | 223 | 26 | 105 | 173 | 223 | 55 | 691 |
| <i>Geología</i> | 619 | 13 | 88 | 108 | 10 | 31 | 49 | 54 | 10 | 256 |
| <i>Ingeniería Ambiental</i> | 1.489 | 23 | 204 | 241 | 28 | 99 | 128 | 278 | 59 | 429 |
| <i>Ingeniería Biomédica</i> | 1.683 | 22 | 202 | 252 | 35 | 122 | 175 | 330 | 93 | 452 |
| <i>Ingeniería Civil</i> | 2.114 | 53 | 217 | 245 | 22 | 98 | 158 | 285 | 51 | 985 |
| <i>Ingeniería Electrónica</i> | 571 | 7 | 74 | 80 | 3 | 30 | 31 | 74 | 17 | 255 |
| <i>Ingeniería en Computación</i> | 1.296 | 30 | 195 | 207 | 25 | 75 | 111 | 167 | 46 | 440 |
| <i>Ingeniería Industrial</i> | 975 | 14 | 106 | 152 | 13 | 42 | 64 | 182 | 46 | 356 |
| <i>Ingeniería Mecánica Aeronáutica</i> | 645 | 13 | 56 | 99 | 13 | 36 | 62 | 110 | 30 | 226 |
| <i>Ingeniería Mecánica Electricista</i> | 997 | 27 | 141 | 128 | 22 | 36 | 47 | 85 | 12 | 499 |
| <i>Ingeniería Química</i> | 870 | 21 | 95 | 134 | 14 | 54 | 65 | 132 | 32 | 323 |
| CIENCIAS MÉDICAS | 23.143 | 946 | 4.438 | 3.971 | 435 | 1.320 | 1.537 | 2.648 | 565 | 7.283 |
| <i>Enfermería</i> | 3.992 | 367 | 959 | 458 | 50 | 103 | 104 | 92 | 7 | 1.852 |
| <i>Fonoaudiología</i> | 1.796 | 55 | 363 | 345 | 45 | 111 | 112 | 191 | 29 | 545 |
| <i>Kinesiología y Fisioterapia</i> | 3.495 | 89 | 646 | 778 | 80 | 276 | 301 | 466 | 77 | 782 |
| <i>Medicina</i> | 7.605 | 118 | 932 | 1.208 | 141 | 484 | 619 | 1.386 | 370 | 2.347 |
| <i>Nutrición</i> | 2.762 | 75 | 548 | 554 | 63 | 163 | 208 | 326 | 63 | 762 |
| <i>Tecnología Médica</i> | 3.493 | 242 | 990 | 628 | 56 | 183 | 193 | 187 | 19 | 995 |

continúa

CUADRO B.12 (CONTINUACIÓN)

| DEPENDENCIA | MÁXIMO NIVEL DE ESTUDIOS ALCANZADO POR EL PADRE | | | | | | | | | |
|--|---|--|--|------------------------|------------------------|----------------------|-----------------------------|---------------------------|----------|-----------|
| | TOTAL | Primario incompleto / sin estudios | Primario comp. / Secundario Incompleto | Secundario completo | Superior incompleto | Superior completo | Universitario incompleto | Universitario completo | Posgrado | Sin datos |
| CIENCIAS QUÍMICAS | 4.962 | 96 | 821 | 895 | 102 | 297 | 438 | 635 | 137 | 1.541 |
| CIENCIAS SOCIALES | 4.516 | 203 | 901 | 631 | 104 | 190 | 330 | 436 | 94 | 1.627 |
| COLEGIO NACIONAL DE MONSERRAT | 775 | 20 | 165 | 124 | 22 | 37 | 55 | 81 | 10 | 261 |
| DERECHO | 15.476 | 315 | 1.853 | 1.990 | 225 | 581 | 867 | 1.566 | 372 | 7.707 |
| ESC. SUP. DE COMERCIO MANUEL BELGRANO | 1.442 | 66 | 345 | 242 | 33 | 56 | 121 | 83 | 14 | 482 |
| FILOSOFÍA Y HUMANIDADES | 10.224 | 285 | 1.298 | 1.028 | 153 | 397 | 670 | 832 | 268 | 5.293 |
| <i>Antropología</i> | 761 | 12 | 69 | 72 | 11 | 40 | 54 | 80 | 23 | 400 |
| <i>Archivero</i> | 278 | 9 | 27 | 20 | 2 | 3 | 14 | 12 | 2 | 189 |
| <i>Bibliotecología</i> | 381 | 14 | 37 | 22 | 2 | 6 | 17 | 15 | 0 | 268 |
| <i>Ciencias de la Educación</i> | 1.998 | 113 | 325 | 221 | 24 | 70 | 89 | 83 | 26 | 1.047 |
| <i>Filosofía</i> | 1.204 | 27 | 121 | 107 | 24 | 57 | 102 | 147 | 52 | 567 |
| <i>Geografía</i> | 391 | 8 | 60 | 42 | 7 | 16 | 22 | 25 | 10 | 201 |
| <i>Historia</i> | 2.205 | 45 | 310 | 216 | 25 | 67 | 152 | 146 | 46 | 1.198 |
| <i>Letras</i> | 3.006 | 57 | 349 | 328 | 58 | 138 | 220 | 324 | 109 | 1.423 |
| LENGUAS | 9.178 | 185 | 1.184 | 1.205 | 139 | 391 | 634 | 882 | 186 | 4.372 |
| <i>Alemán</i> | 299 | 8 | 24 | 39 | 7 | 9 | 21 | 27 | 13 | 151 |
| <i>Castellano</i> | 679 | 20 | 105 | 51 | 10 | 31 | 31 | 40 | 22 | 369 |
| <i>Francés</i> | 333 | 4 | 37 | 48 | 1 | 18 | 24 | 35 | 6 | 160 |
| <i>Inglés</i> | 7.204 | 127 | 919 | 996 | 109 | 308 | 530 | 724 | 138 | 3.353 |
| <i>Italiano</i> | 503 | 19 | 75 | 52 | 8 | 23 | 23 | 47 | 4 | 252 |
| <i>Portugués</i> | 160 | 7 | 24 | 19 | 4 | 2 | 5 | 9 | 3 | 87 |
| MATEMÁTICA, ASTRONOMÍA, FÍSICA Y COMPUTACIÓN | 4.738 | 125 | 685 | 662 | 83 | 265 | 435 | 557 | 162 | 1.764 |
| ODONTOLOGÍA | 4.658 | 103 | 695 | 822 | 69 | 293 | 282 | 669 | 141 | 1.584 |
| PSICOLOGÍA | 23.680 | 797 | 3.843 | 3.280 | 431 | 1.125 | 1.327 | 1.889 | 389 | 10.599 |

CUADRO B.13: ESTUDIANTES POR MÁXIMO NIVEL DE ESTUDIOS ALCANZADOS POR LA MADRE SEGÚN DEPENDENCIA - Año 2021

| DEPENDENCIA | MÁXIMO NIVEL DE ESTUDIOS ALCANZADO POR LA MADRE | | | | | | | | | |
|---|---|--|--|------------------------|------------------------|----------------------|-----------------------------|---------------------------|--------------|---------------|
| | TOTAL | Primario incompleto / sin estudios | Primario comp. / Secundario Incompleto | Secundario completo | Superior incompleto | Superior completo | Universitario incompleto | Universitario completo | Posgrado | Sin datos |
| TOTAL UNIVERSIDAD | 164.177 | 3.157 | 18.710 | 21.858 | 3.940 | 17.935 | 9.755 | 22.400 | 4.661 | 61.761 |
| Porcentaje (%) | 100 | 1,9 | 11,4 | 13,3 | 2,4 | 10,9 | 5,9 | 13,6 | 2,8 | 37,6 |
| ARQUITECTURA, URBANISMO Y DISEÑO | 12.218 | 169 | 1.161 | 1.597 | 278 | 1.370 | 799 | 2.120 | 375 | 4.349 |
| ARTES | 7.719 | 96 | 617 | 870 | 182 | 880 | 562 | 1.222 | 315 | 2.975 |
| <i>Cine</i> | 2.341 | 24 | 178 | 291 | 66 | 279 | 185 | 443 | 113 | 762 |
| <i>Música</i> | 1.919 | 14 | 114 | 174 | 49 | 238 | 114 | 285 | 67 | 864 |
| <i>Plástica</i> | 2.129 | 38 | 197 | 245 | 38 | 211 | 165 | 298 | 83 | 854 |
| <i>Teatro</i> | 1.330 | 20 | 128 | 160 | 29 | 152 | 98 | 196 | 52 | 495 |
| CIENCIAS AGROPECUARIAS | 3.483 | 71 | 392 | 419 | 67 | 359 | 184 | 443 | 75 | 1.473 |
| CIENCIAS DE LA COMUNICACIÓN | 5.498 | 79 | 521 | 584 | 115 | 543 | 298 | 677 | 149 | 2.532 |
| CIENCIAS ECONÓMICAS | 19.179 | 349 | 2.229 | 2.503 | 401 | 1.845 | 1.078 | 2.505 | 486 | 7.783 |
| CIENCIAS EXACTAS, FÍSICAS Y NATURALES | 13.288 | 191 | 1.057 | 1.742 | 324 | 1.668 | 881 | 2.283 | 517 | 4.625 |
| <i>Agrimensura</i> | 265 | 2 | 19 | 23 | 6 | 26 | 13 | 37 | 0 | 139 |
| <i>Biología</i> | 1.764 | 31 | 142 | 220 | 47 | 218 | 130 | 278 | 64 | 634 |
| <i>Geología</i> | 619 | 7 | 62 | 82 | 17 | 78 | 52 | 72 | 10 | 239 |
| <i>Ingeniería Ambiental</i> | 1.489 | 24 | 112 | 217 | 48 | 209 | 98 | 308 | 78 | 395 |
| <i>Ingeniería Biomédica</i> | 1.683 | 15 | 108 | 198 | 36 | 258 | 153 | 407 | 112 | 396 |
| <i>Ingeniería Civil</i> | 2.114 | 39 | 152 | 253 | 45 | 229 | 122 | 300 | 54 | 920 |
| <i>Ingeniería Electrónica</i> | 571 | 6 | 48 | 73 | 17 | 67 | 25 | 95 | 14 | 226 |
| <i>Ingeniería en Computación</i> | 1.296 | 19 | 134 | 207 | 31 | 185 | 89 | 210 | 50 | 371 |
| <i>Ingeniería Industrial</i> | 975 | 8 | 72 | 133 | 16 | 104 | 64 | 196 | 50 | 332 |
| <i>Ingeniería Mecánica Aeronáutica</i> | 645 | 7 | 55 | 100 | 15 | 78 | 46 | 121 | 27 | 196 |
| <i>Ingeniería Mecánica Electricista</i> | 997 | 24 | 88 | 141 | 21 | 87 | 40 | 94 | 18 | 484 |
| <i>Ingeniería Química</i> | 870 | 9 | 65 | 95 | 25 | 129 | 49 | 165 | 40 | 293 |
| CIENCIAS MÉDICAS | 23.143 | 665 | 3.443 | 3.765 | 642 | 2.942 | 1.412 | 3.394 | 590 | 6.290 |
| <i>Enfermería</i> | 3.992 | 317 | 1.001 | 500 | 74 | 205 | 123 | 170 | 19 | 1.583 |
| <i>Fonoaudiología</i> | 1.796 | 32 | 234 | 340 | 61 | 280 | 93 | 255 | 29 | 472 |
| <i>Kinesiología y Fisioterapia</i> | 3.495 | 52 | 440 | 666 | 112 | 568 | 269 | 640 | 78 | 670 |
| <i>Medicina</i> | 7.605 | 70 | 567 | 1.073 | 207 | 1.108 | 520 | 1.585 | 371 | 2.104 |
| <i>Nutrición</i> | 2.762 | 57 | 413 | 469 | 84 | 363 | 204 | 461 | 65 | 646 |
| <i>Tecnología Médica</i> | 3.493 | 137 | 788 | 717 | 104 | 418 | 203 | 283 | 28 | 815 |

continúa

CUADRO B.13 (CONTINUACIÓN)

| DEPENDENCIA | MÁXIMO NIVEL DE ESTUDIOS ALCANZADO POR LA MADRE | | | | | | | | | |
|--|---|--|--|------------------------|------------------------|----------------------|-----------------------------|---------------------------|----------|-----------|
| | TOTAL | Primario incompleto / sin estudios | Primario comp. / Secundario Incompleto | Secundario completo | Superior incompleto | Superior completo | Universitario incompleto | Universitario completo | Posgrado | Sin datos |
| CIENCIAS QUÍMICAS | 4.962 | 50 | 537 | 779 | 133 | 732 | 372 | 833 | 159 | 1.367 |
| CIENCIAS SOCIALES | 4.516 | 155 | 816 | 664 | 145 | 434 | 285 | 543 | 123 | 1.351 |
| COLEGIO NACIONAL DE MONSERRAT | 775 | 15 | 121 | 141 | 24 | 83 | 48 | 112 | 12 | 219 |
| DERECHO | 15.476 | 241 | 1.429 | 1.788 | 308 | 1.413 | 815 | 1.897 | 409 | 7.176 |
| ESC. SUP. DE COMERCIO MANUEL BELGRANO | 1.442 | 46 | 312 | 256 | 39 | 151 | 82 | 130 | 22 | 404 |
| FILOSOFÍA Y HUMANIDADES | 10.224 | 222 | 961 | 996 | 241 | 870 | 556 | 1.159 | 310 | 4.909 |
| <i>Antropología</i> | 761 | 11 | 54 | 61 | 14 | 63 | 35 | 124 | 31 | 368 |
| <i>Archivero</i> | 278 | 6 | 31 | 24 | 1 | 8 | 12 | 18 | 2 | 176 |
| <i>Bibliotecología</i> | 381 | 11 | 32 | 24 | 7 | 12 | 12 | 28 | 5 | 250 |
| <i>Ciencias de la Educación</i> | 1.998 | 84 | 280 | 199 | 51 | 152 | 67 | 143 | 33 | 989 |
| <i>Filosofía</i> | 1.204 | 23 | 94 | 114 | 25 | 117 | 73 | 181 | 55 | 522 |
| <i>Geografía</i> | 391 | 16 | 47 | 46 | 9 | 32 | 18 | 31 | 10 | 182 |
| <i>Historia</i> | 2.205 | 32 | 214 | 227 | 50 | 186 | 126 | 212 | 47 | 1.111 |
| <i>Letras</i> | 3.006 | 39 | 209 | 301 | 84 | 300 | 213 | 422 | 127 | 1.311 |
| LENGUAS | 9.178 | 121 | 863 | 1.146 | 212 | 971 | 592 | 1.101 | 252 | 3.920 |
| <i>Alemán</i> | 299 | 4 | 27 | 22 | 6 | 29 | 18 | 45 | 18 | 130 |
| <i>Castellano</i> | 679 | 16 | 80 | 74 | 13 | 63 | 27 | 60 | 20 | 326 |
| <i>Francés</i> | 333 | 5 | 28 | 49 | 4 | 27 | 29 | 42 | 5 | 144 |
| <i>Inglés</i> | 7.204 | 73 | 649 | 928 | 176 | 804 | 483 | 890 | 191 | 3.010 |
| <i>Italiano</i> | 503 | 15 | 51 | 56 | 9 | 38 | 29 | 57 | 14 | 234 |
| <i>Portugués</i> | 160 | 8 | 28 | 17 | 4 | 10 | 6 | 7 | 4 | 76 |
| MATEMÁTICA, ASTRONOMÍA, FÍSICA Y COMPUTACIÓN | 4.738 | 81 | 557 | 639 | 143 | 604 | 350 | 659 | 183 | 1.522 |
| ODONTOLOGÍA | 4.658 | 70 | 477 | 741 | 106 | 639 | 271 | 783 | 149 | 1.422 |
| PSICOLOGÍA | 23.680 | 536 | 3.217 | 3.228 | 580 | 2.431 | 1.170 | 2.539 | 535 | 9.444 |

CUADRO B.14: ESTUDIANTES POR DISPONIBILIDAD DE OBRA SOCIAL SEGÚN DEPENDENCIA - Año 2021

| DEPENDENCIA | TOTAL | TIENE OBRA SOCIAL | | | | No tiene | Sin datos |
|---|----------------|---|--------------------------|--|--|---------------|--------------|
| | | Por ser familiar a cargo (de padre, madre, cónyuge o tutor) | Por su propio trabajo | Como afiliado voluntario (a obra social o prepaga) | Otorgada por la UNC (por ser estudiante) | | |
| TOTAL UNIVERSIDAD | 164.177 | 69.872 | 21.497 | 30.651 | 4.762 | 36.140 | 1.255 |
| Porcentaje (%) | 100 | 42,6 | 13,1 | 18,7 | 2,9 | 22,0 | 0,8 |
| ARQUITECTURA, URBANISMO Y DISEÑO | 12.218 | 5.906 | 741 | 2.602 | 321 | 2.439 | 209 |
| ARTES | 7.719 | 3.319 | 722 | 1.382 | 360 | 1.898 | 38 |
| <i>Cine</i> | 2.341 | 1.071 | 170 | 482 | 76 | 530 | 12 |
| <i>Música</i> | 1.919 | 858 | 192 | 297 | 100 | 460 | 12 |
| <i>Plástica</i> | 2.129 | 850 | 229 | 384 | 98 | 561 | 7 |
| <i>Teatro</i> | 1.330 | 540 | 131 | 219 | 86 | 347 | 7 |
| CIENCIAS AGROPECUARIAS | 3.483 | 1.401 | 380 | 802 | 113 | 767 | 20 |
| CIENCIAS DE LA COMUNICACIÓN | 5.498 | 2.015 | 1.159 | 947 | 115 | 1.238 | 24 |
| CIENCIAS ECONÓMICAS | 19.179 | 8.257 | 3.115 | 3.621 | 454 | 3.647 | 85 |
| CIENCIAS EXACTAS, FÍSICAS Y NATURALES | 13.288 | 6.842 | 994 | 2.659 | 383 | 2.346 | 64 |
| <i>Agrimensura</i> | 265 | 125 | 30 | 48 | 11 | 51 | 0 |
| <i>Biología</i> | 1.764 | 897 | 164 | 346 | 55 | 288 | 14 |
| <i>Geología</i> | 619 | 288 | 45 | 120 | 17 | 148 | 1 |
| <i>Ingeniería Ambiental</i> | 1.489 | 850 | 61 | 327 | 38 | 208 | 5 |
| <i>Ingeniería Biomédica</i> | 1.683 | 991 | 63 | 365 | 43 | 219 | 2 |
| <i>Ingeniería Civil</i> | 2.114 | 1.057 | 134 | 413 | 72 | 422 | 16 |
| <i>Ingeniería Electrónica</i> | 571 | 263 | 65 | 103 | 21 | 114 | 5 |
| <i>Ingeniería en Computación</i> | 1.296 | 655 | 112 | 241 | 26 | 255 | 7 |
| <i>Ingeniería Industrial</i> | 975 | 510 | 71 | 216 | 17 | 158 | 3 |
| <i>Ingeniería Mecánica Aeronáutica</i> | 645 | 316 | 48 | 131 | 18 | 129 | 3 |
| <i>Ingeniería Mecánica Electricista</i> | 997 | 403 | 156 | 168 | 41 | 226 | 3 |
| <i>Ingeniería Química</i> | 870 | 487 | 45 | 181 | 24 | 128 | 5 |
| CIENCIAS MÉDICAS | 23.143 | 10.560 | 2.290 | 3.986 | 761 | 5.460 | 86 |
| <i>Enfermería</i> | 3.992 | 865 | 927 | 380 | 281 | 1.517 | 22 |
| <i>Fonoaudiología</i> | 1.796 | 904 | 152 | 331 | 37 | 363 | 9 |
| <i>Kinesiología y Fisioterapia</i> | 3.495 | 1.914 | 163 | 645 | 77 | 691 | 5 |
| <i>Medicina</i> | 7.605 | 4.210 | 286 | 1.581 | 204 | 1.310 | 14 |
| <i>Nutrición</i> | 2.762 | 1.406 | 192 | 539 | 49 | 569 | 7 |
| <i>Tecnología Médica</i> | 3.493 | 1.261 | 570 | 510 | 113 | 1.010 | 29 |

continúa

CUADRO B.14 (CONTINUACIÓN)

| DEPENDENCIA | TOTAL | TIENE OBRA SOCIAL | | | | No tiene | Sin datos |
|--|--------|---|--------------------------|--|--|----------|-----------|
| | | Por ser familiar a cargo (de padre, madre, cónyuge o tutor) | Por su propio trabajo | Como afiliado voluntario (a obra social o prepaga) | Otorgada por la UNC (por ser estudiante) | | |
| CIENCIAS QUÍMICAS | 4.962 | 2.692 | 360 | 907 | 116 | 870 | 17 |
| CIENCIAS SOCIALES | 4.516 | 1.738 | 641 | 701 | 124 | 1.280 | 32 |
| COLEGIO NACIONAL DE MONSERRAT | 775 | 296 | 111 | 150 | 16 | 201 | 1 |
| DERECHO | 15.476 | 6.260 | 2.594 | 2.937 | 326 | 3.268 | 91 |
| ESC. SUP. DE COMERCIO MANUEL BELGRANO | 1.442 | 431 | 383 | 213 | 26 | 374 | 15 |
| FILOSOFÍA Y HUMANIDADES | 10.224 | 3.103 | 2.460 | 1.707 | 344 | 2.447 | 163 |
| <i>Antropología</i> | 761 | 249 | 168 | 133 | 26 | 180 | 5 |
| <i>Archivero</i> | 278 | 56 | 104 | 32 | 11 | 74 | 1 |
| <i>Bibliotecología</i> | 381 | 56 | 141 | 58 | 21 | 91 | 14 |
| <i>Ciencias de la Educación</i> | 1.998 | 448 | 661 | 277 | 35 | 523 | 54 |
| <i>Filosofía</i> | 1.204 | 385 | 258 | 209 | 50 | 286 | 16 |
| <i>Geografía</i> | 391 | 108 | 88 | 64 | 19 | 111 | 1 |
| <i>Historia</i> | 2.205 | 704 | 484 | 335 | 63 | 573 | 46 |
| <i>Letras</i> | 3.006 | 1.097 | 556 | 599 | 119 | 609 | 26 |
| LENGUAS | 9.178 | 3.571 | 1.439 | 1.869 | 240 | 1.994 | 65 |
| <i>Alemán</i> | 299 | 89 | 45 | 67 | 11 | 86 | 1 |
| <i>Castellano</i> | 679 | 226 | 131 | 112 | 28 | 177 | 5 |
| <i>Francés</i> | 333 | 109 | 59 | 63 | 15 | 86 | 1 |
| <i>Inglés</i> | 7.204 | 2.966 | 1.037 | 1.504 | 164 | 1.480 | 53 |
| <i>Italiano</i> | 503 | 154 | 123 | 89 | 17 | 116 | 4 |
| <i>Portugués</i> | 160 | 27 | 44 | 34 | 5 | 49 | 1 |
| MATEMÁTICA, ASTRONOMÍA, FÍSICA Y COMPUTACIÓN | 4.738 | 1.964 | 553 | 776 | 165 | 1.233 | 47 |
| ODONTOLOGÍA | 4.658 | 2.405 | 230 | 898 | 155 | 946 | 24 |
| PSICOLOGÍA | 23.680 | 9.112 | 3.325 | 4.494 | 743 | 5.732 | 274 |

CUADRO B.14.1: NUEVOS INSCRIPTOS POR DISPONIBILIDAD DE OBRA SOCIAL SEGÚN DEPENDENCIA - Año 2021

| DEPENDENCIA | TOTAL | TIENE OBRA SOCIAL | | | | No tiene | Sin datos |
|---|---------------|---|--------------------------|--|--|--------------|------------|
| | | Por ser familiar a cargo (de padre, madre, cónyuge o tutor) | Por su propio trabajo | Como afiliado voluntario (a obra social o prepaga) | Otorgada por la UNC (por ser estudiante) | | |
| TOTAL UNIVERSIDAD | 31.676 | 14.652 | 2.973 | 5.599 | 449 | 7.724 | 279 |
| Porcentaje (%) | 100 | 46,3 | 9,4 | 17,7 | 1,4 | 24,4 | 0,9 |
| ARQUITECTURA, URBANISMO Y DISEÑO | 2.226 | 1.183 | 74 | 440 | 22 | 428 | 79 |
| ARTES | 1.818 | 870 | 121 | 319 | 35 | 464 | 9 |
| <i>Cine</i> | 639 | 326 | 31 | 122 | 12 | 145 | 3 |
| <i>Música</i> | 372 | 177 | 27 | 58 | 7 | 99 | 4 |
| <i>Plástica</i> | 534 | 238 | 44 | 86 | 13 | 151 | 2 |
| <i>Teatro</i> | 273 | 129 | 19 | 53 | 3 | 69 | 0 |
| CIENCIAS AGROPECUARIAS | 693 | 292 | 70 | 125 | 13 | 191 | 2 |
| CIENCIAS DE LA COMUNICACIÓN | 750 | 332 | 98 | 140 | 4 | 172 | 4 |
| CIENCIAS ECONÓMICAS | 1.571 | 844 | 127 | 250 | 19 | 329 | 2 |
| CIENCIAS EXACTAS, FÍSICAS Y NATURALES | 2.660 | 1.369 | 179 | 509 | 40 | 552 | 11 |
| <i>Agrimensura</i> | 35 | 18 | 3 | 5 | 3 | 6 | 0 |
| <i>Biología</i> | 416 | 199 | 36 | 91 | 7 | 81 | 2 |
| <i>Geología</i> | 108 | 46 | 9 | 20 | 0 | 33 | 0 |
| <i>Ingeniería Ambiental</i> | 307 | 176 | 17 | 68 | 4 | 42 | 0 |
| <i>Ingeniería Biomédica</i> | 401 | 232 | 12 | 87 | 6 | 63 | 1 |
| <i>Ingeniería Civil</i> | 296 | 140 | 25 | 56 | 4 | 70 | 1 |
| <i>Ingeniería Electrónica</i> | 107 | 53 | 6 | 13 | 3 | 31 | 1 |
| <i>Ingeniería en Computación</i> | 296 | 149 | 20 | 49 | 6 | 70 | 2 |
| <i>Ingeniería Industrial</i> | 201 | 113 | 8 | 33 | 2 | 44 | 1 |
| <i>Ingeniería Mecánica Aeronáutica</i> | 150 | 87 | 8 | 28 | 1 | 26 | 0 |
| <i>Ingeniería Mecánica Electricista</i> | 197 | 70 | 28 | 30 | 3 | 64 | 2 |
| <i>Ingeniería Química</i> | 146 | 86 | 7 | 29 | 1 | 22 | 1 |
| CIENCIAS MÉDICAS | 5.522 | 2.558 | 510 | 904 | 67 | 1.461 | 22 |
| <i>Enfermería</i> | 820 | 238 | 98 | 86 | 16 | 374 | 8 |
| <i>Fonoaudiología</i> | 346 | 176 | 37 | 54 | 5 | 72 | 2 |
| <i>Kinesiología y Fisioterapia</i> | 909 | 473 | 45 | 151 | 9 | 230 | 1 |
| <i>Medicina</i> | 1.481 | 884 | 44 | 288 | 13 | 250 | 2 |
| <i>Nutrición</i> | 777 | 395 | 52 | 146 | 10 | 172 | 2 |
| <i>Tecnología Médica</i> | 1.189 | 392 | 234 | 179 | 14 | 363 | 7 |

continúa

CUADRO B.14.1 (CONTINUACIÓN)

| DEPENDENCIA | TOTAL | TIENE OBRA SOCIAL | | | | No tiene | Sin datos |
|--|-------|---|--------------------------|--|--|----------|-----------|
| | | Por ser familiar a cargo (de padre, madre, cónyuge o tutor) | Por su propio trabajo | Como afiliado voluntario (a obra social o prepaga) | Otorgada por la UNC (por ser estudiante) | | |
| CIENCIAS QUÍMICAS | 1.091 | 637 | 42 | 218 | 13 | 178 | 3 |
| CIENCIAS SOCIALES | 1.159 | 465 | 136 | 208 | 22 | 314 | 14 |
| COLEGIO NACIONAL DE MONSERRAT | 262 | 110 | 33 | 50 | 3 | 66 | 0 |
| DERECHO | 2.225 | 1.055 | 208 | 445 | 28 | 477 | 12 |
| ESC. SUP. DE COMERCIO MANUEL BELGRANO | 427 | 135 | 102 | 68 | 6 | 108 | 8 |
| FILOSOFÍA Y HUMANIDADES | 2.193 | 797 | 400 | 333 | 33 | 620 | 10 |
| <i>Antropología</i> | 144 | 54 | 30 | 18 | 1 | 38 | 3 |
| <i>Archivero</i> | 44 | 10 | 16 | 8 | 1 | 9 | 0 |
| <i>Bibliotecología</i> | 59 | 11 | 14 | 9 | 3 | 21 | 1 |
| <i>Ciencias de la Educación</i> | 573 | 155 | 137 | 79 | 5 | 194 | 3 |
| <i>Filosofía</i> | 286 | 114 | 39 | 55 | 8 | 69 | 1 |
| <i>Geografía</i> | 83 | 15 | 17 | 14 | 1 | 35 | 1 |
| <i>Historia</i> | 381 | 163 | 65 | 44 | 5 | 103 | 1 |
| <i>Letras</i> | 623 | 275 | 82 | 106 | 9 | 151 | 0 |
| LENGUAS | 2.224 | 964 | 224 | 391 | 40 | 579 | 26 |
| <i>Alemán</i> | 83 | 24 | 14 | 14 | 2 | 29 | 0 |
| <i>Castellano</i> | 215 | 79 | 30 | 34 | 13 | 58 | 1 |
| <i>Francés</i> | 103 | 39 | 13 | 17 | 4 | 29 | 1 |
| <i>Inglés</i> | 1.616 | 752 | 120 | 297 | 18 | 408 | 21 |
| <i>Italiano</i> | 165 | 60 | 39 | 23 | 2 | 39 | 2 |
| <i>Portugués</i> | 42 | 10 | 8 | 6 | 1 | 16 | 1 |
| MATEMÁTICA, ASTRONOMÍA, FÍSICA Y COMPUTACIÓN | 1.699 | 757 | 172 | 289 | 28 | 434 | 19 |
| ODONTOLOGÍA | 1.043 | 569 | 31 | 176 | 9 | 251 | 7 |
| PSICOLOGÍA | 4.113 | 1.715 | 446 | 734 | 67 | 1.100 | 51 |

CUADRO B.15: ESTUDIANTES POR ACTIVIDAD DEPORTIVA SEGÚN DEPENDENCIA - Año 2021

| DEPENDENCIA | TOTAL | | | Sí practica deporte | | | No practica o no contesta | | |
|---|----------------|---------------|----------------|---------------------|---------------|---------------|---------------------------|---------------|---------------|
| | Total | Varones | Mujeres | Total | Varones | Mujeres | Total | Varones | Mujeres |
| TOTAL UNIVERSIDAD | 164.177 | 56.865 | 107.312 | 100.167 | 39.683 | 60.484 | 64.010 | 17.182 | 46.828 |
| <i>Porcentaje (%)</i> | <i>100</i> | | | <i>61,0</i> | | | <i>39,0</i> | | |
| ARQUITECTURA, URBANISMO Y DISEÑO | 12.218 | 5.682 | 6.536 | 7.902 | 4.066 | 3.836 | 4.316 | 1.616 | 2.700 |
| ARTES | 7.719 | 3.163 | 4.556 | 4.251 | 1.864 | 2.387 | 3.468 | 1.299 | 2.169 |
| <i>Cine</i> | <i>2.341</i> | <i>1.149</i> | <i>1.192</i> | <i>1.304</i> | <i>684</i> | <i>620</i> | <i>1.037</i> | <i>465</i> | <i>572</i> |
| <i>Música</i> | <i>1.919</i> | <i>1.195</i> | <i>724</i> | <i>1.116</i> | <i>716</i> | <i>400</i> | <i>803</i> | <i>479</i> | <i>324</i> |
| <i>Plástica</i> | <i>2.129</i> | <i>429</i> | <i>1.700</i> | <i>1.098</i> | <i>240</i> | <i>858</i> | <i>1.031</i> | <i>189</i> | <i>842</i> |
| <i>Teatro</i> | <i>1.330</i> | <i>390</i> | <i>940</i> | <i>733</i> | <i>224</i> | <i>509</i> | <i>597</i> | <i>166</i> | <i>431</i> |
| CIENCIAS AGROPECUARIAS | 3.483 | 2.076 | 1.407 | 2.455 | 1.620 | 835 | 1.028 | 456 | 572 |
| CIENCIAS DE LA COMUNICACIÓN | 5.498 | 2.075 | 3.423 | 3.441 | 1.441 | 2.000 | 2.057 | 634 | 1.423 |
| CIENCIAS ECONÓMICAS | 19.179 | 7.981 | 11.198 | 12.336 | 6.020 | 6.316 | 6.843 | 1.961 | 4.882 |
| CIENCIAS EXACTAS, FÍSICAS Y NATURALES | 13.288 | 7.962 | 5.326 | 8.818 | 5.711 | 3.107 | 4.470 | 2.251 | 2.219 |
| <i>Agrimensura</i> | <i>265</i> | <i>178</i> | <i>87</i> | <i>197</i> | <i>143</i> | <i>54</i> | <i>68</i> | <i>35</i> | <i>33</i> |
| <i>Biología</i> | <i>1.764</i> | <i>548</i> | <i>1.216</i> | <i>989</i> | <i>326</i> | <i>663</i> | <i>775</i> | <i>222</i> | <i>553</i> |
| <i>Geología</i> | <i>619</i> | <i>321</i> | <i>298</i> | <i>395</i> | <i>231</i> | <i>164</i> | <i>224</i> | <i>90</i> | <i>134</i> |
| <i>Ingeniería Ambiental</i> | <i>1.489</i> | <i>772</i> | <i>717</i> | <i>1.024</i> | <i>586</i> | <i>438</i> | <i>465</i> | <i>186</i> | <i>279</i> |
| <i>Ingeniería Biomédica</i> | <i>1.683</i> | <i>758</i> | <i>925</i> | <i>1.117</i> | <i>561</i> | <i>556</i> | <i>566</i> | <i>197</i> | <i>369</i> |
| <i>Ingeniería Civil</i> | <i>2.114</i> | <i>1.420</i> | <i>694</i> | <i>1.501</i> | <i>1.078</i> | <i>423</i> | <i>613</i> | <i>342</i> | <i>271</i> |
| <i>Ingeniería Electrónica</i> | <i>571</i> | <i>485</i> | <i>86</i> | <i>366</i> | <i>317</i> | <i>49</i> | <i>205</i> | <i>168</i> | <i>37</i> |
| <i>Ingeniería en Computación</i> | <i>1.296</i> | <i>1.101</i> | <i>195</i> | <i>795</i> | <i>693</i> | <i>102</i> | <i>501</i> | <i>408</i> | <i>93</i> |
| <i>Ingeniería Industrial</i> | <i>975</i> | <i>618</i> | <i>357</i> | <i>696</i> | <i>476</i> | <i>220</i> | <i>279</i> | <i>142</i> | <i>137</i> |
| <i>Ingeniería Mecánica Aeronáutica</i> | <i>645</i> | <i>493</i> | <i>152</i> | <i>443</i> | <i>348</i> | <i>95</i> | <i>202</i> | <i>145</i> | <i>57</i> |
| <i>Ingeniería Mecánica Electricista</i> | <i>997</i> | <i>910</i> | <i>87</i> | <i>754</i> | <i>702</i> | <i>52</i> | <i>243</i> | <i>208</i> | <i>35</i> |
| <i>Ingeniería Química</i> | <i>870</i> | <i>358</i> | <i>512</i> | <i>541</i> | <i>250</i> | <i>291</i> | <i>329</i> | <i>108</i> | <i>221</i> |
| CIENCIAS MÉDICAS | 23.143 | 5.716 | 17.427 | 14.252 | 4.323 | 9.929 | 8.891 | 1.393 | 7.498 |
| <i>Enfermería</i> | <i>3.992</i> | <i>610</i> | <i>3.382</i> | <i>1.917</i> | <i>414</i> | <i>1.503</i> | <i>2.075</i> | <i>196</i> | <i>1.879</i> |
| <i>Fonoaudiología</i> | <i>1.796</i> | <i>84</i> | <i>1.712</i> | <i>1.012</i> | <i>54</i> | <i>958</i> | <i>784</i> | <i>30</i> | <i>754</i> |
| <i>Kinesiología y Fisioterapia</i> | <i>3.495</i> | <i>1.457</i> | <i>2.038</i> | <i>2.596</i> | <i>1.229</i> | <i>1.367</i> | <i>899</i> | <i>228</i> | <i>671</i> |
| <i>Medicina</i> | <i>7.605</i> | <i>2.350</i> | <i>5.255</i> | <i>4.939</i> | <i>1.720</i> | <i>3.219</i> | <i>2.666</i> | <i>630</i> | <i>2.036</i> |
| <i>Nutrición</i> | <i>2.762</i> | <i>451</i> | <i>2.311</i> | <i>1.927</i> | <i>373</i> | <i>1.554</i> | <i>835</i> | <i>78</i> | <i>757</i> |
| <i>Tecnología Médica</i> | <i>3.493</i> | <i>764</i> | <i>2.729</i> | <i>1.861</i> | <i>533</i> | <i>1.328</i> | <i>1.632</i> | <i>231</i> | <i>1.401</i> |

continúa

CUADRO B.15 (CONTINUACIÓN)

| DEPENDENCIA | TOTAL | | | Sí practica deporte | | | No practica o no contesta | | |
|--|--------|---------|---------|---------------------|---------|---------|---------------------------|---------|---------|
| | Total | Varones | Mujeres | Total | Varones | Mujeres | Total | Varones | Mujeres |
| CIENCIAS QUÍMICAS | 4.962 | 1.232 | 3.730 | 2.930 | 842 | 2.088 | 2.032 | 390 | 1.642 |
| CIENCIAS SOCIALES | 4.516 | 1.005 | 3.511 | 2.435 | 628 | 1.807 | 2.081 | 377 | 1.704 |
| COLEGIO NACIONAL DE MONSERRAT | 775 | 257 | 518 | 405 | 167 | 238 | 370 | 90 | 280 |
| DERECHO | 15.476 | 5.452 | 10.024 | 10.288 | 4.074 | 6.214 | 5.188 | 1.378 | 3.810 |
| ESC. SUP. DE COMERCIO MANUEL BELGRANO | 1.442 | 641 | 801 | 717 | 391 | 326 | 725 | 250 | 475 |
| FILOSOFÍA Y HUMANIDADES | 10.224 | 3.332 | 6.892 | 5.672 | 2.017 | 3.655 | 4.552 | 1.315 | 3.237 |
| <i>Antropología</i> | 761 | 242 | 519 | 457 | 169 | 288 | 304 | 73 | 231 |
| <i>Archivero</i> | 278 | 66 | 212 | 162 | 50 | 112 | 116 | 16 | 100 |
| <i>Bibliotecología</i> | 381 | 91 | 290 | 189 | 48 | 141 | 192 | 43 | 149 |
| <i>Ciencias de la Educación</i> | 1.998 | 332 | 1.666 | 1.057 | 201 | 856 | 941 | 131 | 810 |
| <i>Filosofía</i> | 1.204 | 670 | 534 | 709 | 395 | 314 | 495 | 275 | 220 |
| <i>Geografía</i> | 391 | 172 | 219 | 242 | 118 | 124 | 149 | 54 | 95 |
| <i>Historia</i> | 2.205 | 1.112 | 1.093 | 1.268 | 683 | 585 | 937 | 429 | 508 |
| <i>Letras</i> | 3.006 | 647 | 2.359 | 1.588 | 353 | 1.235 | 1.418 | 294 | 1.124 |
| LENGUAS | 9.178 | 1.727 | 7.451 | 4.815 | 987 | 3.828 | 4.363 | 740 | 3.623 |
| <i>Alemán</i> | 299 | 93 | 206 | 186 | 63 | 123 | 113 | 30 | 83 |
| <i>Castellano</i> | 679 | 120 | 559 | 342 | 71 | 271 | 337 | 49 | 288 |
| <i>Francés</i> | 333 | 85 | 248 | 206 | 57 | 149 | 127 | 28 | 99 |
| <i>Inglés</i> | 7.204 | 1.312 | 5.892 | 3.733 | 733 | 3.000 | 3.471 | 579 | 2.892 |
| <i>Italiano</i> | 503 | 89 | 414 | 266 | 46 | 220 | 237 | 43 | 194 |
| <i>Portugués</i> | 160 | 28 | 132 | 82 | 17 | 65 | 78 | 11 | 67 |
| MATEMÁTICA, ASTRONOMÍA, FÍSICA Y COMPUTACIÓN | 4.738 | 3.060 | 1.678 | 2.487 | 1.698 | 789 | 2.251 | 1.362 | 889 |
| ODONTOLOGÍA | 4.658 | 1.059 | 3.599 | 3.191 | 841 | 2.350 | 1.467 | 218 | 1.249 |
| PSICOLOGÍA | 23.680 | 4.445 | 19.235 | 13.772 | 2.993 | 10.779 | 9.908 | 1.452 | 8.456 |

CUADRO B.15.1: ESTUDIANTES POR LUGAR DONDE PRACTICA DEPORTE SEGÚN ÁREA DE ESTUDIO Y DEPENDENCIA - Año 2021

| ÁREA Y DEPENDENCIA | PRACTICA | LUGAR DONDE PRACTICA DEPORTES* | | | | NO PRACTICA O NO CONTESTA |
|---|----------------|--------------------------------|----------------|---------------------|---------------|---------------------------|
| | | En la UNC | En un gimnasio | En forma particular | Otros | |
| TOTAL UNIVERSIDAD | 100.167 | 4.700 | 45.630 | 41.346 | 35.750 | 64.010 |
| ARQUITECTURA, URBANISMO Y DISEÑO | 7.902 | 344 | 3.750 | 3.311 | 3.051 | 4.316 |
| ARTES | 4.251 | 262 | 1.421 | 1.920 | 1.630 | 3.468 |
| <i>Cine</i> | 1.304 | 106 | 472 | 590 | 471 | 1.037 |
| <i>Música</i> | 1.116 | 71 | 336 | 526 | 472 | 803 |
| <i>Plástica</i> | 1.098 | 47 | 368 | 476 | 403 | 1.031 |
| <i>Teatro</i> | 733 | 38 | 245 | 328 | 284 | 597 |
| CIENCIAS AGROPECUARIAS | 2.455 | 172 | 1.002 | 1.226 | 951 | 1.028 |
| CIENCIAS DE LA COMUNICACIÓN | 3.441 | 232 | 1.327 | 1.496 | 1.279 | 2.057 |
| CIENCIAS ECONÓMICAS | 12.336 | 549 | 6.432 | 4.995 | 4.379 | 6.843 |
| CIENCIAS EXACTAS, FÍSICAS Y NATURALES | 8.818 | 519 | 3.917 | 3.844 | 3.598 | 4.470 |
| <i>Agrimensura</i> | 197 | 13 | 82 | 111 | 77 | 68 |
| <i>Biología</i> | 989 | 55 | 400 | 420 | 360 | 775 |
| <i>Geología</i> | 395 | 20 | 150 | 189 | 172 | 224 |
| <i>Ingeniería Ambiental</i> | 1.024 | 53 | 489 | 440 | 392 | 465 |
| <i>Ingeniería Biomédica</i> | 1.117 | 64 | 560 | 408 | 415 | 566 |
| <i>Ingeniería Civil</i> | 1.501 | 93 | 682 | 690 | 679 | 613 |
| <i>Ingeniería Electrónica</i> | 366 | 29 | 151 | 167 | 176 | 205 |
| <i>Ingeniería en Computación</i> | 795 | 36 | 326 | 336 | 328 | 501 |
| <i>Ingeniería Industrial</i> | 696 | 41 | 346 | 292 | 285 | 279 |
| <i>Ingeniería Mecánica Aeronáutica</i> | 443 | 28 | 183 | 197 | 181 | 202 |
| <i>Ingeniería Mecánica Electricista</i> | 754 | 52 | 283 | 396 | 329 | 243 |
| <i>Ingeniería Química</i> | 541 | 35 | 265 | 198 | 204 | 329 |
| CIENCIAS MÉDICAS | 14.252 | 616 | 6.698 | 5.445 | 4.942 | 8.891 |
| <i>Enfermería</i> | 1.917 | 56 | 528 | 853 | 715 | 2.075 |
| <i>Fonoaudiología</i> | 1.012 | 49 | 490 | 360 | 293 | 784 |
| <i>Kinesiólogía y Fisioterapia</i> | 2.596 | 129 | 1.210 | 999 | 1.082 | 899 |
| <i>Medicina</i> | 4.939 | 192 | 2.554 | 1.868 | 1.646 | 2.666 |
| <i>Nutrición</i> | 1.927 | 112 | 1.157 | 627 | 585 | 835 |
| <i>Tecnología Médica</i> | 1.861 | 78 | 759 | 738 | 621 | 1.632 |

*Pregunta de respuestas múltiples

continúa

CUADRO B.15.1 (CONTINUACIÓN)

| ÁREA Y DEPENDENCIA | PRACTICA | LUGAR DONDE PRACTICA DEPORTES* | | | | NO PRACTICA O NO CONTESTA |
|--|----------|--------------------------------|-------|-------|-------|---------------------------|
| | | En la UNC | Otros | Otros | Otros | |
| CIENCIAS QUÍMICAS | 2.930 | 127 | 1.450 | 1.044 | 986 | 2.032 |
| CIENCIAS SOCIALES | 2.435 | 118 | 897 | 1.001 | 896 | 2.081 |
| COLEGIO NACIONAL DE MONSERRAT | 405 | 11 | 170 | 170 | 146 | 370 |
| DERECHO | 10.288 | 313 | 5.257 | 4.246 | 3.478 | 5.188 |
| ESC. SUP. DE COMERCIO MANUEL BELGRANO | 717 | 20 | 277 | 323 | 236 | 725 |
| FILOSOFÍA Y HUMANIDADES | 5.672 | 272 | 1.942 | 2.598 | 2.047 | 4.552 |
| <i>Antropología</i> | 457 | 27 | 160 | 209 | 198 | 304 |
| <i>Archivero</i> | 162 | 6 | 57 | 72 | 56 | 116 |
| <i>Bibliotecología</i> | 189 | 7 | 59 | 61 | 83 | 192 |
| <i>Ciencias de la Educación</i> | 1.057 | 37 | 370 | 480 | 354 | 941 |
| <i>Filosofía</i> | 709 | 39 | 203 | 378 | 258 | 495 |
| <i>Geografía</i> | 242 | 21 | 70 | 130 | 86 | 149 |
| <i>Historia</i> | 1.268 | 64 | 427 | 616 | 464 | 937 |
| <i>Letras</i> | 1.588 | 71 | 596 | 652 | 548 | 1.418 |
| LENGUAS | 4.815 | 245 | 2.227 | 1.955 | 1.530 | 4.363 |
| <i>Alemán</i> | 186 | 17 | 82 | 92 | 56 | 113 |
| <i>Castellano</i> | 342 | 16 | 129 | 132 | 121 | 337 |
| <i>Francés</i> | 206 | 14 | 86 | 74 | 74 | 127 |
| <i>Inglés</i> | 3.733 | 173 | 1.790 | 1.487 | 1.168 | 3.471 |
| <i>Italiano</i> | 266 | 18 | 111 | 127 | 78 | 237 |
| <i>Portugués</i> | 82 | 7 | 29 | 43 | 33 | 78 |
| MATEMÁTICA, ASTRONOMÍA, FÍSICA Y COMPUTACIÓN | 2.487 | 148 | 858 | 1.151 | 936 | 2.251 |
| ODONTOLOGÍA | 3.191 | 160 | 1.714 | 1.116 | 1.114 | 1.467 |
| PSICOLOGÍA | 13.772 | 592 | 6.291 | 5.505 | 4.551 | 9.908 |

*Pregunta de respuestas múltiples

CUADRO B.15.2: ESTUDIANTES POR DEPORTE QUE PRACTICA SEGÚN DEPENDENCIA - Año 2021

| DEPENDENCIA | PRACTICA | DEPORTES QUE PRACTICAN* | | | | | | | | NO PRACTICA O NO CONTESTA |
|---|----------------|-------------------------|--------------|--------------|---------------|--------------|--------------|--------------|---------------|---------------------------|
| | | Fútbol | Básquet | Vóleibol | Gimnasia | Tenis | Natación | Handbol | Otros | |
| TOTAL UNIVERSIDAD | 100.167 | 19.625 | 6.963 | 8.880 | 27.182 | 4.810 | 9.950 | 4.454 | 56.310 | 64.010 |
| ARQUITECTURA, URBANISMO Y DISEÑO | 7.902 | 1.934 | 665 | 792 | 1.974 | 473 | 825 | 380 | 4.427 | 4.316 |
| ARTES | 4.251 | 715 | 297 | 305 | 990 | 149 | 501 | 119 | 2.655 | 3.468 |
| <i>Cine</i> | 1.304 | 280 | 125 | 107 | 258 | 74 | 171 | 59 | 779 | 1.037 |
| <i>Música</i> | 1.116 | 268 | 93 | 72 | 227 | 43 | 151 | 19 | 649 | 803 |
| <i>Plástica</i> | 1.098 | 94 | 50 | 73 | 313 | 16 | 106 | 27 | 721 | 1.031 |
| <i>Teatro</i> | 733 | 73 | 29 | 53 | 192 | 16 | 73 | 14 | 506 | 597 |
| CIENCIAS AGROPECUARIAS | 2.455 | 840 | 252 | 221 | 578 | 193 | 268 | 120 | 1.318 | 1.028 |
| CIENCIAS DE LA COMUNICACIÓN | 3.441 | 861 | 263 | 261 | 918 | 178 | 308 | 172 | 1.818 | 2.057 |
| CIENCIAS ECONÓMICAS | 12.336 | 3.323 | 899 | 1.010 | 3.511 | 802 | 1.129 | 521 | 6.374 | 6.843 |
| CIENCIAS EXACTAS, FÍSICAS Y NATURALES | 8.818 | 2.569 | 1.086 | 985 | 1.693 | 637 | 1.090 | 520 | 4.830 | 4.470 |
| <i>Agrimensura</i> | 197 | 74 | 24 | 20 | 35 | 18 | 28 | 13 | 107 | 68 |
| <i>Biología</i> | 989 | 106 | 68 | 91 | 247 | 45 | 121 | 49 | 597 | 775 |
| <i>Geología</i> | 395 | 116 | 48 | 41 | 87 | 26 | 44 | 27 | 238 | 224 |
| <i>Ingeniería Ambiental</i> | 1.024 | 280 | 101 | 135 | 192 | 61 | 115 | 68 | 556 | 465 |
| <i>Ingeniería Biomédica</i> | 1.117 | 232 | 144 | 136 | 212 | 73 | 131 | 82 | 620 | 566 |
| <i>Ingeniería Civil</i> | 1.501 | 522 | 192 | 160 | 272 | 124 | 193 | 92 | 798 | 613 |
| <i>Ingeniería Electrónica</i> | 366 | 138 | 60 | 39 | 60 | 23 | 51 | 14 | 214 | 205 |
| <i>Ingeniería en Computación</i> | 795 | 274 | 126 | 91 | 133 | 66 | 99 | 38 | 380 | 501 |
| <i>Ingeniería Industrial</i> | 696 | 242 | 101 | 70 | 140 | 70 | 76 | 36 | 373 | 279 |
| <i>Ingeniería Mecánica Aeronáutica</i> | 443 | 124 | 60 | 49 | 83 | 41 | 66 | 19 | 251 | 202 |
| <i>Ingeniería Mecánica Electricista</i> | 754 | 362 | 114 | 78 | 120 | 48 | 100 | 39 | 389 | 243 |
| <i>Ingeniería Química</i> | 541 | 99 | 48 | 75 | 112 | 42 | 66 | 43 | 307 | 329 |
| CIENCIAS MÉDICAS | 14.252 | 2.358 | 980 | 1.565 | 3.680 | 472 | 1.290 | 802 | 8.003 | 8.891 |
| <i>Enfermería</i> | 1.917 | 318 | 91 | 187 | 629 | 30 | 152 | 65 | 962 | 2.075 |
| <i>Fonoaudiología</i> | 1.012 | 61 | 29 | 117 | 310 | 21 | 90 | 56 | 587 | 784 |
| <i>Kinesiología y Fisioterapia</i> | 2.596 | 737 | 273 | 366 | 449 | 90 | 244 | 226 | 1.334 | 899 |
| <i>Medicina</i> | 4.939 | 762 | 350 | 531 | 1.206 | 218 | 532 | 273 | 2.942 | 2.666 |
| <i>Nutrición</i> | 1.927 | 169 | 128 | 169 | 607 | 53 | 143 | 92 | 1.171 | 835 |
| <i>Tecnología Médica</i> | 1.861 | 311 | 109 | 195 | 479 | 60 | 129 | 90 | 1.007 | 1.632 |

*Pregunta de respuestas múltiples

continúa

CUADRO B.15.2 (CONTINUACIÓN)

| DEPENDENCIA | PRACTICA | DEPORTES QUE PRACTICAN* | | | | | | | | NO PRACTICA O NO CONTESTA |
|--|----------|-------------------------|---------|----------|----------|-------|----------|---------|-------|---------------------------|
| | | Fútbol | Básquet | Vóleibol | Gimnasia | Tenis | Natación | Handbol | Otros | |
| CIENCIAS QUÍMICAS | 2.930 | 333 | 191 | 356 | 771 | 113 | 289 | 181 | 1.631 | 2.032 |
| CIENCIAS SOCIALES | 2.435 | 380 | 125 | 212 | 618 | 73 | 206 | 107 | 1.331 | 2.081 |
| COLEGIO NACIONAL DE MONSERRAT | 405 | 98 | 25 | 35 | 111 | 22 | 40 | 18 | 202 | 370 |
| DERECHO | 10.288 | 2.175 | 620 | 770 | 3.202 | 602 | 1.040 | 442 | 5.644 | 5.188 |
| ESC. SUP. DE COMERCIO MANUEL BELGRANO | 717 | 213 | 48 | 44 | 213 | 24 | 60 | 20 | 354 | 725 |
| FILOSOFÍA Y HUMANIDADES | 5.672 | 948 | 302 | 312 | 1.475 | 186 | 599 | 122 | 3.443 | 4.552 |
| <i>Antropología</i> | 457 | 76 | 34 | 29 | 110 | 14 | 65 | 12 | 288 | 304 |
| <i>Archivero</i> | 162 | 18 | 8 | 5 | 61 | 5 | 20 | 0 | 94 | 116 |
| <i>Bibliotecología</i> | 189 | 20 | 3 | 10 | 64 | 4 | 19 | 3 | 116 | 192 |
| <i>Ciencias de la Educación</i> | 1.057 | 106 | 31 | 62 | 320 | 20 | 104 | 35 | 635 | 941 |
| <i>Filosofía</i> | 709 | 150 | 62 | 18 | 174 | 38 | 64 | 10 | 437 | 495 |
| <i>Geografía</i> | 242 | 78 | 10 | 11 | 51 | 8 | 32 | 10 | 144 | 149 |
| <i>Historia</i> | 1.268 | 352 | 111 | 86 | 287 | 49 | 126 | 35 | 723 | 937 |
| <i>Letras</i> | 1.588 | 148 | 43 | 91 | 408 | 48 | 169 | 17 | 1.006 | 1.418 |
| LENGUAS | 4.815 | 366 | 183 | 370 | 1.478 | 203 | 589 | 157 | 2.963 | 4.363 |
| <i>Alemán</i> | 186 | 17 | 5 | 13 | 51 | 12 | 28 | 4 | 131 | 113 |
| <i>Castellano</i> | 342 | 27 | 14 | 28 | 112 | 5 | 35 | 8 | 208 | 337 |
| <i>Francés</i> | 206 | 21 | 10 | 11 | 54 | 7 | 23 | 6 | 126 | 127 |
| <i>Inglés</i> | 3.733 | 271 | 142 | 289 | 1.149 | 152 | 452 | 120 | 2.272 | 3.471 |
| <i>Italiano</i> | 266 | 18 | 8 | 16 | 84 | 21 | 33 | 15 | 173 | 237 |
| <i>Portugués</i> | 82 | 12 | 4 | 13 | 28 | 6 | 18 | 4 | 53 | 78 |
| MATEMÁTICA, ASTRONOMÍA, FÍSICA Y COMPUTACIÓN | 2.487 | 598 | 262 | 221 | 487 | 141 | 286 | 80 | 1.398 | 2.251 |
| ODONTOLOGÍA | 3.191 | 476 | 207 | 360 | 977 | 150 | 327 | 188 | 1.746 | 1.467 |
| PSICOLOGÍA | 13.772 | 1.438 | 558 | 1.061 | 4.506 | 392 | 1.103 | 505 | 8.173 | 9.908 |

*Pregunta de respuestas múltiples

CUADRO B.16: ESTUDIANTES POR AÑO DE INGRESO SEGÚN DEPENDENCIA Y CARRERA - AMBOS SEXOS - Año 2021

| DEPENDENCIA Y CARRERA | TOTAL | 2008 y antes | 2009 | 2010 | 2011 | 2012 | 2013 | 2014 | 2015 | 2016 | 2017 | 2018 | 2019 | 2020 | 2021 |
|--|----------------|---------------|--------------|--------------|--------------|--------------|--------------|--------------|--------------|---------------|---------------|---------------|---------------|---------------|---------------|
| TOTAL UNIVERSIDAD | 164.177 | 13.047 | 2.130 | 2.518 | 3.069 | 4.000 | 5.056 | 7.130 | 9.120 | 11.778 | 13.485 | 15.990 | 19.780 | 25.398 | 31.676 |
| <i>Porcentaje (%)</i> | <i>100</i> | <i>7,9</i> | <i>1,3</i> | <i>1,5</i> | <i>1,9</i> | <i>2,4</i> | <i>3,1</i> | <i>4,3</i> | <i>5,6</i> | <i>7,2</i> | <i>8,2</i> | <i>9,7</i> | <i>12,0</i> | <i>15,5</i> | <i>19,3</i> |
| ARQUITECTURA, URBANISMO Y DISEÑO | 12.218 | 845 | 123 | 169 | 183 | 326 | 455 | 674 | 918 | 1.122 | 1.244 | 1.205 | 1.281 | 1.447 | 2.226 |
| Arquitectura | 9.546 | 729 | 106 | 142 | 149 | 279 | 392 | 565 | 766 | 863 | 953 | 909 | 969 | 1.042 | 1.682 |
| Diseño Industrial | 2.672 | 116 | 17 | 27 | 34 | 47 | 63 | 109 | 152 | 259 | 291 | 296 | 312 | 405 | 544 |
| ARTES | 7.719 | 459 | 50 | 92 | 135 | 173 | 229 | 390 | 462 | 606 | 668 | 558 | 1.073 | 1.006 | 1.818 |
| Prof. en Perfeccionamiento Instrumental | 39 | 9 | 0 | 1 | 3 | 2 | 3 | 6 | 1 | 12 | 0 | 1 | 1 | 0 | 0 |
| Lic. en Perfeccionamiento Instrumental | 62 | 13 | 1 | 0 | 9 | 6 | 5 | 8 | 5 | 8 | 4 | 2 | 1 | 0 | 0 |
| Lic. en Interpretación Instrumental | 160 | 0 | 0 | 0 | 0 | 0 | 0 | 0 | 0 | 0 | 27 | 26 | 23 | 31 | 53 |
| Prof. en Composición Musical | 170 | 31 | 5 | 7 | 9 | 14 | 15 | 34 | 28 | 27 | 0 | 0 | 0 | 0 | 0 |
| Lic. en Composición Musical | 905 | 58 | 9 | 17 | 24 | 29 | 33 | 53 | 58 | 72 | 74 | 74 | 107 | 105 | 192 |
| Lic. en Dirección Coral | 138 | 0 | 0 | 0 | 0 | 0 | 23 | 9 | 12 | 6 | 13 | 14 | 23 | 24 | 14 |
| Prof. en Educación Musical | 445 | 14 | 4 | 5 | 9 | 9 | 13 | 29 | 37 | 37 | 33 | 41 | 51 | 50 | 113 |
| Lic. en Pintura | 112 | 70 | 4 | 13 | 4 | 12 | 9 | 0 | 0 | 0 | 0 | 0 | 0 | 0 | 0 |
| Lic. en Escultura | 58 | 30 | 3 | 7 | 2 | 10 | 6 | 0 | 0 | 0 | 0 | 0 | 0 | 0 | 0 |
| Prof. Sup. en Educación en Artes Plásticas | 43 | 36 | 2 | 4 | 1 | 0 | 0 | 0 | 0 | 0 | 0 | 0 | 0 | 0 | 0 |
| Lic. en Grabado | 64 | 42 | 4 | 1 | 4 | 9 | 4 | 0 | 0 | 0 | 0 | 0 | 0 | 0 | 0 |
| Prof. en Educación Plástica y Visual | 490 | 0 | 0 | 0 | 0 | 0 | 0 | 0 | 0 | 0 | 95 | 77 | 87 | 88 | 143 |
| Lic. en Teatro | 958 | 53 | 10 | 16 | 20 | 26 | 29 | 39 | 63 | 82 | 74 | 105 | 105 | 137 | 199 |
| Prof. de Teatro | 372 | 0 | 0 | 0 | 0 | 0 | 0 | 0 | 0 | 97 | 63 | 37 | 50 | 51 | 74 |
| Lic. en Cine y Artes Audiovisuales | 1.436 | 0 | 0 | 0 | 0 | 0 | 0 | 0 | 0 | 0 | 0 | 0 | 460 | 337 | 639 |
| Lic. en Cine y T.V. | 905 | 103 | 8 | 21 | 50 | 56 | 89 | 134 | 132 | 134 | 145 | 32 | 1 | 0 | 0 |
| Lic. en Artes Visuales | 1.362 | 0 | 0 | 0 | 0 | 0 | 0 | 78 | 126 | 131 | 140 | 149 | 164 | 183 | 391 |
| CIENCIAS AGROPECUARIAS | 3.483 | 369 | 59 | 56 | 72 | 78 | 123 | 136 | 162 | 243 | 270 | 290 | 378 | 554 | 693 |
| Ing. Agronómica | 2.569 | 369 | 59 | 56 | 72 | 78 | 118 | 129 | 149 | 228 | 252 | 237 | 247 | 273 | 302 |
| Lic. en Agroalimentos | 351 | 0 | 0 | 0 | 0 | 0 | 0 | 0 | 0 | 0 | 0 | 0 | 0 | 155 | 196 |
| Téc. Univeristario en Jardinería y Floricultura* | 242 | 0 | 0 | 0 | 0 | 0 | 5 | 7 | 13 | 15 | 18 | 22 | 26 | 45 | 91 |
| Ing. Zootecnista | 321 | 0 | 0 | 0 | 0 | 0 | 0 | 0 | 0 | 0 | 0 | 31 | 105 | 81 | 104 |
| CIENCIAS DE LA COMUNICACIÓN | 5.498 | 939 | 91 | 116 | 112 | 133 | 175 | 275 | 347 | 421 | 427 | 498 | 662 | 552 | 750 |
| Lic. en Comunicación Social | 4.509 | 849 | 69 | 75 | 80 | 108 | 129 | 215 | 286 | 353 | 347 | 365 | 436 | 507 | 690 |
| Prof. Universitario en Comunicación Social | 176 | 0 | 0 | 0 | 6 | 3 | 0 | 9 | 6 | 5 | 10 | 13 | 19 | 45 | 60 |
| Tec. en Relaciones Públicas* | 371 | 49 | 13 | 19 | 14 | 12 | 21 | 20 | 23 | 26 | 34 | 52 | 88 | 0 | 0 |
| Tec. en Comunicación y Turismo* | 216 | 26 | 6 | 8 | 5 | 2 | 11 | 13 | 14 | 17 | 14 | 34 | 66 | 0 | 0 |
| Tec. en Periodismo Deportivo* | 116 | 9 | 1 | 6 | 4 | 3 | 7 | 8 | 8 | 6 | 9 | 20 | 35 | 0 | 0 |
| Tec. en Produc. y Realiz. en Med. Masivos* | 110 | 6 | 2 | 8 | 3 | 5 | 7 | 10 | 10 | 14 | 13 | 14 | 18 | 0 | 0 |

*Carreras de pregrado

continúa

CUADRO B.16 (CONTINUACIÓN)

| DEPENDENCIA Y CARRERA | TOTAL | 2008 y antes | 2009 | 2010 | 2011 | 2012 | 2013 | 2014 | 2015 | 2016 | 2017 | 2018 | 2019 | 2020 | 2021 |
|---|---------------|--------------|------------|------------|------------|------------|------------|--------------|--------------|--------------|--------------|--------------|--------------|--------------|--------------|
| CIENCIAS ECONÓMICAS | 19.179 | 1.621 | 481 | 447 | 601 | 745 | 880 | 1.042 | 1.357 | 1.456 | 1.696 | 1.897 | 2.265 | 3.120 | 1.571 |
| Ciclo Básico de Ciencias Económicas | 6.528 | 0 | 86 | 102 | 123 | 156 | 183 | 212 | 266 | 347 | 452 | 633 | 889 | 1.628 | 1.451 |
| Contador Público | 7.987 | 1.234 | 258 | 238 | 333 | 395 | 480 | 565 | 710 | 704 | 801 | 793 | 783 | 668 | 25 |
| Lic. en Economía | 1.197 | 87 | 20 | 14 | 27 | 47 | 35 | 53 | 95 | 121 | 139 | 129 | 212 | 203 | 15 |
| Lic. en Administración | 3.008 | 295 | 92 | 90 | 109 | 147 | 176 | 206 | 269 | 276 | 304 | 318 | 349 | 349 | 28 |
| Prof. de Enseñanza Media y Sup. en Cs. Económicas | 192 | 3 | 1 | 0 | 1 | 0 | 0 | 6 | 0 | 8 | 0 | 24 | 32 | 65 | 52 |
| Tec. en Economía y Administración de PyMEs | 2 | 2 | 0 | 0 | 0 | 0 | 0 | 0 | 0 | 0 | 0 | 0 | 0 | 0 | 0 |
| Tec. en Gestión Universitaria* | 58 | 0 | 24 | 3 | 8 | 0 | 6 | 0 | 17 | 0 | 0 | 0 | 0 | 0 | 0 |
| Lic. en Gestión Universitaria* | 207 | 0 | 0 | 0 | 0 | 0 | 0 | 0 | 0 | 0 | 0 | 0 | 0 | 207 | 0 |
| CIENCIAS EXACTAS, FÍSICAS Y NATURALES | 13.288 | 577 | 147 | 191 | 218 | 285 | 348 | 591 | 727 | 1.055 | 1.092 | 1.390 | 1.738 | 2.269 | 2.660 |
| Ing. Civil | 1.864 | 99 | 30 | 37 | 42 | 66 | 61 | 111 | 110 | 185 | 170 | 210 | 240 | 285 | 218 |
| Ing. Electromecánica | 391 | 0 | 0 | 0 | 0 | 0 | 0 | 0 | 0 | 37 | 48 | 67 | 67 | 84 | 88 |
| Ing. Mecánica Electricista | 196 | 33 | 7 | 10 | 15 | 14 | 18 | 33 | 22 | 44 | 0 | 0 | 0 | 0 | 0 |
| Ing. Mecánica | 489 | 23 | 6 | 21 | 11 | 13 | 21 | 22 | 25 | 39 | 43 | 46 | 46 | 77 | 96 |
| Ing. Ambiental | 1.098 | 0 | 0 | 0 | 0 | 0 | 0 | 47 | 77 | 80 | 100 | 131 | 195 | 249 | 219 |
| Ing. Biomédica | 1.683 | 31 | 12 | 11 | 15 | 28 | 31 | 51 | 71 | 106 | 116 | 178 | 285 | 347 | 401 |
| Ing. Aeronáutica | 645 | 46 | 8 | 9 | 15 | 11 | 12 | 23 | 28 | 39 | 43 | 71 | 78 | 112 | 150 |
| Ing. Agrimensor | 265 | 10 | 6 | 4 | 7 | 7 | 9 | 17 | 18 | 26 | 32 | 29 | 29 | 36 | 35 |
| Ing. Química | 870 | 38 | 15 | 8 | 12 | 15 | 28 | 50 | 71 | 70 | 61 | 100 | 99 | 157 | 146 |
| Ing. Industrial | 975 | 43 | 7 | 12 | 14 | 21 | 25 | 41 | 55 | 94 | 92 | 112 | 107 | 151 | 201 |
| Ciencias Geológicas | 619 | 44 | 12 | 10 | 22 | 20 | 29 | 27 | 35 | 57 | 48 | 54 | 75 | 78 | 108 |
| Ciencias Biológicas | 1.346 | 67 | 16 | 32 | 23 | 31 | 52 | 63 | 84 | 87 | 102 | 129 | 152 | 206 | 302 |
| Prof. en Ciencias Biológicas | 418 | 35 | 10 | 8 | 7 | 7 | 12 | 19 | 17 | 15 | 22 | 33 | 65 | 54 | 114 |
| Ing. Electrónica | 571 | 51 | 5 | 10 | 7 | 12 | 15 | 32 | 36 | 54 | 57 | 45 | 61 | 79 | 107 |
| Ing. en Computación | 1.296 | 52 | 12 | 17 | 24 | 34 | 28 | 46 | 56 | 76 | 126 | 134 | 151 | 244 | 296 |
| Constructor | 250 | 3 | 1 | 1 | 0 | 2 | 1 | 4 | 8 | 21 | 12 | 29 | 44 | 46 | 78 |
| Téc. Mecánica Electricista* | 312 | 2 | 0 | 1 | 4 | 4 | 6 | 5 | 14 | 25 | 20 | 22 | 44 | 64 | 101 |
| CIENCIAS MÉDICAS | 23.143 | 844 | 139 | 133 | 233 | 336 | 579 | 739 | 1.035 | 1.808 | 2.022 | 2.662 | 3.314 | 3.777 | 5.522 |
| Medicina | 7.605 | 380 | 57 | 71 | 88 | 111 | 207 | 235 | 349 | 972 | 672 | 812 | 1.012 | 1.158 | 1.481 |
| Técnico en Laboratorio Clínico* | 998 | 12 | 4 | 1 | 2 | 9 | 12 | 24 | 31 | 30 | 61 | 105 | 168 | 189 | 350 |
| Lic. en Kinesiología y Fisioterapia | 3.495 | 56 | 8 | 6 | 15 | 29 | 54 | 91 | 129 | 183 | 397 | 454 | 465 | 699 | 909 |
| Lic. en Fonoaudiología | 1.796 | 84 | 6 | 8 | 13 | 32 | 38 | 67 | 82 | 166 | 181 | 192 | 275 | 306 | 346 |
| Lic. en Producción de Bio-Imágenes | 2.495 | 39 | 4 | 10 | 17 | 18 | 32 | 43 | 60 | 86 | 182 | 266 | 480 | 419 | 839 |
| Lic. en Enfermería | 3.992 | 203 | 39 | 29 | 67 | 112 | 194 | 209 | 227 | 159 | 270 | 494 | 591 | 578 | 820 |
| Lic. en Nutrición | 2.762 | 70 | 21 | 8 | 31 | 25 | 42 | 70 | 157 | 212 | 259 | 339 | 323 | 428 | 777 |

*Carreras de pregrado

continúa

CUADRO B.16 (CONTINUACIÓN)

| DEPENDENCIA Y CARRERA | TOTAL | 2008 y antes | 2009 | 2010 | 2011 | 2012 | 2013 | 2014 | 2015 | 2016 | 2017 | 2018 | 2019 | 2020 | 2021 |
|---|---------------|--------------|------------|------------|------------|------------|------------|------------|------------|--------------|--------------|--------------|--------------|--------------|--------------|
| CIENCIAS QUÍMICAS | 4.962 | 246 | 40 | 52 | 64 | 93 | 98 | 172 | 285 | 366 | 468 | 517 | 583 | 887 | 1.091 |
| Ciclo Básico | 530 | 24 | 12 | 12 | 14 | 27 | 22 | 53 | 75 | 114 | 177 | 0 | 0 | 0 | 0 |
| Lic. en Química | 310 | 19 | 1 | 3 | 3 | 2 | 7 | 8 | 16 | 24 | 22 | 36 | 43 | 50 | 76 |
| Lic. en Biotecnología | 998 | 0 | 0 | 0 | 0 | 0 | 0 | 0 | 0 | 1 | 0 | 174 | 193 | 291 | 339 |
| Farmacia | 1.041 | 116 | 15 | 17 | 20 | 22 | 23 | 40 | 74 | 75 | 83 | 101 | 98 | 142 | 215 |
| Bioquímica | 2.083 | 87 | 12 | 20 | 27 | 42 | 46 | 71 | 120 | 152 | 186 | 206 | 249 | 404 | 461 |
| CIENCIAS SOCIALES | 4.516 | 280 | 35 | 38 | 44 | 73 | 79 | 133 | 141 | 191 | 427 | 471 | 656 | 789 | 1.159 |
| Lic. en Trabajo Social | 2.761 | 280 | 35 | 38 | 44 | 73 | 79 | 133 | 141 | 191 | 281 | 214 | 328 | 360 | 564 |
| Lic. en Ciencia Política | 1.157 | 0 | 0 | 0 | 0 | 0 | 0 | 0 | 0 | 0 | 101 | 174 | 216 | 288 | 378 |
| Lic. en Sociología | 598 | 0 | 0 | 0 | 0 | 0 | 0 | 0 | 0 | 0 | 45 | 83 | 112 | 141 | 217 |
| COLEGIO NACIONAL DE MONSERRAT | 775 | 7 | 0 | 0 | 2 | 3 | 5 | 5 | 3 | 25 | 31 | 73 | 146 | 213 | 262 |
| Comunicador Visual* | 237 | 0 | 0 | 0 | 1 | 1 | 0 | 3 | 0 | 5 | 7 | 17 | 41 | 64 | 98 |
| Martillero y Corredor Público* | 325 | 4 | 0 | 0 | 1 | 2 | 4 | 1 | 1 | 13 | 12 | 36 | 58 | 93 | 100 |
| Técnico Superior en Bromatología* | 213 | 3 | 0 | 0 | 0 | 0 | 1 | 1 | 2 | 7 | 12 | 20 | 47 | 56 | 64 |
| DERECHO | 15.476 | 2.281 | 261 | 308 | 376 | 441 | 500 | 645 | 933 | 1.126 | 1.158 | 1.269 | 1.677 | 2.276 | 2.225 |
| Abogacía | 14.150 | 2.270 | 261 | 305 | 374 | 440 | 479 | 633 | 917 | 1.047 | 1.094 | 1.154 | 1.487 | 1.970 | 1.719 |
| Prof. en Ciencias Jurídicas | 531 | 0 | 0 | 0 | 0 | 0 | 0 | 0 | 0 | 69 | 41 | 57 | 88 | 106 | 170 |
| Téc. Sup. Univ. en Asistencia en Investigación Penal* | 399 | 0 | 0 | 0 | 0 | 0 | 0 | 0 | 0 | 0 | 0 | 22 | 47 | 125 | 205 |
| Notariado | 396 | 11 | 0 | 3 | 2 | 1 | 21 | 12 | 16 | 10 | 23 | 36 | 55 | 75 | 131 |
| ESC. SUP. DE COMERCIO MANUEL BELGRANO | 1.442 | 0 | 0 | 0 | 0 | 0 | 10 | 49 | 59 | 74 | 84 | 178 | 249 | 312 | 427 |
| Analista Universitario de Sistemas Informáticos* | 375 | 0 | 0 | 0 | 0 | 0 | 0 | 12 | 20 | 22 | 32 | 43 | 59 | 83 | 104 |
| Téc. Sup. Universitario en Adm. de Coop. y Mutuales* | 80 | 0 | 0 | 0 | 0 | 0 | 2 | 7 | 5 | 9 | 3 | 9 | 9 | 18 | 18 |
| Téc. Sup. Universitario en Gestión Financiera* | 380 | 0 | 0 | 0 | 0 | 0 | 0 | 11 | 11 | 24 | 26 | 53 | 64 | 69 | 122 |
| Téc. Sup. Universitario en Recursos Humanos* | 379 | 0 | 0 | 0 | 0 | 0 | 6 | 9 | 12 | 10 | 17 | 41 | 82 | 97 | 105 |
| Téc. Sup. Universitario en Comercialización* | 228 | 0 | 0 | 0 | 0 | 0 | 2 | 10 | 11 | 9 | 6 | 32 | 35 | 45 | 78 |
| FILOSOFÍA Y HUMANIDADES | 10.224 | 1.132 | 149 | 200 | 221 | 341 | 337 | 460 | 510 | 578 | 698 | 891 | 1.154 | 1.360 | 2.193 |
| Lic. en Filosofía | 799 | 119 | 13 | 12 | 13 | 22 | 21 | 32 | 35 | 43 | 49 | 56 | 95 | 101 | 188 |
| Prof. en Filosofía | 405 | 27 | 3 | 5 | 3 | 6 | 11 | 19 | 15 | 18 | 26 | 36 | 69 | 69 | 98 |
| Lic. en Letras Clásicas | 168 | 22 | 0 | 2 | 1 | 3 | 3 | 4 | 4 | 6 | 12 | 14 | 16 | 32 | 49 |
| Prof. en Letras Clásicas | 70 | 9 | 1 | 3 | 1 | 1 | 0 | 1 | 1 | 5 | 10 | 8 | 8 | 12 | 10 |
| Lic. en Letras Modernas | 1.187 | 172 | 19 | 31 | 24 | 35 | 45 | 54 | 78 | 83 | 89 | 111 | 121 | 115 | 210 |
| Téc. Instrumental de Corrector literario* | 874 | 49 | 9 | 12 | 19 | 26 | 12 | 32 | 40 | 51 | 68 | 106 | 119 | 107 | 224 |
| Prof. en Letras Modernas | 707 | 75 | 7 | 8 | 14 | 22 | 21 | 28 | 39 | 45 | 60 | 63 | 95 | 100 | 130 |
| Lic. en Historia | 1.208 | 276 | 27 | 30 | 36 | 63 | 46 | 57 | 58 | 67 | 73 | 82 | 105 | 115 | 173 |
| Lic. en Antropología | 761 | 0 | 0 | 41 | 40 | 49 | 44 | 47 | 53 | 56 | 61 | 69 | 65 | 92 | 144 |
| Prof. en Historia | 997 | 101 | 22 | 18 | 22 | 39 | 30 | 38 | 50 | 56 | 77 | 94 | 117 | 125 | 208 |
| Lic. en Ciencias de la Educación | 1.691 | 78 | 9 | 21 | 27 | 32 | 54 | 97 | 69 | 74 | 88 | 123 | 195 | 318 | 506 |
| Prof. en Ciencias de la Educación | 307 | 29 | 4 | 5 | 7 | 9 | 11 | 4 | 11 | 8 | 23 | 33 | 49 | 47 | 67 |
| Bibliotecología* | 232 | 20 | 7 | 1 | 1 | 7 | 10 | 8 | 11 | 17 | 13 | 28 | 28 | 33 | 48 |
| Lic. en Bibliotecología y Documentación | 149 | 72 | 7 | 0 | 0 | 1 | 1 | 1 | 7 | 4 | 8 | 19 | 8 | 10 | 11 |
| Archivología | 278 | 46 | 14 | 5 | 6 | 8 | 13 | 16 | 13 | 14 | 16 | 20 | 27 | 36 | 44 |
| Lic. en Geografía | 391 | 37 | 7 | 6 | 7 | 18 | 15 | 22 | 26 | 31 | 25 | 29 | 37 | 48 | 83 |

*Carreras de pregrado

continúa

CUADRO B.16 (CONTINUACIÓN)

| DEPENDENCIA Y CARRERA | TOTAL | 2008 y antes | 2009 | 2010 | 2011 | 2012 | 2013 | 2014 | 2015 | 2016 | 2017 | 2018 | 2019 | 2020 | 2021 |
|---|---------------|--------------|------------|------------|------------|------------|------------|--------------|--------------|--------------|--------------|--------------|--------------|--------------|--------------|
| LENGUAS | 9.178 | 1.109 | 178 | 231 | 242 | 264 | 280 | 389 | 457 | 521 | 607 | 754 | 827 | 1.095 | 2.224 |
| Lic. en Lengua y Literatura Castellana | 14 | 14 | 0 | 0 | 0 | 0 | 0 | 0 | 0 | 0 | 0 | 0 | 0 | 0 | 0 |
| Prof. en Lengua y Literatura Castellana | 12 | 12 | 0 | 0 | 0 | 0 | 0 | 0 | 0 | 0 | 0 | 0 | 0 | 0 | 0 |
| Prof. en Español Lengua Materna y Lengua Extranjera | 371 | 20 | 9 | 13 | 7 | 9 | 6 | 11 | 12 | 17 | 26 | 36 | 27 | 51 | 127 |
| Lic. en Español Lengua Materna y Lengua Extranjera | 282 | 22 | 3 | 9 | 4 | 14 | 9 | 5 | 11 | 13 | 16 | 25 | 28 | 35 | 88 |
| Lic. en Lengua y Literatura Inglesas | 869 | 130 | 22 | 37 | 37 | 45 | 37 | 49 | 41 | 48 | 45 | 71 | 53 | 66 | 188 |
| Traductorado Público Nacional de Inglés | 4.345 | 427 | 77 | 94 | 106 | 111 | 128 | 189 | 212 | 240 | 301 | 393 | 424 | 596 | 1.047 |
| Prof. de Lengua Inglesa | 1.990 | 359 | 42 | 49 | 65 | 54 | 64 | 83 | 113 | 118 | 136 | 144 | 169 | 213 | 381 |
| Lic. en Lengua y Literatura Francesas | 52 | 2 | 2 | 0 | 0 | 1 | 0 | 4 | 2 | 2 | 1 | 7 | 5 | 5 | 21 |
| Traductorado Público Nacional de Francés | 189 | 13 | 5 | 5 | 2 | 7 | 4 | 8 | 8 | 5 | 11 | 11 | 22 | 30 | 58 |
| Prof. de Lengua Francesa | 92 | 11 | 2 | 1 | 1 | 2 | 2 | 1 | 5 | 8 | 3 | 7 | 14 | 11 | 24 |
| Lic. en Lengua y Literatura Italianas | 77 | 6 | 1 | 1 | 2 | 2 | 4 | 3 | 3 | 12 | 4 | 2 | 6 | 9 | 22 |
| Traductorado Público Nacional de Italiano | 276 | 24 | 3 | 6 | 6 | 3 | 11 | 8 | 12 | 13 | 19 | 23 | 16 | 27 | 105 |
| Prof. en Lengua Italiana | 150 | 23 | 3 | 2 | 4 | 5 | 3 | 5 | 6 | 9 | 11 | 5 | 20 | 16 | 38 |
| Lic. en Lengua y Literatura Alemanas | 49 | 3 | 2 | 2 | 1 | 2 | 1 | 0 | 3 | 4 | 6 | 1 | 4 | 2 | 18 |
| Traductorado Público Nacional de Alemán | 158 | 13 | 2 | 3 | 1 | 4 | 4 | 4 | 13 | 12 | 15 | 9 | 16 | 14 | 48 |
| Prof. de Lengua Alemana | 92 | 11 | 2 | 3 | 2 | 0 | 1 | 4 | 10 | 9 | 9 | 9 | 11 | 4 | 17 |
| Prof. de Portugués | 160 | 19 | 3 | 6 | 4 | 5 | 6 | 15 | 6 | 11 | 4 | 11 | 12 | 16 | 42 |
| MATEMÁTICA, ASTRONOMÍA, FÍSICA Y COMPUTACIÓN | 4.738 | 217 | 37 | 36 | 56 | 69 | 86 | 114 | 132 | 220 | 267 | 388 | 527 | 890 | 1.699 |
| Lic. en Matemática | 458 | 37 | 8 | 8 | 9 | 10 | 11 | 13 | 13 | 24 | 23 | 43 | 54 | 85 | 120 |
| Lic. en Matemática Aplicada | 119 | 0 | 0 | 0 | 0 | 0 | 0 | 0 | 0 | 0 | 0 | 0 | 0 | 29 | 90 |
| Prof. en Matemática | 555 | 19 | 11 | 7 | 1 | 8 | 10 | 19 | 14 | 24 | 35 | 53 | 55 | 102 | 197 |
| Lic. en Astronomía | 621 | 42 | 0 | 4 | 3 | 8 | 8 | 13 | 26 | 38 | 41 | 49 | 68 | 117 | 204 |
| Lic. en Física | 688 | 38 | 8 | 5 | 9 | 8 | 16 | 17 | 20 | 43 | 43 | 62 | 97 | 135 | 187 |
| Prof. en Física | 99 | 4 | 0 | 0 | 1 | 2 | 4 | 4 | 4 | 7 | 5 | 8 | 12 | 17 | 31 |
| Lic. en Ciencias de la Computación | 2.198 | 77 | 10 | 12 | 33 | 33 | 37 | 48 | 55 | 84 | 120 | 173 | 241 | 405 | 870 |
| ODONTOLOGÍA | 4.658 | 310 | 70 | 78 | 100 | 105 | 146 | 238 | 302 | 351 | 392 | 413 | 516 | 594 | 1.043 |
| Odontología | 4.658 | 310 | 70 | 78 | 100 | 105 | 146 | 238 | 302 | 351 | 392 | 413 | 516 | 594 | 1.043 |
| PSICOLOGÍA | 23.680 | 1.811 | 270 | 371 | 410 | 535 | 726 | 1.078 | 1.290 | 1.615 | 1.934 | 2.536 | 2.734 | 4.257 | 4.113 |
| Tec. Universitario en Acompañante Terapéutico | 3.292 | 0 | 0 | 0 | 0 | 0 | 0 | 0 | 0 | 0 | 79 | 462 | 148 | 1.469 | 1.134 |
| Lic. en Psicología | 15.959 | 1.197 | 191 | 256 | 302 | 388 | 552 | 816 | 1.000 | 1.140 | 1.340 | 1.578 | 1.801 | 2.496 | 2.902 |
| Prof. en Psicología | 4.429 | 614 | 79 | 115 | 108 | 147 | 174 | 262 | 290 | 475 | 515 | 496 | 785 | 292 | 77 |

CUADRO B.16.1: ESTUDIANTES POR AÑO DE INGRESO SEGÚN DEPENDENCIA Y CARRERA - VARONES - Año 2021

| DEPENDENCIA Y CARRERA | TOTAL | 2008 y antes | 2009 | 2010 | 2011 | 2012 | 2013 | 2014 | 2015 | 2016 | 2017 | 2018 | 2019 | 2020 | 2021 |
|--|---------------|--------------|------------|------------|--------------|--------------|--------------|--------------|--------------|--------------|--------------|--------------|--------------|--------------|---------------|
| TOTAL UNIVERSIDAD | 56.865 | 4.435 | 710 | 879 | 1.133 | 1.467 | 1.791 | 2.523 | 3.119 | 4.183 | 4.674 | 5.371 | 7.116 | 8.804 | 10.660 |
| <i>Porcentaje (%)</i> | <i>100</i> | <i>7,8</i> | <i>1,2</i> | <i>1,5</i> | <i>2,0</i> | <i>2,6</i> | <i>3,1</i> | <i>4,4</i> | <i>5,5</i> | <i>7,4</i> | <i>8,2</i> | <i>9,4</i> | <i>12,5</i> | <i>15,5</i> | <i>18,7</i> |
| ARQUITECTURA, URBANISMO Y DISEÑO | 5.682 | 489 | 56 | 81 | 98 | 162 | 211 | 313 | 378 | 471 | 571 | 525 | 606 | 677 | 1.044 |
| Arquitectura | 4.198 | 404 | 43 | 66 | 79 | 129 | 171 | 252 | 298 | 345 | 408 | 369 | 426 | 465 | 743 |
| Diseño Industrial | 1.484 | 85 | 13 | 15 | 19 | 33 | 40 | 61 | 80 | 126 | 163 | 156 | 180 | 212 | 301 |
| ARTES | 3.163 | 186 | 20 | 39 | 73 | 74 | 111 | 167 | 209 | 258 | 243 | 193 | 457 | 388 | 745 |
| Prof. en Perfeccionamiento Instrumental | 17 | 4 | 0 | 0 | 3 | 1 | 0 | 1 | 1 | 7 | 0 | 0 | 0 | 0 | 0 |
| Lic. en Perfeccionamiento Instrumental | 29 | 7 | 0 | 0 | 6 | 3 | 3 | 2 | 1 | 6 | 1 | 0 | 0 | 0 | 0 |
| Lic. en Interpretación Instrumental | 85 | 0 | 0 | 0 | 0 | 0 | 0 | 0 | 0 | 0 | 15 | 14 | 13 | 17 | 26 |
| Prof. en Composición Musical | 116 | 20 | 4 | 6 | 7 | 6 | 11 | 24 | 20 | 18 | 0 | 0 | 0 | 0 | 0 |
| Lic. en Composición Musical | 650 | 45 | 6 | 13 | 21 | 16 | 24 | 37 | 45 | 55 | 58 | 48 | 83 | 70 | 129 |
| Lic. en Dirección Coral | 53 | 0 | 0 | 0 | 0 | 0 | 9 | 4 | 3 | 3 | 6 | 6 | 10 | 10 | 2 |
| Prof. en Educación Musical | 245 | 6 | 1 | 2 | 7 | 5 | 8 | 19 | 23 | 21 | 20 | 21 | 24 | 26 | 62 |
| Lic. en Pintura | 25 | 15 | 0 | 3 | 1 | 3 | 3 | 0 | 0 | 0 | 0 | 0 | 0 | 0 | 0 |
| Lic. en Escultura | 16 | 9 | 1 | 1 | 2 | 1 | 2 | 0 | 0 | 0 | 0 | 0 | 0 | 0 | 0 |
| Prof. Sup. de Educación en Artes Plásticas | 5 | 4 | 0 | 1 | 0 | 0 | 0 | 0 | 0 | 0 | 0 | 0 | 0 | 0 | 0 |
| Lic. en Grabado | 10 | 7 | 2 | 0 | 0 | 0 | 1 | 0 | 0 | 0 | 0 | 0 | 0 | 0 | 0 |
| Prof. en Educación Plástica y Visual | 77 | 0 | 0 | 0 | 0 | 0 | 0 | 0 | 0 | 0 | 13 | 16 | 15 | 11 | 22 |
| Lic. en Teatro | 282 | 9 | 4 | 4 | 6 | 7 | 9 | 8 | 21 | 25 | 23 | 33 | 23 | 41 | 69 |
| Prof. de Teatro | 108 | 0 | 0 | 0 | 0 | 0 | 0 | 0 | 0 | 33 | 16 | 9 | 12 | 14 | 24 |
| Lic. en Cine y Artes Audiovisuales | 726 | 0 | 0 | 0 | 0 | 0 | 0 | 0 | 0 | 0 | 0 | 0 | 239 | 160 | 327 |
| Lic. en Cine y T.V. | 423 | 60 | 2 | 9 | 20 | 32 | 41 | 50 | 64 | 69 | 61 | 15 | 0 | 0 | 0 |
| Lic. en Artes Visuales | 296 | 0 | 0 | 0 | 0 | 0 | 0 | 22 | 31 | 21 | 30 | 31 | 38 | 39 | 84 |
| CIENCIAS AGROPECUARIAS | 2.076 | 227 | 43 | 42 | 50 | 57 | 81 | 90 | 112 | 167 | 181 | 193 | 237 | 293 | 303 |
| Ing. Agronómica | 1.716 | 227 | 43 | 42 | 50 | 57 | 78 | 84 | 107 | 160 | 172 | 165 | 167 | 185 | 179 |
| Lic. en Agroalimentos | 105 | 0 | 0 | 0 | 0 | 0 | 0 | 0 | 0 | 0 | 0 | 0 | 0 | 47 | 58 |
| Téc. Univeristario en Jardinería y Floricultura* | 92 | 0 | 0 | 0 | 0 | 0 | 3 | 6 | 5 | 7 | 9 | 10 | 13 | 17 | 22 |
| Ing. Zootecnista | 163 | 0 | 0 | 0 | 0 | 0 | 0 | 0 | 0 | 0 | 0 | 18 | 57 | 44 | 44 |
| CIENCIAS DE LA COMUNICACIÓN | 2.075 | 335 | 32 | 43 | 34 | 49 | 71 | 112 | 136 | 151 | 172 | 181 | 265 | 218 | 276 |
| Lic. en Comunicación Social | 1.756 | 312 | 24 | 31 | 26 | 41 | 58 | 88 | 115 | 130 | 143 | 138 | 185 | 207 | 258 |
| Prof. Universitario en Comunicación Social | 49 | 0 | 0 | 0 | 2 | 1 | 0 | 3 | 1 | 2 | 2 | 5 | 4 | 11 | 18 |
| Tec. en Relaciones Públicas* | 99 | 7 | 5 | 5 | 3 | 4 | 2 | 6 | 7 | 7 | 15 | 16 | 22 | 0 | 0 |
| Tec. en Comunicación y Turismo* | 57 | 8 | 1 | 2 | 0 | 0 | 3 | 5 | 4 | 5 | 2 | 7 | 20 | 0 | 0 |
| Tec. en Periodismo Deportivo* | 75 | 5 | 0 | 3 | 3 | 1 | 5 | 4 | 5 | 4 | 4 | 13 | 28 | 0 | 0 |
| Tec. en Produc. y Realiz. en Med. Masivos* | 39 | 3 | 2 | 2 | 0 | 2 | 3 | 6 | 4 | 3 | 6 | 2 | 6 | 0 | 0 |

*Carreras de pregrado

continúa

CUADRO B.16.1 (CONTINUACIÓN)

| DEPENDENCIA Y CARRERA | TOTAL | 2008 y antes | 2009 | 2010 | 2011 | 2012 | 2013 | 2014 | 2015 | 2016 | 2017 | 2018 | 2019 | 2020 | 2021 |
|---|--------------|--------------|------------|------------|------------|------------|------------|------------|------------|------------|------------|------------|--------------|--------------|--------------|
| CIENCIAS ECONÓMICAS | 7.981 | 579 | 161 | 168 | 256 | 292 | 316 | 411 | 553 | 606 | 695 | 757 | 1.068 | 1.393 | 726 |
| Ciclo Básico de Ciencias Económicas | 2.849 | 0 | 24 | 31 | 47 | 50 | 55 | 74 | 102 | 139 | 181 | 251 | 443 | 772 | 680 |
| Contador Público | 3.034 | 424 | 84 | 86 | 135 | 150 | 176 | 215 | 276 | 287 | 299 | 290 | 330 | 273 | 9 |
| Lic. en Economía | 710 | 52 | 12 | 6 | 16 | 30 | 23 | 28 | 53 | 64 | 88 | 73 | 127 | 128 | 10 |
| Lic. en Administración | 1.265 | 103 | 33 | 44 | 58 | 62 | 62 | 93 | 119 | 115 | 127 | 133 | 159 | 147 | 10 |
| Prof. de Enseñanza Media y Sup. en Cs. Económicas | 49 | 0 | 0 | 0 | 0 | 0 | 0 | 1 | 0 | 1 | 0 | 10 | 9 | 11 | 17 |
| Tec. en Economía y Administración de PyMEs | 0 | 0 | 0 | 0 | 0 | 0 | 0 | 0 | 0 | 0 | 0 | 0 | 0 | 0 | 0 |
| Tec. en Gestión Universitaria* | 12 | 0 | 8 | 1 | 0 | 0 | 0 | 0 | 3 | 0 | 0 | 0 | 0 | 0 | 0 |
| Lic. en Gestión Universitaria* | 62 | 0 | 0 | 0 | 0 | 0 | 0 | 0 | 0 | 0 | 0 | 0 | 0 | 62 | 0 |
| CIENCIAS EXACTAS, FÍSICAS Y NATURALES | 7.962 | 405 | 91 | 119 | 138 | 192 | 225 | 386 | 418 | 664 | 675 | 834 | 1.008 | 1.358 | 1.449 |
| Ing. Civil | 1.240 | 80 | 20 | 24 | 30 | 46 | 44 | 84 | 70 | 131 | 123 | 129 | 152 | 183 | 124 |
| Ing. Electromecánica | 358 | 0 | 0 | 0 | 0 | 0 | 0 | 0 | 0 | 33 | 45 | 62 | 64 | 77 | 77 |
| Ing. Mecánica Electricista | 180 | 32 | 6 | 9 | 13 | 13 | 17 | 30 | 21 | 39 | 0 | 0 | 0 | 0 | 0 |
| Ing. Mecánica | 445 | 20 | 6 | 20 | 11 | 12 | 19 | 21 | 25 | 35 | 42 | 42 | 41 | 69 | 82 |
| Ing. Ambiental | 414 | 0 | 0 | 0 | 0 | 0 | 0 | 16 | 28 | 22 | 29 | 52 | 89 | 98 | 80 |
| Ing. Biomédica | 758 | 21 | 6 | 5 | 7 | 13 | 14 | 25 | 33 | 49 | 62 | 82 | 110 | 160 | 171 |
| Ing. Aeronáutica | 493 | 42 | 8 | 8 | 9 | 8 | 9 | 20 | 21 | 30 | 35 | 50 | 64 | 88 | 101 |
| Ing. Agrimensor | 178 | 6 | 4 | 3 | 6 | 5 | 8 | 14 | 11 | 18 | 18 | 20 | 18 | 23 | 24 |
| Ing. Químico | 358 | 26 | 4 | 1 | 4 | 6 | 18 | 25 | 30 | 27 | 27 | 36 | 46 | 68 | 40 |
| Ing. Industrial | 618 | 32 | 3 | 7 | 9 | 16 | 15 | 32 | 34 | 61 | 55 | 77 | 65 | 101 | 111 |
| Ciencias Geológicas | 321 | 31 | 9 | 6 | 8 | 11 | 15 | 13 | 17 | 30 | 16 | 33 | 41 | 38 | 53 |
| Ciencias Biológicas | 442 | 15 | 5 | 8 | 8 | 12 | 17 | 23 | 25 | 30 | 34 | 43 | 53 | 77 | 92 |
| Prof. en Ciencias Biológicas | 106 | 3 | 3 | 1 | 2 | 2 | 4 | 7 | 4 | 3 | 6 | 12 | 20 | 15 | 24 |
| Ing. Electrónica | 485 | 48 | 5 | 10 | 7 | 10 | 14 | 28 | 28 | 52 | 50 | 36 | 49 | 63 | 85 |
| Ing. en Computación | 1.101 | 45 | 12 | 15 | 20 | 32 | 24 | 42 | 51 | 64 | 105 | 114 | 125 | 210 | 242 |
| Constructor | 180 | 2 | 0 | 1 | 0 | 2 | 1 | 2 | 6 | 17 | 10 | 25 | 30 | 28 | 56 |
| Téc. Mecánica Electricista* | 285 | 2 | 0 | 1 | 4 | 4 | 6 | 4 | 14 | 23 | 18 | 21 | 41 | 60 | 87 |
| CIENCIAS MÉDICAS | 5.716 | 226 | 38 | 38 | 64 | 80 | 160 | 181 | 230 | 484 | 509 | 633 | 790 | 890 | 1.393 |
| Medicina | 2.350 | 166 | 25 | 28 | 41 | 45 | 86 | 79 | 119 | 327 | 211 | 236 | 300 | 288 | 399 |
| Técnico en Laboratorio Clínico* | 155 | 3 | 0 | 0 | 0 | 2 | 1 | 6 | 3 | 7 | 7 | 18 | 28 | 30 | 50 |
| Lic. en Kinesiología y Fisioterapia | 1.457 | 12 | 5 | 4 | 5 | 9 | 23 | 38 | 42 | 82 | 159 | 186 | 193 | 312 | 387 |
| Lic. en Fonoaudiología | 84 | 2 | 0 | 0 | 0 | 0 | 4 | 5 | 1 | 6 | 2 | 6 | 12 | 18 | 28 |
| Lic. en Producción de Bio-Imágenes | 609 | 8 | 0 | 1 | 5 | 8 | 14 | 16 | 22 | 18 | 48 | 63 | 123 | 79 | 204 |
| Lic. en Enfermería | 610 | 32 | 5 | 4 | 10 | 15 | 27 | 27 | 30 | 23 | 42 | 78 | 86 | 87 | 144 |
| Lic. en Nutrición | 451 | 3 | 3 | 1 | 3 | 1 | 5 | 10 | 13 | 21 | 40 | 46 | 48 | 76 | 181 |

*Carreras de pregrado

continúa

CUADRO B.16.1 (CONTINUACIÓN)

| DEPENDENCIA Y CARRERA | TOTAL | 2008 y antes | 2009 | 2010 | 2011 | 2012 | 2013 | 2014 | 2015 | 2016 | 2017 | 2018 | 2019 | 2020 | 2021 |
|--|--------------|--------------|-----------|------------|------------|------------|------------|------------|------------|------------|------------|------------|------------|------------|------------|
| CIENCIAS QUÍMICAS | 1.232 | 68 | 11 | 10 | 19 | 21 | 29 | 54 | 66 | 93 | 97 | 151 | 142 | 234 | 237 |
| Ciclo Básico | 147 | 9 | 3 | 2 | 5 | 8 | 9 | 18 | 22 | 30 | 41 | 0 | 0 | 0 | 0 |
| Lic. en Química | 134 | 7 | 0 | 2 | 1 | 1 | 6 | 3 | 5 | 16 | 8 | 18 | 13 | 27 | 27 |
| Lic. en Biotecnología | 304 | 0 | 0 | 0 | 0 | 0 | 0 | 0 | 0 | 1 | 0 | 63 | 61 | 93 | 86 |
| Farmacia | 230 | 29 | 6 | 3 | 5 | 3 | 1 | 17 | 17 | 18 | 17 | 23 | 21 | 33 | 37 |
| Bioquímica | 417 | 23 | 2 | 3 | 8 | 9 | 13 | 16 | 22 | 28 | 31 | 47 | 47 | 81 | 87 |
| CIENCIAS SOCIALES | 1.005 | 35 | 6 | 4 | 5 | 10 | 9 | 14 | 10 | 26 | 88 | 129 | 170 | 201 | 298 |
| Lic. en Trabajo Social | 296 | 35 | 6 | 4 | 5 | 10 | 9 | 14 | 10 | 26 | 27 | 20 | 33 | 35 | 62 |
| Lic. en Ciencia Política | 493 | 0 | 0 | 0 | 0 | 0 | 0 | 0 | 0 | 0 | 45 | 72 | 93 | 122 | 161 |
| Lic. en Sociología | 216 | 0 | 0 | 0 | 0 | 0 | 0 | 0 | 0 | 0 | 16 | 37 | 44 | 44 | 75 |
| COLEGIO NACIONAL DE MONSERRAT | 257 | 3 | 0 | 0 | 0 | 1 | 3 | 2 | 1 | 10 | 10 | 24 | 48 | 63 | 92 |
| Comunicador Visual* | 59 | 0 | 0 | 0 | 0 | 1 | 0 | 0 | 0 | 0 | 2 | 7 | 12 | 14 | 23 |
| Martillero y Corredor Público* | 142 | 0 | 0 | 0 | 0 | 0 | 3 | 1 | 0 | 10 | 7 | 12 | 26 | 36 | 47 |
| Técnico Superior en Bromatología* | 56 | 3 | 0 | 0 | 0 | 0 | 0 | 1 | 1 | 0 | 1 | 5 | 10 | 13 | 22 |
| DERECHO | 5.452 | 774 | 81 | 108 | 132 | 168 | 187 | 230 | 335 | 404 | 414 | 436 | 615 | 819 | 749 |
| Abogacía | 5.132 | 771 | 81 | 108 | 132 | 168 | 183 | 227 | 333 | 383 | 401 | 407 | 558 | 755 | 625 |
| Prof. en Ciencias Jurídicas | 128 | 0 | 0 | 0 | 0 | 0 | 0 | 0 | 0 | 19 | 10 | 11 | 18 | 28 | 42 |
| Téc. Sup. Univ. en Asistencia en Investigación Penal* | 92 | 0 | 0 | 0 | 0 | 0 | 0 | 0 | 0 | 0 | 0 | 12 | 17 | 16 | 47 |
| Notariado | 100 | 3 | 0 | 0 | 0 | 0 | 4 | 3 | 2 | 2 | 3 | 6 | 22 | 20 | 35 |
| ESC. SUP. DE COMERCIO MANUEL BELGRANO | 641 | 0 | 0 | 0 | 0 | 0 | 4 | 20 | 22 | 32 | 44 | 77 | 113 | 140 | 189 |
| Analista Universitario de Sistemas Informáticos* | 289 | 0 | 0 | 0 | 0 | 0 | 0 | 9 | 16 | 18 | 27 | 36 | 52 | 57 | 74 |
| Téc. Sup. Universitario en Admin. de Coop. y Mutuales* | 22 | 0 | 0 | 0 | 0 | 0 | 1 | 1 | 0 | 3 | 1 | 1 | 1 | 9 | 5 |
| Téc. Sup. Universitario en Gestión Financiera* | 126 | 0 | 0 | 0 | 0 | 0 | 0 | 3 | 0 | 4 | 7 | 16 | 24 | 25 | 47 |
| Téc. Sup. Universitario en Recursos Humanos* | 85 | 0 | 0 | 0 | 0 | 0 | 3 | 3 | 2 | 1 | 5 | 4 | 18 | 25 | 24 |
| Téc. Sup. Universitario en Comercialización* | 119 | 0 | 0 | 0 | 0 | 0 | 0 | 4 | 4 | 6 | 4 | 20 | 18 | 24 | 39 |
| FILOSOFÍA Y HUMANIDADES | 3.332 | 386 | 53 | 77 | 87 | 135 | 123 | 136 | 182 | 202 | 244 | 289 | 385 | 413 | 620 |
| Lic. en Filosofía | 448 | 71 | 5 | 9 | 6 | 12 | 18 | 15 | 23 | 25 | 33 | 31 | 60 | 54 | 86 |
| Prof. en Filosofía | 222 | 13 | 1 | 5 | 2 | 4 | 9 | 6 | 8 | 12 | 15 | 18 | 37 | 44 | 48 |
| Lic. en Letras Clásicas | 53 | 9 | 0 | 1 | 1 | 3 | 1 | 0 | 3 | 1 | 2 | 2 | 7 | 11 | 12 |
| Prof. en Letras Clásicas | 23 | 3 | 0 | 1 | 0 | 0 | 0 | 1 | 0 | 2 | 3 | 1 | 4 | 5 | 3 |
| Lic. en Letras Modernas | 278 | 42 | 8 | 10 | 4 | 12 | 10 | 10 | 17 | 17 | 25 | 23 | 25 | 26 | 49 |
| Téc. Instrumental de Corrector literario* | 153 | 12 | 4 | 3 | 5 | 7 | 4 | 5 | 4 | 8 | 14 | 23 | 18 | 13 | 33 |
| Prof. en Letras Modernas | 140 | 9 | 2 | 3 | 4 | 2 | 5 | 6 | 5 | 9 | 13 | 12 | 16 | 23 | 31 |
| Lic. en Historia | 629 | 118 | 18 | 16 | 22 | 34 | 25 | 26 | 38 | 39 | 36 | 48 | 57 | 63 | 89 |
| Lic. en Antropología | 242 | 0 | 0 | 9 | 18 | 23 | 17 | 19 | 15 | 19 | 21 | 21 | 14 | 30 | 36 |
| Prof. en Historia | 483 | 43 | 8 | 13 | 13 | 19 | 16 | 12 | 25 | 28 | 33 | 45 | 62 | 54 | 112 |
| Lic. en Ciencias de la Educación | 264 | 13 | 1 | 0 | 5 | 6 | 7 | 16 | 16 | 18 | 21 | 28 | 51 | 42 | 40 |
| Prof. en Ciencias de la Educación | 68 | 6 | 0 | 1 | 2 | 2 | 1 | 1 | 4 | 3 | 5 | 8 | 10 | 11 | 14 |
| Bibliotecología* | 53 | 1 | 1 | 1 | 0 | 2 | 2 | 2 | 7 | 6 | 7 | 4 | 5 | 5 | 10 |
| Lic. en Bibliotecología y Documentación | 38 | 18 | 1 | 0 | 0 | 0 | 1 | 0 | 2 | 1 | 3 | 3 | 0 | 3 | 6 |
| Archivología | 66 | 15 | 2 | 2 | 2 | 2 | 3 | 4 | 3 | 4 | 4 | 3 | 1 | 8 | 13 |
| Lic. en Geografía | 172 | 13 | 2 | 3 | 3 | 7 | 4 | 13 | 12 | 10 | 9 | 19 | 18 | 21 | 38 |

*Carreras de pregrado

continúa

CUADRO B.16.1 (CONTINUACIÓN)

| DEPENDENCIA Y CARRERA | TOTAL | 2008 y antes | 2009 | 2010 | 2011 | 2012 | 2013 | 2014 | 2015 | 2016 | 2017 | 2018 | 2019 | 2020 | 2021 |
|---|--------------|--------------|-----------|-----------|-----------|------------|------------|------------|------------|------------|------------|------------|------------|------------|--------------|
| LENGUAS | 1.727 | 153 | 30 | 40 | 46 | 47 | 41 | 71 | 78 | 91 | 106 | 151 | 181 | 239 | 453 |
| Lic. en Lengua y Literatura Castellana | 2 | 2 | 0 | 0 | 0 | 0 | 0 | 0 | 0 | 0 | 0 | 0 | 0 | 0 | 0 |
| Prof. en Lengua y Literatura Castellana | 1 | 1 | 0 | 0 | 0 | 0 | 0 | 0 | 0 | 0 | 0 | 0 | 0 | 0 | 0 |
| Prof. en Español Lengua Materna y Lengua Extranjera | 68 | 2 | 3 | 4 | 0 | 1 | 1 | 1 | 0 | 3 | 7 | 5 | 5 | 11 | 25 |
| Lic. en Español Lengua Materna y Lengua Extranjera | 49 | 1 | 0 | 1 | 1 | 4 | 1 | 0 | 3 | 1 | 2 | 6 | 3 | 12 | 14 |
| Lic. en Lengua y Literatura Inglesas | 151 | 12 | 2 | 10 | 10 | 7 | 8 | 8 | 4 | 10 | 9 | 9 | 13 | 12 | 37 |
| Traductorado Público Nacional de Inglés | 827 | 63 | 15 | 11 | 20 | 14 | 23 | 41 | 36 | 42 | 51 | 71 | 90 | 129 | 221 |
| Prof. de Lengua Inglesa | 334 | 49 | 5 | 8 | 10 | 9 | 6 | 12 | 16 | 21 | 21 | 30 | 31 | 41 | 75 |
| Lic. en Lengua y Literatura Francesas | 15 | 0 | 0 | 0 | 0 | 1 | 0 | 1 | 1 | 0 | 1 | 2 | 2 | 1 | 6 |
| Traductorado Público Nacional de Francés | 51 | 2 | 1 | 1 | 1 | 2 | 0 | 2 | 3 | 0 | 4 | 6 | 9 | 7 | 13 |
| Prof. de Lengua Francesa | 19 | 1 | 1 | 0 | 0 | 1 | 0 | 1 | 2 | 1 | 0 | 2 | 3 | 1 | 6 |
| Lic. en Lengua y Literatura Italianas | 10 | 0 | 0 | 0 | 1 | 1 | 0 | 0 | 0 | 2 | 0 | 1 | 0 | 2 | 3 |
| Traductorado Público Nacional de Italiano | 57 | 3 | 1 | 1 | 2 | 1 | 1 | 1 | 4 | 1 | 3 | 8 | 3 | 10 | 18 |
| Prof. en Lengua Italiana | 22 | 3 | 0 | 1 | 0 | 1 | 0 | 0 | 0 | 1 | 1 | 0 | 6 | 4 | 5 |
| Lic. en Lengua y Literatura Alemanas | 13 | 1 | 1 | 1 | 1 | 2 | 0 | 0 | 0 | 1 | 0 | 0 | 2 | 1 | 3 |
| Traductorado Público Nacional de Alemán | 51 | 5 | 0 | 0 | 0 | 1 | 0 | 2 | 2 | 6 | 5 | 5 | 8 | 4 | 13 |
| Prof. de Lengua Alemana | 29 | 5 | 1 | 1 | 0 | 0 | 0 | 1 | 4 | 1 | 1 | 2 | 4 | 1 | 8 |
| Prof. de Portugués | 28 | 3 | 0 | 1 | 0 | 2 | 1 | 1 | 3 | 1 | 1 | 4 | 2 | 3 | 6 |
| MATEMÁTICA, ASTRONOMÍA, FÍSICA Y COMPUTACIÓN | 3.060 | 141 | 21 | 18 | 46 | 45 | 63 | 75 | 85 | 145 | 171 | 264 | 351 | 573 | 1.062 |
| Lic. en Matemática | 245 | 25 | 6 | 1 | 6 | 5 | 7 | 8 | 4 | 10 | 9 | 27 | 33 | 44 | 60 |
| Lic. en Matemática Aplicada | 57 | 0 | 0 | 0 | 0 | 0 | 0 | 0 | 0 | 0 | 0 | 0 | 0 | 15 | 42 |
| Prof. en Matemática | 179 | 4 | 1 | 3 | 0 | 2 | 2 | 7 | 4 | 9 | 10 | 16 | 15 | 34 | 72 |
| Lic. en Astronomía | 326 | 24 | 0 | 3 | 2 | 6 | 6 | 8 | 13 | 20 | 19 | 24 | 35 | 67 | 99 |
| Lic. en Física | 484 | 30 | 5 | 3 | 9 | 8 | 11 | 8 | 16 | 32 | 31 | 48 | 70 | 84 | 129 |
| Prof. en Física | 54 | 2 | 0 | 0 | 0 | 1 | 4 | 2 | 3 | 4 | 3 | 5 | 5 | 10 | 15 |
| Lic. en Ciencias de la Computación | 1.715 | 56 | 9 | 8 | 29 | 23 | 33 | 42 | 45 | 70 | 99 | 144 | 193 | 319 | 645 |
| ODONTOLOGÍA | 1.059 | 91 | 16 | 24 | 21 | 24 | 31 | 61 | 66 | 79 | 78 | 98 | 122 | 128 | 220 |
| Odontología | 1.059 | 91 | 16 | 24 | 21 | 24 | 31 | 61 | 66 | 79 | 78 | 98 | 122 | 128 | 220 |
| PSICOLOGÍA | 4.445 | 337 | 51 | 68 | 64 | 110 | 126 | 200 | 238 | 300 | 376 | 436 | 558 | 777 | 804 |
| Tec. Universitario en Acompañante Terapéutico | 375 | 0 | 0 | 0 | 0 | 0 | 0 | 0 | 0 | 0 | 7 | 50 | 20 | 161 | 137 |
| Lic. en Psicología | 3.395 | 237 | 39 | 58 | 52 | 88 | 103 | 162 | 186 | 232 | 282 | 313 | 418 | 569 | 656 |
| Prof. en Psicología | 675 | 100 | 12 | 10 | 12 | 22 | 23 | 38 | 52 | 68 | 87 | 73 | 120 | 47 | 11 |

CUADRO B.16.2: ESTUDIANTES POR AÑO DE INGRESO SEGÚN DEPENDENCIA Y CARRERA - MUJERES - Año 2021

| DEPENDENCIA Y CARRERA | TOTAL | 2008 y antes | 2009 | 2010 | 2011 | 2012 | 2013 | 2014 | 2015 | 2016 | 2017 | 2018 | 2019 | 2020 | 2021 |
|---|----------------|--------------|--------------|--------------|--------------|--------------|--------------|--------------|--------------|--------------|--------------|---------------|---------------|---------------|---------------|
| TOTAL UNIVERSIDAD | 107.312 | 8.612 | 1.420 | 1.639 | 1.936 | 2.533 | 3.265 | 4.607 | 6.001 | 7.595 | 8.811 | 10.619 | 12.664 | 16.594 | 21.016 |
| <i>Porcentaje (%)</i> | <i>100</i> | <i>8,0</i> | <i>1,3</i> | <i>1,5</i> | <i>1,8</i> | <i>2,4</i> | <i>3,0</i> | <i>4,3</i> | <i>5,6</i> | <i>7,1</i> | <i>8,2</i> | <i>9,9</i> | <i>11,8</i> | <i>15,5</i> | <i>19,6</i> |
| ARQUITECTURA, URBANISMO Y DISEÑO | 6.536 | 356 | 67 | 88 | 85 | 164 | 244 | 361 | 540 | 651 | 673 | 680 | 675 | 770 | 1.182 |
| Arquitectura | 5.348 | 325 | 63 | 76 | 70 | 150 | 221 | 313 | 468 | 518 | 545 | 540 | 543 | 577 | 939 |
| Diseño Industrial | 1.188 | 31 | 4 | 12 | 15 | 14 | 23 | 48 | 72 | 133 | 128 | 140 | 132 | 193 | 243 |
| ARTES | 4.556 | 273 | 30 | 53 | 62 | 99 | 118 | 223 | 253 | 348 | 425 | 365 | 616 | 618 | 1.073 |
| Prof. en Perfeccionamiento Instrumental | 22 | 5 | 0 | 1 | 0 | 1 | 3 | 5 | 0 | 5 | 0 | 1 | 1 | 0 | 0 |
| Lic. en Perfeccionamiento Instrumental | 33 | 6 | 1 | 0 | 3 | 3 | 2 | 6 | 4 | 2 | 3 | 2 | 1 | 0 | 0 |
| Lic. en Interpretación Instrumental | 75 | 0 | 0 | 0 | 0 | 0 | 0 | 0 | 0 | 0 | 12 | 12 | 10 | 14 | 27 |
| Prof. en Composición Musical | 54 | 11 | 1 | 1 | 2 | 8 | 4 | 10 | 8 | 9 | 0 | 0 | 0 | 0 | 0 |
| Lic. en Composición Musical | 255 | 13 | 3 | 4 | 3 | 13 | 9 | 16 | 13 | 17 | 16 | 26 | 24 | 35 | 63 |
| Lic. en Dirección Coral | 85 | 0 | 0 | 0 | 0 | 0 | 14 | 5 | 9 | 3 | 7 | 8 | 13 | 14 | 12 |
| Prof. en Educación Musical | 200 | 8 | 3 | 3 | 2 | 4 | 5 | 10 | 14 | 16 | 13 | 20 | 27 | 24 | 51 |
| Lic. en Pintura | 87 | 55 | 4 | 10 | 3 | 9 | 6 | 0 | 0 | 0 | 0 | 0 | 0 | 0 | 0 |
| Lic. en Escultura | 42 | 21 | 2 | 6 | 0 | 9 | 4 | 0 | 0 | 0 | 0 | 0 | 0 | 0 | 0 |
| Prof. Sup. de Educación en Artes Plásticas | 38 | 32 | 2 | 3 | 1 | 0 | 0 | 0 | 0 | 0 | 0 | 0 | 0 | 0 | 0 |
| Lic. en Grabado | 54 | 35 | 2 | 1 | 4 | 9 | 3 | 0 | 0 | 0 | 0 | 0 | 0 | 0 | 0 |
| Prof. en Educación Plástica y Visual | 413 | 0 | 0 | 0 | 0 | 0 | 0 | 0 | 0 | 0 | 82 | 61 | 72 | 77 | 121 |
| Lic. en Teatro | 676 | 44 | 6 | 12 | 14 | 19 | 20 | 31 | 42 | 57 | 51 | 72 | 82 | 96 | 130 |
| Prof. de Teatro | 264 | 0 | 0 | 0 | 0 | 0 | 0 | 0 | 0 | 64 | 47 | 28 | 38 | 37 | 50 |
| Lic. en Cine y Artes Audiovisuales | 710 | 0 | 0 | 0 | 0 | 0 | 0 | 0 | 0 | 0 | 0 | 0 | 221 | 177 | 312 |
| Lic. en Cine y T.V. | 482 | 43 | 6 | 12 | 30 | 24 | 48 | 84 | 68 | 65 | 84 | 17 | 1 | 0 | 0 |
| Lic. en Artes Visuales | 1.066 | 0 | 0 | 0 | 0 | 0 | 0 | 56 | 95 | 110 | 110 | 118 | 126 | 144 | 307 |
| CIENCIAS AGROPECUARIAS | 1.407 | 142 | 16 | 14 | 22 | 21 | 42 | 46 | 50 | 76 | 89 | 97 | 141 | 261 | 390 |
| Ing. Agronómica | 853 | 142 | 16 | 14 | 22 | 21 | 40 | 45 | 42 | 68 | 80 | 72 | 80 | 88 | 123 |
| Lic. en Agroalimentos | 246 | 0 | 0 | 0 | 0 | 0 | 0 | 0 | 0 | 0 | 0 | 0 | 0 | 108 | 138 |
| Téc. Univeritario en Jardinería y Floricultura* | 150 | 0 | 0 | 0 | 0 | 0 | 2 | 1 | 8 | 8 | 9 | 12 | 13 | 28 | 69 |
| Ing. Zootecnista | 158 | 0 | 0 | 0 | 0 | 0 | 0 | 0 | 0 | 0 | 0 | 13 | 48 | 37 | 60 |
| CIENCIAS DE LA COMUNICACIÓN | 3.423 | 604 | 59 | 73 | 78 | 84 | 104 | 163 | 211 | 270 | 255 | 317 | 397 | 334 | 474 |
| Lic. en Comunicación Social | 2.753 | 537 | 45 | 44 | 54 | 67 | 71 | 127 | 171 | 223 | 204 | 227 | 251 | 300 | 432 |
| Prof. Universitario en Comunicación Social | 127 | 0 | 0 | 0 | 4 | 2 | 0 | 6 | 5 | 3 | 8 | 8 | 15 | 34 | 42 |
| Tec. en Relaciones Públicas* | 272 | 42 | 8 | 14 | 11 | 8 | 19 | 14 | 16 | 19 | 19 | 36 | 66 | 0 | 0 |
| Tec. en Comunicación y Turismo* | 159 | 18 | 5 | 6 | 5 | 2 | 8 | 8 | 10 | 12 | 12 | 27 | 46 | 0 | 0 |
| Tec. en Periodismo Deportivo* | 41 | 4 | 1 | 3 | 1 | 2 | 2 | 4 | 3 | 2 | 5 | 7 | 7 | 0 | 0 |
| Tec. en Produc. y Realiz. en Med. Masivos* | 71 | 3 | 0 | 6 | 3 | 3 | 4 | 4 | 6 | 11 | 7 | 12 | 12 | 0 | 0 |

*Carreras de pregrado

continúa

CUADRO B.16.2 (CONTINUACIÓN)

| DEPENDENCIA Y CARRERA | TOTAL | 2008 y antes | 2009 | 2010 | 2011 | 2012 | 2013 | 2014 | 2015 | 2016 | 2017 | 2018 | 2019 | 2020 | 2021 |
|---|---------------|--------------|------------|------------|------------|------------|------------|------------|------------|--------------|--------------|--------------|--------------|--------------|--------------|
| CIENCIAS ECONÓMICAS | 11.198 | 1.042 | 320 | 279 | 345 | 453 | 564 | 631 | 804 | 850 | 1.001 | 1.140 | 1.197 | 1.727 | 845 |
| Ciclo Básico de Ciencias Económicas | 3.679 | 0 | 62 | 71 | 76 | 106 | 128 | 138 | 164 | 208 | 271 | 382 | 446 | 856 | 771 |
| Contador Público | 4.953 | 810 | 174 | 152 | 198 | 245 | 304 | 350 | 434 | 417 | 502 | 503 | 453 | 395 | 16 |
| Lic. en Economía | 487 | 35 | 8 | 8 | 11 | 17 | 12 | 25 | 42 | 57 | 51 | 56 | 85 | 75 | 5 |
| Lic. en Administración | 1.743 | 192 | 59 | 46 | 51 | 85 | 114 | 113 | 150 | 161 | 177 | 185 | 190 | 202 | 18 |
| Prof. de Enseñanza Media y Sup. en Cs. Económicas | 143 | 3 | 1 | 0 | 1 | 0 | 0 | 5 | 0 | 7 | 0 | 14 | 23 | 54 | 35 |
| Tec. en Economía y Administración de PyMEs | 2 | 2 | 0 | 0 | 0 | 0 | 0 | 0 | 0 | 0 | 0 | 0 | 0 | 0 | 0 |
| Tec. en Gestión Universitaria* | 46 | 0 | 16 | 2 | 8 | 0 | 6 | 0 | 14 | 0 | 0 | 0 | 0 | 0 | 0 |
| Lic. en Gestión Universitaria* | 145 | 0 | 0 | 0 | 0 | 0 | 0 | 0 | 0 | 0 | 0 | 0 | 0 | 145 | 0 |
| CIENCIAS EXACTAS, FÍSICAS Y NATURALES | 5.326 | 172 | 56 | 72 | 80 | 93 | 123 | 205 | 309 | 391 | 417 | 556 | 730 | 911 | 1.211 |
| Ing. Civil | 624 | 19 | 10 | 13 | 12 | 20 | 17 | 27 | 40 | 54 | 47 | 81 | 88 | 102 | 94 |
| Ing. Electromecánica | 33 | 0 | 0 | 0 | 0 | 0 | 0 | 0 | 0 | 4 | 3 | 5 | 3 | 7 | 11 |
| Ing. Mecánica Electricista | 16 | 1 | 1 | 1 | 2 | 1 | 1 | 3 | 1 | 5 | 0 | 0 | 0 | 0 | 0 |
| Ing. Mecánica | 44 | 3 | 0 | 1 | 0 | 1 | 2 | 1 | 0 | 4 | 1 | 4 | 5 | 8 | 14 |
| Ing. Ambiental | 684 | 0 | 0 | 0 | 0 | 0 | 0 | 31 | 49 | 58 | 71 | 79 | 106 | 151 | 139 |
| Ing. Biomédica | 925 | 10 | 6 | 6 | 8 | 15 | 17 | 26 | 38 | 57 | 54 | 96 | 175 | 187 | 230 |
| Ing. Aeronáutica | 152 | 4 | 0 | 1 | 6 | 3 | 3 | 3 | 7 | 9 | 8 | 21 | 14 | 24 | 49 |
| Ing. Agrimensor | 87 | 4 | 2 | 1 | 1 | 2 | 1 | 3 | 7 | 8 | 14 | 9 | 11 | 13 | 11 |
| Ing. Químico | 512 | 12 | 11 | 7 | 8 | 9 | 10 | 25 | 41 | 43 | 34 | 64 | 53 | 89 | 106 |
| Ing. Industrial | 357 | 11 | 4 | 5 | 5 | 5 | 10 | 9 | 21 | 33 | 37 | 35 | 42 | 50 | 90 |
| Ciencias Geológicas | 298 | 13 | 3 | 4 | 14 | 9 | 14 | 14 | 18 | 27 | 32 | 21 | 34 | 40 | 55 |
| Ciencias Biológicas | 904 | 52 | 11 | 24 | 15 | 19 | 35 | 40 | 59 | 57 | 68 | 86 | 99 | 129 | 210 |
| Prof. en Ciencias Biológicas | 312 | 32 | 7 | 7 | 5 | 5 | 8 | 12 | 13 | 12 | 16 | 21 | 45 | 39 | 90 |
| Ing. Electrónica | 86 | 3 | 0 | 0 | 0 | 2 | 1 | 4 | 8 | 2 | 7 | 9 | 12 | 16 | 22 |
| Ing. en Computación | 195 | 7 | 0 | 2 | 4 | 2 | 4 | 4 | 5 | 12 | 21 | 20 | 26 | 34 | 54 |
| Constructor | 70 | 1 | 1 | 0 | 0 | 0 | 0 | 2 | 2 | 4 | 2 | 4 | 14 | 18 | 22 |
| Téc. Mecánica Electricista* | 27 | 0 | 0 | 0 | 0 | 0 | 0 | 1 | 0 | 2 | 2 | 1 | 3 | 4 | 14 |
| CIENCIAS MÉDICAS | 17.427 | 618 | 101 | 95 | 169 | 256 | 419 | 558 | 805 | 1.324 | 1.513 | 2.029 | 2.524 | 2.887 | 4.129 |
| Medicina | 5.255 | 214 | 32 | 43 | 47 | 66 | 121 | 156 | 230 | 645 | 461 | 576 | 712 | 870 | 1.082 |
| Técnico en Laboratorio Clínico* | 843 | 9 | 4 | 1 | 2 | 7 | 11 | 18 | 28 | 23 | 54 | 87 | 140 | 159 | 300 |
| Lic. en Kinesiólogía y Fisioterapia | 2.038 | 44 | 3 | 2 | 10 | 20 | 31 | 53 | 87 | 101 | 238 | 268 | 272 | 387 | 522 |
| Lic. en Fonoaudiología | 1.712 | 82 | 6 | 8 | 13 | 32 | 34 | 62 | 81 | 160 | 179 | 186 | 263 | 288 | 318 |
| Lic. en Producción de Bio-Imágenes | 1.886 | 31 | 4 | 9 | 12 | 10 | 18 | 27 | 38 | 68 | 134 | 203 | 357 | 340 | 635 |
| Lic. en Enfermería | 3.382 | 171 | 34 | 25 | 57 | 97 | 167 | 182 | 197 | 136 | 228 | 416 | 505 | 491 | 676 |
| Lic. en Nutrición | 2.311 | 67 | 18 | 7 | 28 | 24 | 37 | 60 | 144 | 191 | 219 | 293 | 275 | 352 | 596 |

*Carreras de pregrado

continúa

CUADRO B.16.2 (CONTINUACIÓN)

| DEPENDENCIA Y CARRERA | TOTAL | 2008 y antes | 2009 | 2010 | 2011 | 2012 | 2013 | 2014 | 2015 | 2016 | 2017 | 2018 | 2019 | 2020 | 2021 |
|--|---------------|--------------|------------|------------|------------|------------|------------|------------|------------|------------|------------|------------|--------------|--------------|--------------|
| CIENCIAS QUÍMICAS | 3.730 | 178 | 29 | 42 | 45 | 72 | 69 | 118 | 219 | 273 | 371 | 366 | 441 | 653 | 854 |
| Ciclo Básico | 383 | 15 | 9 | 10 | 9 | 19 | 13 | 35 | 53 | 84 | 136 | 0 | 0 | 0 | 0 |
| Lic. en Química | 176 | 12 | 1 | 1 | 2 | 1 | 1 | 5 | 11 | 8 | 14 | 18 | 30 | 23 | 49 |
| Lic. en Biotecnología | 694 | 0 | 0 | 0 | 0 | 0 | 0 | 0 | 0 | 0 | 0 | 111 | 132 | 198 | 253 |
| Farmacia | 811 | 87 | 9 | 14 | 15 | 19 | 22 | 23 | 57 | 57 | 66 | 78 | 77 | 109 | 178 |
| Bioquímica | 1.666 | 64 | 10 | 17 | 19 | 33 | 33 | 55 | 98 | 124 | 155 | 159 | 202 | 323 | 374 |
| CIENCIAS SOCIALES | 3.511 | 245 | 29 | 34 | 39 | 63 | 70 | 119 | 131 | 165 | 339 | 342 | 486 | 588 | 861 |
| Lic. en Trabajo Social | 2.465 | 245 | 29 | 34 | 39 | 63 | 70 | 119 | 131 | 165 | 254 | 194 | 295 | 325 | 502 |
| Lic. en Ciencia Política | 664 | 0 | 0 | 0 | 0 | 0 | 0 | 0 | 0 | 0 | 56 | 102 | 123 | 166 | 217 |
| Lic. en Sociología | 382 | 0 | 0 | 0 | 0 | 0 | 0 | 0 | 0 | 0 | 29 | 46 | 68 | 97 | 142 |
| COLEGIO NACIONAL DE MONSERRAT | 518 | 4 | 0 | 0 | 2 | 2 | 2 | 3 | 2 | 15 | 21 | 49 | 98 | 150 | 170 |
| Comunicador Visual* | 178 | 0 | 0 | 0 | 1 | 0 | 0 | 3 | 0 | 5 | 5 | 10 | 29 | 50 | 75 |
| Martillero y Corredor Público* | 183 | 4 | 0 | 0 | 1 | 2 | 1 | 0 | 1 | 3 | 5 | 24 | 32 | 57 | 53 |
| Técnico Superior en Bromatología* | 157 | 0 | 0 | 0 | 0 | 0 | 1 | 0 | 1 | 7 | 11 | 15 | 37 | 43 | 42 |
| DERECHO | 10.024 | 1.507 | 180 | 200 | 244 | 273 | 313 | 415 | 598 | 722 | 744 | 833 | 1.062 | 1.457 | 1.476 |
| Abogacía | 9.018 | 1.499 | 180 | 197 | 242 | 272 | 296 | 406 | 584 | 664 | 693 | 747 | 929 | 1.215 | 1.094 |
| Prof. en Ciencias Jurídicas | 403 | 0 | 0 | 0 | 0 | 0 | 0 | 0 | 0 | 50 | 31 | 46 | 70 | 78 | 128 |
| Téc. Sup. Univ. en Asistencia en Investigación Penal* | 307 | 0 | 0 | 0 | 0 | 0 | 0 | 0 | 0 | 0 | 0 | 10 | 30 | 109 | 158 |
| Notariado | 296 | 8 | 0 | 3 | 2 | 1 | 17 | 9 | 14 | 8 | 20 | 30 | 33 | 55 | 96 |
| ESC. SUP. DE COMERCIO MANUEL BELGRANO | 801 | 0 | 0 | 0 | 0 | 0 | 6 | 29 | 37 | 42 | 40 | 101 | 136 | 172 | 238 |
| Analista Universitario de Sistemas Informáticos* | 86 | 0 | 0 | 0 | 0 | 0 | 0 | 3 | 4 | 4 | 5 | 7 | 7 | 26 | 30 |
| Téc. Sup. Universitario en Admin. de Coop. y Mutuales* | 58 | 0 | 0 | 0 | 0 | 0 | 1 | 6 | 5 | 6 | 2 | 8 | 8 | 9 | 13 |
| Téc. Sup. Universitario en Gestión Financiera* | 254 | 0 | 0 | 0 | 0 | 0 | 0 | 8 | 11 | 20 | 19 | 37 | 40 | 44 | 75 |
| Téc. Sup. Universitario en Recursos Humanos* | 294 | 0 | 0 | 0 | 0 | 0 | 3 | 6 | 10 | 9 | 12 | 37 | 64 | 72 | 81 |
| Téc. Sup. Universitario en Comercialización* | 109 | 0 | 0 | 0 | 0 | 0 | 2 | 6 | 7 | 3 | 2 | 12 | 17 | 21 | 39 |
| FILOSOFÍA Y HUMANIDADES | 6.892 | 746 | 96 | 123 | 134 | 206 | 214 | 324 | 328 | 376 | 454 | 602 | 769 | 947 | 1.573 |
| Lic. en Filosofía | 351 | 48 | 8 | 3 | 7 | 10 | 3 | 17 | 12 | 18 | 16 | 25 | 35 | 47 | 102 |
| Prof. en Filosofía | 183 | 14 | 2 | 0 | 1 | 2 | 2 | 13 | 7 | 6 | 11 | 18 | 32 | 25 | 50 |
| Lic. en Letras Clásicas | 115 | 13 | 0 | 1 | 0 | 0 | 2 | 4 | 1 | 5 | 10 | 12 | 9 | 21 | 37 |
| Prof. en Letras Clásicas | 47 | 6 | 1 | 2 | 1 | 1 | 0 | 0 | 1 | 3 | 7 | 7 | 4 | 7 | 7 |
| Lic. en Letras Modernas | 909 | 130 | 11 | 21 | 20 | 23 | 35 | 44 | 61 | 66 | 64 | 88 | 96 | 89 | 161 |
| Téc. Instrumental de Corrector literario* | 721 | 37 | 5 | 9 | 14 | 19 | 8 | 27 | 36 | 43 | 54 | 83 | 101 | 94 | 191 |
| Prof. en Letras Modernas | 567 | 66 | 5 | 5 | 10 | 20 | 16 | 22 | 34 | 36 | 47 | 51 | 79 | 77 | 99 |
| Lic. en Historia | 579 | 158 | 9 | 14 | 14 | 29 | 21 | 31 | 20 | 28 | 37 | 34 | 48 | 52 | 84 |
| Lic. en Antropología | 519 | 0 | 0 | 32 | 22 | 26 | 27 | 28 | 38 | 37 | 40 | 48 | 51 | 62 | 108 |
| Prof. en Historia | 514 | 58 | 14 | 5 | 9 | 20 | 14 | 26 | 25 | 28 | 44 | 49 | 55 | 71 | 96 |
| Lic. en Ciencias de la Educación | 1.427 | 65 | 8 | 21 | 22 | 26 | 47 | 81 | 53 | 56 | 67 | 95 | 144 | 276 | 466 |
| Prof. en Ciencias de la Educación | 239 | 23 | 4 | 4 | 5 | 7 | 10 | 3 | 7 | 5 | 18 | 25 | 39 | 36 | 53 |
| Bibliotecología* | 179 | 19 | 6 | 0 | 1 | 5 | 8 | 6 | 4 | 11 | 6 | 24 | 23 | 28 | 38 |
| Lic. en Bibliotecología y Documentación | 111 | 54 | 6 | 0 | 0 | 1 | 0 | 1 | 5 | 3 | 5 | 16 | 8 | 7 | 5 |
| Lic. en Geografía | 212 | 31 | 12 | 3 | 4 | 6 | 10 | 12 | 10 | 10 | 12 | 17 | 26 | 28 | 31 |
| Archivología | 219 | 24 | 5 | 3 | 4 | 11 | 11 | 9 | 14 | 21 | 16 | 10 | 19 | 27 | 45 |

*Carreras de pregrado

continúa

CUADRO B.16.2 (CONTINUACIÓN)

| DEPENDENCIA Y CARRERA | TOTAL | 2008 y antes | 2009 | 2010 | 2011 | 2012 | 2013 | 2014 | 2015 | 2016 | 2017 | 2018 | 2019 | 2020 | 2021 |
|---|---------------|--------------|------------|------------|------------|------------|------------|------------|--------------|--------------|--------------|--------------|--------------|--------------|--------------|
| LENGUAS | 7.451 | 956 | 148 | 191 | 196 | 217 | 239 | 318 | 379 | 430 | 501 | 603 | 646 | 856 | 1.771 |
| Lic. en Lengua y Literatura Castellana | 12 | 12 | 0 | 0 | 0 | 0 | 0 | 0 | 0 | 0 | 0 | 0 | 0 | 0 | 0 |
| Prof. en Lengua y Literatura Castellana | 11 | 11 | 0 | 0 | 0 | 0 | 0 | 0 | 0 | 0 | 0 | 0 | 0 | 0 | 0 |
| Prof. en Español Lengua Materna y Lengua Extranjera | 303 | 18 | 6 | 9 | 7 | 8 | 5 | 10 | 12 | 14 | 19 | 31 | 22 | 40 | 102 |
| Lic. en Español Lengua Materna y Lengua Extranjera | 233 | 21 | 3 | 8 | 3 | 10 | 8 | 5 | 8 | 12 | 14 | 19 | 25 | 23 | 74 |
| Lic. en Lengua y Literatura Inglesas | 718 | 118 | 20 | 27 | 27 | 38 | 29 | 41 | 37 | 38 | 36 | 62 | 40 | 54 | 151 |
| Traductorado Público Nacional de Inglés | 3.518 | 364 | 62 | 83 | 86 | 97 | 105 | 148 | 176 | 198 | 250 | 322 | 334 | 467 | 826 |
| Prof. de Lengua Inglesa | 1.656 | 310 | 37 | 41 | 55 | 45 | 58 | 71 | 97 | 97 | 115 | 114 | 138 | 172 | 306 |
| Lic. en Lengua y Literatura Francesas | 37 | 2 | 2 | 0 | 0 | 0 | 0 | 3 | 1 | 2 | 0 | 5 | 3 | 4 | 15 |
| Traductorado Público Nacional de Francés | 138 | 11 | 4 | 4 | 1 | 5 | 4 | 6 | 5 | 5 | 7 | 5 | 13 | 23 | 45 |
| Prof. de Lengua Francesa | 73 | 10 | 1 | 1 | 1 | 1 | 2 | 0 | 3 | 7 | 3 | 5 | 11 | 10 | 18 |
| Lic. en Lengua y Literatura Italianas | 67 | 6 | 1 | 1 | 1 | 1 | 4 | 3 | 3 | 10 | 4 | 1 | 6 | 7 | 19 |
| Traductorado Público Nacional de Italiano | 219 | 21 | 2 | 5 | 4 | 2 | 10 | 7 | 8 | 12 | 16 | 15 | 13 | 17 | 87 |
| Prof. en Lengua Italiana | 128 | 20 | 3 | 1 | 4 | 4 | 3 | 5 | 6 | 8 | 10 | 5 | 14 | 12 | 33 |
| Lic. en Lengua y Literatura Alemanas | 36 | 2 | 1 | 1 | 0 | 0 | 1 | 0 | 3 | 3 | 6 | 1 | 2 | 1 | 15 |
| Traductorado Público Nacional de Alemán | 107 | 8 | 2 | 3 | 1 | 3 | 4 | 2 | 11 | 6 | 10 | 4 | 8 | 10 | 35 |
| Prof. de Lengua Alemana | 63 | 6 | 1 | 2 | 2 | 0 | 1 | 3 | 6 | 8 | 8 | 7 | 7 | 3 | 9 |
| Prof. de Portugués | 132 | 16 | 3 | 5 | 4 | 3 | 5 | 14 | 3 | 10 | 3 | 7 | 10 | 13 | 36 |
| MATEMÁTICA, ASTRONOMÍA, FÍSICA Y COMPUTACIÓN | 1.678 | 76 | 16 | 18 | 10 | 24 | 23 | 39 | 47 | 75 | 96 | 124 | 176 | 317 | 637 |
| Lic. en Matemática | 213 | 12 | 2 | 7 | 3 | 5 | 4 | 5 | 9 | 14 | 14 | 16 | 21 | 41 | 60 |
| Lic. en Matemática Aplicada | 62 | 0 | 0 | 0 | 0 | 0 | 0 | 0 | 0 | 0 | 0 | 0 | 0 | 14 | 48 |
| Prof. en Matemática | 376 | 15 | 10 | 4 | 1 | 6 | 8 | 12 | 10 | 15 | 25 | 37 | 40 | 68 | 125 |
| Lic. en Astronomía | 295 | 18 | 0 | 1 | 1 | 2 | 2 | 5 | 13 | 18 | 22 | 25 | 33 | 50 | 105 |
| Lic. en Física | 204 | 8 | 3 | 2 | 0 | 0 | 5 | 9 | 4 | 11 | 12 | 14 | 27 | 51 | 58 |
| Prof. en Física | 45 | 2 | 0 | 0 | 1 | 1 | 0 | 2 | 1 | 3 | 2 | 3 | 7 | 7 | 16 |
| Lic. en Ciencias de la Computación | 483 | 21 | 1 | 4 | 4 | 10 | 4 | 6 | 10 | 14 | 21 | 29 | 48 | 86 | 225 |
| ODONTOLOGÍA | 3.599 | 219 | 54 | 54 | 79 | 81 | 115 | 177 | 236 | 272 | 314 | 315 | 394 | 466 | 823 |
| Odontología | 3.599 | 219 | 54 | 54 | 79 | 81 | 115 | 177 | 236 | 272 | 314 | 315 | 394 | 466 | 823 |
| PSICOLOGÍA | 19.235 | 1.474 | 219 | 303 | 346 | 425 | 600 | 878 | 1.052 | 1.315 | 1.558 | 2.100 | 2.176 | 3.480 | 3.309 |
| Tec. Universitario en Acompañante Terapéutico | 2.917 | 0 | 0 | 0 | 0 | 0 | 0 | 0 | 0 | 0 | 72 | 412 | 128 | 1.308 | 997 |
| Lic. en Psicología | 12.564 | 960 | 152 | 198 | 250 | 300 | 449 | 654 | 814 | 908 | 1.058 | 1.265 | 1.383 | 1.927 | 2.246 |
| Prof. en Psicología | 3.754 | 514 | 67 | 105 | 96 | 125 | 151 | 224 | 238 | 407 | 428 | 423 | 665 | 245 | 66 |

CUADRO B.17: REINSCRIPTOS POR CANTIDAD DE MATERIAS APROBADAS EL AÑO ANTERIOR SEGÚN DEPENDENCIA - Año 2021

| DEPENDENCIA | TOTAL | CANTIDAD DE MATERIAS APROBADAS EL AÑO ANTERIOR (% de alumnos) | | | | | | |
|---|----------------|---|-------------|------------|------------|------------|------------|-------------|
| | | 0 | 1 | 2 | 3 | 4 | 5 | 6 y más |
| TOTAL UNIVERSIDAD | 132.501 | 47,8 | 12,7 | 8,4 | 6,8 | 5,6 | 4,8 | 13,3 |
| ARQUITECTURA, URBANISMO Y DISEÑO | 9.992 | 31,2 | 15,6 | 9,9 | 9,0 | 8,3 | 8,0 | 18,0 |
| ARTES | 5.901 | 48,9 | 13,3 | 8,4 | 6,5 | 5,1 | 4,4 | 13,4 |
| <i>Cine</i> | 1.702 | 49,1 | 12,7 | 7,6 | 5,6 | 3,9 | 3,2 | 8,8 |
| <i>Música</i> | 1.547 | 48,9 | 12,6 | 8,2 | 6,2 | 5,9 | 5,5 | 15,8 |
| <i>Plástica</i> | 1.595 | 35,0 | 8,6 | 5,3 | 4,1 | 3,3 | 2,5 | 7,5 |
| <i>Teatro</i> | 1.057 | 69,8 | 22,5 | 14,6 | 11,7 | 8,5 | 7,7 | 26,2 |
| CIENCIAS AGROPECUARIAS | 2.790 | 46,3 | 14,1 | 9,9 | 7,9 | 7,1 | 4,9 | 9,7 |
| CIENCIAS DE LA COMUNICACIÓN | 4.748 | 47,7 | 11,8 | 6,0 | 4,5 | 4,8 | 4,2 | 21,1 |
| CIENCIAS ECONÓMICAS | 17.608 | 61,1 | 10,4 | 7,4 | 5,5 | 4,3 | 3,7 | 7,6 |
| CIENCIAS EXACTAS, FÍSICAS Y NATURALES | 10.628 | 46,3 | 14,6 | 8,9 | 6,8 | 5,4 | 4,3 | 13,7 |
| <i>Agrimensura</i> | 230 | 41,3 | 19,6 | 8,7 | 8,7 | 5,2 | 5,2 | 11,3 |
| <i>Biología</i> | 1.348 | 55,1 | 16,2 | 10,5 | 7,0 | 3,8 | 2,2 | 5,1 |
| <i>Geología</i> | 511 | 39,1 | 18,2 | 12,7 | 8,6 | 6,3 | 4,3 | 10,8 |
| <i>Ingeniería Ambiental</i> | 1.182 | 50,6 | 14,0 | 6,6 | 5,9 | 5,8 | 3,8 | 13,3 |
| <i>Ingeniería Biomédica</i> | 1.282 | 36,7 | 14,4 | 9,0 | 7,3 | 6,4 | 5,3 | 20,9 |
| <i>Ingeniería Civil</i> | 1.818 | 43,3 | 15,3 | 7,3 | 7,5 | 5,7 | 5,3 | 15,6 |
| <i>Ingeniería Electrónica</i> | 464 | 48,7 | 12,5 | 8,0 | 8,0 | 5,4 | 5,4 | 12,1 |
| <i>Ingeniería en Computación</i> | 1.000 | 52,4 | 12,7 | 8,6 | 6,4 | 5,5 | 4,3 | 10,1 |
| <i>Ingeniería Industrial</i> | 774 | 37,1 | 12,1 | 10,5 | 5,7 | 5,9 | 4,5 | 24,2 |
| <i>Ingeniería Mecánica Aeronáutica</i> | 495 | 45,9 | 16,0 | 8,9 | 7,3 | 6,1 | 5,7 | 10,3 |
| <i>Ingeniería Mecánica Electricista</i> | 800 | 58,4 | 12,6 | 10,0 | 4,6 | 4,6 | 2,4 | 7,4 |
| <i>Ingeniería Química</i> | 724 | 40,3 | 15,5 | 9,1 | 6,2 | 4,0 | 5,5 | 19,3 |
| CIENCIAS MÉDICAS | 17.621 | 33,6 | 12,8 | 10,0 | 7,8 | 6,8 | 6,2 | 22,8 |
| <i>Enfermería</i> | 3.172 | 38,4 | 14,6 | 6,9 | 6,2 | 5,5 | 4,5 | 23,9 |
| <i>Fonoaudiología</i> | 1.450 | 21,0 | 14,1 | 6,1 | 5,7 | 5,1 | 6,2 | 41,9 |
| <i>Kinesiología y Fisioterapia</i> | 2.586 | 36,1 | 12,1 | 13,8 | 10,7 | 9,6 | 7,6 | 10,1 |
| <i>Medicina</i> | 6.124 | 29,8 | 12,6 | 8,2 | 7,0 | 6,8 | 6,3 | 29,3 |
| <i>Nutrición</i> | 1.985 | 30,8 | 14,7 | 13,1 | 10,6 | 7,8 | 6,9 | 16,2 |
| <i>Tecnología Médica</i> | 2.304 | 44,7 | 8,9 | 14,5 | 8,2 | 5,6 | 6,0 | 12,0 |

continúa

CUADRO B.17 (CONTINUACIÓN)

| DEPENDENCIA | TOTAL | CANTIDAD DE MATERIAS APROBADAS EL AÑO ANTERIOR (% de alumnos) | | | | | | |
|--|--------|---|------|------|------|------|-----|---------|
| | | 0 | 1 | 2 | 3 | 4 | 5 | 6 y más |
| CIENCIAS QUÍMICAS | 3.871 | 44,8 | 8,8 | 6,3 | 5,0 | 4,6 | 4,5 | 26,0 |
| CIENCIAS SOCIALES | 3.357 | 44,0 | 7,7 | 5,8 | 7,1 | 5,8 | 5,3 | 24,2 |
| COLEGIO NACIONAL DE MONSERRAT | 513 | 31,0 | 11,1 | 9,7 | 13,5 | 11,5 | 5,1 | 18,1 |
| DERECHO | 13.251 | 52,1 | 12,8 | 8,0 | 5,9 | 4,8 | 3,7 | 12,6 |
| ESC. SUP. DE COMERCIO MANUEL BELGRANO | 1.015 | 38,9 | 9,3 | 6,9 | 5,2 | 5,2 | 4,7 | 29,8 |
| FILOSOFÍA Y HUMANIDADES | 8.031 | 62,2 | 13,8 | 7,5 | 5,0 | 3,7 | 2,3 | 5,4 |
| <i>Antropología</i> | 617 | 54,3 | 13,8 | 7,1 | 7,1 | 6,3 | 4,4 | 7,0 |
| <i>Archivero</i> | 234 | 57,7 | 16,2 | 8,5 | 3,8 | 3,8 | 3,0 | 6,8 |
| <i>Bibliotecología</i> | 322 | 58,7 | 12,4 | 5,9 | 5,3 | 2,8 | 2,8 | 12,1 |
| <i>Ciencias de la Educación</i> | 1.425 | 56,1 | 11,6 | 5,7 | 5,8 | 4,8 | 3,6 | 12,3 |
| <i>Filosofía</i> | 918 | 67,6 | 13,5 | 7,6 | 4,2 | 2,8 | 1,2 | 2,9 |
| <i>Geografía</i> | 308 | 52,6 | 19,2 | 10,4 | 6,5 | 6,2 | 1,6 | 3,6 |
| <i>Historia</i> | 1.824 | 68,8 | 14,2 | 7,7 | 4,7 | 2,3 | 1,0 | 1,4 |
| <i>Letras</i> | 2.383 | 62,9 | 14,3 | 8,4 | 4,5 | 3,7 | 2,3 | 4,0 |
| LENGUAS | 6.954 | 65,0 | 10,2 | 6,9 | 5,5 | 4,2 | 3,6 | 4,7 |
| <i>Alemán</i> | 216 | 79,6 | 7,9 | 2,8 | 2,8 | 0,9 | 3,2 | 2,8 |
| <i>Castellano</i> | 464 | 60,8 | 8,4 | 5,2 | 7,1 | 4,5 | 4,1 | 9,9 |
| <i>Francés</i> | 230 | 74,8 | 7,8 | 3,5 | 4,3 | 1,7 | 3,0 | 4,8 |
| <i>Inglés</i> | 5.588 | 63,6 | 10,8 | 7,2 | 5,7 | 4,6 | 3,7 | 4,4 |
| <i>Italiano</i> | 338 | 74,9 | 7,1 | 7,7 | 3,0 | 1,2 | 2,7 | 3,6 |
| <i>Portugués</i> | 118 | 70,3 | 9,3 | 9,3 | 3,4 | 3,4 | 1,7 | 2,5 |
| MATEMÁTICA, ASTRONOMÍA, FÍSICA Y COMPUTACIÓN | 3.039 | 73,3 | 10,3 | 5,2 | 4,7 | 2,8 | 1,8 | 1,9 |
| ODONTOLOGÍA | 3.615 | 33,7 | 13,4 | 10,7 | 9,1 | 7,7 | 8,6 | 16,8 |
| PSICOLOGÍA | 19.567 | 47,1 | 14,4 | 9,5 | 8,3 | 6,6 | 5,6 | 8,6 |

CUADRO B.18: REINSCRIPTOS POR CANTIDAD DE EXÁMENES RENDIDOS EL AÑO ANTERIOR SEGÚN DEPENDENCIA - Año 2021

| DEPENDENCIA | TOTAL | CANTIDAD DE EXÁMENES RENDIDOS EL AÑO ANTERIOR (% de alumnos) | | | | | | |
|---|----------------|--|-------------|------------|------------|------------|------------|-------------|
| | | 0 | 1 | 2 | 3 | 4 | 5 | 6 y más |
| TOTAL UNIVERSIDAD | 132.501 | 44,2 | 11,2 | 7,8 | 6,7 | 5,7 | 5,4 | 19,0 |
| ARQUITECTURA, URBANISMO Y DISEÑO | 9.992 | 29,1 | 13,3 | 7,7 | 7,7 | 7,0 | 7,3 | 27,9 |
| ARTES | 5.901 | 47,9 | 12,8 | 8,0 | 6,6 | 5,4 | 4,3 | 15,1 |
| <i>Cine</i> | 1.702 | 42,2 | 13,0 | 8,2 | 6,9 | 5,6 | 4,8 | 19,3 |
| <i>Música</i> | 1.547 | 52,9 | 12,9 | 8,3 | 6,9 | 4,3 | 3,5 | 11,3 |
| <i>Plástica</i> | 1.595 | 45,8 | 12,7 | 7,6 | 5,9 | 6,3 | 5,1 | 16,6 |
| <i>Teatro</i> | 1.057 | 52,6 | 12,7 | 7,8 | 6,6 | 5,2 | 3,4 | 11,7 |
| CIENCIAS AGROPECUARIAS | 2.790 | 42,0 | 10,1 | 9,2 | 6,7 | 6,6 | 6,5 | 18,9 |
| CIENCIAS DE LA COMUNICACIÓN | 4.748 | 45,7 | 10,2 | 6,1 | 4,3 | 4,4 | 3,5 | 25,9 |
| CIENCIAS ECONÓMICAS | 17.608 | 54,2 | 7,9 | 6,6 | 5,4 | 4,9 | 4,4 | 16,6 |
| CIENCIAS EXACTAS, FÍSICAS Y NATURALES | 10.628 | 41,5 | 12,9 | 8,5 | 7,1 | 5,7 | 5,2 | 19,2 |
| <i>Agrimensura</i> | 230 | 37,0 | 16,1 | 10,4 | 8,3 | 5,7 | 4,8 | 17,8 |
| <i>Biología</i> | 1.348 | 49,9 | 13,5 | 11,7 | 8,5 | 5,2 | 3,9 | 7,3 |
| <i>Geología</i> | 511 | 34,8 | 16,4 | 11,0 | 8,4 | 8,0 | 6,8 | 14,5 |
| <i>Ingeniería Ambiental</i> | 1.182 | 45,1 | 12,0 | 6,7 | 5,7 | 5,9 | 4,7 | 19,9 |
| <i>Ingeniería Biomédica</i> | 1.282 | 32,5 | 11,9 | 6,6 | 8,3 | 5,8 | 7,6 | 27,5 |
| <i>Ingeniería Civil</i> | 1.818 | 38,6 | 13,3 | 7,3 | 6,1 | 5,9 | 5,3 | 23,5 |
| <i>Ingeniería Electrónica</i> | 464 | 44,0 | 13,6 | 7,8 | 7,3 | 5,0 | 5,4 | 17,0 |
| <i>Ingeniería en Computación</i> | 1.000 | 48,1 | 12,7 | 8,0 | 6,5 | 5,8 | 5,0 | 13,9 |
| <i>Ingeniería Industrial</i> | 774 | 32,0 | 11,6 | 9,4 | 6,5 | 5,7 | 4,9 | 29,8 |
| <i>Ingeniería Mecánica Aeronáutica</i> | 495 | 39,8 | 12,5 | 9,5 | 8,7 | 6,5 | 4,8 | 18,2 |
| <i>Ingeniería Mecánica Electricista</i> | 800 | 53,9 | 11,9 | 9,0 | 5,9 | 4,5 | 3,3 | 11,6 |
| <i>Ingeniería Química</i> | 724 | 36,0 | 13,4 | 8,0 | 6,9 | 4,8 | 5,4 | 25,4 |
| CIENCIAS MÉDICAS | 17.621 | 28,1 | 12,1 | 9,6 | 7,5 | 6,7 | 6,6 | 29,4 |
| <i>Enfermería</i> | 3.172 | 35,2 | 13,3 | 6,1 | 5,9 | 6,1 | 4,7 | 28,7 |
| <i>Fonoaudiología</i> | 1.450 | 17,6 | 13,0 | 6,4 | 5,2 | 4,3 | 6,0 | 47,4 |
| <i>Kinesiología y Fisioterapia</i> | 2.586 | 29,2 | 10,3 | 11,3 | 11,0 | 10,4 | 10,1 | 17,7 |
| <i>Medicina</i> | 6.124 | 23,2 | 13,0 | 9,6 | 6,8 | 6,3 | 6,4 | 34,7 |
| <i>Nutrición</i> | 1.985 | 25,4 | 12,5 | 10,1 | 9,1 | 6,8 | 6,5 | 29,5 |
| <i>Tecnología Médica</i> | 2.304 | 38,9 | 9,1 | 14,1 | 7,6 | 5,9 | 6,4 | 18,1 |

continúa

CUADRO B.18 (CONTINUACIÓN)

| DEPENDENCIA | TOTAL | CANTIDAD DE EXÁMENES RENDIDOS EL AÑO ANTERIOR (% de alumnos) | | | | | | |
|--|--------|--|------|-----|------|------|------|---------|
| | | 0 | 1 | 2 | 3 | 4 | 5 | 6 y más |
| CIENCIAS QUÍMICAS | 3.871 | 41,3 | 6,8 | 5,2 | 5,3 | 4,4 | 4,4 | 32,6 |
| CIENCIAS SOCIALES | 3.357 | 42,3 | 6,9 | 5,2 | 6,2 | 5,5 | 5,7 | 28,3 |
| COLEGIO NACIONAL DE MONSERRAT | 513 | 30,4 | 9,2 | 9,2 | 11,7 | 12,7 | 7,8 | 19,1 |
| DERECHO | 13.251 | 46,3 | 12,2 | 8,6 | 6,6 | 5,3 | 4,4 | 16,7 |
| ESC. SUP. DE COMERCIO MANUEL BELGRANO | 1.015 | 36,2 | 8,1 | 7,5 | 5,5 | 4,1 | 6,1 | 32,5 |
| FILOSOFÍA Y HUMANIDADES | 8.031 | 61,2 | 14,0 | 7,6 | 5,1 | 4,0 | 2,5 | 5,6 |
| <i>Antropología</i> | 617 | 53,0 | 14,9 | 6,6 | 7,1 | 6,3 | 4,7 | 7,3 |
| <i>Archivero</i> | 234 | 56,4 | 17,1 | 7,7 | 4,3 | 4,3 | 3,0 | 7,3 |
| <i>Bibliotecología</i> | 322 | 57,1 | 12,7 | 6,5 | 4,7 | 3,7 | 3,1 | 12,1 |
| <i>Ciencias de la Educación</i> | 1.425 | 55,6 | 11,7 | 5,3 | 6,1 | 5,1 | 3,6 | 12,5 |
| <i>Filosofía</i> | 918 | 67,1 | 13,7 | 7,4 | 4,2 | 3,3 | 1,3 | 2,9 |
| <i>Geografía</i> | 308 | 52,3 | 18,8 | 9,7 | 6,5 | 6,8 | 2,3 | 3,6 |
| <i>Historia</i> | 1.824 | 67,2 | 13,7 | 8,7 | 4,9 | 2,6 | 1,3 | 1,6 |
| <i>Letras</i> | 2.383 | 62,1 | 14,7 | 8,4 | 4,4 | 3,9 | 2,4 | 4,2 |
| LENGUAS | 6.954 | 61,2 | 8,5 | 6,1 | 5,3 | 4,5 | 4,5 | 9,8 |
| <i>Alemán</i> | 216 | 78,2 | 6,5 | 2,8 | 4,2 | 1,9 | 2,8 | 3,7 |
| <i>Castellano</i> | 464 | 59,1 | 9,5 | 5,0 | 6,7 | 3,9 | 4,3 | 11,6 |
| <i>Francés</i> | 230 | 72,2 | 8,3 | 4,3 | 5,2 | 0,9 | 3,5 | 5,7 |
| <i>Inglés</i> | 5.588 | 59,4 | 8,7 | 6,4 | 5,3 | 5,0 | 4,9 | 10,4 |
| <i>Italiano</i> | 338 | 73,1 | 6,5 | 6,2 | 3,6 | 2,1 | 2,4 | 6,2 |
| <i>Portugués</i> | 118 | 69,5 | 8,5 | 7,6 | 4,2 | 4,2 | 1,7 | 4,2 |
| MATEMÁTICA, ASTRONOMÍA, FÍSICA Y COMPUTACIÓN | 3.039 | 68,4 | 9,7 | 6,6 | 5,5 | 3,9 | 2,5 | 3,3 |
| ODONTOLOGÍA | 3.615 | 27,7 | 10,2 | 8,7 | 9,3 | 8,4 | 10,0 | 25,7 |
| PSICOLOGÍA | 19.567 | 44,0 | 12,7 | 8,5 | 8,1 | 6,8 | 6,5 | 13,4 |

CUADRO B.19: REINSCRIPTOS POR CANTIDAD DE MATERIAS APROBADAS EN LA CARRERA SEGÚN DEPENDENCIA - Año 2021

| DEPENDENCIA | TOTAL | CANTIDAD DE MATERIAS APROBADAS (% de alumnos) | | | | | | |
|---|----------------|---|-------------|-------------|-------------|------------|------------|-------------|
| | | 0 | 1-5 | 6-10 | 11-15 | 16-20 | 21-25 | 26 y más |
| TOTAL UNIVERSIDAD | 132.501 | 13,4 | 24,4 | 16,1 | 11,2 | 9,0 | 6,8 | 19,1 |
| ARQUITECTURA, URBANISMO Y DISEÑO | 9.992 | 0,7 | 12,1 | 10,4 | 11,5 | 11,8 | 11,3 | 42,1 |
| ARTES | 5.901 | 12,3 | 24,4 | 15,2 | 13,5 | 11,4 | 7,5 | 15,8 |
| <i>Cine</i> | 1.702 | 8,0 | 18,4 | 15,5 | 13,5 | 9,5 | 11,0 | 24,1 |
| <i>Música</i> | 1.547 | 17,2 | 26,3 | 15,4 | 10,5 | 9,2 | 6,8 | 14,6 |
| <i>Plástica</i> | 1.595 | 11,2 | 25,9 | 15,4 | 14,0 | 15,5 | 5,6 | 12,4 |
| <i>Teatro</i> | 1.057 | 13,4 | 28,9 | 13,9 | 17,2 | 11,4 | 5,9 | 9,2 |
| CIENCIAS AGROPECUARIAS | 2.790 | 7,9 | 15,7 | 15,3 | 15,5 | 10,7 | 8,7 | 26,2 |
| CIENCIAS DE LA COMUNICACIÓN | 4.748 | 12,8 | 17,9 | 11,2 | 8,8 | 10,3 | 6,2 | 32,8 |
| CIENCIAS ECONÓMICAS | 17.608 | 14,8 | 29,5 | 25,4 | 7,6 | 5,8 | 4,6 | 12,4 |
| CIENCIAS EXACTAS, FÍSICAS Y NATURALES | 10.628 | 6,7 | 22,1 | 17,8 | 11,5 | 9,4 | 6,6 | 25,9 |
| <i>Agrimensura</i> | 230 | 4,8 | 25,2 | 13,9 | 6,5 | 13,0 | 10,9 | 25,7 |
| <i>Biología</i> | 1.348 | 10,3 | 26,1 | 20,6 | 11,6 | 8,6 | 5,8 | 16,9 |
| <i>Geología</i> | 511 | 2,3 | 18,6 | 15,9 | 11,7 | 11,2 | 8,2 | 32,1 |
| <i>Ingeniería Ambiental</i> | 1.182 | 12,0 | 32,8 | 18,1 | 7,2 | 9,0 | 4,9 | 16,0 |
| <i>Ingeniería Biomédica</i> | 1.282 | 3,4 | 17,9 | 17,1 | 16,3 | 12,8 | 7,6 | 25,0 |
| <i>Ingeniería Civil</i> | 1.818 | 8,4 | 19,4 | 13,8 | 8,9 | 9,0 | 8,7 | 31,9 |
| <i>Ingeniería Electrónica</i> | 464 | 5,6 | 19,6 | 17,7 | 11,0 | 8,8 | 9,1 | 28,2 |
| <i>Ingeniería en Computación</i> | 1.000 | 4,8 | 27,1 | 21,3 | 11,3 | 6,5 | 5,9 | 23,1 |
| <i>Ingeniería Industrial</i> | 774 | 4,3 | 14,6 | 16,8 | 10,7 | 7,4 | 4,1 | 42,1 |
| <i>Ingeniería Mecánica Aeronáutica</i> | 495 | 3,4 | 18,2 | 23,6 | 15,2 | 11,1 | 5,3 | 23,2 |
| <i>Ingeniería Mecánica Electricista</i> | 800 | 8,5 | 21,9 | 17,5 | 15,0 | 8,5 | 5,9 | 22,8 |
| <i>Ingeniería Química</i> | 724 | 2,3 | 18,8 | 19,2 | 12,7 | 10,8 | 5,5 | 30,7 |
| CIENCIAS MÉDICAS | 17.621 | 16,8 | 10,7 | 11,5 | 13,9 | 13,1 | 10,8 | 23,3 |
| <i>Enfermería</i> | 3.172 | 10,8 | 4,7 | 10,1 | 15,2 | 20,5 | 15,1 | 23,6 |
| <i>Fonoaudiología</i> | 1.450 | 6,2 | 9,2 | 8,6 | 13,4 | 8,1 | 13,1 | 41,4 |
| <i>Kinesiología y Fisioterapia</i> | 2.586 | 18,4 | 24,6 | 15,0 | 9,0 | 9,2 | 12,0 | 11,9 |
| <i>Medicina</i> | 6.124 | 19,1 | 6,1 | 9,2 | 12,3 | 12,9 | 8,9 | 31,6 |
| <i>Nutrición</i> | 1.985 | 16,0 | 13,0 | 12,7 | 11,3 | 13,1 | 7,9 | 25,8 |
| <i>Tecnología Médica</i> | 2.304 | 24,2 | 14,5 | 16,3 | 24,2 | 11,1 | 9,8 | 0,0 |

continúa

CUADRO B.19 (CONTINUACIÓN)

| DEPENDENCIA | TOTAL | CANTIDAD DE MATERIAS APROBADAS (% de alumnos) | | | | | | |
|--|--------|---|------|------|-------|-------|-------|----------|
| | | 0 | 1-5 | 6-10 | 11-15 | 16-20 | 21-25 | 26 y más |
| CIENCIAS QUÍMICAS | 3.871 | 11,9 | 21,2 | 18,2 | 12,3 | 12,6 | 10,4 | 13,5 |
| CIENCIAS SOCIALES | 3.357 | 17,3 | 22,0 | 13,0 | 11,2 | 9,8 | 6,3 | 20,5 |
| COLEGIO NACIONAL DE MONSERRAT | 513 | 9,9 | 23,0 | 34,1 | 24,6 | 8,4 | 0,0 | 0,0 |
| DERECHO | 13.251 | 5,7 | 36,2 | 14,4 | 10,0 | 7,1 | 5,0 | 21,6 |
| ESC. SUP. DE COMERCIO MANUEL BELGRANO | 1.015 | 3,3 | 7,5 | 18,8 | 17,2 | 17,0 | 15,9 | 20,3 |
| FILOSOFÍA Y HUMANIDADES | 8.031 | 14,7 | 37,1 | 15,6 | 10,4 | 7,4 | 5,5 | 9,4 |
| <i>Antropología</i> | 617 | 5,0 | 25,3 | 10,7 | 12,2 | 9,4 | 8,1 | 29,3 |
| <i>Archivero</i> | 234 | 8,1 | 23,5 | 18,8 | 16,2 | 12,8 | 14,1 | 6,4 |
| <i>Bibliotecología</i> | 322 | 8,4 | 22,7 | 20,2 | 16,5 | 11,2 | 9,6 | 11,5 |
| <i>Ciencias de la Educación</i> | 1.425 | 13,5 | 31,3 | 19,2 | 13,0 | 9,8 | 4,1 | 9,1 |
| <i>Filosofía</i> | 918 | 17,6 | 46,3 | 11,8 | 8,8 | 4,9 | 4,5 | 6,1 |
| <i>Geografía</i> | 308 | 6,8 | 25,6 | 15,6 | 12,3 | 10,1 | 9,4 | 20,1 |
| <i>Historia</i> | 1.824 | 15,1 | 41,9 | 17,7 | 9,5 | 7,1 | 4,9 | 3,8 |
| <i>Letras</i> | 2.383 | 19,1 | 41,0 | 13,5 | 8,0 | 5,2 | 4,8 | 8,5 |
| LENGUAS | 6.954 | 23,4 | 28,1 | 13,4 | 12,1 | 8,8 | 5,7 | 8,5 |
| <i>Alemán</i> | 216 | 31,5 | 37,0 | 12,5 | 7,9 | 3,7 | 4,2 | 3,2 |
| <i>Castellano</i> | 464 | 25,2 | 22,2 | 14,7 | 10,3 | 10,1 | 6,0 | 11,4 |
| <i>Francés</i> | 230 | 34,8 | 29,6 | 12,2 | 9,6 | 4,3 | 4,8 | 4,8 |
| <i>Inglés</i> | 5.588 | 21,8 | 28,1 | 13,5 | 12,8 | 9,2 | 5,9 | 8,6 |
| <i>Italiano</i> | 338 | 32,8 | 32,5 | 13,0 | 8,0 | 3,3 | 2,7 | 7,7 |
| <i>Portugués</i> | 118 | 26,3 | 20,3 | 6,8 | 8,5 | 15,3 | 6,8 | 16,1 |
| MATEMÁTICA, ASTRONOMÍA, FÍSICA Y COMPUTACIÓN | 3.039 | 21,2 | 45,5 | 13,5 | 9,4 | 5,6 | 2,4 | 2,5 |
| ODONTOLOGÍA | 3.615 | 3,2 | 20,1 | 17,6 | 10,6 | 11,1 | 10,7 | 26,7 |
| PSICOLOGÍA | 19.567 | 22,9 | 27,3 | 17,2 | 11,1 | 6,1 | 3,9 | 11,5 |

CUADRO B.20: REINSCRIPTOS POR CANTIDAD DE EXÁMENES RENDIDOS EN LA CARRERA SEGÚN DEPENDENCIA - Año 2021

| DEPENDENCIA | TOTAL | CANTIDAD DE EXÁMENES RENDIDOS (% de alumnos) | | | | | | |
|---|----------------|--|-------------|-------------|-------------|------------|------------|-------------|
| | | 0 | 1-5 | 6-10 | 11-15 | 16-20 | 21-25 | 26 y más |
| TOTAL UNIVERSIDAD | 132.501 | 10,7 | 19,4 | 13,8 | 12,1 | 9,6 | 7,5 | 26,9 |
| ARQUITECTURA, URBANISMO Y DISEÑO | 9.992 | 0,7 | 10,2 | 8,1 | 7,9 | 10,8 | 9,2 | 53,2 |
| ARTES | 5.901 | 11,5 | 22,9 | 14,6 | 12,9 | 11,6 | 7,5 | 19,0 |
| <i>Cine</i> | 1.702 | 7,4 | 15,8 | 14,4 | 12,7 | 10,0 | 8,8 | 30,9 |
| <i>Música</i> | 1.547 | 15,5 | 24,8 | 15,3 | 10,0 | 9,4 | 7,2 | 17,8 |
| <i>Plástica</i> | 1.595 | 10,7 | 25,0 | 14,7 | 13,4 | 15,2 | 7,3 | 13,9 |
| <i>Teatro</i> | 1.057 | 13,4 | 28,8 | 13,7 | 16,9 | 11,6 | 6,2 | 9,3 |
| CIENCIAS AGROPECUARIAS | 2.790 | 6,7 | 12,7 | 8,8 | 11,4 | 11,1 | 8,5 | 40,9 |
| CIENCIAS DE LA COMUNICACIÓN | 4.748 | 11,9 | 14,6 | 8,9 | 8,5 | 10,9 | 6,8 | 38,4 |
| CIENCIAS ECONÓMICAS | 17.608 | 10,9 | 16,4 | 20,1 | 16,0 | 7,7 | 5,3 | 23,6 |
| CIENCIAS EXACTAS, FÍSICAS Y NATURALES | 10.628 | 5,8 | 15,2 | 14,5 | 11,3 | 10,7 | 8,2 | 34,2 |
| <i>Agrimensura</i> | 230 | 4,8 | 17,8 | 11,7 | 6,5 | 9,6 | 11,7 | 37,8 |
| <i>Biología</i> | 1.348 | 9,1 | 20,1 | 16,8 | 13,3 | 9,4 | 7,4 | 23,9 |
| <i>Geología</i> | 511 | 1,8 | 9,0 | 12,7 | 13,3 | 10,8 | 9,0 | 43,4 |
| <i>Ingeniería Ambiental</i> | 1.182 | 10,5 | 24,6 | 16,6 | 9,4 | 9,1 | 7,8 | 22,0 |
| <i>Ingeniería Biomédica</i> | 1.282 | 3,2 | 11,1 | 14,0 | 13,1 | 14,9 | 9,4 | 34,3 |
| <i>Ingeniería Civil</i> | 1.818 | 7,2 | 14,4 | 10,2 | 8,4 | 9,1 | 7,8 | 43,0 |
| <i>Ingeniería Electrónica</i> | 464 | 5,2 | 13,8 | 14,4 | 11,6 | 8,4 | 9,5 | 37,1 |
| <i>Ingeniería en Computación</i> | 1.000 | 4,2 | 17,3 | 19,5 | 12,6 | 9,9 | 7,9 | 28,6 |
| <i>Ingeniería Industrial</i> | 774 | 3,9 | 7,9 | 14,0 | 10,9 | 11,6 | 5,8 | 46,0 |
| <i>Ingeniería Mecánica Aeronáutica</i> | 495 | 2,8 | 12,3 | 15,4 | 13,5 | 14,7 | 9,3 | 31,9 |
| <i>Ingeniería Mecánica Electricista</i> | 800 | 7,3 | 14,6 | 14,1 | 12,4 | 10,4 | 8,3 | 33,0 |
| <i>Ingeniería Química</i> | 724 | 1,9 | 12,3 | 14,8 | 11,2 | 11,7 | 8,4 | 39,6 |
| CIENCIAS MÉDICAS | 17.621 | 8,5 | 13,5 | 9,5 | 11,9 | 11,6 | 11,5 | 33,5 |
| <i>Enfermería</i> | 3.172 | 8,6 | 5,5 | 4,9 | 11,2 | 13,2 | 17,9 | 38,6 |
| <i>Fonoaudiología</i> | 1.450 | 1,8 | 7,9 | 7,1 | 12,8 | 8,1 | 13,0 | 49,2 |
| <i>Kinesiología y Fisioterapia</i> | 2.586 | 12,4 | 17,5 | 16,0 | 12,0 | 9,2 | 10,1 | 22,8 |
| <i>Medicina</i> | 6.124 | 4,7 | 17,0 | 8,8 | 9,2 | 11,6 | 9,2 | 39,6 |
| <i>Nutrición</i> | 1.985 | 7,4 | 13,8 | 10,1 | 9,1 | 10,5 | 9,1 | 40,1 |
| <i>Tecnología Médica</i> | 2.304 | 19,0 | 13,8 | 11,8 | 22,1 | 15,2 | 11,1 | 7,0 |

continúa

CUADRO B.20 (CONTINUACIÓN)

| DEPENDENCIA | TOTAL | CANTIDAD DE EXÁMENES RENDIDOS (% de alumnos) | | | | | | |
|--|--------|--|------|------|-------|-------|-------|----------|
| | | 0 | 1-5 | 6-10 | 11-15 | 16-20 | 21-25 | 26 y más |
| CIENCIAS QUÍMICAS | 3.871 | 6,7 | 17,3 | 14,2 | 12,6 | 15,2 | 10,8 | 23,1 |
| CIENCIAS SOCIALES | 3.357 | 15,5 | 19,3 | 12,7 | 10,6 | 10,9 | 6,0 | 24,9 |
| COLEGIO NACIONAL DE MONSERRAT | 513 | 8,8 | 18,5 | 31,6 | 23,4 | 15,4 | 2,1 | 0,2 |
| DERECHO | 13.251 | 4,2 | 25,3 | 17,6 | 11,7 | 7,3 | 6,0 | 27,9 |
| ESC. SUP. DE COMERCIO MANUEL BELGRANO | 1.015 | 2,8 | 6,6 | 14,0 | 16,5 | 16,8 | 14,9 | 28,5 |
| FILOSOFÍA Y HUMANIDADES | 8.031 | 14,2 | 36,1 | 15,5 | 10,3 | 7,5 | 5,8 | 10,5 |
| <i>Antropología</i> | 617 | 5,0 | 24,5 | 10,7 | 12,2 | 9,6 | 7,6 | 30,5 |
| <i>Archivero</i> | 234 | 7,7 | 22,6 | 18,8 | 15,0 | 14,1 | 13,2 | 8,5 |
| <i>Bibliotecología</i> | 322 | 8,4 | 21,7 | 18,9 | 15,8 | 10,2 | 11,2 | 13,7 |
| <i>Ciencias de la Educación</i> | 1.425 | 13,3 | 30,5 | 18,9 | 12,7 | 10,3 | 4,4 | 9,8 |
| <i>Filosofía</i> | 918 | 17,3 | 45,6 | 12,3 | 8,6 | 4,7 | 4,9 | 6,5 |
| <i>Geografía</i> | 308 | 6,8 | 24,4 | 15,6 | 11,4 | 10,1 | 9,4 | 22,4 |
| <i>Historia</i> | 1.824 | 14,3 | 40,3 | 17,5 | 9,7 | 7,7 | 5,3 | 5,2 |
| <i>Letras</i> | 2.383 | 18,3 | 40,5 | 13,7 | 8,2 | 5,0 | 4,9 | 9,4 |
| LENGUAS | 6.954 | 19,0 | 25,2 | 12,4 | 10,4 | 9,0 | 7,1 | 16,9 |
| <i>Alemán</i> | 216 | 29,6 | 34,7 | 12,5 | 8,8 | 6,0 | 4,2 | 4,2 |
| <i>Castellano</i> | 464 | 23,3 | 22,2 | 12,7 | 10,6 | 9,9 | 6,7 | 14,7 |
| <i>Francés</i> | 230 | 30,9 | 26,5 | 15,2 | 9,6 | 5,7 | 3,9 | 8,3 |
| <i>Inglés</i> | 5.588 | 17,2 | 24,6 | 12,4 | 10,5 | 9,3 | 7,6 | 18,3 |
| <i>Italiano</i> | 338 | 26,6 | 33,4 | 11,8 | 9,8 | 4,7 | 3,3 | 10,4 |
| <i>Portugués</i> | 118 | 25,4 | 17,8 | 6,8 | 7,6 | 16,9 | 5,1 | 20,3 |
| MATEMÁTICA, ASTRONOMÍA, FÍSICA Y COMPUTACIÓN | 3.039 | 14,4 | 43,7 | 14,2 | 11,3 | 6,8 | 4,1 | 5,5 |
| ODONTOLOGÍA | 3.615 | 2,9 | 9,1 | 10,6 | 12,3 | 12,1 | 11,4 | 41,6 |
| PSICOLOGÍA | 19.567 | 21,7 | 22,1 | 13,6 | 13,6 | 7,7 | 5,4 | 15,9 |

CUADRO B.21: ESTUDIANTES POR BECAS SEGÚN DEPENDENCIA* - Año 2021

| DEPENDENCIA | TOTAL | UNC | Ayuda Económica - UNC | | | | Otras Nacional | Provincial | Municipal | Otras** |
|---|---------------|--------------|-----------------------|------------|------------|--------------|----------------|------------|------------|--------------|
| | | | Transporte | Comedor | Fotocopias | Efectivo | | | | |
| TOTAL UNIVERSIDAD | 25.832 | 2.089 | 1.752 | 735 | 830 | 6.193 | 5.302 | 843 | 185 | 7.903 |
| ARQUITECTURA, URBANISMO Y DISEÑO | 2.209 | 131 | 163 | 49 | 57 | 566 | 475 | 73 | 15 | 680 |
| ARTES | 1.207 | 131 | 90 | 59 | 40 | 264 | 227 | 27 | 11 | 358 |
| <i>Cine</i> | 188 | 15 | 6 | 10 | 4 | 44 | 43 | 5 | 0 | 61 |
| <i>Música</i> | 293 | 38 | 14 | 9 | 3 | 65 | 58 | 1 | 6 | 99 |
| <i>Plástica</i> | 452 | 43 | 45 | 25 | 18 | 98 | 82 | 12 | 3 | 126 |
| <i>Teatro</i> | 274 | 35 | 25 | 15 | 15 | 57 | 44 | 9 | 2 | 72 |
| CIENCIAS AGROPECUARIAS | 695 | 82 | 45 | 22 | 25 | 156 | 121 | 17 | 6 | 221 |
| CIENCIAS DE LA COMUNICACIÓN | 508 | 45 | 33 | 8 | 19 | 110 | 102 | 16 | 6 | 169 |
| CIENCIAS ECONÓMICAS | 2.969 | 263 | 198 | 52 | 101 | 738 | 591 | 101 | 12 | 913 |
| CIENCIAS EXACTAS, FÍSICAS Y NATURALES | 2.398 | 167 | 154 | 97 | 63 | 569 | 476 | 94 | 22 | 756 |
| <i>Agrimensura</i> | 43 | 4 | 4 | 1 | 0 | 10 | 10 | 0 | 0 | 14 |
| <i>Biología</i> | 287 | 25 | 14 | 8 | 12 | 62 | 61 | 8 | 4 | 93 |
| <i>Geología</i> | 165 | 7 | 8 | 4 | 4 | 42 | 42 | 2 | 0 | 56 |
| <i>Ingeniería Ambiental</i> | 278 | 15 | 17 | 14 | 7 | 66 | 55 | 11 | 5 | 88 |
| <i>Ingeniería Biomédica</i> | 319 | 24 | 24 | 12 | 8 | 76 | 58 | 14 | 3 | 100 |
| <i>Ingeniería Civil</i> | 409 | 30 | 22 | 23 | 13 | 94 | 79 | 14 | 4 | 130 |
| <i>Ingeniería Electrónica</i> | 106 | 9 | 3 | 5 | 0 | 26 | 20 | 7 | 1 | 35 |
| <i>Ingeniería en Computación</i> | 248 | 17 | 25 | 9 | 4 | 60 | 43 | 17 | 0 | 73 |
| <i>Ingeniería Industrial</i> | 154 | 13 | 12 | 7 | 6 | 37 | 27 | 5 | 1 | 46 |
| <i>Ingeniería Mecánica Aeronáutica</i> | 125 | 8 | 7 | 5 | 2 | 31 | 29 | 4 | 0 | 39 |
| <i>Ingeniería Mecánica Electricista</i> | 118 | 9 | 9 | 3 | 6 | 29 | 24 | 4 | 0 | 34 |
| <i>Ingeniería Química</i> | 146 | 6 | 9 | 6 | 1 | 36 | 28 | 8 | 4 | 48 |
| CIENCIAS MÉDICAS | 3.763 | 288 | 249 | 98 | 119 | 942 | 803 | 100 | 26 | 1.138 |
| <i>Enfermería</i> | 1.592 | 153 | 117 | 45 | 51 | 402 | 335 | 23 | 1 | 465 |
| <i>Fonoaudiología</i> | 300 | 15 | 18 | 8 | 12 | 77 | 64 | 11 | 3 | 92 |
| <i>Kinesiología y Fisioterapia</i> | 237 | 11 | 14 | 4 | 4 | 62 | 54 | 10 | 3 | 75 |
| <i>Medicina</i> | 809 | 50 | 39 | 17 | 16 | 213 | 172 | 33 | 12 | 257 |
| <i>Nutrición</i> | 276 | 14 | 18 | 5 | 7 | 71 | 63 | 7 | 3 | 88 |
| <i>Tecnología Médica</i> | 549 | 45 | 43 | 19 | 29 | 117 | 115 | 16 | 4 | 161 |

* Pregunta de respuestas múltiples

continúa

** Internacional, Prestación de Servicios, Investigación, Habitacional, entre otras.

CUADRO B.21 (CONTINUACIÓN)

| DEPENDENCIA | TOTAL | UNC | Ayuda Económica - UNC | | | | Otras Nacional | Provincial | Municipal | Otras** |
|--|-------|-----|-----------------------|---------|------------|----------|----------------|------------|-----------|---------|
| | | | Transporte | Comedor | Fotocopias | Efectivo | | | | |
| CIENCIAS QUÍMICAS | 891 | 58 | 53 | 19 | 23 | 221 | 189 | 37 | 11 | 280 |
| CIENCIAS SOCIALES | 939 | 88 | 75 | 30 | 32 | 225 | 174 | 37 | 5 | 273 |
| COLEGIO NACIONAL DE MONSERRAT | 141 | 12 | 11 | 4 | 3 | 36 | 29 | 3 | 2 | 41 |
| DERECHO | 1.283 | 114 | 78 | 29 | 32 | 321 | 256 | 39 | 6 | 408 |
| ESC. SUP. DE COMERCIO MANUEL BELGRANO | 233 | 14 | 22 | 3 | 9 | 59 | 50 | 9 | 2 | 65 |
| FILOSOFÍA Y HUMANIDADES | 1.844 | 175 | 123 | 34 | 118 | 382 | 385 | 60 | 9 | 558 |
| <i>Antropología</i> | 116 | 9 | 5 | 2 | 7 | 27 | 26 | 4 | 1 | 35 |
| <i>Archivero</i> | 68 | 9 | 5 | 4 | 5 | 12 | 8 | 2 | 1 | 22 |
| <i>Bibliotecología</i> | 56 | 3 | 5 | 1 | 2 | 16 | 12 | 0 | 1 | 16 |
| <i>Ciencias de la Educación</i> | 285 | 18 | 18 | 1 | 10 | 69 | 66 | 11 | 0 | 92 |
| <i>Filosofía</i> | 200 | 24 | 10 | 8 | 9 | 40 | 37 | 6 | 1 | 65 |
| <i>Geografía</i> | 55 | 7 | 2 | 0 | 1 | 9 | 12 | 2 | 1 | 21 |
| <i>Historia</i> | 373 | 46 | 28 | 7 | 34 | 66 | 73 | 9 | 2 | 108 |
| <i>Letras</i> | 691 | 59 | 50 | 11 | 50 | 143 | 151 | 26 | 2 | 199 |
| LENGUAS | 1.384 | 128 | 78 | 48 | 58 | 320 | 255 | 66 | 12 | 419 |
| <i>Alemán</i> | 50 | 12 | 1 | 1 | 1 | 10 | 7 | 0 | 0 | 18 |
| <i>Castellano</i> | 166 | 21 | 9 | 3 | 7 | 43 | 27 | 6 | 0 | 50 |
| <i>Francés</i> | 34 | 3 | 1 | 2 | 1 | 7 | 9 | 1 | 0 | 10 |
| <i>Inglés</i> | 1.030 | 79 | 62 | 37 | 47 | 237 | 192 | 56 | 12 | 308 |
| <i>Italiano</i> | 83 | 11 | 4 | 5 | 2 | 18 | 16 | 2 | 0 | 25 |
| <i>Portugués</i> | 21 | 2 | 1 | 0 | 0 | 5 | 4 | 1 | 0 | 8 |
| MATEMÁTICA, ASTRONOMÍA, FÍSICA Y COMPUTACIÓN | 966 | 92 | 62 | 47 | 15 | 220 | 187 | 43 | 5 | 295 |
| ODONTOLOGÍA | 516 | 40 | 35 | 25 | 20 | 118 | 100 | 17 | 7 | 154 |
| PSICOLOGÍA | 3.886 | 261 | 283 | 111 | 96 | 946 | 882 | 104 | 28 | 1.175 |

* Pregunta de respuestas múltiples

** Internacional, Prestación de Servicios, Investigación, Habitacional, entre otras.

CUADRO B.21.1: NUEVOS INSCRIPTOS POR BECAS SEGÚN DEPENDENCIA* - Año 2021

| DEPENDENCIA | TOTAL | UNC | Ayuda Económica - UNC | | | | Otras Nacional | Provincial | Municipal | Otras** |
|---|--------------|------------|-----------------------|------------|------------|------------|----------------|------------|-----------|--------------|
| | | | Transporte | Comedor | Fotocopias | Efectivo | | | | |
| TOTAL UNIVERSIDAD | 3.630 | 296 | 239 | 125 | 162 | 850 | 715 | 124 | 38 | 1.081 |
| ARQUITECTURA, URBANISMO Y DISEÑO | 185 | 17 | 12 | 6 | 10 | 44 | 32 | 6 | 3 | 55 |
| ARTES | 263 | 19 | 16 | 9 | 10 | 64 | 56 | 5 | 2 | 82 |
| <i>Cine</i> | 52 | 3 | 2 | 2 | 1 | 14 | 14 | 0 | 0 | 16 |
| <i>Música</i> | 39 | 4 | 0 | 0 | 1 | 10 | 10 | 0 | 0 | 14 |
| <i>Plástica</i> | 117 | 7 | 9 | 6 | 4 | 29 | 22 | 3 | 0 | 37 |
| <i>Teatro</i> | 55 | 5 | 5 | 1 | 4 | 11 | 10 | 2 | 2 | 15 |
| CIENCIAS AGROPECUARIAS | 120 | 15 | 6 | 6 | 7 | 25 | 21 | 1 | 1 | 38 |
| CIENCIAS DE LA COMUNICACIÓN | 64 | 4 | 5 | 1 | 3 | 15 | 11 | 4 | 0 | 21 |
| CIENCIAS ECONÓMICAS | 111 | 11 | 7 | 3 | 5 | 29 | 18 | 3 | 1 | 34 |
| CIENCIAS EXACTAS, FÍSICAS Y NATURALES | 357 | 23 | 25 | 15 | 19 | 82 | 70 | 9 | 4 | 110 |
| <i>Agrimensura</i> | 6 | 0 | 0 | 0 | 0 | 2 | 2 | 0 | 0 | 2 |
| <i>Biología</i> | 57 | 4 | 2 | 2 | 2 | 15 | 13 | 1 | 1 | 17 |
| <i>Geología</i> | 26 | 1 | 2 | 0 | 1 | 5 | 8 | 0 | 0 | 9 |
| <i>Ingeniería Ambiental</i> | 42 | 1 | 3 | 1 | 2 | 10 | 9 | 2 | 0 | 14 |
| <i>Ingeniería Biomédica</i> | 73 | 7 | 6 | 3 | 3 | 17 | 11 | 2 | 1 | 23 |
| <i>Ingeniería Civil</i> | 30 | 3 | 2 | 2 | 3 | 4 | 4 | 2 | 1 | 9 |
| <i>Ingeniería Electrónica</i> | 9 | 0 | 0 | 0 | 0 | 3 | 3 | 0 | 0 | 3 |
| <i>Ingeniería en Computación</i> | 21 | 0 | 1 | 2 | 0 | 5 | 5 | 2 | 0 | 6 |
| <i>Ingeniería Industrial</i> | 30 | 3 | 2 | 2 | 2 | 8 | 3 | 0 | 0 | 10 |
| <i>Ingeniería Mecánica Aeronáutica</i> | 13 | 1 | 1 | 1 | 2 | 2 | 2 | 0 | 0 | 4 |
| <i>Ingeniería Mecánica Electricista</i> | 30 | 2 | 4 | 2 | 3 | 7 | 5 | 0 | 0 | 7 |
| <i>Ingeniería Química</i> | 20 | 1 | 2 | 0 | 1 | 4 | 5 | 0 | 1 | 6 |
| CIENCIAS MÉDICAS | 526 | 46 | 44 | 19 | 26 | 118 | 97 | 20 | 8 | 148 |
| <i>Enfermería</i> | 164 | 18 | 17 | 9 | 8 | 38 | 27 | 5 | 0 | 42 |
| <i>Fonoaudiología</i> | 53 | 4 | 3 | 2 | 2 | 14 | 12 | 2 | 0 | 14 |
| <i>Kinesiología y Fisioterapia</i> | 52 | 2 | 5 | 2 | 1 | 12 | 10 | 3 | 2 | 15 |
| <i>Medicina</i> | 63 | 7 | 6 | 2 | 4 | 14 | 10 | 1 | 2 | 17 |
| <i>Nutrición</i> | 57 | 2 | 3 | 1 | 3 | 15 | 11 | 3 | 1 | 18 |
| <i>Tecnología Médica</i> | 137 | 13 | 10 | 3 | 8 | 25 | 27 | 6 | 3 | 42 |

* Pregunta de respuestas múltiples

** Internacional, Prestación de Servicios, Investigación, Habitacional, entre otras.


continúa

CUADRO B.21.1 (CONTINUACIÓN)

| DEPENDENCIA | TOTAL | UNC | Ayuda Económica - UNC | | | | Otras Nacional | Provincial | Municipal | Otras** |
|--|-------|-----|-----------------------|---------|------------|----------|----------------|------------|-----------|---------|
| | | | Transporte | Comedor | Fotocopias | Efectivo | | | | |
| CIENCIAS QUÍMICAS | 122 | 7 | 9 | 4 | 4 | 32 | 23 | 7 | 2 | 34 |
| CIENCIAS SOCIALES | 142 | 14 | 11 | 6 | 7 | 32 | 26 | 4 | 0 | 42 |
| COLEGIO NACIONAL DE MONSERRAT | 29 | 3 | 1 | 1 | 0 | 7 | 8 | 1 | 1 | 7 |
| DERECHO | 170 | 16 | 10 | 5 | 3 | 42 | 36 | 5 | 0 | 53 |
| ESC. SUP. DE COMERCIO MANUEL BELGRANO | 56 | 3 | 4 | 1 | 1 | 14 | 14 | 3 | 1 | 15 |
| FILOSOFÍA Y HUMANIDADES | 392 | 30 | 24 | 10 | 21 | 89 | 86 | 16 | 2 | 114 |
| <i>Antropología</i> | 16 | 0 | 0 | 0 | 0 | 5 | 5 | 1 | 0 | 5 |
| <i>Archivero</i> | 4 | 1 | 0 | 0 | 0 | 0 | 0 | 1 | 0 | 2 |
| <i>Bibliotecología</i> | 12 | 0 | 1 | 0 | 0 | 4 | 3 | 0 | 0 | 4 |
| <i>Ciencias de la Educación</i> | 106 | 5 | 6 | 0 | 4 | 28 | 27 | 1 | 0 | 35 |
| <i>Filosofía</i> | 30 | 6 | 1 | 3 | 3 | 5 | 3 | 1 | 0 | 8 |
| <i>Geografía</i> | 7 | 0 | 0 | 0 | 0 | 2 | 2 | 1 | 0 | 2 |
| <i>Historia</i> | 78 | 9 | 6 | 4 | 4 | 16 | 17 | 1 | 0 | 21 |
| <i>Letras</i> | 139 | 9 | 10 | 3 | 10 | 29 | 29 | 10 | 2 | 37 |
| LENGUAS | 268 | 17 | 18 | 7 | 10 | 66 | 56 | 10 | 2 | 82 |
| <i>Alemán</i> | 15 | 3 | 1 | 0 | 1 | 3 | 2 | 0 | 0 | 5 |
| <i>Castellano</i> | 38 | 4 | 2 | 1 | 2 | 10 | 6 | 2 | 0 | 11 |
| <i>Francés</i> | 4 | 0 | 0 | 0 | 0 | 1 | 1 | 0 | 0 | 2 |
| <i>Inglés</i> | 168 | 8 | 11 | 5 | 7 | 42 | 38 | 5 | 2 | 50 |
| <i>Italiano</i> | 30 | 2 | 3 | 1 | 0 | 7 | 6 | 2 | 0 | 9 |
| <i>Portugués</i> | 13 | 0 | 1 | 0 | 0 | 3 | 3 | 1 | 0 | 5 |
| MATEMÁTICA, ASTRONOMÍA, FÍSICA Y COMPUTACIÓN | 197 | 18 | 7 | 10 | 4 | 47 | 40 | 9 | 1 | 61 |
| ODONTOLOGÍA | 79 | 8 | 6 | 5 | 7 | 12 | 10 | 5 | 2 | 24 |
| PSICOLOGÍA | 549 | 45 | 34 | 17 | 25 | 132 | 111 | 16 | 8 | 161 |

* Pregunta de respuestas múltiples

** Internacional, Prestación de Servicios, Investigación, Habitacional, entre otras.



SECCIÓN 3 - Egresados de carreras de pregrado y grado

CUADRO C.1: EGRESADOS POR SEXO SEGÚN DEPENDENCIA Y TÍTULO DE GRADO Y PREGRADO - Año 2021

| DEPENDENCIA Y TÍTULO | TOTAL** | VARONES | | MUJERES | |
|--|--------------|--------------|-------------|--------------|-------------|
| | | Cantidad | % | Cantidad | % |
| TOTAL UNIVERSIDAD | 5.908 | 1.813 | 30,7 | 4.095 | 69,3 |
| ARQUITECTURA, URBANISMO Y DISEÑO | 695 | 243 | 35,0 | 452 | 65,0 |
| Arquitecto/a | 572 | 184 | | 388 | |
| Diseñador/a Industrial | 123 | 59 | | 64 | |
| ARTES | 187 | 67 | 35,8 | 120 | 64,2 |
| Profesor/a en Perfeccionamiento Instrumental | 2 | 1 | | 1 | |
| Licenciado/a en Perfeccionamiento Instrumental | 2 | 1 | | 1 | |
| Profesor/a en Composición Musical | 16 | 11 | | 5 | |
| Licenciado/a en Composición Musical | 15 | 14 | | 1 | |
| Licenciado/a en Dirección Coral | 1 | 0 | | 1 | |
| Profesor/a en Educación Musical | 17 | 7 | | 10 | |
| Licenciado/a en Pintura | 13 | 4 | | 9 | |
| Licenciado/a en Escultura | 1 | 1 | | 0 | |
| Profesor/a Superior en Artes Plásticas | 1 | 0 | | 1 | |
| Licenciado/a en Grabado | 5 | 1 | | 4 | |
| Profesor/a en Educación Plástica y Visual | 16 | 0 | | 16 | |
| Licenciado/a en Teatro | 31 | 5 | | 26 | |
| Profesor/a de Teatro | 13 | 3 | | 10 | |
| Licenciado/a en Cine y T.V. | 43 | 18 | | 25 | |
| Licenciado/a en Artes Visuales | 11 | 1 | | 10 | |
| CIENCIAS AGROPECUARIAS | 77 | 58 | 75,3 | 19 | 24,7 |
| Ingeniero/a Agrónomo | 73 | 54 | | 19 | |
| Técnico/a Univeritario/a en Jardinería y Floricultura* | 4 | 4 | | 0 | |
| CIENCIAS DE LA COMUNICACIÓN | 372 | 114 | 30,6 | 258 | 69,4 |
| Licenciado/a en Comunicación Social | 153 | 46 | | 107 | |
| Profesor/a Universitario en Comunicación Social | 41 | 7 | | 34 | |
| Técnico/a en Relaciones Públicas* | 77 | 21 | | 56 | |
| Técnico/a en Comunicación y Turismo* | 51 | 11 | | 40 | |
| Técnico/a en Periodismo Deportivo* | 29 | 20 | | 9 | |
| Técnico/a en Produc. y Realiz. en Med. Masivos* | 21 | 9 | | 12 | |

* Carreras de pregrado

** No se contabilizan títulos intermedios

continúa

CUADRO C.1 (CONTINUACIÓN)

| DEPENDENCIA Y TÍTULO | TOTAL** | VARONES | | MUJERES | |
|--|--------------|------------|-------------|--------------|-------------|
| | | Cantidad | % | Cantidad | % |
| CIENCIAS ECONÓMICAS | 490 | 178 | 36,3 | 312 | 63,7 |
| Contador/a Público | 319 | 121 | | 198 | |
| Licenciado/a en Economía | 33 | 17 | | 16 | |
| Licenciado/a en Administración | 68 | 27 | | 41 | |
| Profesor/a de Enseñanza Media y Sup. en Cs. Económicas | 68 | 13 | | 55 | |
| Técnico/a en Gestión Universitaria* | 2 | 0 | | 2 | |
| CIENCIAS EXACTAS, FÍSICAS Y NATURALES | 371 | 228 | 61,5 | 143 | 38,5 |
| Ingeniero/a Civil | 79 | 63 | | 16 | |
| Ingeniero/a Mecánico Electricista | 10 | 10 | | 0 | |
| Ingeniero/a Mecánico | 5 | 5 | | 0 | |
| Ingeniero/a Ambiental | 22 | 5 | | 17 | |
| Ingeniero/a Electromecánico | 1 | 1 | | 0 | |
| Ingeniero/a Biomédico | 38 | 13 | | 25 | |
| Ingeniero/a Aeronáutico | 7 | 5 | | 2 | |
| Ingeniero/a Agrimensor | 10 | 4 | | 6 | |
| Ingeniero/a Químico | 31 | 17 | | 14 | |
| Ingeniero/a Industrial | 35 | 26 | | 9 | |
| Geólogo/a | 21 | 13 | | 8 | |
| Biólogo/a | 54 | 18 | | 36 | |
| Profesor/a de Ciencias Biológicas | 10 | 3 | | 7 | |
| Ingeniero/a Electrónico | 15 | 13 | | 2 | |
| Ingeniero/a en Computación | 21 | 21 | | 0 | |
| Constructor/a | 5 | 5 | | 0 | |
| Técnico/a Mecánico Electricista* | 7 | 6 | | 1 | |
| CIENCIAS MÉDICAS | 1.380 | 359 | 26,0 | 1.021 | 74,0 |
| Médico/a | 442 | 151 | | 291 | |
| Técnico/a en Laboratorio Clínico e Histopatológico* | 23 | 5 | | 18 | |
| Licenciado/a en Kinesiología y Fisioterapia | 215 | 76 | | 139 | |
| Licenciado/a en Fonoaudiología | 89 | 4 | | 85 | |
| Licenciado/a en Producción de Bio-imágenes | 316 | 88 | | 228 | |
| Licenciado/a en Enfermería | 184 | 20 | | 164 | |
| Licenciado/a en Nutrición | 111 | 15 | | 96 | |

* Carreras de pregrado

** No se contabilizan títulos intermedios

continúa

CUADRO C.1 (CONTINUACIÓN)

| DEPENDENCIA Y TÍTULO | TOTAL** | VARONES | | MUJERES | |
|---|------------|------------|-------------|------------|-------------|
| | | Cantidad | % | Cantidad | % |
| CIENCIAS QUÍMICAS | 92 | 13 | 14,1 | 79 | 85,9 |
| Licenciado/a en Biotecnología | 1 | 1 | | 0 | |
| Farmacéutico/a | 9 | 4 | | 5 | |
| Bioquímico/a | 82 | 8 | | 74 | |
| CIENCIAS SOCIALES | 86 | 9 | 10,5 | 77 | 89,5 |
| Licenciado/a en Trabajo Social | 86 | 9 | | 77 | |
| COLEGIO NACIONAL DE MONSERRAT | 89 | 24 | 27,0 | 65 | 73,0 |
| Comunicador/a Visual* | 14 | 2 | | 12 | |
| Martillero/a y Corredor/a Público/a* | 44 | 16 | | 28 | |
| Técnico/a Superior en Bromatología* | 31 | 6 | | 25 | |
| DERECHO | 566 | 201 | 35,5 | 365 | 64,5 |
| Abogado/a | 523 | 197 | | 326 | |
| Profesor/a en Ciencias Jurídicas | 31 | 3 | | 28 | |
| Notariado/a | 12 | 1 | | 11 | |
| ESC. SUP. DE COMERCIO MANUEL BELGRANO | 138 | 35 | 25,4 | 103 | 74,6 |
| Analista Universitario de Sistemas Informáticos* | 2 | 1 | | 1 | |
| Técnico/a Sup. Universitario en Admin. de Coop. y Mutuales* | 3 | 0 | | 3 | |
| Técnico/a Sup. Universitario en Gestión Financiera* | 42 | 12 | | 30 | |
| Técnico/a Sup. Universitario en Recursos Humanos* | 69 | 13 | | 56 | |
| Técnico/a Sup. Universitario en Comercialización* | 22 | 9 | | 13 | |
| FILOSOFÍA Y HUMANIDADES | 223 | 68 | 30,5 | 155 | 69,5 |
| Licenciado/a en Filosofía | 15 | 9 | | 6 | |
| Profesor/a en Filosofía | 8 | 5 | | 3 | |
| Licenciado/a en Letras Clásicas | 1 | 1 | | 0 | |
| Profesor/a en Letras Clásicas | 2 | 0 | | 2 | |
| Licenciado/a en Letras Modernas | 17 | 1 | | 16 | |
| Corrector/a Literario/a* | 32 | 4 | | 28 | |
| Profesor/a en Letras Modernas | 17 | 3 | | 14 | |
| Licenciado/a en Historia | 4 | 2 | | 2 | |
| Licenciado/a en Antropología | 13 | 3 | | 10 | |
| Profesor/a en Historia | 37 | 19 | | 18 | |
| Licenciado/a en Ciencias de la Educación | 24 | 2 | | 22 | |
| Profesor/a en Ciencias de la Educación | 8 | 3 | | 5 | |
| Bibliotecólogo/a* | 22 | 5 | | 17 | |
| Licenciado/a en Bibliotecología y Documentación | 4 | 2 | | 2 | |
| Licenciado/a en Archivología | 5 | 2 | | 3 | |
| Licenciado/a en Geografía | 14 | 7 | | 7 | |

* Carreras de pregrado

** No se contabilizan títulos intermedios

continúa

CUADRO C.1 (CONTINUACIÓN)

| DEPENDENCIA Y TÍTULO | TOTAL** | VARONES | | MUJERES | |
|--|------------|-----------|-------------|------------|-------------|
| | | Cantidad | % | Cantidad | % |
| LENGUAS | 156 | 24 | 15,4 | 132 | 84,6 |
| Profesor/a en Español Lengua Materna y Lengua Extranjera | 20 | 5 | | 15 | |
| Licenciado/a en Español Lengua Materna y Lengua Extranjera | 5 | 1 | | 4 | |
| Licenciado/a en Lengua y Literatura Inglesas | 4 | 0 | | 4 | |
| Traductor/a Público/a Nacional de Inglés | 86 | 11 | | 75 | |
| Profesor/a de Lengua Inglesa | 25 | 5 | | 20 | |
| Licenciado/a en Lengua y Literatura Francesas | 1 | 0 | | 1 | |
| Traductor/a Público/a Nacional de Francés | 1 | 0 | | 1 | |
| Profesor/a de Lengua Francesa | 2 | 0 | | 2 | |
| Traductor/a Público/a Nacional de Italiano | 4 | 1 | | 3 | |
| Profesor/a de Lengua Italiana | 3 | 1 | | 2 | |
| Traductor/a Público/a Nacional de Alemán | 1 | 0 | | 1 | |
| Profesor/a en Lengua Alemana | 1 | 0 | | 1 | |
| Profesor/a de Portugués | 3 | 0 | | 3 | |
| MATEMÁTICA, ASTRONOMÍA, FÍSICA Y COMPUTACIÓN | 39 | 27 | 69,2 | 12 | 30,8 |
| Licenciado/a en Matemática | 5 | 4 | | 1 | |
| Profesor/a en Matemática | 7 | 1 | | 6 | |
| Licenciado/a en Astronomía | 2 | 2 | | 0 | |
| Licenciado/a en Física | 13 | 8 | | 5 | |
| Profesor/a en Física | 2 | 2 | | 0 | |
| Licenciado/a en Ciencias de la Computación | 10 | 10 | | 0 | |
| ODONTOLOGÍA | 363 | 71 | 19,6 | 292 | 80,4 |
| Odontólogo/a | 363 | 71 | | 292 | |
| PSICOLOGÍA | 584 | 94 | 16,1 | 490 | 83,9 |
| Licenciado/a en Psicología | 484 | 83 | | 401 | |
| Profesor/a en Psicología | 100 | 11 | | 89 | |

* Carreras de pregrado

** No se contabilizan títulos intermedios

CUADRO C.1.1: EGRESADOS POR SEXO SEGÚN DEPENDENCIA Y TÍTULO DE PREGRADO - Año 2021

| DEPENDENCIA Y TÍTULO | TOTAL | VARONES | | MUJERES | |
|---|------------|------------|-------------|------------|-------------|
| | | Cantidad | % | Cantidad | % |
| TOTAL NIVEL PREGRADO | 495 | 144 | 29,1 | 351 | 70,9 |
| CIENCIAS AGROPECUARIAS | 4 | 4 | | 0 | |
| Técnico/a Univeritario/a en Jardinería y Floricultura | 4 | 4 | | 0 | |
| CIENCIAS DE LA COMUNICACIÓN | 178 | 61 | | 117 | |
| Técnico/a en Relaciones Públicas | 77 | 21 | | 56 | |
| Técnico/a en Comunicación y Turismo | 51 | 11 | | 40 | |
| Técnico/a en Periodismo Deportivo | 29 | 20 | | 9 | |
| Técnico/a en Produc. y Realiz. en Med. Masivos | 21 | 9 | | 12 | |
| CIENCIAS ECONÓMICAS | 2 | 0 | | 2 | |
| Técnico/a en Gestión Universitaria | 2 | 0 | | 2 | |
| CIENCIAS EXACTAS, FÍSICAS Y NATURALES | 7 | 6 | | 1 | |
| Técnico/a Mecánico Electricista | 7 | 6 | | 1 | |
| CIENCIAS MÉDICAS | 23 | 5 | | 18 | |
| Técnico/a en Laboratorio Clínico e Histopatológico | 23 | 5 | | 18 | |
| COLEGIO NACIONAL DE MONSERRAT | 89 | 24 | | 65 | |
| Comunicador/a Visual | 14 | 2 | | 12 | |
| Martillero/a y Corredor/a Público/a | 44 | 16 | | 28 | |
| Técnico/a Superior en Bromatología | 31 | 6 | | 25 | |
| ESC. SUP. DE COMERCIO MANUEL BELGRANO | 138 | 35 | | 103 | |
| Analista Universitario de Sistemas de Informática | 2 | 1 | | 1 | |
| Técnico/a Sup. Universitario/a en Administración de Cooperativas Mutuales | 3 | 0 | | 3 | |
| Técnico/a Superior Universitario/a en Gestión Financiera | 42 | 12 | | 30 | |
| Técnico/a Superior Universitario/a en Recursos Humanos | 69 | 13 | | 56 | |
| Técnico/a Superior Universitario/a en Comercialización | 22 | 9 | | 13 | |
| FILOSOFÍA Y HUMANIDADES | 54 | 9 | | 45 | |
| Corrector/a Literario/a | 32 | 4 | | 28 | |
| Bibliotecólogo/a | 22 | 5 | | 17 | |

CUADRO C.1.2: EGRESADOS POR SEXO SEGÚN DEPENDENCIA Y TÍTULO INTERMEDIO - Año 2021

| DEPENDENCIA Y TITULO | TOTAL | VARONES | | MUJERES | |
|---|------------|------------|-------------|------------|-------------|
| | | Cantidad | % | Cantidad | % |
| TOTAL UNIVERSIDAD | 811 | 137 | 16,9 | 684 | 84,3 |
| ARTES | 47 | 15 | 31,9 | 34 | 72,3 |
| Técnico/a en Escenotecnia | 2 | 0 | | 2 | |
| Técnico/a Productor/a en Medios Audiovisuales | 47 | 15 | | 32 | |
| CIENCIAS AGROPECUARIAS | 8 | 4 | | 4 | |
| Técnico/a Universitario/a en Agroalimentos | 8 | 4 | | 4 | |
| CIENCIAS DE LA COMUNICACIÓN | 187 | 60 | | 127 | |
| Técnico/a Universitario/a en Comunicación Social | 187 | 60 | | 127 | |
| CIENCIAS MÉDICAS | 541 | 36 | 6,7 | 505 | 93,3 |
| Fonoaudiólogo/a | 248 | 6 | | 242 | |
| Enfermero/a | 293 | 30 | | 263 | |
| FILOSOFÍA Y HUMANIDADES | 14 | 3 | 21,4 | 11 | 78,6 |
| Técnico/a Profesional Archivero/a | 14 | 3 | | 11 | |
| MATEMÁTICA, ASTRONOMÍA, FÍSICA Y COMPUTACIÓN | 22 | 19 | 86,4 | 3 | 13,6 |
| Analista en Computación | 22 | 19 | | 3 | |

CUADRO C.2: EGRESADOS POR EDAD SEGÚN DEPENDENCIA - Año 2021

| DEPENDENCIA | TOTAL | EDAD (en años) | | | | | | |
|---------------------------------------|--------------|----------------|--------------|-------------|------------|------------|------------|------------|
| | | 20 a 25 | 26 a 30 | 31 a 35 | 36 a 40 | 41 a 45 | 46 a 50 | 51 o más |
| TOTAL UNIVERSIDAD | 5.908 | 2.334 | 2.173 | 685 | 325 | 199 | 92 | 100 |
| <i>Porcentaje (%)</i> | 100 | 39,4 | 36,8 | 11,6 | 5,5 | 3,4 | 1,6 | 1,7 |
| ARQUITECTURA, URBANISMO Y DISEÑO | 695 | 325 | 277 | 59 | 24 | 8 | 1 | 1 |
| ARTES | 187 | 48 | 75 | 34 | 12 | 10 | 6 | 2 |
| <i>Cine y T.V.</i> | 43 | 8 | 22 | 7 | 1 | 5 | 0 | 0 |
| <i>Música</i> | 53 | 12 | 25 | 11 | 2 | 0 | 3 | 0 |
| <i>Plástica</i> | 47 | 12 | 14 | 7 | 6 | 4 | 2 | 2 |
| <i>Teatro</i> | 44 | 16 | 14 | 9 | 3 | 1 | 1 | 0 |
| CIENCIAS AGROPECUARIAS | 77 | 27 | 34 | 12 | 4 | 0 | 0 | 0 |
| CIENCIAS DE LA COMUNICACIÓN | 372 | 98 | 109 | 56 | 43 | 36 | 13 | 17 |
| CIENCIAS ECONÓMICAS | 490 | 218 | 173 | 46 | 17 | 20 | 9 | 7 |
| CIENCIAS EXACTAS, FÍSICAS Y NATURALES | 371 | 130 | 196 | 27 | 10 | 6 | 1 | 1 |
| CIENCIAS MÉDICAS | 1.380 | 625 | 427 | 151 | 78 | 58 | 23 | 18 |
| <i>Enfermería</i> | 184 | 16 | 58 | 40 | 32 | 20 | 10 | 8 |
| <i>Fonoaudiología</i> | 89 | 43 | 23 | 8 | 7 | 6 | 2 | 0 |
| <i>Kinesiología y Fisioterapia</i> | 215 | 144 | 61 | 2 | 6 | 1 | 0 | 1 |
| <i>Medicina</i> | 442 | 228 | 156 | 38 | 5 | 6 | 6 | 3 |
| <i>Nutrición</i> | 111 | 54 | 35 | 17 | 3 | 1 | 1 | 0 |
| <i>Tecnología Médica</i> | 339 | 140 | 94 | 46 | 25 | 24 | 4 | 6 |
| CIENCIAS QUÍMICAS | 92 | 46 | 33 | 7 | 4 | 2 | 0 | 0 |
| CIENCIAS SOCIALES | 86 | 33 | 29 | 18 | 3 | 0 | 3 | 0 |
| COLEGIO NACIONAL DE MONSERRAT | 89 | 55 | 16 | 8 | 3 | 2 | 2 | 3 |

continúa

CUADRO C.2 (CONTINUACIÓN)

| DEPENDENCIA | TOTAL | EDAD (en años) | | | | | | |
|--|-------|----------------|---------|---------|---------|---------|---------|----------|
| | | 20 a 25 | 26 a 30 | 31 a 35 | 36 a 40 | 41 a 45 | 46 a 50 | 51 o más |
| DERECHO | 566 | 226 | 207 | 66 | 34 | 14 | 6 | 13 |
| ESC. SUP. DE COMERCIO MANUEL BELGRANO | 138 | 66 | 48 | 17 | 4 | 0 | 1 | 2 |
| FILOSOFÍA Y HUMANIDADES | 223 | 67 | 57 | 39 | 23 | 15 | 7 | 15 |
| <i>Antropología</i> | 41 | 14 | 10 | 9 | 6 | 1 | 0 | 1 |
| <i>Archivología</i> | 5 | 0 | 0 | 1 | 1 | 1 | 0 | 2 |
| <i>Biblotecología</i> | 26 | 7 | 5 | 2 | 4 | 3 | 2 | 3 |
| <i>Ciencias de la Educación</i> | 32 | 2 | 5 | 6 | 6 | 5 | 3 | 5 |
| <i>Filosofía</i> | 23 | 5 | 10 | 2 | 1 | 0 | 1 | 4 |
| <i>Geografía</i> | 14 | 2 | 4 | 4 | 2 | 2 | 0 | 0 |
| <i>Historia</i> | 13 | 1 | 7 | 4 | 0 | 1 | 0 | 0 |
| <i>Letras</i> | 69 | 36 | 16 | 11 | 3 | 2 | 1 | 0 |
| LENGUAS | 156 | 53 | 49 | 32 | 11 | 5 | 2 | 4 |
| <i>Alemán</i> | 2 | 1 | 1 | 0 | 0 | 0 | 0 | 0 |
| <i>Castellano</i> | 25 | 6 | 8 | 6 | 2 | 1 | 1 | 1 |
| <i>Francés</i> | 4 | 2 | 1 | 0 | 1 | 0 | 0 | 0 |
| <i>Inglés</i> | 115 | 42 | 37 | 23 | 8 | 4 | 0 | 1 |
| <i>Italiano</i> | 7 | 2 | 2 | 2 | 0 | 0 | 0 | 1 |
| <i>Portugués</i> | 3 | 0 | 0 | 1 | 0 | 0 | 1 | 1 |
| MATEMÁTICA, ASTRONOMÍA, FÍSICA Y COMPUTACIÓN | 39 | 21 | 12 | 3 | 2 | 0 | 0 | 1 |
| ODONTOLOGÍA | 363 | 149 | 182 | 19 | 9 | 2 | 0 | 2 |
| PSICOLOGÍA | 584 | 147 | 249 | 91 | 44 | 21 | 18 | 14 |

CUADRO C.3: EGRESADOS POR ESTADO CIVIL SEGÚN DEPENDENCIA - Año 2021

| DEPENDENCIA | TOTAL | ESTADO CIVIL | | | | Sin datos |
|---------------------------------------|--------------|--------------|-----------------------------|---------------------------|------------|------------|
| | | Soltero/a | Casado/a - Unión consensual | Divorciado/a - Separado/a | Viudo/a | |
| TOTAL UNIVERSIDAD | 5.908 | 5.378 | 442 | 76 | 6 | 6 |
| <i>Porcentaje (%)</i> | <i>100</i> | <i>91,0</i> | <i>7,5</i> | <i>1,3</i> | <i>0,1</i> | <i>0,1</i> |
| ARQUITECTURA, URBANISMO Y DISEÑO | 695 | 668 | 26 | 0 | 1 | 0 |
| ARTES | 187 | 168 | 15 | 3 | 1 | 0 |
| <i>Cine y T.V.</i> | 43 | 39 | 4 | 0 | 0 | 0 |
| <i>Música</i> | 53 | 51 | 0 | 1 | 1 | 0 |
| <i>Plástica</i> | 47 | 36 | 9 | 2 | 0 | 0 |
| <i>Teatro</i> | 44 | 42 | 2 | 0 | 0 | 0 |
| CIENCIAS AGROPECUARIAS | 77 | 73 | 4 | 0 | 0 | 0 |
| CIENCIAS DE LA COMUNICACIÓN | 372 | 307 | 54 | 10 | 1 | 0 |
| CIENCIAS ECONÓMICAS | 490 | 445 | 35 | 9 | 1 | 0 |
| CIENCIAS EXACTAS, FÍSICAS Y NATURALES | 371 | 358 | 12 | 0 | 0 | 1 |
| CIENCIAS MÉDICAS | 1.380 | 1.249 | 111 | 15 | 1 | 4 |
| <i>Enfermería</i> | 184 | 139 | 40 | 5 | 0 | 0 |
| <i>Fonoaudiología</i> | 89 | 77 | 10 | 2 | 0 | 0 |
| <i>Kinesiología y Fisioterapia</i> | 215 | 212 | 3 | 0 | 0 | 0 |
| <i>Medicina</i> | 442 | 417 | 23 | 2 | 0 | 0 |
| <i>Nutrición</i> | 111 | 106 | 5 | 0 | 0 | 0 |
| <i>Tecnología Médica</i> | 339 | 298 | 30 | 6 | 1 | 4 |
| CIENCIAS QUÍMICAS | 92 | 89 | 1 | 2 | 0 | 0 |
| CIENCIAS SOCIALES | 86 | 79 | 6 | 1 | 0 | 0 |
| COLEGIO NACIONAL DE MONSERRAT | 89 | 81 | 6 | 1 | 1 | 0 |

continúa

CUADRO C.3 (CONTINUACIÓN)

| DEPENDENCIA | TOTAL | ESTADO CIVIL | | | | Sin datos |
|--|-------|--------------|-----------------------------|---------------------------|---------|-----------|
| | | Soltero/a | Casado/a - Unión consensual | Divorciado/a - Separado/a | Viudo/a | |
| DERECHO | 566 | 521 | 38 | 7 | 0 | 0 |
| ESC. SUP. DE COMERCIO MANUEL BELGRANO | 138 | 128 | 10 | 0 | 0 | 0 |
| FILOSOFÍA Y HUMANIDADES | 223 | 181 | 34 | 8 | 0 | 0 |
| <i>Antropología</i> | 41 | 37 | 3 | 1 | 0 | 0 |
| <i>Archivología</i> | 5 | 3 | 2 | 0 | 0 | 0 |
| <i>Biblotecología</i> | 26 | 19 | 6 | 1 | 0 | 0 |
| <i>Ciencias de la Educación</i> | 32 | 21 | 8 | 3 | 0 | 0 |
| <i>Filosofía</i> | 23 | 19 | 3 | 1 | 0 | 0 |
| <i>Geografía</i> | 14 | 12 | 2 | 0 | 0 | 0 |
| <i>Historia</i> | 13 | 12 | 1 | 0 | 0 | 0 |
| <i>Letras</i> | 69 | 58 | 9 | 2 | 0 | 0 |
| LENGUAS | 156 | 141 | 12 | 3 | 0 | 0 |
| <i>Alemán</i> | 2 | 2 | 0 | 0 | 0 | 0 |
| <i>Castellano</i> | 25 | 23 | 2 | 0 | 0 | 0 |
| <i>Francés</i> | 4 | 4 | 0 | 0 | 0 | 0 |
| <i>Inglés</i> | 115 | 106 | 8 | 1 | 0 | 0 |
| <i>Italiano</i> | 7 | 6 | 0 | 1 | 0 | 0 |
| <i>Portugués</i> | 3 | 0 | 2 | 1 | 0 | 0 |
| MATEMÁTICA, ASTRONOMÍA, FÍSICA Y COMPUTACIÓN | 39 | 37 | 2 | 0 | 0 | 0 |
| ODONTOLOGÍA | 363 | 351 | 10 | 2 | 0 | 0 |
| PSICOLOGÍA | 584 | 502 | 66 | 15 | 0 | 1 |

CUADRO C.4: EGRESADOS POR PAÍS DE NACIONALIDAD SEGÚN DEPENDENCIA - Año 2021

| DEPENDENCIA | TOTAL | País de Nacionalidad | | | | | | | |
|---------------------------------------|--------------|----------------------|----------|----------|----------|----------|----------|----------|------------|
| | | Argentina | Perú | Ecuador | Brasil | Colombia | Uruguay | Chile | Costa Rica |
| TOTAL UNIVERSIDAD | 5.908 | 5.887 | 9 | 4 | 2 | 2 | 2 | 1 | 1 |
| ARQUITECTURA, URBANISMO Y DISEÑO | 695 | 692 | 1 | 2 | 0 | 0 | 0 | 0 | 0 |
| ARTES | 187 | 187 | 0 | 0 | 0 | 0 | 0 | 0 | 0 |
| <i>Cine y T.V.</i> | 43 | 43 | 0 | 0 | 0 | 0 | 0 | 0 | 0 |
| <i>Música</i> | 53 | 53 | 0 | 0 | 0 | 0 | 0 | 0 | 0 |
| <i>Plástica</i> | 47 | 47 | 0 | 0 | 0 | 0 | 0 | 0 | 0 |
| <i>Teatro</i> | 44 | 44 | 0 | 0 | 0 | 0 | 0 | 0 | 0 |
| CIENCIAS AGROPECUARIAS | 77 | 77 | 0 | 0 | 0 | 0 | 0 | 0 | 0 |
| CIENCIAS DE LA COMUNICACIÓN | 372 | 371 | 0 | 0 | 0 | 1 | 0 | 0 | 0 |
| CIENCIAS ECONOMICAS | 490 | 490 | 0 | 0 | 0 | 0 | 0 | 0 | 0 |
| CIENCIAS EXACTAS, FÍSICAS Y NATURALES | 371 | 370 | 0 | 0 | 1 | 0 | 0 | 0 | 0 |
| CIENCIAS MÉDICAS | 1.380 | 1.373 | 6 | 0 | 0 | 0 | 1 | 0 | 0 |
| <i>Enfermería</i> | 184 | 179 | 5 | 0 | 0 | 0 | 0 | 0 | 0 |
| <i>Fonoaudiología</i> | 89 | 89 | 0 | 0 | 0 | 0 | 0 | 0 | 0 |
| <i>Kinesiología y Fisioterapia</i> | 215 | 214 | 1 | 0 | 0 | 0 | 0 | 0 | 0 |
| <i>Medicina</i> | 442 | 442 | 0 | 0 | 0 | 0 | 0 | 0 | 0 |
| <i>Nutrición</i> | 111 | 111 | 0 | 0 | 0 | 0 | 0 | 0 | 0 |
| <i>Tecnología Médica</i> | 339 | 338 | 0 | 0 | 0 | 0 | 1 | 0 | 0 |
| CIENCIAS QUÍMICAS | 92 | 91 | 0 | 0 | 1 | 0 | 0 | 0 | 0 |
| CIENCIAS SOCIALES | 86 | 86 | 0 | 0 | 0 | 0 | 0 | 0 | 0 |
| COLEGIO NACIONAL DE MONSERRAT | 89 | 89 | 0 | 0 | 0 | 0 | 0 | 0 | 0 |

continúa

CUADRO C.4 (CONTINUACIÓN)

| DEPENDENCIA | TOTAL | País de Nacionalidad | | | | | | | |
|--|-------|----------------------|------|---------|--------|----------|---------|-------|------------|
| | | Argentina | Perú | Ecuador | Brasil | Colombia | Uruguay | Chile | Costa Rica |
| DERECHO | 566 | 566 | 0 | 0 | 0 | 0 | 0 | 0 | 0 |
| ESC. SUP. DE COMERCIO MANUEL BELGRANO | 138 | 137 | 1 | 0 | 0 | 0 | 0 | 0 | 0 |
| FILOSOFÍA Y HUMANIDADES | 223 | 222 | 0 | 0 | 0 | 1 | 0 | 0 | 0 |
| <i>Antropología</i> | 41 | 41 | 0 | 0 | 0 | 0 | 0 | 0 | 0 |
| <i>Archivología</i> | 5 | 5 | 0 | 0 | 0 | 0 | 0 | 0 | 0 |
| <i>Biblotecología</i> | 26 | 26 | 0 | 0 | 0 | 0 | 0 | 0 | 0 |
| <i>Ciencias de la Educación</i> | 32 | 32 | 0 | 0 | 0 | 0 | 0 | 0 | 0 |
| <i>Filosofía</i> | 23 | 23 | 0 | 0 | 0 | 0 | 0 | 0 | 0 |
| <i>Geografía</i> | 14 | 14 | 0 | 0 | 0 | 0 | 0 | 0 | 0 |
| <i>Historia</i> | 13 | 13 | 0 | 0 | 0 | 0 | 0 | 0 | 0 |
| <i>Letras</i> | 69 | 68 | 0 | 0 | 0 | 1 | 0 | 0 | 0 |
| LENGUAS | 156 | 156 | 0 | 0 | 0 | 0 | 0 | 0 | 0 |
| <i>Alemán</i> | 2 | 2 | 0 | 0 | 0 | 0 | 0 | 0 | 0 |
| <i>Castellano</i> | 25 | 25 | 0 | 0 | 0 | 0 | 0 | 0 | 0 |
| <i>Francés</i> | 4 | 4 | 0 | 0 | 0 | 0 | 0 | 0 | 0 |
| <i>Inglés</i> | 115 | 115 | 0 | 0 | 0 | 0 | 0 | 0 | 0 |
| <i>Italiano</i> | 7 | 7 | 0 | 0 | 0 | 0 | 0 | 0 | 0 |
| <i>Portugués</i> | 3 | 3 | 0 | 0 | 0 | 0 | 0 | 0 | 0 |
| MATEMÁTICA, ASTRONOMÍA, FÍSICA Y COMPUTACIÓN | 39 | 38 | 0 | 0 | 0 | 0 | 0 | 0 | 1 |
| ODONTOLOGÍA | 363 | 361 | 0 | 1 | 0 | 0 | 0 | 1 | 0 |
| PSICOLOGÍA | 584 | 581 | 1 | 1 | 0 | 0 | 1 | 0 | 0 |

CUADRO C.5: EGRESADOS POR SITUACIÓN LABORAL SEGÚN DEPENDENCIA - Año 2021

| DEPENDENCIA | TOTAL | NO TRABAJA | | | SÍ TRABAJA | | | | | Sin datos |
|---------------------------------------|--------------|--------------|---------------|------------------|--------------|--------------|--------------------------|--------------------------|----------------|------------|
| | | Total | Buscó trabajo | No buscó trabajo | Total | Hasta 10 hs. | Más de 10 y hasta 20 hs. | Más de 20 y hasta 35 hs. | 35 horas o más | |
| TOTAL UNIVERSIDAD | 5.908 | 3.233 | 1.115 | 2.118 | 2.519 | 548 | 531 | 747 | 693 | 156 |
| <i>Porcentaje (%)</i> | <i>100</i> | <i>54,7</i> | | | <i>42,6</i> | | | | | <i>2,7</i> |
| ARQUITECTURA, URBANISMO Y DISEÑO | 695 | 462 | 143 | 319 | 212 | 42 | 64 | 54 | 52 | 21 |
| ARTES | 187 | 82 | 29 | 53 | 103 | 46 | 24 | 24 | 9 | 2 |
| <i>Cine y T.V.</i> | 43 | 24 | 9 | 15 | 18 | 9 | 3 | 2 | 4 | 1 |
| <i>Música</i> | 53 | 20 | 7 | 13 | 32 | 14 | 10 | 8 | 0 | 1 |
| <i>Plástica</i> | 47 | 17 | 5 | 12 | 30 | 12 | 5 | 10 | 3 | 0 |
| <i>Teatro</i> | 44 | 21 | 8 | 13 | 23 | 11 | 6 | 4 | 2 | 0 |
| CIENCIAS AGROPECUARIAS | 77 | 44 | 12 | 32 | 30 | 6 | 7 | 6 | 11 | 3 |
| CIENCIAS DE LA COMUNICACIÓN | 372 | 131 | 55 | 76 | 229 | 48 | 35 | 67 | 79 | 12 |
| CIENCIAS ECONÓMICAS | 490 | 143 | 59 | 84 | 337 | 42 | 76 | 106 | 113 | 10 |
| CIENCIAS EXACTAS, FÍSICAS Y NATURALES | 371 | 264 | 69 | 195 | 95 | 20 | 19 | 21 | 35 | 12 |
| CIENCIAS MÉDICAS | 1.380 | 880 | 262 | 618 | 456 | 97 | 84 | 129 | 146 | 44 |
| <i>Enfermería</i> | 184 | 46 | 34 | 12 | 129 | 23 | 5 | 20 | 81 | 9 |
| <i>Fonoaudiología</i> | 89 | 51 | 13 | 38 | 31 | 7 | 12 | 7 | 5 | 7 |
| <i>Kinesiología y Fisioterapia</i> | 215 | 171 | 36 | 135 | 41 | 12 | 16 | 9 | 4 | 3 |
| <i>Medicina</i> | 442 | 360 | 67 | 293 | 78 | 24 | 17 | 20 | 17 | 4 |
| <i>Nutrición</i> | 111 | 73 | 19 | 54 | 35 | 10 | 9 | 10 | 6 | 3 |
| <i>Tecnología Médica</i> | 339 | 179 | 93 | 86 | 142 | 21 | 25 | 63 | 33 | 18 |
| CIENCIAS QUÍMICAS | 92 | 74 | 11 | 63 | 14 | 4 | 4 | 4 | 2 | 4 |
| CIENCIAS SOCIALES | 86 | 34 | 25 | 9 | 52 | 19 | 9 | 17 | 7 | 0 |
| COLEGIO NACIONAL DE MONSERRAT | 89 | 47 | 26 | 21 | 40 | 8 | 9 | 11 | 12 | 2 |

continúa

CUADRO C.5 (CONTINUACIÓN)

| DEPENDENCIA | TOTAL | NO TRABAJA | | | SÍ TRABAJA | | | | | Sin datos |
|--|-------|------------|---------------|------------------|------------|--------------|--------------------------|--------------------------|----------------|-----------|
| | | Total | Buscó trabajo | No buscó trabajo | Total | Hasta 10 hs. | Más de 10 y hasta 20 hs. | Más de 20 y hasta 35 hs. | 35 horas o más | |
| DERECHO | 566 | 274 | 120 | 154 | 278 | 59 | 49 | 100 | 70 | 14 |
| ESC. SUP. DE COMERCIO MANUEL BELGRANO | 138 | 67 | 51 | 16 | 66 | 15 | 5 | 18 | 28 | 5 |
| FILOSOFÍA Y HUMANIDADES | 223 | 94 | 43 | 51 | 123 | 18 | 26 | 46 | 33 | 6 |
| <i>Antropología</i> | 41 | 22 | 10 | 12 | 17 | 4 | 1 | 7 | 5 | 2 |
| <i>Archivología</i> | 5 | 0 | 0 | 0 | 5 | 0 | 0 | 1 | 4 | 0 |
| <i>Bibliotecología</i> | 26 | 11 | 7 | 4 | 15 | 1 | 5 | 5 | 4 | 0 |
| <i>Ciencias de la Educación</i> | 32 | 5 | 3 | 2 | 25 | 1 | 6 | 11 | 7 | 2 |
| <i>Filosofía</i> | 23 | 8 | 2 | 6 | 15 | 0 | 4 | 6 | 5 | 0 |
| <i>Geografía</i> | 14 | 4 | 1 | 3 | 9 | 1 | 1 | 5 | 2 | 1 |
| <i>Historia</i> | 13 | 8 | 5 | 3 | 5 | 1 | 1 | 3 | 0 | 0 |
| <i>Letras</i> | 69 | 36 | 15 | 21 | 32 | 10 | 8 | 8 | 6 | 1 |
| LENGUAS | 156 | 55 | 18 | 37 | 94 | 23 | 31 | 22 | 18 | 7 |
| <i>Alemán</i> | 2 | 2 | 0 | 2 | 0 | 0 | 0 | 0 | 0 | 0 |
| <i>Castellano</i> | 25 | 9 | 5 | 4 | 14 | 3 | 6 | 3 | 2 | 2 |
| <i>Francés</i> | 4 | 1 | 0 | 1 | 3 | 2 | 0 | 0 | 1 | 0 |
| <i>Inglés</i> | 115 | 43 | 13 | 30 | 68 | 17 | 21 | 17 | 13 | 4 |
| <i>Italiano</i> | 7 | 0 | 0 | 0 | 6 | 1 | 2 | 2 | 1 | 1 |
| <i>Portugués</i> | 3 | 0 | 0 | 0 | 3 | 0 | 2 | 0 | 1 | 0 |
| MATEMÁTICA, ASTRONOMÍA, FÍSICA Y COMPUTACIÓN | 39 | 27 | 4 | 23 | 12 | 5 | 1 | 5 | 1 | 0 |
| ODONTOLOGÍA | 363 | 269 | 57 | 212 | 89 | 22 | 24 | 28 | 15 | 5 |
| PSICOLOGÍA | 584 | 286 | 131 | 155 | 289 | 74 | 64 | 89 | 62 | 9 |

CUADRO C.6: EGRESADOS POR AÑO DE INGRESO A LA CARRERA SEGÚN DEPENDENCIA Y TÍTULO OBTENIDO - AMBOS SEXOS - Año 2021

| DEPENDENCIA Y TÍTULO | TOTAL | AÑO DE INGRESO | | | | | | | | | | |
|--|--------------|----------------|------------|------------|------------|-------------|--------------|-------------|------------|------------|------------|------------|
| | | 2010 y antes | 2011 | 2012 | 2013 | 2014 | 2015 | 2016 | 2017 | 2018 | 2019 | 2020 |
| TOTAL UNIVERSIDAD | 5.908 | 862 | 252 | 329 | 497 | 776 | 1.043 | 870 | 373 | 394 | 436 | 76 |
| <i>Porcentaje (%)</i> | <i>100</i> | <i>14,6</i> | <i>4,3</i> | <i>5,6</i> | <i>8,4</i> | <i>13,1</i> | <i>17,7</i> | <i>14,7</i> | <i>6,3</i> | <i>6,7</i> | <i>7,4</i> | <i>1,3</i> |
| ARQUITECTURA, URBANISMO Y DISEÑO | 695 | 102 | 13 | 57 | 85 | 137 | 224 | 73 | 4 | 0 | 0 | 0 |
| Arquitecto/a | 572 | 92 | 11 | 50 | 80 | 118 | 192 | 29 | 0 | 0 | 0 | 0 |
| Diseñador/a Industrial | 123 | 10 | 2 | 7 | 5 | 19 | 32 | 44 | 4 | 0 | 0 | 0 |
| ARTES | 187 | 33 | 15 | 10 | 21 | 29 | 17 | 24 | 23 | 15 | 0 | 0 |
| Profesor/a en Perfeccionamiento Instrumental | 2 | 0 | 1 | 1 | 0 | 0 | 0 | 0 | 0 | 0 | 0 | 0 |
| Licenciado/a en Perfeccionamiento Instrumental | 2 | 1 | 1 | 0 | 0 | 0 | 0 | 0 | 0 | 0 | 0 | 0 |
| Profesor/a en Composición Musical | 16 | 2 | 2 | 1 | 2 | 6 | 2 | 1 | 0 | 0 | 0 | 0 |
| Licenciado/a en Composición Musical | 15 | 9 | 1 | 0 | 0 | 5 | 0 | 0 | 0 | 0 | 0 | 0 |
| Licenciado/a en Dirección Coral | 1 | 0 | 0 | 0 | 1 | 0 | 0 | 0 | 0 | 0 | 0 | 0 |
| Profesor/a en Educación Musical | 17 | 3 | 2 | 0 | 4 | 1 | 0 | 4 | 0 | 3 | 0 | 0 |
| Licenciado/a en Pintura | 13 | 5 | 2 | 2 | 1 | 2 | 1 | 0 | 0 | 0 | 0 | 0 |
| Licenciado/a en Escultura | 1 | 1 | 0 | 0 | 0 | 0 | 0 | 0 | 0 | 0 | 0 | 0 |
| Profesor/a Superior en Artes Plásticas | 1 | 0 | 0 | 0 | 0 | 1 | 0 | 0 | 0 | 0 | 0 | 0 |
| Licenciado/a en Grabado | 5 | 1 | 1 | 0 | 0 | 1 | 2 | 0 | 0 | 0 | 0 | 0 |
| Profesor/a en Educación Plástica y Visual | 16 | 0 | 0 | 0 | 0 | 0 | 0 | 0 | 11 | 5 | 0 | 0 |
| Licenciado/a en Teatro | 31 | 2 | 1 | 1 | 2 | 4 | 4 | 5 | 7 | 5 | 0 | 0 |
| Profesor/a de Teatro | 13 | 0 | 0 | 0 | 0 | 0 | 0 | 6 | 5 | 2 | 0 | 0 |
| Licenciado/a en Cine y T.V. | 43 | 9 | 4 | 5 | 11 | 6 | 1 | 7 | 0 | 0 | 0 | 0 |
| Licenciado/a en Artes Visuales | 11 | 0 | 0 | 0 | 0 | 3 | 7 | 1 | 0 | 0 | 0 | 0 |
| CIENCIAS AGROPECUARIAS | 77 | 16 | 3 | 9 | 10 | 13 | 9 | 12 | 1 | 4 | 0 | 0 |
| Ingeniero/a Agrónomo | 73 | 16 | 3 | 9 | 10 | 13 | 9 | 12 | 1 | 0 | 0 | 0 |
| Técnico/a Univeritario/a en Jardinería y Floricultura* | 4 | 0 | 0 | 0 | 0 | 0 | 0 | 0 | 0 | 4 | 0 | 0 |
| CIENCIAS DE LA COMUNICACIÓN | 372 | 43 | 12 | 9 | 24 | 33 | 47 | 38 | 18 | 40 | 84 | 24 |
| Licenciado/a en Comunicación Social | 153 | 32 | 6 | 8 | 16 | 26 | 36 | 29 | 0 | 0 | 0 | 0 |
| Profesor/a Universitario en Comunicación Social | 41 | 0 | 2 | 0 | 0 | 1 | 3 | 0 | 3 | 2 | 6 | 24 |
| Técnico/a en Relaciones Públicas* | 77 | 2 | 1 | 0 | 3 | 4 | 3 | 3 | 7 | 19 | 35 | 0 |
| Técnico/a en Comunicación y Turismo* | 51 | 3 | 2 | 0 | 1 | 1 | 3 | 3 | 1 | 13 | 24 | 0 |
| Técnico/a en Periodismo Deportivo* | 29 | 3 | 1 | 1 | 2 | 0 | 0 | 1 | 3 | 4 | 14 | 0 |
| Técnico/a en Produc. y Realiz. en Med. Masivos* | 21 | 3 | 0 | 0 | 2 | 1 | 2 | 2 | 4 | 2 | 5 | 0 |
| CIENCIAS ECONÓMICAS | 490 | 36 | 22 | 18 | 30 | 52 | 57 | 84 | 83 | 54 | 7 | 47 |
| Contador/a Público | 319 | 29 | 18 | 15 | 25 | 38 | 49 | 55 | 50 | 40 | 0 | 0 |
| Licenciado/a en Economía | 33 | 1 | 0 | 1 | 3 | 2 | 1 | 7 | 16 | 2 | 0 | 0 |
| Licenciado/a en Administración | 68 | 4 | 4 | 2 | 1 | 11 | 7 | 19 | 17 | 3 | 0 | 0 |
| Profesor/a de Enseñanza Media y Sup. en Cs. Económicas | 68 | 1 | 0 | 0 | 0 | 1 | 0 | 3 | 0 | 9 | 7 | 47 |
| Técnico/a en Gestión Universitaria* | 2 | 1 | 0 | 0 | 1 | 0 | 0 | 0 | 0 | 0 | 0 | 0 |

* Carreras de Pregrado

continúa

CUADRO C.6 (CONTINUACIÓN)

| DEPENDENCIA Y TÍTULO | TOTAL | AÑO DE INGRESO | | | | | | | | | | |
|---|--------------|----------------|-----------|-----------|-----------|------------|------------|------------|------------|------------|------------|----------|
| | | 2010 y antes | 2011 | 2012 | 2013 | 2014 | 2015 | 2016 | 2017 | 2018 | 2019 | 2020 |
| CIENCIAS EXACTAS, FÍSICAS Y NATURALES | 371 | 50 | 25 | 46 | 50 | 50 | 83 | 51 | 7 | 3 | 4 | 2 |
| Ingeniero/a Civil | 79 | 10 | 8 | 10 | 7 | 8 | 16 | 17 | 1 | 1 | 1 | 0 |
| Ingeniero/a Mecánico Electricista | 10 | 1 | 2 | 3 | 0 | 1 | 3 | 0 | 0 | 0 | 0 | 0 |
| Ingeniero/a Mecánico | 5 | 1 | 1 | 1 | 1 | 0 | 0 | 1 | 0 | 0 | 0 | 0 |
| Ingeniero/a Ambiental | 22 | 0 | 0 | 0 | 0 | 2 | 12 | 8 | 0 | 0 | 0 | 0 |
| Ingeniero/a Electromecánico | 1 | 0 | 0 | 0 | 0 | 0 | 0 | 0 | 0 | 0 | 1 | 0 |
| Ingeniero/a Biomédico | 38 | 6 | 4 | 6 | 6 | 9 | 5 | 2 | 0 | 0 | 0 | 0 |
| Ingeniero/a Aeronáutico | 7 | 2 | 1 | 1 | 0 | 0 | 2 | 1 | 0 | 0 | 0 | 0 |
| Ingeniero/a Agrimensor | 10 | 1 | 1 | 1 | 3 | 0 | 2 | 2 | 0 | 0 | 0 | 0 |
| Ingeniero/a Químico | 31 | 2 | 0 | 3 | 4 | 7 | 12 | 3 | 0 | 0 | 0 | 0 |
| Ingeniero/a Industrial | 35 | 6 | 1 | 4 | 4 | 6 | 8 | 4 | 2 | 0 | 0 | 0 |
| Geólogo/a | 21 | 5 | 3 | 3 | 3 | 4 | 2 | 0 | 0 | 0 | 0 | 1 |
| Biólogo/a | 54 | 10 | 2 | 8 | 13 | 4 | 12 | 4 | 1 | 0 | 0 | 0 |
| Profesor/a de Ciencias Biológicas | 10 | 2 | 0 | 0 | 3 | 1 | 2 | 1 | 1 | 0 | 0 | 0 |
| Ingeniero/a Electrónico | 15 | 2 | 2 | 0 | 2 | 2 | 4 | 2 | 1 | 0 | 0 | 0 |
| Ingeniero/a en Computación | 21 | 2 | 0 | 5 | 4 | 6 | 3 | 1 | 0 | 0 | 0 | 0 |
| Constructor/a | 5 | 0 | 0 | 0 | 0 | 0 | 0 | 2 | 0 | 1 | 2 | 0 |
| Técnico/a Mecánico Electricista* | 7 | 0 | 0 | 1 | 0 | 0 | 0 | 3 | 1 | 1 | 0 | 1 |
| CIENCIAS MÉDICAS | 1.380 | 120 | 28 | 36 | 79 | 142 | 225 | 290 | 139 | 139 | 182 | 0 |
| Médico/a | 442 | 53 | 13 | 15 | 44 | 57 | 99 | 161 | 0 | 0 | 0 | 0 |
| Técnico/a en Laboratorio Clínico e Histopatológico* | 23 | 0 | 0 | 0 | 0 | 2 | 3 | 3 | 3 | 8 | 4 | 0 |
| Licenciado/a en Kinesiología y Fisioterapia | 215 | 4 | 2 | 5 | 5 | 28 | 45 | 43 | 83 | 0 | 0 | 0 |
| Licenciado/a en Fonoaudiología | 89 | 18 | 4 | 2 | 7 | 12 | 16 | 30 | 0 | 0 | 0 | 0 |
| Licenciado/a en Producción de Bio-imágenes | 316 | 5 | 1 | 2 | 3 | 4 | 7 | 16 | 37 | 64 | 177 | 0 |
| Licenciado/a en Enfermería | 184 | 25 | 5 | 6 | 13 | 19 | 27 | 12 | 9 | 67 | 1 | 0 |
| Licenciado/a en Nutrición | 111 | 15 | 3 | 6 | 7 | 20 | 28 | 25 | 7 | 0 | 0 | 0 |
| CIENCIAS QUÍMICAS | 92 | 6 | 3 | 2 | 0 | 7 | 4 | 19 | 30 | 21 | 0 | 0 |
| Licenciado/a en Biotecnología | 1 | 0 | 0 | 0 | 0 | 0 | 0 | 1 | 0 | 0 | 0 | 0 |
| Farmacéutico/a | 9 | 3 | 1 | 0 | 0 | 0 | 0 | 1 | 2 | 2 | 0 | 0 |
| Bioquímico/a | 82 | 3 | 2 | 2 | 0 | 7 | 4 | 17 | 28 | 19 | 0 | 0 |
| CIENCIAS SOCIALES | 86 | 19 | 8 | 14 | 2 | 13 | 23 | 6 | 1 | 0 | 0 | 0 |
| Licenciado/a en Trabajo Social | 86 | 19 | 8 | 14 | 2 | 13 | 23 | 6 | 1 | 0 | 0 | 0 |
| COLEGIO NACIONAL DE MONSERRAT | 89 | 0 | 0 | 1 | 0 | 0 | 0 | 4 | 11 | 22 | 50 | 1 |
| Comunicador/a Visual* | 14 | 0 | 0 | 0 | 0 | 0 | 0 | 1 | 2 | 2 | 8 | 1 |
| Martillero/a y Corredor/a Público/a* | 44 | 0 | 0 | 1 | 0 | 0 | 0 | 3 | 3 | 13 | 24 | 0 |
| Técnico/a Superior en Bromatología* | 31 | 0 | 0 | 0 | 0 | 0 | 0 | 0 | 6 | 7 | 18 | 0 |
| DERECHO | 566 | 128 | 29 | 35 | 46 | 73 | 94 | 125 | 7 | 11 | 17 | 1 |
| Abogado/a | 523 | 128 | 29 | 35 | 45 | 73 | 94 | 116 | 3 | 0 | 0 | 0 |
| Profesor/a en Ciencias Jurídicas | 31 | 0 | 0 | 0 | 0 | 0 | 0 | 8 | 3 | 5 | 15 | 0 |
| Notariado/a | 12 | 0 | 0 | 0 | 1 | 0 | 0 | 1 | 1 | 6 | 2 | 1 |

* Carreras de Pregrado

continúa

CUADRO C.6 (CONTINUACIÓN)

| DEPENDENCIA Y TÍTULO | TOTAL | AÑO DE INGRESO | | | | | | | | | | |
|---|------------|----------------|-----------|-----------|-----------|------------|------------|-----------|-----------|-----------|-----------|----------|
| | | 2010 y antes | 2011 | 2012 | 2013 | 2014 | 2015 | 2016 | 2017 | 2018 | 2019 | 2020 |
| ESC. SUP. DE COMERCIO MANUEL BELGRANO | 138 | 0 | 0 | 0 | 2 | 5 | 6 | 8 | 3 | 37 | 77 | 0 |
| Analista Universitario de Sistemas Informáticos* | 2 | 0 | 0 | 0 | 0 | 1 | 1 | 0 | 0 | 0 | 0 | 0 |
| Técnico/a Sup. Universitario en Admin. de Coop. y Mutuales* | 3 | 0 | 0 | 0 | 0 | 0 | 0 | 0 | 0 | 1 | 2 | 0 |
| Técnico/a Sup. Universitario en Gestión Financiera* | 42 | 0 | 0 | 0 | 0 | 2 | 1 | 3 | 1 | 19 | 16 | 0 |
| Técnico/a Sup. Universitario en Recursos Humanos* | 69 | 0 | 0 | 0 | 2 | 2 | 3 | 4 | 1 | 13 | 44 | 0 |
| Técnico/a Sup. Universitario en Comercialización* | 22 | 0 | 0 | 0 | 0 | 0 | 1 | 1 | 1 | 4 | 15 | 0 |
| FILOSOFÍA Y HUMANIDADES | 223 | 69 | 10 | 14 | 25 | 22 | 24 | 17 | 13 | 24 | 5 | 0 |
| Licenciado/a en Filosofía | 15 | 8 | 1 | 0 | 2 | 1 | 1 | 2 | 0 | 0 | 0 | 0 |
| Profesor/a en Filosofía | 8 | 1 | 0 | 1 | 0 | 0 | 2 | 2 | 1 | 1 | 0 | 0 |
| Licenciado/a en Letras Clásicas | 1 | 1 | 0 | 0 | 0 | 0 | 0 | 0 | 0 | 0 | 0 | 0 |
| Profesor/a en Letras Clásicas | 2 | 0 | 0 | 0 | 0 | 0 | 0 | 1 | 1 | 0 | 0 | 0 |
| Licenciado/a en Letras Modernas | 17 | 8 | 0 | 1 | 3 | 4 | 1 | 0 | 0 | 0 | 0 | 0 |
| Corrector/a Literario/a* | 32 | 0 | 0 | 1 | 1 | 5 | 4 | 4 | 4 | 10 | 3 | 0 |
| Profesor/a en Letras Modernas | 17 | 2 | 1 | 0 | 3 | 0 | 4 | 1 | 3 | 3 | 0 | 0 |
| Licenciado/a en Historia | 4 | 4 | 0 | 0 | 0 | 0 | 0 | 0 | 0 | 0 | 0 | 0 |
| Licenciado/a en Antropología | 13 | 3 | 0 | 1 | 5 | 3 | 0 | 0 | 1 | 0 | 0 | 0 |
| Profesor/a en Historia | 37 | 13 | 6 | 2 | 0 | 5 | 5 | 6 | 0 | 0 | 0 | 0 |
| Licenciado/a en Ciencias de la Educación | 24 | 11 | 1 | 3 | 5 | 1 | 3 | 0 | 0 | 0 | 0 | 0 |
| Profesor/a en Ciencias de la Educación | 8 | 5 | 0 | 0 | 1 | 0 | 0 | 0 | 0 | 2 | 0 | 0 |
| Bibliotecólogo/a* | 22 | 4 | 0 | 0 | 1 | 0 | 3 | 1 | 3 | 8 | 2 | 0 |
| Licenciado/a en Bibliotecología y Documentación | 4 | 2 | 0 | 1 | 1 | 0 | 0 | 0 | 0 | 0 | 0 | 0 |
| Licenciado/a en Archivología | 5 | 2 | 1 | 0 | 1 | 1 | 0 | 0 | 0 | 0 | 0 | 0 |
| Licenciado/a en Geografía | 14 | 5 | 0 | 4 | 2 | 2 | 1 | 0 | 0 | 0 | 0 | 0 |
| LENGUAS | 156 | 44 | 7 | 10 | 18 | 15 | 20 | 21 | 15 | 6 | 0 | 0 |
| Profesor/a en Español Lengua Materna y Lengua Extranjera | 20 | 1 | 0 | 1 | 2 | 2 | 3 | 1 | 5 | 5 | 0 | 0 |
| Licenciado/a en Español Lengua Materna y Lengua Extranjera | 5 | 1 | 1 | 2 | 1 | 0 | 0 | 0 | 0 | 0 | 0 | 0 |
| Licenciado/a en Lengua y Literatura Inglesas | 4 | 0 | 0 | 1 | 2 | 0 | 1 | 0 | 0 | 0 | 0 | 0 |
| Traductor/a Público/a Nacional de Inglés | 86 | 29 | 2 | 4 | 11 | 8 | 11 | 15 | 5 | 1 | 0 | 0 |
| Profesor/a de Lengua Inglesa | 25 | 7 | 3 | 1 | 2 | 4 | 3 | 3 | 2 | 0 | 0 | 0 |
| Licenciado/a en Lengua y Literatura Francesas | 1 | 1 | 0 | 0 | 0 | 0 | 0 | 0 | 0 | 0 | 0 | 0 |
| Traductor/a Público/a Nacional de Francés | 1 | 0 | 0 | 0 | 0 | 1 | 0 | 0 | 0 | 0 | 0 | 0 |
| Profesor/a de Lengua Francesa | 2 | 0 | 0 | 0 | 0 | 0 | 0 | 2 | 0 | 0 | 0 | 0 |
| Traductor/a Público/a Nacional de Italiano | 4 | 0 | 0 | 0 | 0 | 0 | 1 | 0 | 3 | 0 | 0 | 0 |
| Profesor/a de Lengua Italiana | 3 | 2 | 0 | 1 | 0 | 0 | 0 | 0 | 0 | 0 | 0 | 0 |
| Traductor/a Público/a Nacional de Alemán | 1 | 0 | 0 | 0 | 0 | 0 | 1 | 0 | 0 | 0 | 0 | 0 |
| Profesor/a en Lengua Alemana | 1 | 0 | 1 | 0 | 0 | 0 | 0 | 0 | 0 | 0 | 0 | 0 |
| Profesor/a de Portugués | 3 | 3 | 0 | 0 | 0 | 0 | 0 | 0 | 0 | 0 | 0 | 0 |
| MATEMÁTICA, ASTRONOMÍA, FÍSICA Y COMPUTACIÓN | 39 | 2 | 2 | 0 | 1 | 8 | 7 | 6 | 8 | 5 | 0 | 0 |
| Licenciado/a en Matemática | 5 | 0 | 0 | 0 | 0 | 2 | 0 | 3 | 0 | 0 | 0 | 0 |
| Profesor/a en Matemática | 7 | 0 | 0 | 0 | 0 | 1 | 0 | 1 | 3 | 2 | 0 | 0 |
| Licenciado/a en Astronomía | 2 | 1 | 0 | 0 | 0 | 0 | 0 | 0 | 1 | 0 | 0 | 0 |
| Licenciado/a en Física | 13 | 1 | 1 | 0 | 0 | 3 | 5 | 0 | 0 | 3 | 0 | 0 |
| Profesor/a en Física | 2 | 0 | 0 | 0 | 0 | 0 | 0 | 1 | 1 | 0 | 0 | 0 |
| Licenciado/a en Ciencias de la Computación | 10 | 0 | 1 | 0 | 1 | 2 | 2 | 1 | 3 | 0 | 0 | 0 |
| ODONTOLOGÍA | 363 | 44 | 33 | 20 | 46 | 76 | 76 | 68 | 0 | 0 | 0 | 0 |
| Odontólogo/a | 363 | 44 | 33 | 20 | 46 | 76 | 76 | 68 | 0 | 0 | 0 | 0 |
| PSICOLOGÍA | 584 | 150 | 42 | 48 | 58 | 101 | 127 | 24 | 10 | 13 | 10 | 1 |
| Licenciado/a en Psicología | 484 | 124 | 39 | 44 | 53 | 94 | 120 | 10 | 0 | 0 | 0 | 0 |
| Profesor/a en Psicología | 100 | 26 | 3 | 4 | 5 | 7 | 7 | 14 | 10 | 13 | 10 | 1 |

* Carreras de Pregrado

CUADRO C.6.1: EGRESADOS POR AÑO DE INGRESO A LA CARRERA SEGÚN DEPENDENCIA Y TÍTULO OBTENIDO - VARONES - Año 2021

| DEPENDENCIA Y TÍTULO | TOTAL | AÑO DE INGRESO | | | | | | | | | | |
|--|--------------|----------------|------------|------------|------------|-------------|-------------|-------------|------------|------------|------------|------------|
| | | 2010 y antes | 2011 | 2012 | 2013 | 2014 | 2015 | 2016 | 2017 | 2018 | 2019 | 2020 |
| TOTAL UNIVERSIDAD | 1.813 | 302 | 85 | 123 | 166 | 261 | 281 | 258 | 101 | 96 | 127 | 13 |
| <i>Porcentaje (%)</i> | <i>100</i> | <i>16,7</i> | <i>4,7</i> | <i>6,8</i> | <i>9,2</i> | <i>14,4</i> | <i>15,5</i> | <i>14,2</i> | <i>5,6</i> | <i>5,3</i> | <i>7,0</i> | <i>0,7</i> |
| ARQUITECTURA, URBANISMO Y DISEÑO | 243 | 49 | 5 | 25 | 24 | 58 | 60 | 21 | 1 | 0 | 0 | 0 |
| Arquitecto/a | 184 | 40 | 3 | 21 | 23 | 44 | 48 | 5 | 0 | 0 | 0 | 0 |
| Diseñador/a Industrial | 59 | 9 | 2 | 4 | 1 | 14 | 12 | 16 | 1 | 0 | 0 | 0 |
| ARTES | 67 | 17 | 9 | 4 | 10 | 11 | 6 | 5 | 2 | 3 | 0 | 0 |
| Profesor/a en Perfeccionamiento Instrumental | 1 | 0 | 1 | 0 | 0 | 0 | 0 | 0 | 0 | 0 | 0 | 0 |
| Licenciado/a en Perfeccionamiento Instrumental | 1 | 1 | 0 | 0 | 0 | 0 | 0 | 0 | 0 | 0 | 0 | 0 |
| Profesor/a en Composición Musical | 11 | 1 | 2 | 0 | 1 | 5 | 2 | 0 | 0 | 0 | 0 | 0 |
| Licenciado/a en Composición Musical | 14 | 8 | 1 | 0 | 0 | 5 | 0 | 0 | 0 | 0 | 0 | 0 |
| Licenciado/a en Dirección Coral | 0 | 0 | 0 | 0 | 0 | 0 | 0 | 0 | 0 | 0 | 0 | 0 |
| Profesor/a en Educación Musical | 7 | 0 | 2 | 0 | 3 | 0 | 0 | 1 | 0 | 1 | 0 | 0 |
| Licenciado/a en Pintura | 4 | 1 | 1 | 1 | 1 | 0 | 0 | 0 | 0 | 0 | 0 | 0 |
| Licenciado/a en Escultura | 1 | 1 | 0 | 0 | 0 | 0 | 0 | 0 | 0 | 0 | 0 | 0 |
| Profesor/a Superior en Artes Plásticas | 0 | 0 | 0 | 0 | 0 | 0 | 0 | 0 | 0 | 0 | 0 | 0 |
| Licenciado/a en Grabado | 1 | 0 | 0 | 0 | 0 | 0 | 1 | 0 | 0 | 0 | 0 | 0 |
| Profesor/a en Educación Plástica y Visual | 0 | 0 | 0 | 0 | 0 | 0 | 0 | 0 | 0 | 0 | 0 | 0 |
| Licenciado/a en Teatro | 5 | 0 | 0 | 0 | 0 | 0 | 2 | 0 | 1 | 2 | 0 | 0 |
| Profesor/a de Teatro | 3 | 0 | 0 | 0 | 0 | 0 | 0 | 2 | 1 | 0 | 0 | 0 |
| Licenciado/a en Cine y T.V. | 18 | 5 | 2 | 3 | 5 | 1 | 0 | 2 | 0 | 0 | 0 | 0 |
| Licenciado/a en Artes Visuales | 1 | 0 | 0 | 0 | 0 | 0 | 1 | 0 | 0 | 0 | 0 | 0 |
| CIENCIAS AGROPECUARIAS | 58 | 12 | 3 | 7 | 7 | 9 | 8 | 7 | 1 | 4 | 0 | 0 |
| Ingeniero/a Agrónomo | 54 | 12 | 3 | 7 | 7 | 9 | 8 | 7 | 1 | 0 | 0 | 0 |
| Técnico/a Univeritario/a en Jardinería y Floricultura* | 4 | 0 | 0 | 0 | 0 | 0 | 0 | 0 | 0 | 4 | 0 | 0 |
| CIENCIAS DE LA COMUNICACIÓN | 114 | 13 | 2 | 5 | 9 | 11 | 12 | 9 | 6 | 9 | 32 | 6 |
| Licenciado/a en Comunicación Social | 46 | 9 | 2 | 5 | 7 | 9 | 9 | 5 | 0 | 0 | 0 | 0 |
| Profesor/a Universitario en Comunicación Social | 7 | 0 | 0 | 0 | 0 | 0 | 0 | 0 | 0 | 0 | 1 | 6 |
| Técnico/a en Relaciones Públicas* | 21 | 1 | 0 | 0 | 0 | 1 | 1 | 1 | 3 | 5 | 9 | 0 |
| Técnico/a en Comunicación y Turismo* | 11 | 0 | 0 | 0 | 0 | 0 | 1 | 2 | 0 | 1 | 7 | 0 |
| Técnico/a en Periodismo Deportivo* | 20 | 2 | 0 | 0 | 1 | 0 | 0 | 1 | 1 | 3 | 12 | 0 |
| Técnico/a en Produc. y Realiz. en Med. Masivos* | 9 | 1 | 0 | 0 | 1 | 1 | 1 | 0 | 2 | 0 | 3 | 0 |
| CIENCIAS ECONÓMICAS | 178 | 13 | 12 | 9 | 13 | 21 | 25 | 31 | 26 | 21 | 2 | 5 |
| Contador/a Público | 121 | 11 | 9 | 7 | 12 | 12 | 22 | 19 | 15 | 14 | 0 | 0 |
| Licenciado/a en Economía | 17 | 0 | 0 | 0 | 1 | 2 | 0 | 4 | 8 | 2 | 0 | 0 |
| Licenciado/a en Administración | 27 | 2 | 3 | 2 | 0 | 6 | 3 | 7 | 3 | 1 | 0 | 0 |
| Profesor/a de Enseñanza Media y Sup. en Cs. Económicas | 13 | 0 | 0 | 0 | 0 | 1 | 0 | 1 | 0 | 4 | 2 | 5 |
| Técnico/a en Gestión Universitaria* | 0 | 0 | 0 | 0 | 0 | 0 | 0 | 0 | 0 | 0 | 0 | 0 |

* Carreras de Pregrado

continúa

CUADRO C.6.1 (CONTINUACIÓN)

| DEPENDENCIA Y TÍTULO | TOTAL | AÑO DE INGRESO | | | | | | | | | | |
|---|------------|----------------|-----------|-----------|-----------|-----------|-----------|-----------|-----------|-----------|-----------|----------|
| | | 2010 y antes | 2011 | 2012 | 2013 | 2014 | 2015 | 2016 | 2017 | 2018 | 2019 | 2020 |
| CIENCIAS EXACTAS, FÍSICAS Y NATURALES | 228 | 35 | 15 | 31 | 29 | 32 | 39 | 33 | 6 | 2 | 4 | 2 |
| Ingeniero/a Civil | 63 | 10 | 6 | 6 | 6 | 8 | 11 | 14 | 1 | 0 | 1 | 0 |
| Ingeniero/a Mecánico Electricista | 10 | 1 | 2 | 3 | 0 | 1 | 3 | 0 | 0 | 0 | 0 | 0 |
| Ingeniero/a Mecánico | 5 | 1 | 1 | 1 | 1 | 0 | 0 | 1 | 0 | 0 | 0 | 0 |
| Ingeniero/a Ambiental | 5 | 0 | 0 | 0 | 0 | 0 | 4 | 1 | 0 | 0 | 0 | 0 |
| Ingeniero/a Electromecánico | 1 | 0 | 0 | 0 | 0 | 0 | 0 | 0 | 0 | 0 | 1 | 0 |
| Ingeniero/a Biomédico | 13 | 5 | 1 | 2 | 2 | 2 | 0 | 1 | 0 | 0 | 0 | 0 |
| Ingeniero/a Aeronáutico | 5 | 2 | 0 | 1 | 0 | 0 | 1 | 1 | 0 | 0 | 0 | 0 |
| Ingeniero/a Agrimensor | 4 | 0 | 0 | 0 | 2 | 0 | 1 | 1 | 0 | 0 | 0 | 0 |
| Ingeniero/a Químico | 17 | 1 | 0 | 3 | 2 | 5 | 3 | 3 | 0 | 0 | 0 | 0 |
| Ingeniero/a Industrial | 26 | 5 | 1 | 4 | 3 | 5 | 5 | 1 | 2 | 0 | 0 | 0 |
| Geólogo/a | 13 | 5 | 2 | 0 | 2 | 2 | 1 | 0 | 0 | 0 | 0 | 1 |
| Biólogo/a | 18 | 1 | 0 | 5 | 3 | 1 | 4 | 3 | 1 | 0 | 0 | 0 |
| Profesor/a de Ciencias Biológicas | 3 | 0 | 0 | 0 | 2 | 0 | 1 | 0 | 0 | 0 | 0 | 0 |
| Ingeniero/a Electrónico | 13 | 2 | 2 | 0 | 2 | 2 | 2 | 2 | 1 | 0 | 0 | 0 |
| Ingeniero/a en Computación | 21 | 2 | 0 | 5 | 4 | 6 | 3 | 1 | 0 | 0 | 0 | 0 |
| Constructor/a | 5 | 0 | 0 | 0 | 0 | 0 | 0 | 2 | 0 | 1 | 2 | 0 |
| Técnico/a Mecánico Electricista* | 6 | 0 | 0 | 1 | 0 | 0 | 0 | 2 | 1 | 1 | 0 | 1 |
| CIENCIAS MÉDICAS | 359 | 32 | 9 | 10 | 22 | 39 | 53 | 80 | 34 | 26 | 54 | 0 |
| Médico/a | 151 | 23 | 7 | 6 | 14 | 19 | 31 | 51 | 0 | 0 | 0 | 0 |
| Técnico/a en Laboratorio Clínico e Histopatológico* | 5 | 0 | 0 | 0 | 0 | 0 | 1 | 1 | 0 | 2 | 1 | 0 |
| Licenciado/a en Kinesiología y Fisioterapia | 76 | 4 | 1 | 3 | 1 | 12 | 15 | 15 | 25 | 0 | 0 | 0 |
| Licenciado/a en Fonoaudiología | 4 | 1 | 0 | 0 | 2 | 0 | 0 | 1 | 0 | 0 | 0 | 0 |
| Licenciado/a en Producción de Bio-imágenes | 88 | 1 | 0 | 1 | 2 | 2 | 0 | 5 | 8 | 17 | 52 | 0 |
| Licenciado/a en Enfermería | 20 | 2 | 1 | 0 | 1 | 3 | 3 | 2 | 0 | 7 | 1 | 0 |
| Licenciado/a en Nutrición | 15 | 1 | 0 | 0 | 2 | 3 | 3 | 5 | 1 | 0 | 0 | 0 |
| CIENCIAS QUÍMICAS | 13 | 2 | 1 | 0 | 0 | 1 | 1 | 3 | 3 | 2 | 0 | 0 |
| Licenciado/a en Biotecnología | 1 | 0 | 0 | 0 | 0 | 0 | 0 | 1 | 0 | 0 | 0 | 0 |
| Farmacéutico/a | 4 | 1 | 1 | 0 | 0 | 0 | 0 | 1 | 1 | 0 | 0 | 0 |
| Bioquímico/a | 8 | 1 | 0 | 0 | 0 | 1 | 1 | 1 | 2 | 2 | 0 | 0 |
| CIENCIAS SOCIALES | 9 | 1 | 0 | 2 | 0 | 2 | 1 | 2 | 1 | 0 | 0 | 0 |
| Licenciado/a en Trabajo Social | 9 | 1 | 0 | 2 | 0 | 2 | 1 | 2 | 1 | 0 | 0 | 0 |
| COLEGIO NACIONAL DE MONSERRAT | 24 | 0 | 0 | 0 | 0 | 0 | 0 | 2 | 2 | 8 | 12 | 0 |
| Comunicador/a Visual* | 2 | 0 | 0 | 0 | 0 | 0 | 0 | 0 | 0 | 1 | 1 | 0 |
| Martillero/a y Corredor/a Público/a* | 16 | 0 | 0 | 0 | 0 | 0 | 0 | 2 | 2 | 3 | 9 | 0 |
| Técnico/a Superior en Bromatología* | 6 | 0 | 0 | 0 | 0 | 0 | 0 | 0 | 0 | 4 | 2 | 0 |
| DERECHO | 201 | 55 | 13 | 12 | 25 | 28 | 27 | 37 | 2 | 2 | 0 | 0 |
| Abogado/a | 197 | 55 | 13 | 12 | 25 | 28 | 27 | 36 | 1 | 0 | 0 | 0 |
| Profesor/a en Ciencias Jurídicas | 3 | 0 | 0 | 0 | 0 | 0 | 0 | 1 | 1 | 1 | 0 | 0 |
| Notariado/a | 1 | 0 | 0 | 0 | 0 | 0 | 0 | 0 | 0 | 1 | 0 | 0 |

* Carreras de Pregrado

continúa

CUADRO C.6.1 (CONTINUACIÓN)

| DEPENDENCIA Y TÍTULO | TOTAL | AÑO DE INGRESO | | | | | | | | | | | |
|---|-----------|----------------|----------|-----------|----------|-----------|-----------|-----------|----------|----------|----------|-----------|----------|
| | | 2010 y antes | 2011 | 2012 | 2013 | 2014 | 2015 | 2016 | 2017 | 2018 | 2019 | 2020 | |
| ESC. SUP. DE COMERCIO MANUEL BELGRANO | 35 | 0 | 0 | 0 | 1 | 2 | 1 | 1 | 1 | 1 | 9 | 20 | 0 |
| Analista Universitario de Sistemas Informáticos* | 1 | 0 | 0 | 0 | 0 | 0 | 1 | 0 | 0 | 0 | 0 | 0 | 0 |
| Técnico/a Sup. Universitario en Admin. de Coop. y Mutuales* | 0 | 0 | 0 | 0 | 0 | 0 | 0 | 0 | 0 | 0 | 0 | 0 | 0 |
| Técnico/a Sup. Universitario en Gestión Financiera* | 12 | 0 | 0 | 0 | 0 | 1 | 0 | 1 | 1 | 5 | 4 | 0 | 0 |
| Técnico/a Sup. Universitario en Recursos Humanos* | 13 | 0 | 0 | 0 | 1 | 1 | 0 | 0 | 0 | 2 | 9 | 0 | 0 |
| Técnico/a Sup. Universitario en Comercialización* | 9 | 0 | 0 | 0 | 0 | 0 | 0 | 0 | 0 | 2 | 7 | 0 | 0 |
| FILOSOFÍA Y HUMANIDADES | 68 | 23 | 5 | 3 | 7 | 4 | 9 | 6 | 4 | 6 | 1 | 0 | 0 |
| Licenciado/a en Filosofía | 9 | 4 | 1 | 0 | 2 | 0 | 1 | 1 | 0 | 0 | 0 | 0 | 0 |
| Profesor/a en Filosofía | 5 | 1 | 0 | 1 | 0 | 0 | 2 | 1 | 0 | 0 | 0 | 0 | 0 |
| Licenciado/a en Letras Clásicas | 1 | 1 | 0 | 0 | 0 | 0 | 0 | 0 | 0 | 0 | 0 | 0 | 0 |
| Profesor/a en Letras Clásicas | 0 | 0 | 0 | 0 | 0 | 0 | 0 | 0 | 0 | 0 | 0 | 0 | 0 |
| Licenciado/a en Letras Modernas | 1 | 1 | 0 | 0 | 0 | 0 | 0 | 0 | 0 | 0 | 0 | 0 | 0 |
| Corrector/a Literario/a* | 4 | 0 | 0 | 0 | 0 | 0 | 0 | 0 | 1 | 2 | 1 | 0 | 0 |
| Profesor/a en Letras Modernas | 3 | 0 | 0 | 0 | 0 | 0 | 1 | 1 | 0 | 1 | 0 | 0 | 0 |
| Licenciado/a en Historia | 2 | 2 | 0 | 0 | 0 | 0 | 0 | 0 | 0 | 0 | 0 | 0 | 0 |
| Licenciado/a en Antropología | 3 | 0 | 0 | 0 | 2 | 0 | 0 | 0 | 1 | 0 | 0 | 0 | 0 |
| Profesor/a en Historia | 19 | 6 | 4 | 2 | 0 | 2 | 2 | 3 | 0 | 0 | 0 | 0 | 0 |
| Licenciado/a en Ciencias de la Educación | 2 | 1 | 0 | 0 | 1 | 0 | 0 | 0 | 0 | 0 | 0 | 0 | 0 |
| Profesor/a en Ciencias de la Educación | 3 | 1 | 0 | 0 | 0 | 0 | 0 | 0 | 0 | 2 | 0 | 0 | 0 |
| Bibliotecólogo/a* | 5 | 0 | 0 | 0 | 0 | 0 | 2 | 0 | 2 | 1 | 0 | 0 | 0 |
| Licenciado/a en Bibliotecología y Documentación | 2 | 1 | 0 | 0 | 1 | 0 | 0 | 0 | 0 | 0 | 0 | 0 | 0 |
| Licenciado/a en Archivología | 2 | 1 | 0 | 0 | 1 | 0 | 0 | 0 | 0 | 0 | 0 | 0 | 0 |
| Licenciado/a en Geografía | 7 | 4 | 0 | 0 | 0 | 2 | 1 | 0 | 0 | 0 | 0 | 0 | 0 |
| LENGUAS | 24 | 4 | 1 | 2 | 4 | 3 | 1 | 2 | 6 | 1 | 0 | 0 | 0 |
| Profesor/a en Español Lengua Materna y Lengua Extranjera | 5 | 0 | 0 | 0 | 0 | 1 | 0 | 0 | 3 | 1 | 0 | 0 | 0 |
| Licenciado/a en Español Lengua Materna y Lengua Extranjera | 1 | 0 | 0 | 1 | 0 | 0 | 0 | 0 | 0 | 0 | 0 | 0 | 0 |
| Licenciado/a en Lengua y Literatura Inglesas | 0 | 0 | 0 | 0 | 0 | 0 | 0 | 0 | 0 | 0 | 0 | 0 | 0 |
| Traductor/a Público/a Nacional de Inglés | 11 | 3 | 0 | 0 | 2 | 1 | 1 | 2 | 2 | 0 | 0 | 0 | 0 |
| Profesor/a de Lengua Inglesa | 5 | 1 | 1 | 0 | 2 | 1 | 0 | 0 | 0 | 0 | 0 | 0 | 0 |
| Licenciado/a en Lengua y Literatura Francesas | 0 | 0 | 0 | 0 | 0 | 0 | 0 | 0 | 0 | 0 | 0 | 0 | 0 |
| Traductor/a Público/a Nacional de Francés | 0 | 0 | 0 | 0 | 0 | 0 | 0 | 0 | 0 | 0 | 0 | 0 | 0 |
| Profesor/a de Lengua Francesa | 0 | 0 | 0 | 0 | 0 | 0 | 0 | 0 | 0 | 0 | 0 | 0 | 0 |
| Traductor/a Público/a Nacional de Italiano | 1 | 0 | 0 | 0 | 0 | 0 | 0 | 0 | 1 | 0 | 0 | 0 | 0 |
| Profesor/a de Lengua Italiana | 1 | 0 | 0 | 1 | 0 | 0 | 0 | 0 | 0 | 0 | 0 | 0 | 0 |
| Traductor/a Público/a Nacional de Alemán | 0 | 0 | 0 | 0 | 0 | 0 | 0 | 0 | 0 | 0 | 0 | 0 | 0 |
| Profesor/a en Lengua Alemana | 0 | 0 | 0 | 0 | 0 | 0 | 0 | 0 | 0 | 0 | 0 | 0 | 0 |
| Profesor/a de Portugués | 0 | 0 | 0 | 0 | 0 | 0 | 0 | 0 | 0 | 0 | 0 | 0 | 0 |
| MATEMÁTICA, ASTRONOMÍA, FÍSICA Y COMPUTACIÓN | 27 | 2 | 2 | 0 | 1 | 6 | 4 | 4 | 6 | 2 | 0 | 0 | 0 |
| Licenciado/a en Matemática | 4 | 0 | 0 | 0 | 0 | 2 | 0 | 2 | 0 | 0 | 0 | 0 | 0 |
| Profesor/a en Matemática | 1 | 0 | 0 | 0 | 0 | 0 | 0 | 0 | 1 | 0 | 0 | 0 | 0 |
| Licenciado/a en Astronomía | 2 | 1 | 0 | 0 | 0 | 0 | 0 | 0 | 1 | 0 | 0 | 0 | 0 |
| Licenciado/a en Física | 8 | 1 | 1 | 0 | 0 | 2 | 2 | 0 | 0 | 2 | 0 | 0 | 0 |
| Profesor/a en Física | 2 | 0 | 0 | 0 | 0 | 0 | 0 | 1 | 1 | 0 | 0 | 0 | 0 |
| Licenciado/a en Ciencias de la Computación | 10 | 0 | 1 | 0 | 1 | 2 | 2 | 1 | 3 | 0 | 0 | 0 | 0 |
| ODONTOLOGÍA | 71 | 9 | 7 | 1 | 6 | 18 | 18 | 12 | 0 | 0 | 0 | 0 | 0 |
| Odontólogo/a | 71 | 9 | 7 | 1 | 6 | 18 | 18 | 12 | 0 | 0 | 0 | 0 | 0 |
| PSICOLOGÍA | 94 | 35 | 1 | 12 | 8 | 16 | 16 | 3 | 0 | 1 | 2 | 0 | 0 |
| Licenciado/a en Psicología | 83 | 30 | 0 | 12 | 8 | 16 | 15 | 2 | 0 | 0 | 0 | 0 | 0 |
| Profesor/a en Psicología | 11 | 5 | 1 | 0 | 0 | 0 | 1 | 1 | 0 | 1 | 2 | 0 | 0 |

* Carreras de Pregrado

CUADRO C.6.2: EGRESADOS POR AÑO DE INGRESO A LA CARRERA SEGÚN DEPENDENCIA Y TÍTULO OBTENIDO - MUJERES - Año 2021

| DEPENDENCIA Y TÍTULO | TOTAL | AÑO DE INGRESO | | | | | | | | | | |
|--|--------------|----------------|------------|------------|------------|-------------|-------------|-------------|------------|------------|------------|------------|
| | | 2010 y antes | 2011 | 2012 | 2013 | 2014 | 2015 | 2016 | 2017 | 2018 | 2019 | 2020 |
| TOTAL UNIVERSIDAD | 4.095 | 560 | 167 | 206 | 331 | 515 | 762 | 612 | 272 | 298 | 309 | 63 |
| <i>Porcentaje (%)</i> | <i>100</i> | <i>13,7</i> | <i>4,1</i> | <i>5,0</i> | <i>8,1</i> | <i>12,6</i> | <i>18,6</i> | <i>14,9</i> | <i>6,6</i> | <i>7,3</i> | <i>7,5</i> | <i>1,5</i> |
| ARQUITECTURA, URBANISMO Y DISEÑO | 452 | 53 | 8 | 32 | 61 | 79 | 164 | 52 | 3 | 0 | 0 | 0 |
| Arquitecto/a | 388 | 52 | 8 | 29 | 57 | 74 | 144 | 24 | 0 | 0 | 0 | 0 |
| Diseñador/a Industrial | 64 | 1 | 0 | 3 | 4 | 5 | 20 | 28 | 3 | 0 | 0 | 0 |
| ARTES | 120 | 16 | 6 | 6 | 11 | 18 | 11 | 19 | 21 | 12 | 0 | 0 |
| Profesor/a en Perfeccionamiento Instrumental | 1 | 0 | 0 | 1 | 0 | 0 | 0 | 0 | 0 | 0 | 0 | 0 |
| Licenciado/a en Perfeccionamiento Instrumental | 1 | 0 | 1 | 0 | 0 | 0 | 0 | 0 | 0 | 0 | 0 | 0 |
| Profesor/a en Composición Musical | 5 | 1 | 0 | 1 | 1 | 1 | 0 | 1 | 0 | 0 | 0 | 0 |
| Licenciado/a en Composición Musical | 1 | 1 | 0 | 0 | 0 | 0 | 0 | 0 | 0 | 0 | 0 | 0 |
| Licenciado/a en Dirección Coral | 1 | 0 | 0 | 0 | 1 | 0 | 0 | 0 | 0 | 0 | 0 | 0 |
| Profesor/a en Educación Musical | 10 | 3 | 0 | 0 | 1 | 1 | 0 | 3 | 0 | 2 | 0 | 0 |
| Licenciado/a en Pintura | 9 | 4 | 1 | 1 | 0 | 2 | 1 | 0 | 0 | 0 | 0 | 0 |
| Licenciado/a en Escultura | 0 | 0 | 0 | 0 | 0 | 0 | 0 | 0 | 0 | 0 | 0 | 0 |
| Profesor/a Superior en Artes Plásticas | 1 | 0 | 0 | 0 | 0 | 1 | 0 | 0 | 0 | 0 | 0 | 0 |
| Licenciado/a en Grabado | 4 | 1 | 1 | 0 | 0 | 1 | 1 | 0 | 0 | 0 | 0 | 0 |
| Profesor/a en Educación Plástica y Visual | 16 | 0 | 0 | 0 | 0 | 0 | 0 | 0 | 11 | 5 | 0 | 0 |
| Licenciado/a en Teatro | 26 | 2 | 1 | 1 | 2 | 4 | 2 | 5 | 6 | 3 | 0 | 0 |
| Profesor/a de Teatro | 10 | 0 | 0 | 0 | 0 | 0 | 0 | 4 | 4 | 2 | 0 | 0 |
| Licenciado/a en Cine y T.V. | 25 | 4 | 2 | 2 | 6 | 5 | 1 | 5 | 0 | 0 | 0 | 0 |
| Licenciado/a en Artes Visuales | 10 | 0 | 0 | 0 | 0 | 3 | 6 | 1 | 0 | 0 | 0 | 0 |
| CIENCIAS AGROPECUARIAS | 19 | 4 | 0 | 2 | 3 | 4 | 1 | 5 | 0 | 0 | 0 | 0 |
| Ingeniero/a Agrónomo | 19 | 4 | 0 | 2 | 3 | 4 | 1 | 5 | 0 | 0 | 0 | 0 |
| Técnico/a Univeritario/a en Jardinería y Floricultura* | 0 | 0 | 0 | 0 | 0 | 0 | 0 | 0 | 0 | 0 | 0 | 0 |
| CIENCIAS DE LA COMUNICACIÓN | 258 | 30 | 10 | 4 | 15 | 22 | 35 | 29 | 12 | 31 | 52 | 18 |
| Licenciado/a en Comunicación Social | 107 | 23 | 4 | 3 | 9 | 17 | 27 | 24 | 0 | 0 | 0 | 0 |
| Profesor/a Universitario en Comunicación Social | 34 | 0 | 2 | 0 | 0 | 1 | 3 | 0 | 3 | 2 | 5 | 18 |
| Técnico/a en Relaciones Públicas* | 56 | 1 | 1 | 0 | 3 | 3 | 2 | 2 | 4 | 14 | 26 | 0 |
| Técnico/a en Comunicación y Turismo* | 40 | 3 | 2 | 0 | 1 | 1 | 2 | 1 | 1 | 12 | 17 | 0 |
| Técnico/a en Periodismo Deportivo* | 9 | 1 | 1 | 1 | 1 | 0 | 0 | 0 | 2 | 1 | 2 | 0 |
| Técnico/a en Produc. y Realiz. en Med. Masivos* | 12 | 2 | 0 | 0 | 1 | 0 | 1 | 2 | 2 | 2 | 2 | 0 |
| CIENCIAS ECONÓMICAS | 312 | 23 | 10 | 9 | 17 | 31 | 32 | 53 | 57 | 33 | 5 | 42 |
| Contador/a Público | 198 | 18 | 9 | 8 | 13 | 26 | 27 | 36 | 35 | 26 | 0 | 0 |
| Licenciado/a en Economía | 16 | 1 | 0 | 1 | 2 | 0 | 1 | 3 | 8 | 0 | 0 | 0 |
| Licenciado/a en Administración | 41 | 2 | 1 | 0 | 1 | 5 | 4 | 12 | 14 | 2 | 0 | 0 |
| Profesor/a de Enseñanza Media y Sup. en Cs. Económicas | 55 | 1 | 0 | 0 | 0 | 0 | 0 | 2 | 0 | 5 | 5 | 42 |
| Técnico/a en Gestión Universitaria* | 2 | 1 | 0 | 0 | 1 | 0 | 0 | 0 | 0 | 0 | 0 | 0 |

* Carreras de Pregrado

continúa

CUADRO C.6.2 (CONTINUACIÓN)

| DEPENDENCIA Y TÍTULO | TOTAL | AÑO DE INGRESO | | | | | | | | | | |
|---|--------------|----------------|-----------|-----------|-----------|------------|------------|------------|------------|------------|------------|----------|
| | | 2010 y antes | 2011 | 2012 | 2013 | 2014 | 2015 | 2016 | 2017 | 2018 | 2019 | 2020 |
| CIENCIAS EXACTAS, FÍSICAS Y NATURALES | 143 | 15 | 10 | 15 | 21 | 18 | 44 | 18 | 1 | 1 | 0 | 0 |
| Ingeniero/a Civil | 16 | 0 | 2 | 4 | 1 | 0 | 5 | 3 | 0 | 1 | 0 | 0 |
| Ingeniero/a Mecánico Electricista | 0 | 0 | 0 | 0 | 0 | 0 | 0 | 0 | 0 | 0 | 0 | 0 |
| Ingeniero/a Mecánico | 0 | 0 | 0 | 0 | 0 | 0 | 0 | 0 | 0 | 0 | 0 | 0 |
| Ingeniero/a Ambiental | 17 | 0 | 0 | 0 | 0 | 2 | 8 | 7 | 0 | 0 | 0 | 0 |
| Ingeniero/a Electromecánico | 0 | 0 | 0 | 0 | 0 | 0 | 0 | 0 | 0 | 0 | 0 | 0 |
| Ingeniero/a Biomédico | 25 | 1 | 3 | 4 | 4 | 7 | 5 | 1 | 0 | 0 | 0 | 0 |
| Ingeniero/a Aeronáutico | 2 | 0 | 1 | 0 | 0 | 0 | 1 | 0 | 0 | 0 | 0 | 0 |
| Ingeniero/a Agrimensur | 6 | 1 | 1 | 1 | 1 | 0 | 1 | 1 | 0 | 0 | 0 | 0 |
| Ingeniero/a Químico | 14 | 1 | 0 | 0 | 2 | 2 | 9 | 0 | 0 | 0 | 0 | 0 |
| Ingeniero/a Industrial | 9 | 1 | 0 | 0 | 1 | 1 | 3 | 3 | 0 | 0 | 0 | 0 |
| Geólogo/a | 8 | 0 | 1 | 3 | 1 | 2 | 1 | 0 | 0 | 0 | 0 | 0 |
| Biólogo/a | 36 | 9 | 2 | 3 | 10 | 3 | 8 | 1 | 0 | 0 | 0 | 0 |
| Profesor/a de Ciencias Biológicas | 7 | 2 | 0 | 0 | 1 | 1 | 1 | 1 | 1 | 0 | 0 | 0 |
| Ingeniero/a Electrónico | 2 | 0 | 0 | 0 | 0 | 0 | 2 | 0 | 0 | 0 | 0 | 0 |
| Ingeniero/a en Computación | 0 | 0 | 0 | 0 | 0 | 0 | 0 | 0 | 0 | 0 | 0 | 0 |
| Constructor/a | 0 | 0 | 0 | 0 | 0 | 0 | 0 | 0 | 0 | 0 | 0 | 0 |
| Técnico/a Mecánico Electricista* | 1 | 0 | 0 | 0 | 0 | 0 | 0 | 1 | 0 | 0 | 0 | 0 |
| CIENCIAS MÉDICAS | 1.021 | 88 | 19 | 26 | 57 | 103 | 172 | 210 | 105 | 113 | 128 | 0 |
| Médico/a | 291 | 30 | 6 | 9 | 30 | 38 | 68 | 110 | 0 | 0 | 0 | 0 |
| Técnico/a en Laboratorio Clínico e Histopatológico* | 18 | 0 | 0 | 0 | 0 | 2 | 2 | 2 | 3 | 6 | 3 | 0 |
| Licenciado/a en Kinesiología y Fisioterapia | 139 | 0 | 1 | 2 | 4 | 16 | 30 | 28 | 58 | 0 | 0 | 0 |
| Licenciado/a en Fonoaudiología | 85 | 17 | 4 | 2 | 5 | 12 | 16 | 29 | 0 | 0 | 0 | 0 |
| Licenciado/a en Producción de Bio-imágenes | 228 | 4 | 1 | 1 | 1 | 2 | 7 | 11 | 29 | 47 | 125 | 0 |
| Licenciado/a en Enfermería | 164 | 23 | 4 | 6 | 12 | 16 | 24 | 10 | 9 | 60 | 0 | 0 |
| Licenciado/a en Nutrición | 96 | 14 | 3 | 6 | 5 | 17 | 25 | 20 | 6 | 0 | 0 | 0 |
| CIENCIAS QUÍMICAS | 79 | 4 | 2 | 2 | 0 | 6 | 3 | 16 | 27 | 19 | 0 | 0 |
| Licenciado/a en Biotecnología | 0 | 0 | 0 | 0 | 0 | 0 | 0 | 0 | 0 | 0 | 0 | 0 |
| Farmacéutico/a | 5 | 2 | 0 | 0 | 0 | 0 | 0 | 0 | 1 | 2 | 0 | 0 |
| Bioquímico/a | 74 | 2 | 2 | 2 | 0 | 6 | 3 | 16 | 26 | 17 | 0 | 0 |
| CIENCIAS SOCIALES | 77 | 18 | 8 | 12 | 2 | 11 | 22 | 4 | 0 | 0 | 0 | 0 |
| Licenciado/a en Trabajo Social | 77 | 18 | 8 | 12 | 2 | 11 | 22 | 4 | 0 | 0 | 0 | 0 |
| COLEGIO NACIONAL DE MONSERRAT | 65 | 0 | 0 | 1 | 0 | 0 | 0 | 2 | 9 | 14 | 38 | 1 |
| Comunicador/a Visual* | 12 | 0 | 0 | 0 | 0 | 0 | 0 | 1 | 2 | 1 | 7 | 1 |
| Martillero/a y Corredor/a Público/a* | 28 | 0 | 0 | 1 | 0 | 0 | 0 | 1 | 1 | 10 | 15 | 0 |
| Técnico/a Superior en Bromatología* | 25 | 0 | 0 | 0 | 0 | 0 | 0 | 0 | 6 | 3 | 16 | 0 |
| DERECHO | 365 | 73 | 16 | 23 | 21 | 45 | 67 | 88 | 5 | 9 | 17 | 1 |
| Abogado/a | 326 | 73 | 16 | 23 | 20 | 45 | 67 | 80 | 2 | 0 | 0 | 0 |
| Profesor/a en Ciencias Jurídicas | 28 | 0 | 0 | 0 | 0 | 0 | 0 | 7 | 2 | 4 | 15 | 0 |
| Notariado/a | 11 | 0 | 0 | 0 | 1 | 0 | 0 | 1 | 1 | 5 | 2 | 1 |

* Carreras de Pregrado

continúa

CUADRO C.6.2 (CONTINUACIÓN)

| DEPENDENCIA Y TÍTULO | TOTAL | AÑO DE INGRESO | | | | | | | | | | |
|---|------------|----------------|-----------|-----------|-----------|-----------|------------|-----------|-----------|-----------|-----------|----------|
| | | 2010 y antes | 2011 | 2012 | 2013 | 2014 | 2015 | 2016 | 2017 | 2018 | 2019 | 2020 |
| ESC. SUP. DE COMERCIO MANUEL BELGRANO | 103 | 0 | 0 | 0 | 1 | 3 | 5 | 7 | 2 | 28 | 57 | 0 |
| Analista Universitario de Sistemas Informáticos* | 1 | 0 | 0 | 0 | 0 | 1 | 0 | 0 | 0 | 0 | 0 | 0 |
| Técnico/a Sup. Universitario en Admin. de Coop. y Mutuales* | 3 | 0 | 0 | 0 | 0 | 0 | 0 | 0 | 0 | 1 | 2 | 0 |
| Técnico/a Sup. Universitario en Gestión Financiera* | 30 | 0 | 0 | 0 | 0 | 1 | 1 | 2 | 0 | 14 | 12 | 0 |
| Técnico/a Sup. Universitario en Recursos Humanos* | 56 | 0 | 0 | 0 | 1 | 1 | 3 | 4 | 1 | 11 | 35 | 0 |
| Técnico/a Sup. Universitario en Comercialización* | 13 | 0 | 0 | 0 | 0 | 0 | 1 | 1 | 1 | 2 | 8 | 0 |
| FILOSOFÍA Y HUMANIDADES | 155 | 46 | 5 | 11 | 18 | 18 | 15 | 11 | 9 | 18 | 4 | 0 |
| Licenciado/a en Filosofía | 6 | 4 | 0 | 0 | 0 | 1 | 0 | 1 | 0 | 0 | 0 | 0 |
| Profesor/a en Filosofía | 3 | 0 | 0 | 0 | 0 | 0 | 0 | 1 | 1 | 1 | 0 | 0 |
| Licenciado/a en Letras Clásicas | 0 | 0 | 0 | 0 | 0 | 0 | 0 | 0 | 0 | 0 | 0 | 0 |
| Profesor/a en Letras Clásicas | 2 | 0 | 0 | 0 | 0 | 0 | 0 | 1 | 1 | 0 | 0 | 0 |
| Licenciado/a en Letras Modernas | 16 | 7 | 0 | 1 | 3 | 4 | 1 | 0 | 0 | 0 | 0 | 0 |
| Corrector/a Literario/a* | 28 | 0 | 0 | 1 | 1 | 5 | 4 | 4 | 3 | 8 | 2 | 0 |
| Profesor/a en Letras Modernas | 14 | 2 | 1 | 0 | 3 | 0 | 3 | 0 | 3 | 2 | 0 | 0 |
| Licenciado/a en Historia | 2 | 2 | 0 | 0 | 0 | 0 | 0 | 0 | 0 | 0 | 0 | 0 |
| Licenciado/a en Antropología | 10 | 3 | 0 | 1 | 3 | 3 | 0 | 0 | 0 | 0 | 0 | 0 |
| Profesor/a en Historia | 18 | 7 | 2 | 0 | 0 | 3 | 3 | 3 | 0 | 0 | 0 | 0 |
| Licenciado/a en Ciencias de la Educación | 22 | 10 | 1 | 3 | 4 | 1 | 3 | 0 | 0 | 0 | 0 | 0 |
| Profesor/a en Ciencias de la Educación | 5 | 4 | 0 | 0 | 1 | 0 | 0 | 0 | 0 | 0 | 0 | 0 |
| Bibliotecólogo/a* | 17 | 4 | 0 | 0 | 1 | 0 | 1 | 1 | 1 | 7 | 2 | 0 |
| Licenciado/a en Bibliotecología y Documentación | 2 | 1 | 0 | 1 | 0 | 0 | 0 | 0 | 0 | 0 | 0 | 0 |
| Licenciado/a en Archivología | 3 | 1 | 1 | 0 | 0 | 1 | 0 | 0 | 0 | 0 | 0 | 0 |
| Licenciado/a en Geografía | 7 | 1 | 0 | 4 | 2 | 0 | 0 | 0 | 0 | 0 | 0 | 0 |
| LENGUAS | 132 | 40 | 6 | 8 | 14 | 12 | 19 | 19 | 9 | 5 | 0 | 0 |
| Profesor/a en Español Lengua Materna y Lengua Extranjera | 15 | 1 | 0 | 1 | 2 | 1 | 3 | 1 | 2 | 4 | 0 | 0 |
| Licenciado/a en Español Lengua Materna y Lengua Extranjera | 4 | 1 | 1 | 1 | 1 | 0 | 0 | 0 | 0 | 0 | 0 | 0 |
| Licenciado/a en Lengua y Literatura Inglesas | 4 | 0 | 0 | 1 | 2 | 0 | 1 | 0 | 0 | 0 | 0 | 0 |
| Traductor/a Público/a Nacional de Inglés | 75 | 26 | 2 | 4 | 9 | 7 | 10 | 13 | 3 | 1 | 0 | 0 |
| Profesor/a de Lengua Inglesa | 20 | 6 | 2 | 1 | 0 | 3 | 3 | 3 | 2 | 0 | 0 | 0 |
| Licenciado/a en Lengua y Literatura Francesas | 1 | 1 | 0 | 0 | 0 | 0 | 0 | 0 | 0 | 0 | 0 | 0 |
| Traductor/a Público/a Nacional de Francés | 1 | 0 | 0 | 0 | 0 | 1 | 0 | 0 | 0 | 0 | 0 | 0 |
| Profesor/a de Lengua Francesa | 2 | 0 | 0 | 0 | 0 | 0 | 0 | 2 | 0 | 0 | 0 | 0 |
| Traductor/a Público/a Nacional de Italiano | 3 | 0 | 0 | 0 | 0 | 0 | 1 | 0 | 2 | 0 | 0 | 0 |
| Profesor/a de Lengua Italiana | 2 | 2 | 0 | 0 | 0 | 0 | 0 | 0 | 0 | 0 | 0 | 0 |
| Traductor/a Público/a Nacional de Alemán | 1 | 0 | 0 | 0 | 0 | 0 | 1 | 0 | 0 | 0 | 0 | 0 |
| Profesor/a en Lengua Alemana | 1 | 0 | 1 | 0 | 0 | 0 | 0 | 0 | 0 | 0 | 0 | 0 |
| Profesor/a de Portugués | 3 | 3 | 0 | 0 | 0 | 0 | 0 | 0 | 0 | 0 | 0 | 0 |
| MATEMÁTICA, ASTRONOMÍA, FÍSICA Y COMPUTACIÓN | 12 | 0 | 0 | 0 | 0 | 2 | 3 | 2 | 2 | 3 | 0 | 0 |
| Licenciado/a en Matemática | 1 | 0 | 0 | 0 | 0 | 0 | 0 | 1 | 0 | 0 | 0 | 0 |
| Profesor/a en Matemática | 6 | 0 | 0 | 0 | 0 | 1 | 0 | 1 | 2 | 2 | 0 | 0 |
| Licenciado/a en Astronomía | 0 | 0 | 0 | 0 | 0 | 0 | 0 | 0 | 0 | 0 | 0 | 0 |
| Licenciado/a en Física | 5 | 0 | 0 | 0 | 0 | 1 | 3 | 0 | 0 | 1 | 0 | 0 |
| Profesor/a en Física | 0 | 0 | 0 | 0 | 0 | 0 | 0 | 0 | 0 | 0 | 0 | 0 |
| Licenciado/a en Ciencias de la Computación | 0 | 0 | 0 | 0 | 0 | 0 | 0 | 0 | 0 | 0 | 0 | 0 |
| ODONTOLOGÍA | 292 | 35 | 26 | 19 | 40 | 58 | 58 | 56 | 0 | 0 | 0 | 0 |
| Odontólogo/a | 292 | 35 | 26 | 19 | 40 | 58 | 58 | 56 | 0 | 0 | 0 | 0 |
| PSICOLOGÍA | 490 | 115 | 41 | 36 | 50 | 85 | 111 | 21 | 10 | 12 | 8 | 1 |
| Licenciado/a en Psicología | 401 | 94 | 39 | 32 | 45 | 78 | 105 | 8 | 0 | 0 | 0 | 0 |
| Profesor/a en Psicología | 89 | 21 | 2 | 4 | 5 | 7 | 6 | 13 | 10 | 12 | 8 | 1 |

* Carreras de Pregrado

CUADRO C.7: EGRESADOS POR PROMEDIO GENERAL AGRUPADO EN LA CARRERA SEGÚN DEPENDENCIA - AMBOS SEXOS - Año 2021

| DEPENDENCIA | TOTAL | PROMEDIO CON APLAZOS | | | | | | | |
|---------------------------------------|--------------|----------------------|----------------|----------------|----------------|----------------|----------------|----------------|-----------------|
| | | 2 a menos de 3 | 3 a menos de 4 | 4 a menos de 5 | 5 a menos de 6 | 6 a menos de 7 | 7 a menos de 8 | 8 a menos de 9 | 9 a menos de 10 |
| TOTAL UNIVERSIDAD | 5.908 | 1 | 53 | 390 | 1.022 | 1.492 | 1.663 | 1.053 | 234 |
| <i>Porcentaje (%)</i> | <i>100</i> | <i>0,0</i> | <i>0,9</i> | <i>6,6</i> | <i>17,3</i> | <i>25,3</i> | <i>28,1</i> | <i>17,8</i> | <i>4,0</i> |
| ARQUITECTURA, URBANISMO Y DISEÑO | 695 | 0 | 5 | 62 | 169 | 205 | 172 | 78 | 4 |
| ARTES | 187 | 0 | 0 | 0 | 4 | 30 | 57 | 73 | 23 |
| <i>Cine y T.V.</i> | 43 | 0 | 0 | 0 | 1 | 11 | 22 | 9 | 0 |
| <i>Música</i> | 53 | 0 | 0 | 0 | 1 | 9 | 20 | 21 | 2 |
| <i>Plástica</i> | 47 | 0 | 0 | 0 | 2 | 10 | 12 | 15 | 8 |
| <i>Teatro</i> | 44 | 0 | 0 | 0 | 0 | 0 | 3 | 28 | 13 |
| CIENCIAS AGROPECUARIAS | 77 | 0 | 0 | 8 | 22 | 19 | 17 | 10 | 1 |
| CIENCIAS DE LA COMUNICACIÓN | 372 | 0 | 4 | 14 | 54 | 79 | 105 | 79 | 37 |
| CIENCIAS ECONÓMICAS | 490 | 1 | 26 | 102 | 113 | 99 | 84 | 65 | 0 |
| CIENCIAS EXACTAS, FÍSICAS Y NATURALES | 371 | 0 | 0 | 8 | 44 | 115 | 132 | 67 | 5 |
| CIENCIAS MÉDICAS | 1.380 | 0 | 5 | 62 | 219 | 383 | 437 | 264 | 10 |
| <i>Enfermería</i> | 184 | 0 | 0 | 12 | 55 | 71 | 40 | 6 | 0 |
| <i>Fonoaudiología</i> | 89 | 0 | 0 | 1 | 11 | 15 | 34 | 25 | 3 |
| <i>Kinesiología y Fisioterapia</i> | 215 | 0 | 2 | 21 | 51 | 72 | 56 | 13 | 0 |
| <i>Medicina</i> | 442 | 0 | 0 | 4 | 34 | 85 | 169 | 144 | 6 |
| <i>Nutrición</i> | 111 | 0 | 1 | 14 | 25 | 30 | 23 | 18 | 0 |
| <i>Tecnología Médica</i> | 339 | 0 | 2 | 10 | 43 | 110 | 115 | 58 | 1 |
| CIENCIAS QUÍMICAS | 92 | 0 | 1 | 15 | 21 | 23 | 22 | 9 | 1 |
| CIENCIAS SOCIALES | 86 | 0 | 0 | 4 | 13 | 27 | 29 | 10 | 3 |
| COLEGIO NACIONAL DE MONSERRAT | 89 | 0 | 0 | 2 | 4 | 13 | 27 | 34 | 9 |

Escala: Mínimo=0, Máximo=10

continúa

CUADRO C.7 (CONTINUACIÓN)

| DEPENDENCIA | TOTAL | PROMEDIO CON APLAZOS | | | | | | | |
|--|-------|----------------------|----------------|----------------|----------------|----------------|----------------|----------------|-----------------|
| | | 2 a menos de 3 | 3 a menos de 4 | 4 a menos de 5 | 5 a menos de 6 | 6 a menos de 7 | 7 a menos de 8 | 8 a menos de 9 | 9 a menos de 10 |
| DERECHO | 566 | 0 | 4 | 23 | 81 | 139 | 165 | 111 | 43 |
| ESC. SUP. DE COMERCIO MANUEL BELGRANO | 138 | 0 | 0 | 1 | 8 | 25 | 49 | 48 | 7 |
| FILOSOFÍA Y HUMANIDADES | 223 | 0 | 0 | 2 | 4 | 13 | 57 | 77 | 70 |
| <i>Antropología</i> | 41 | 0 | 0 | 0 | 3 | 5 | 15 | 9 | 9 |
| <i>Archivología</i> | 5 | 0 | 0 | 0 | 0 | 0 | 2 | 2 | 1 |
| <i>Bibliotecología</i> | 26 | 0 | 0 | 1 | 0 | 3 | 8 | 9 | 5 |
| <i>Ciencias de la Educación</i> | 32 | 0 | 0 | 1 | 1 | 2 | 5 | 15 | 8 |
| <i>Filosofía</i> | 23 | 0 | 0 | 0 | 0 | 0 | 3 | 5 | 15 |
| <i>Geografía</i> | 14 | 0 | 0 | 0 | 0 | 1 | 7 | 5 | 1 |
| <i>Historia</i> | 13 | 0 | 0 | 0 | 0 | 0 | 2 | 9 | 2 |
| <i>Letras</i> | 69 | 0 | 0 | 0 | 0 | 2 | 15 | 23 | 29 |
| LENGUAS | 156 | 0 | 5 | 28 | 36 | 26 | 33 | 20 | 8 |
| <i>Alemán</i> | 2 | 0 | 0 | 0 | 0 | 0 | 1 | 1 | 0 |
| <i>Castellano</i> | 25 | 0 | 0 | 0 | 0 | 1 | 8 | 11 | 5 |
| <i>Francés</i> | 4 | 0 | 0 | 0 | 0 | 2 | 0 | 1 | 1 |
| <i>Inglés</i> | 115 | 0 | 5 | 28 | 34 | 23 | 20 | 4 | 1 |
| <i>Italiano</i> | 7 | 0 | 0 | 0 | 2 | 0 | 2 | 3 | 0 |
| <i>Portugués</i> | 3 | 0 | 0 | 0 | 0 | 0 | 2 | 0 | 1 |
| MATEMÁTICA, ASTRONOMÍA, FÍSICA Y COMPUTACIÓN | 39 | 0 | 0 | 2 | 6 | 6 | 7 | 7 | 11 |
| ODONTOLOGÍA | 363 | 0 | 3 | 37 | 109 | 117 | 76 | 21 | 0 |
| PSICOLOGÍA | 584 | 0 | 0 | 20 | 115 | 173 | 194 | 80 | 2 |

Escala: Mínimo=0, Máximo=10

CUADRO C.7.1: EGRESADOS POR PROMEDIO GENERAL AGRUPADO EN LA CARRERA SEGÚN DEPENDENCIA - VARONES - Año 2021

| DEPENDENCIA | TOTAL | PROMEDIO CON APLAZOS | | | | | | | |
|---------------------------------------|--------------|----------------------|----------------|----------------|----------------|----------------|----------------|----------------|-----------------|
| | | 2 a menos de 3 | 3 a menos de 4 | 4 a menos de 5 | 5 a menos de 6 | 6 a menos de 7 | 7 a menos de 8 | 8 a menos de 9 | 9 a menos de 10 |
| TOTAL UNIVERSIDAD | 1.813 | 0 | 19 | 135 | 336 | 448 | 500 | 305 | 70 |
| <i>Porcentaje (%)</i> | <i>100</i> | <i>0,0</i> | <i>1,0</i> | <i>7,4</i> | <i>18,5</i> | <i>24,7</i> | <i>27,6</i> | <i>16,8</i> | <i>3,9</i> |
| ARQUITECTURA, URBANISMO Y DISEÑO | 243 | 0 | 1 | 25 | 62 | 69 | 67 | 19 | 0 |
| ARTES | 67 | 0 | 0 | 0 | 2 | 14 | 24 | 20 | 7 |
| <i>Cine y T.V.</i> | 18 | 0 | 0 | 0 | 0 | 6 | 10 | 2 | 0 |
| <i>Música</i> | 34 | 0 | 0 | 0 | 1 | 7 | 13 | 11 | 2 |
| <i>Plástica</i> | 7 | 0 | 0 | 0 | 1 | 1 | 1 | 2 | 2 |
| <i>Teatro</i> | 8 | 0 | 0 | 0 | 0 | 0 | 0 | 5 | 3 |
| CIENCIAS AGROPECUARIAS | 58 | 0 | 0 | 6 | 18 | 13 | 12 | 8 | 1 |
| CIENCIAS DE LA COMUNICACIÓN | 114 | 0 | 2 | 4 | 18 | 29 | 39 | 16 | 6 |
| CIENCIAS ECONÓMICAS | 178 | 0 | 9 | 46 | 50 | 34 | 22 | 17 | 0 |
| CIENCIAS EXACTAS, FÍSICAS Y NATURALES | 228 | 0 | 0 | 6 | 33 | 70 | 83 | 33 | 3 |
| CIENCIAS MÉDICAS | 359 | 0 | 3 | 21 | 54 | 94 | 102 | 83 | 2 |
| <i>Enfermería</i> | 20 | 0 | 0 | 1 | 2 | 9 | 7 | 1 | 0 |
| <i>Fonoaudiología</i> | 4 | 0 | 0 | 0 | 0 | 1 | 2 | 1 | 0 |
| <i>Kinesiología y Fisioterapia</i> | 76 | 0 | 2 | 13 | 22 | 21 | 14 | 4 | 0 |
| <i>Medicina</i> | 151 | 0 | 0 | 2 | 13 | 28 | 53 | 53 | 2 |
| <i>Nutrición</i> | 15 | 0 | 0 | 2 | 1 | 7 | 2 | 3 | 0 |
| <i>Tecnología Médica</i> | 93 | 0 | 1 | 3 | 16 | 28 | 24 | 21 | 0 |
| CIENCIAS QUÍMICAS | 13 | 0 | 0 | 4 | 2 | 1 | 5 | 1 | 0 |
| CIENCIAS SOCIALES | 9 | 0 | 0 | 1 | 1 | 1 | 2 | 4 | 0 |
| COLEGIO NACIONAL DE MONSERRAT | 24 | 0 | 0 | 1 | 1 | 3 | 8 | 10 | 1 |

Escala: Mínimo=0, Máximo=10

continúa

CUADRO C.7.1 (CONTINUACIÓN)

| DEPENDENCIA | TOTAL | PROMEDIO CON APLAZOS | | | | | | | |
|--|-------|----------------------|----------------|----------------|----------------|----------------|----------------|----------------|-----------------|
| | | 2 a menos de 3 | 3 a menos de 4 | 4 a menos de 5 | 5 a menos de 6 | 6 a menos de 7 | 7 a menos de 8 | 8 a menos de 9 | 9 a menos de 10 |
| DERECHO | 201 | 0 | 2 | 8 | 40 | 51 | 53 | 36 | 11 |
| ESC. SUP. DE COMERCIO MANUEL BELGRANO | 35 | 0 | 0 | 1 | 0 | 6 | 13 | 13 | 2 |
| FILOSOFÍA Y HUMANIDADES | 68 | 0 | 0 | 0 | 2 | 6 | 17 | 18 | 25 |
| <i>Antropología</i> | 21 | 0 | 0 | 0 | 2 | 4 | 7 | 5 | 3 |
| <i>Archivología</i> | 2 | 0 | 0 | 0 | 0 | 0 | 1 | 1 | 0 |
| <i>Bibliotecología</i> | 7 | 0 | 0 | 0 | 0 | 1 | 2 | 1 | 3 |
| <i>Ciencias de la Educación</i> | 5 | 0 | 0 | 0 | 0 | 1 | 0 | 0 | 4 |
| <i>Filosofía</i> | 14 | 0 | 0 | 0 | 0 | 0 | 3 | 4 | 7 |
| <i>Geografía</i> | 7 | 0 | 0 | 0 | 0 | 0 | 3 | 3 | 1 |
| <i>Historia</i> | 3 | 0 | 0 | 0 | 0 | 0 | 0 | 2 | 1 |
| <i>Letras</i> | 9 | 0 | 0 | 0 | 0 | 0 | 1 | 2 | 6 |
| LENGUAS | 24 | 0 | 1 | 5 | 3 | 6 | 1 | 6 | 2 |
| <i>Alemán</i> | 0 | 0 | 0 | 0 | 0 | 0 | 0 | 0 | 0 |
| <i>Castellano</i> | 6 | 0 | 0 | 0 | 0 | 0 | 0 | 4 | 2 |
| <i>Francés</i> | 0 | 0 | 0 | 0 | 0 | 0 | 0 | 0 | 0 |
| <i>Inglés</i> | 16 | 0 | 1 | 5 | 3 | 6 | 1 | 0 | 0 |
| <i>Italiano</i> | 2 | 0 | 0 | 0 | 0 | 0 | 0 | 2 | 0 |
| <i>Portugués</i> | 0 | 0 | 0 | 0 | 0 | 0 | 0 | 0 | 0 |
| MATEMÁTICA, ASTRONOMÍA, FÍSICA Y COMPUTACIÓN | 27 | 0 | 0 | 2 | 3 | 4 | 4 | 4 | 10 |
| ODONTOLOGÍA | 71 | 0 | 1 | 4 | 28 | 21 | 14 | 3 | 0 |
| PSICOLOGÍA | 94 | 0 | 0 | 1 | 19 | 26 | 34 | 14 | 0 |

Escala: Mínimo=0, Máximo=10

CUADRO C.7.2: EGRESADOS POR PROMEDIO GENERAL AGRUPADO EN LA CARRERA SEGÚN DEPENDENCIA - MUJERES - Año 2021

| DEPENDENCIA | TOTAL | PROMEDIO CON APLAZOS | | | | | | | |
|------------------------------------|--------------|----------------------|----------------|----------------|----------------|----------------|----------------|----------------|-----------------|
| | | 2 a menos de 3 | 3 a menos de 4 | 4 a menos de 5 | 5 a menos de 6 | 6 a menos de 7 | 7 a menos de 8 | 8 a menos de 9 | 9 a menos de 10 |
| TOTAL UNIVERSIDAD | 4.095 | 1 | 34 | 255 | 686 | 1.044 | 1.163 | 748 | 164 |
| <i>Porcentaje (%)</i> | <i>100</i> | <i>0,0</i> | <i>0,8</i> | <i>6,2</i> | <i>16,8</i> | <i>25,5</i> | <i>28,4</i> | <i>18,3</i> | <i>4,0</i> |
| ARQUITECTURA, URBANISMO Y DISEÑO | 452 | 0 | 4 | 37 | 107 | 136 | 105 | 59 | 4 |
| ARTES | 120 | 0 | 0 | 0 | 2 | 16 | 33 | 53 | 16 |
| <i>Cine y T.V.</i> | 25 | 0 | 0 | 0 | 1 | 5 | 12 | 7 | 0 |
| <i>Música</i> | 19 | 0 | 0 | 0 | 0 | 2 | 7 | 10 | 0 |
| <i>Plástica</i> | 40 | 0 | 0 | 0 | 1 | 9 | 11 | 13 | 6 |
| <i>Teatro</i> | 36 | 0 | 0 | 0 | 0 | 0 | 3 | 23 | 10 |
| CIENCIAS AGROPECUARIAS | 19 | 0 | 0 | 2 | 4 | 6 | 5 | 2 | 0 |
| CIENCIAS DE LA COMUNICACIÓN | 258 | 0 | 2 | 10 | 36 | 50 | 66 | 63 | 31 |
| CIENCIAS ECONÓMICAS | 312 | 1 | 17 | 56 | 63 | 65 | 62 | 48 | 0 |
| CS. EXACTAS, FÍSICAS Y NATURALES | 143 | 0 | 0 | 2 | 11 | 45 | 49 | 34 | 2 |
| CIENCIAS MÉDICAS | 1.021 | 0 | 2 | 41 | 165 | 289 | 335 | 181 | 8 |
| <i>Enfermería</i> | 164 | 0 | 0 | 11 | 53 | 62 | 33 | 5 | 0 |
| <i>Fonoaudiología</i> | 85 | 0 | 0 | 1 | 11 | 14 | 32 | 24 | 3 |
| <i>Kinesiología y Fisioterapia</i> | 139 | 0 | 0 | 8 | 29 | 51 | 42 | 9 | 0 |
| <i>Medicina</i> | 291 | 0 | 0 | 2 | 21 | 57 | 116 | 91 | 4 |
| <i>Nutrición</i> | 96 | 0 | 1 | 12 | 24 | 23 | 21 | 15 | 0 |
| <i>Tecnología Médica</i> | 246 | 0 | 1 | 7 | 27 | 82 | 91 | 37 | 1 |
| CIENCIAS QUÍMICAS | 79 | 0 | 1 | 11 | 19 | 22 | 17 | 8 | 1 |
| CIENCIAS SOCIALES | 77 | 0 | 0 | 3 | 12 | 26 | 27 | 6 | 3 |
| COLEGIO NACIONAL DE MONSERRAT | 65 | 0 | 0 | 1 | 3 | 10 | 19 | 24 | 8 |

Escala: Mínimo=0, Máximo=10

continúa

CUADRO C.7.2 (CONTINUACIÓN)

| DEPENDENCIA | TOTAL | PROMEDIO CON APLAZOS | | | | | | | |
|--|-------|----------------------|-------------------|-------------------|-------------------|-------------------|-------------------|-------------------|--------------------|
| | | 2 a menos de 3 | 3 a menos de 4 | 4 a menos de 5 | 5 a menos de 6 | 6 a menos de 7 | 7 a menos de 8 | 8 a menos de 9 | 9 a menos de 10 |
| DERECHO | 365 | 0 | 2 | 15 | 41 | 88 | 112 | 75 | 32 |
| ESC. SUP. DE COMERCIO MANUEL BELGRANO | 103 | 0 | 0 | 0 | 8 | 19 | 36 | 35 | 5 |
| FILOSOFÍA Y HUMANIDADES | 155 | 0 | 0 | 2 | 2 | 7 | 40 | 59 | 45 |
| <i>Antropología</i> | 20 | 0 | 0 | 0 | 1 | 1 | 8 | 4 | 6 |
| <i>Archivología</i> | 3 | 0 | 0 | 0 | 0 | 0 | 1 | 1 | 1 |
| <i>Bibliotecología</i> | 19 | 0 | 0 | 1 | 0 | 2 | 6 | 8 | 2 |
| <i>Ciencias de la Educación</i> | 27 | 0 | 0 | 1 | 1 | 1 | 5 | 15 | 4 |
| <i>Filosofía</i> | 9 | 0 | 0 | 0 | 0 | 0 | 0 | 1 | 8 |
| <i>Geografía</i> | 7 | 0 | 0 | 0 | 0 | 1 | 4 | 2 | 0 |
| <i>Historia</i> | 10 | 0 | 0 | 0 | 0 | 0 | 2 | 7 | 1 |
| <i>Letras</i> | 60 | 0 | 0 | 0 | 0 | 2 | 14 | 21 | 23 |
| LENGUAS | 132 | 0 | 4 | 23 | 33 | 20 | 32 | 14 | 6 |
| <i>Alemán</i> | 2 | 0 | 0 | 0 | 0 | 0 | 1 | 1 | 0 |
| <i>Castellano</i> | 19 | 0 | 0 | 0 | 0 | 1 | 8 | 7 | 3 |
| <i>Francés</i> | 4 | 0 | 0 | 0 | 0 | 2 | 0 | 1 | 1 |
| <i>Inglés</i> | 99 | 0 | 4 | 23 | 31 | 17 | 19 | 4 | 1 |
| <i>Italiano</i> | 5 | 0 | 0 | 0 | 2 | 0 | 2 | 1 | 0 |
| <i>Portugués</i> | 3 | 0 | 0 | 0 | 0 | 0 | 2 | 0 | 1 |
| MATEMÁTICA, ASTRONOMÍA, FÍSICA Y COMPUTACIÓN | 12 | 0 | 0 | 0 | 3 | 2 | 3 | 3 | 1 |
| ODONTOLOGÍA | 292 | 0 | 2 | 33 | 81 | 96 | 62 | 18 | 0 |
| PSICOLOGÍA | 490 | 0 | 0 | 19 | 96 | 147 | 160 | 66 | 2 |

Escala: Mínimo=0, Máximo=10

CUADRO C.8: EVALUACIÓN DE LA CARRERA POR PARTE DE LOS EGRESADOS - Año 2021

| ASPECTOS | TOTAL | Evaluación de la carrera | | | | | | No contesta | Sin datos |
|-------------------------------|------------|--------------------------|-------------|-------------|-------------|------------|------------|-------------|-----------|
| | | Excelente | Muy Bueno | Bueno | Regular | Malo | Muy Malo | | |
| Contenidos teóricos | 5.908 | 1.630 | 3.029 | 956 | 206 | 13 | 17 | 45 | 12 |
| Porcentaje | 100 | 27,9 | 51,8 | 16,3 | 3,5 | 0,2 | 0,3 | | |
| Experiencias y prácticas | 5.908 | 980 | 2.142 | 1.528 | 835 | 233 | 91 | 87 | 12 |
| Porcentaje | 100 | 16,9 | 36,9 | 26,3 | 14,4 | 4,0 | 1,6 | | |
| Nivel del cuerpo docente | 5.908 | 1.657 | 2.891 | 1.046 | 221 | 20 | 14 | 47 | 12 |
| Porcentaje | 100 | 28,3 | 49,4 | 17,9 | 3,8 | 0,3 | 0,2 | | |
| Funcionamiento administrativo | 5.908 | 913 | 2.247 | 1.767 | 704 | 144 | 67 | 54 | 12 |
| Porcentaje | 100 | 15,6 | 38,7 | 30,2 | 12,1 | 2,5 | 1,1 | | |
| Evaluación General | 5.908 | 0 | 1.201 | 3.275 | 1.237 | 176 | 7 | 0 | 12 |
| Porcentaje | 100 | 0,0 | 20,4 | 55,5 | 21,0 | 3,0 | 0,1 | | |

CUADRO C.9: EGRESADOS POR EXPECTATIVAS DE TRABAJO SEGÚN DEPENDENCIA - Año 2021

| DEPENDENCIA | TOTAL | EXPECTATIVAS DE TRABAJO (%) | | | | | Sin datos |
|---------------------------------------|--------------|-----------------------------|-------------|-------------|------------|-------------|------------|
| | | Muchas | Suficientes | Escasas | Nulas | No Contesta | |
| TOTAL UNIVERSIDAD | 5.908 | | | | | | |
| Porcentaje (%) | 100 | 21,6 | 48,7 | 18,7 | 0,5 | 10,2 | 0,3 |
| ARQUITECTURA, URBANISMO Y DISEÑO | 695 | 22,6 | 48,6 | 18,4 | 0,3 | 10,1 | 0,0 |
| ARTES | 187 | 8,0 | 37,4 | 42,2 | 0,5 | 11,8 | 0,0 |
| <i>Cine y T.V.</i> | 43 | 9,3 | 16,3 | 58,1 | 0,0 | 16,3 | 0,0 |
| <i>Música</i> | 53 | 9,4 | 54,7 | 24,5 | 0,0 | 11,3 | 0,0 |
| <i>Plástica</i> | 47 | 4,3 | 38,3 | 44,7 | 2,1 | 10,6 | 0,0 |
| <i>Teatro</i> | 44 | 9,1 | 36,4 | 45,5 | 0,0 | 9,1 | 0,0 |
| CIENCIAS AGROPECUARIAS | 77 | 22,1 | 54,5 | 15,6 | 0,0 | 7,8 | 0,0 |
| CIENCIAS DE LA COMUNICACIÓN | 372 | 10,2 | 41,7 | 35,2 | 0,8 | 12,1 | 0,0 |
| CIENCIAS ECONOMICAS | 490 | 41,4 | 46,7 | 5,7 | 0,0 | 6,1 | 0,0 |
| CIENCIAS EXACTAS, FÍSICAS Y NATURALES | 371 | 21,6 | 46,9 | 21,3 | 0,5 | 9,7 | 0,0 |
| CIENCIAS MÉDICAS | 1.380 | 22,5 | 52,9 | 16,4 | 0,4 | 7,7 | 0,1 |
| <i>Enfermería</i> | 184 | 32,6 | 60,9 | 1,6 | 0,0 | 4,9 | 0,0 |
| <i>Fonoaudiología</i> | 89 | 44,9 | 49,4 | 3,4 | 0,0 | 2,2 | 0,0 |
| <i>Kinesiología y Fisioterapia</i> | 215 | 20,9 | 59,1 | 11,6 | 0,0 | 8,4 | 0,0 |
| <i>Medicina</i> | 442 | 30,8 | 60,0 | 3,2 | 0,0 | 5,9 | 0,2 |
| <i>Nutrición</i> | 111 | 9,0 | 54,1 | 26,1 | 1,8 | 9,0 | 0,0 |
| <i>Tecnología Médica</i> | 339 | 5,9 | 36,0 | 44,8 | 1,2 | 12,1 | 0,0 |
| CIENCIAS QUÍMICAS | 92 | 15,2 | 63,0 | 13,0 | 0,0 | 8,7 | 0,0 |
| CIENCIAS SOCIALES | 86 | 10,5 | 26,7 | 33,7 | 0,0 | 18,6 | 10,5 |
| COLEGIO NACIONAL DE MONSERRAT | 89 | 15,7 | 49,4 | 23,6 | 2,2 | 9,0 | 0,0 |

continúa

CUADRO C.9: (CONTINUACIÓN)

| DEPENDENCIA | TOTAL | EXPECTATIVAS DE TRABAJO (%) | | | | | Sin datos |
|--|-------|-----------------------------|-------------|---------|-------|-------------|-----------|
| | | Muchas | Suficientes | Escasas | Nulas | No Contesta | |
| DERECHO | 566 | 20,3 | 50,4 | 18,4 | 0,4 | 10,4 | 0,2 |
| ESC. SUP. DE COMERCIO MANUEL BELGRANO | 138 | 15,9 | 45,7 | 26,1 | 1,4 | 10,9 | 0,0 |
| FILOSOFÍA Y HUMANIDADES | 223 | 13,9 | 50,2 | 24,7 | 0,9 | 9,9 | 0,4 |
| <i>Antropología</i> | 41 | 24,4 | 41,5 | 24,4 | 0,0 | 9,8 | 0,0 |
| <i>Archivología</i> | 5 | 0,0 | 60,0 | 0,0 | 0,0 | 40,0 | 0,0 |
| <i>Bibilotecología</i> | 26 | 3,8 | 61,5 | 23,1 | 0,0 | 11,5 | 0,0 |
| <i>Ciencias de la Educación</i> | 32 | 34,4 | 46,9 | 9,4 | 0,0 | 9,4 | 0,0 |
| <i>Filosofía</i> | 23 | 8,7 | 47,8 | 34,8 | 4,3 | 4,3 | 0,0 |
| <i>Geografía</i> | 14 | 0,0 | 50,0 | 28,6 | 0,0 | 21,4 | 0,0 |
| <i>Historia</i> | 13 | 7,7 | 30,8 | 38,5 | 7,7 | 7,7 | 7,7 |
| <i>Letras</i> | 69 | 8,7 | 56,5 | 27,5 | 0,0 | 7,2 | 0,0 |
| LENGUAS | 156 | 41,7 | 41,7 | 3,8 | 0,0 | 12,8 | 0,0 |
| <i>Alemán</i> | 2 | 50,0 | 50,0 | 0,0 | 0,0 | 0,0 | 0,0 |
| <i>Castellano</i> | 25 | 20,0 | 56,0 | 4,0 | 0,0 | 20,0 | 0,0 |
| <i>Francés</i> | 4 | 25,0 | 50,0 | 0,0 | 0,0 | 25,0 | 0,0 |
| <i>Inglés</i> | 115 | 47,0 | 39,1 | 2,6 | 0,0 | 11,3 | 0,0 |
| <i>Italiano</i> | 7 | 57,1 | 42,9 | 0,0 | 0,0 | 0,0 | 0,0 |
| <i>Portugués</i> | 3 | 0,0 | 0,0 | 66,7 | 0,0 | 33,3 | 0,0 |
| MATEMÁTICA, ASTRONOMÍA, FÍSICA Y COMPUTACIÓN | 39 | 41,0 | 46,2 | 5,1 | 0,0 | 7,7 | 0,0 |
| ODONTOLOGÍA | 363 | 17,4 | 51,5 | 14,3 | 0,8 | 16,0 | 0,0 |
| PSICOLOGÍA | 584 | 18,7 | 49,1 | 17,8 | 0,9 | 13,5 | 0,0 |

CUADRO C.10: EGRESADOS POR LUGAR DONDE PROYECTA RADICARSE SEGÚN DEPENDENCIA - Año 2021

| DEPENDENCIA | TOTAL | PROYECTA RADICARSE EN. . . | | | | | Ns/nc |
|---------------------------------------|--------------|----------------------------|--------------|------------|---------------------|------------|--------------|
| | | Córdoba | | | Otras Provincias | Extranjero | |
| | | Total | Capital | Interior | | | |
| TOTAL UNIVERSIDAD | 5.908 | 3.497 | 3.142 | 355 | 581 | 49 | 1.781 |
| Porcentaje (%) | 100 | 59,2 | | | 9,8 | 0,8 | 30,0 |
| ARQUITECTURA, URBANISMO Y DISEÑO | 695 | 437 | 386 | 51 | 48 | 7 | 203 |
| ARTES | 187 | 105 | 102 | 3 | 12 | 5 | 65 |
| <i>Cine y T.V.</i> | 43 | 21 | 21 | 0 | 2 | 2 | 18 |
| <i>Música</i> | 53 | 31 | 31 | 0 | 6 | 1 | 15 |
| <i>Plástica</i> | 47 | 25 | 22 | 3 | 2 | 1 | 19 |
| <i>Teatro</i> | 44 | 28 | 28 | 0 | 2 | 1 | 13 |
| CIENCIAS AGROPECUARIAS | 77 | 45 | 26 | 19 | 5 | 0 | 27 |
| CIENCIAS DE LA COMUNICACIÓN | 372 | 198 | 178 | 20 | 41 | 6 | 127 |
| CIENCIAS ECONÓMICAS | 490 | 384 | 330 | 54 | 19 | 2 | 85 |
| CIENCIAS EXACTAS, FÍSICAS Y NATURALES | 371 | 222 | 201 | 21 | 37 | 8 | 104 |
| CIENCIAS MÉDICAS | 1.380 | 653 | 613 | 40 | 203 | 8 | 516 |
| <i>Enfermería</i> | 184 | 51 | 49 | 2 | 2 | 0 | 131 |
| <i>Fonoaudiología</i> | 89 | 40 | 39 | 1 | 22 | 1 | 26 |
| <i>Kinesiología y Fisioterapia</i> | 215 | 130 | 126 | 4 | 35 | 3 | 47 |
| <i>Medicina</i> | 442 | 266 | 247 | 19 | 44 | 2 | 130 |
| <i>Nutrición</i> | 111 | 70 | 56 | 14 | 14 | 2 | 25 |
| <i>Tecnología Médica</i> | 339 | 96 | 96 | 0 | 86 | 0 | 157 |
| CIENCIAS QUÍMICAS | 92 | 55 | 54 | 1 | 14 | 0 | 23 |
| CIENCIAS SOCIALES | 86 | 49 | 41 | 8 | 8 | 1 | 28 |
| COLEGIO NACIONAL DE MONSERRAT | 89 | 59 | 55 | 4 | 2 | 0 | 28 |

continúa

CUADRO C.10 (CONTINUACIÓN)

| DEPENDENCIA | TOTAL | PROYECTA RADICARSE EN. . . | | | | | Ns/nc |
|--|-------|----------------------------|---------|----------|------------------|------------|-------|
| | | Córdoba | | | Otras Provincias | Extranjero | |
| | | Total | Capital | Interior | | | |
| DERECHO | 566 | 400 | 352 | 48 | 45 | 0 | 121 |
| ESC. SUP. DE COMERCIO MANUEL BELGRANO | 138 | 87 | 78 | 9 | 2 | 2 | 47 |
| FILOSOFÍA Y HUMANIDADES | 223 | 123 | 111 | 12 | 14 | 1 | 85 |
| <i>Antropología</i> | 41 | 21 | 19 | 2 | 2 | 0 | 18 |
| <i>Archivología</i> | 5 | 3 | 3 | 0 | 0 | 0 | 2 |
| <i>Biblotecología</i> | 26 | 14 | 12 | 2 | 1 | 0 | 11 |
| <i>Ciencias de la Educación</i> | 32 | 22 | 19 | 3 | 1 | 0 | 9 |
| <i>Filosofía</i> | 23 | 9 | 9 | 0 | 1 | 0 | 13 |
| <i>Geografía</i> | 14 | 8 | 8 | 0 | 1 | 0 | 5 |
| <i>Historia</i> | 13 | 6 | 6 | 0 | 2 | 0 | 5 |
| <i>Letras</i> | 69 | 40 | 35 | 5 | 6 | 1 | 22 |
| LENGUAS | 156 | 104 | 100 | 4 | 11 | 1 | 40 |
| <i>Alemán</i> | 2 | 2 | 1 | 1 | 0 | 0 | 0 |
| <i>Castellano</i> | 25 | 20 | 18 | 2 | 0 | 1 | 4 |
| <i>Francés</i> | 4 | 2 | 2 | 0 | 0 | 0 | 2 |
| <i>Inglés</i> | 115 | 71 | 71 | 0 | 11 | 0 | 33 |
| <i>Italiano</i> | 7 | 6 | 6 | 0 | 0 | 0 | 1 |
| <i>Portugués</i> | 3 | 3 | 2 | 1 | 0 | 0 | 0 |
| MATEMÁTICA, ASTRONOMÍA, FÍSICA Y COMPUTACIÓN | 39 | 25 | 20 | 5 | 2 | 1 | 11 |
| ODONTOLOGÍA | 363 | 165 | 159 | 6 | 54 | 5 | 139 |
| PSICOLOGÍA | 584 | 386 | 336 | 50 | 64 | 2 | 132 |

CUADRO C.11: EGRESADOS POR INTENCIÓN DE CONTINUAR ESTUDIANDO SEGÚN DEPENDENCIA - Año 2021

| DEPENDENCIA | TOTAL | NO PIENSA CONTINUAR | PIENSA CONTINUAR SUS ESTUDIOS | | | No sabe | Sin datos |
|---------------------------------------|--------------|---------------------|-------------------------------|---------------------------|------------------------------------|--------------|------------|
| | | | En la UNC | En otras Univ. Nacionales | En Instituciones privadas del país | | |
| TOTAL UNIVERSIDAD | 5.908 | 257 | 2.502 | 374 | 552 | 2.211 | 12 |
| Porcentaje (%) | 100 | 4,4 | 42,3 | 6,3 | 9,3 | 37,4 | 0,3 |
| ARQUITECTURA, URBANISMO Y DISEÑO | 695 | 44 | 218 | 46 | 39 | 348 | 0 |
| ARTES | 187 | 9 | 69 | 20 | 12 | 77 | 0 |
| <i>Cine y T.V.</i> | 43 | 5 | 8 | 4 | 1 | 25 | 0 |
| <i>Música</i> | 53 | 0 | 21 | 9 | 6 | 17 | 0 |
| <i>Plástica</i> | 47 | 3 | 24 | 6 | 1 | 13 | 0 |
| <i>Teatro</i> | 44 | 1 | 16 | 1 | 4 | 22 | 0 |
| CIENCIAS AGROPECUARIAS | 77 | 7 | 18 | 5 | 6 | 41 | 0 |
| CIENCIAS DE LA COMUNICACIÓN | 372 | 26 | 135 | 30 | 48 | 133 | 0 |
| CIENCIAS ECONOMICAS | 490 | 23 | 227 | 13 | 41 | 186 | 0 |
| CIENCIAS EXACTAS, FÍSICAS Y NATURALES | 371 | 22 | 111 | 22 | 25 | 191 | 0 |
| CIENCIAS MÉDICAS | 1.380 | 55 | 580 | 80 | 132 | 532 | 1 |
| <i>Enfermería</i> | 184 | 1 | 84 | 2 | 4 | 93 | 0 |
| <i>Fonoaudiología</i> | 89 | 9 | 20 | 3 | 11 | 46 | 0 |
| <i>Kinesiología y Fisioterapia</i> | 215 | 7 | 66 | 12 | 45 | 85 | 0 |
| <i>Medicina</i> | 442 | 9 | 208 | 28 | 34 | 162 | 1 |
| <i>Nutrición</i> | 111 | 4 | 45 | 4 | 21 | 37 | 0 |
| <i>Tecnología Médica</i> | 339 | 25 | 157 | 31 | 17 | 109 | 0 |
| CIENCIAS QUÍMICAS | 92 | 2 | 37 | 5 | 4 | 44 | 0 |
| CIENCIAS SOCIALES | 86 | 4 | 42 | 7 | 0 | 24 | 9 |
| COLEGIO NACIONAL DE MONSERRAT | 89 | 8 | 38 | 11 | 6 | 26 | 0 |

continúa

CUADRO C.11 (CONTINUACIÓN)

| DEPENDENCIA | TOTAL | NO PIENSA CONTINUAR | PIENSA CONTINUAR SUS ESTUDIOS | | | No sabe | Sin datos |
|--|-------|---------------------|-------------------------------|---------------------------|------------------------------------|---------|-----------|
| | | | En la UNC | En otras Univ. Nacionales | En Instituciones privadas del país | | |
| DERECHO | 566 | 12 | 314 | 31 | 37 | 171 | 1 |
| ESC. SUP. DE COMERCIO MANUEL BELGRANO | 138 | 1 | 19 | 19 | 49 | 50 | 0 |
| FILOSOFÍA Y HUMANIDADES | 223 | 14 | 150 | 12 | 1 | 45 | 1 |
| <i>Antropología</i> | 41 | 5 | 30 | 0 | 1 | 5 | 0 |
| <i>Archivología</i> | 5 | 3 | 2 | 0 | 0 | 0 | 0 |
| <i>Biblotecología</i> | 26 | 2 | 16 | 2 | 0 | 6 | 0 |
| <i>Ciencias de la Educación</i> | 32 | 1 | 17 | 2 | 0 | 12 | 0 |
| <i>Filosofía</i> | 23 | 2 | 16 | 2 | 0 | 3 | 0 |
| <i>Geografía</i> | 14 | 0 | 4 | 3 | 0 | 7 | 0 |
| <i>Historia</i> | 13 | 0 | 9 | 1 | 0 | 2 | 1 |
| <i>Letras</i> | 69 | 1 | 56 | 2 | 0 | 10 | 0 |
| LENGUAS | 156 | 6 | 71 | 6 | 7 | 66 | 0 |
| <i>Alemán</i> | 2 | 0 | 0 | 0 | 0 | 2 | 0 |
| <i>Castellano</i> | 25 | 1 | 17 | 2 | 0 | 5 | 0 |
| <i>Francés</i> | 4 | 0 | 1 | 1 | 0 | 2 | 0 |
| <i>Inglés</i> | 115 | 5 | 44 | 3 | 7 | 56 | 0 |
| <i>Italiano</i> | 7 | 0 | 7 | 0 | 0 | 0 | 0 |
| <i>Portugués</i> | 3 | 0 | 2 | 0 | 0 | 1 | 0 |
| MATEMÁTICA, ASTRONOMÍA, FÍSICA Y COMPUTACIÓN | 39 | 7 | 15 | 4 | 0 | 13 | 0 |
| ODONTOLOGÍA | 363 | 9 | 143 | 35 | 69 | 107 | 0 |
| PSICOLOGÍA | 584 | 8 | 315 | 28 | 76 | 157 | 0 |

CUADRO C.12: EGRESADOS POR GRUPO DE CONVIVENCIA SEGÚN DEPENDENCIA - Año 2021

| DEPENDENCIA | TOTAL | GRUPO DE CONVIVENCIA | | | | Sin datos |
|--|--------------|----------------------|--------------------|----------------------|------------|-------------|
| | | Solo | Con familia propia | Con familia parental | Otra | |
| TOTAL UNIVERSIDAD | 7.087 | 1.927 | 1.404 | 2.408 | 620 | 728 |
| Porcentaje (%) | 101 | 27,2 | 19,8 | 34,0 | 8,7 | 10,8 |
| ARQUITECTURA, URBANISMO Y DISEÑO | 734 | 220 | 102 | 279 | 48 | 85 |
| ARTES | 242 | 71 | 35 | 68 | 37 | 31 |
| CIENCIAS AGROPECUARIAS | 83 | 28 | 8 | 30 | 10 | 7 |
| CIENCIAS DE LA COMUNICACIÓN | 625 | 138 | 176 | 177 | 58 | 76 |
| CIENCIAS ECONÓMICAS | 597 | 152 | 125 | 245 | 38 | 37 |
| CIENCIAS EXACTAS, FÍSICAS Y NATURALES | 355 | 118 | 38 | 122 | 31 | 46 |
| CIENCIAS MÉDICAS | 1.951 | 508 | 466 | 634 | 136 | 207 |
| <i>Enfermería</i> | 550 | 81 | 196 | 136 | 40 | 97 |
| <i>Fonoaudiología</i> | 287 | 76 | 61 | 109 | 22 | 19 |
| <i>Kinesiología y Fisioterapia</i> | 217 | 86 | 22 | 71 | 16 | 22 |
| <i>Medicina</i> | 444 | 149 | 66 | 172 | 27 | 30 |
| <i>Nutrición</i> | 120 | 32 | 19 | 43 | 17 | 9 |
| <i>Tecnología Médica</i> | 333 | 84 | 102 | 103 | 14 | 30 |
| CIENCIAS QUÍMICAS | 185 | 62 | 17 | 72 | 20 | 14 |
| CIENCIAS SOCIALES | 113 | 31 | 24 | 36 | 16 | 6 |
| DERECHO | 635 | 202 | 94 | 218 | 47 | 74 |
| FILOSOFÍA Y HUMANIDADES | 279 | 53 | 76 | 94 | 29 | 27 |
| LENGUAS | 287 | 68 | 55 | 110 | 21 | 33 |
| MATEMÁTICA, ASTRONOMÍA, FÍSICA Y COMPUTACIÓN | 59 | 13 | 4 | 24 | 9 | 9 |
| ODONTOLOGÍA | 343 | 115 | 42 | 114 | 28 | 44 |
| PSICOLOGÍA | 599 | 148 | 142 | 185 | 92 | 32 |

Datos provenientes de la encuesta Siu-Kolla realizada a recién egresados.

Los egresados de los Colegios Monserrat y Manuel Belgrano no estaban incorporados al sistema de encuesta Siu-Kolla durante el año 2021.

CUADRO C.13: EGRESADOS POR CANTIDAD DE HIJOS SEGÚN DEPENDENCIA - Año 2021

| DEPENDENCIA | TOTAL | CANTIDAD DE HIJOS | | | No tiene / No contesta |
|--|--------------|-------------------|------------|------------|------------------------|
| | | Uno | Dos | Tres o más | |
| TOTAL UNIVERSIDAD | 7.087 | 504 | 333 | 173 | 6.077 |
| Porcentaje (%) | 100 | 7,1 | 4,7 | 2,4 | 85,7 |
| ARQUITECTURA, URBANISMO Y DISEÑO | 734 | 35 | 16 | 5 | 678 |
| ARTES | 242 | 13 | 11 | 4 | 214 |
| CIENCIAS AGROPECUARIAS | 83 | 3 | 1 | 1 | 78 |
| CIENCIAS DE LA COMUNICACIÓN | 625 | 71 | 49 | 25 | 480 |
| CIENCIAS ECONÓMICAS | 597 | 26 | 28 | 13 | 530 |
| CIENCIAS EXACTAS, FÍSICAS Y NATURALES | 355 | 12 | 4 | 1 | 338 |
| CIENCIAS MÉDICAS | 1.951 | 195 | 127 | 77 | 1.552 |
| <i>Enfermería</i> | 550 | 96 | 76 | 55 | 323 |
| <i>Fonoaudiología</i> | 287 | 15 | 10 | 9 | 253 |
| <i>Kinesiología y Fisioterapia</i> | 217 | 5 | 0 | 1 | 211 |
| <i>Medicina</i> | 444 | 20 | 9 | 1 | 414 |
| <i>Nutrición</i> | 120 | 9 | 2 | 0 | 109 |
| <i>Tecnología Médica</i> | 333 | 50 | 30 | 11 | 242 |
| CIENCIAS QUÍMICAS | 185 | 4 | 3 | 0 | 178 |
| CIENCIAS SOCIALES | 113 | 12 | 6 | 1 | 94 |
| DERECHO | 635 | 19 | 20 | 10 | 586 |
| FILOSOFÍA Y HUMANIDADES | 279 | 25 | 21 | 14 | 219 |
| LENGUAS | 287 | 9 | 11 | 3 | 264 |
| MATEMÁTICA, ASTRONOMÍA, FÍSICA Y COMPUTACIÓN | 59 | 1 | 1 | 1 | 56 |
| ODONTOLOGÍA | 343 | 23 | 2 | 0 | 318 |
| PSICOLOGÍA | 599 | 56 | 33 | 18 | 492 |

Datos provenientes de la encuesta Siu-Kolla realizada a recién egresados.

Los egresados de los Colegios Monserrat y Manuel Belgrano no estaban incorporados al sistema de encuesta Siu-Kolla durante el año 2021.

CUADRO C.14: EGRESADOS POR NIVEL DE ESTUDIOS DEL PADRE SEGÚN DEPENDENCIA - Año 2021

| DEPENDENCIA | TOTAL | ESTUDIOS DEL PADRE | | | | | | | | Sin datos |
|--|--------------|--|----------------------|--------------------------|------------------------|-------------------------|-----------------------|-----------------------------|---------------------------|------------|
| | | Primario incompleto / Sin estudios | Primario completo | Secundario incompleto | Secundario completo | Terciario incompleto | Terciario completo | Universitario incompleto | Universitario completo | |
| TOTAL UNIVERSIDAD | 7.087 | 306 | 538 | 903 | 1.365 | 105 | 598 | 851 | 1.984 | 437 |
| Porcentaje (%) | 100 | 4,3 | 7,6 | 12,7 | 19,3 | 1,5 | 8,4 | 12,0 | 28,0 | 6,2 |
| ARQUITECTURA, URBANISMO Y DISEÑO | 734 | 23 | 32 | 55 | 143 | 7 | 71 | 110 | 248 | 45 |
| ARTES | 242 | 7 | 14 | 16 | 33 | 2 | 27 | 35 | 95 | 13 |
| CIENCIAS AGROPECUARIAS | 83 | 4 | 2 | 10 | 22 | 1 | 5 | 7 | 27 | 5 |
| CIENCIAS DE LA COMUNICACIÓN | 625 | 24 | 62 | 85 | 111 | 8 | 52 | 73 | 161 | 49 |
| CIENCIAS ECONÓMICAS | 597 | 16 | 46 | 66 | 134 | 4 | 40 | 84 | 185 | 22 |
| CIENCIAS EXACTAS, FÍSICAS Y NATURALES | 355 | 11 | 15 | 25 | 54 | 3 | 37 | 36 | 158 | 16 |
| CIENCIAS MÉDICAS | 1.951 | 138 | 205 | 324 | 385 | 35 | 154 | 169 | 362 | 179 |
| <i>Enfermería</i> | 550 | 79 | 90 | 102 | 96 | 9 | 18 | 22 | 18 | 116 |
| <i>Fonoaudiología</i> | 287 | 10 | 27 | 51 | 58 | 8 | 32 | 36 | 56 | 9 |
| <i>Kinesiología y Fisioterapia</i> | 217 | 4 | 10 | 30 | 48 | 5 | 21 | 27 | 58 | 14 |
| <i>Medicina</i> | 444 | 11 | 11 | 55 | 63 | 7 | 44 | 60 | 175 | 18 |
| <i>Nutrición</i> | 120 | 5 | 8 | 19 | 31 | 2 | 13 | 10 | 30 | 2 |
| <i>Tecnología Médica</i> | 333 | 29 | 59 | 67 | 89 | 4 | 26 | 14 | 25 | 20 |
| CIENCIAS QUÍMICAS | 185 | 5 | 11 | 23 | 51 | 2 | 19 | 19 | 44 | 11 |
| CIENCIAS SOCIALES | 113 | 13 | 11 | 21 | 26 | 3 | 6 | 14 | 16 | 3 |
| DERECHO | 635 | 15 | 33 | 66 | 123 | 11 | 45 | 90 | 225 | 27 |
| FILOSOFÍA Y HUMANIDADES | 279 | 7 | 29 | 31 | 43 | 5 | 21 | 31 | 95 | 17 |
| LENGUAS | 287 | 6 | 14 | 36 | 61 | 6 | 26 | 38 | 90 | 10 |
| MATEMÁTICA, ASTRONOMÍA, FÍSICA Y COMPUTACIÓN | 59 | 0 | 2 | 8 | 4 | 2 | 4 | 10 | 26 | 3 |
| ODONTOLOGÍA | 343 | 8 | 13 | 50 | 68 | 7 | 39 | 45 | 100 | 13 |
| PSICOLOGÍA | 599 | 29 | 49 | 87 | 107 | 9 | 52 | 90 | 152 | 24 |

Datos provenientes de la encuesta Siu-Kolla realizada a recién egresados.

Los egresados de los Colegios Monserrat y Manuel Belgrano no estaban incorporados al sistema de encuesta Siu-Kolla durante el año 2021.

CUADRO C.15: EGRESADOS POR NIVEL DE ESTUDIOS DE LA MADRE SEGÚN DEPENDENCIA - Año 2021

| DEPENDENCIA | TOTAL | ESTUDIOS DE LA MADRE | | | | | | | | Sin datos |
|--|--------------|--|----------------------|--------------------------|------------------------|-------------------------|-----------------------|-----------------------------|---------------------------|------------|
| | | Primario incompleto / Sin estudios | Primario completo | Secundario incompleto | Secundario completo | Terciario incompleto | Terciario completo | Universitario incompleto | Universitario completo | |
| TOTAL UNIVERSIDAD | 7.087 | 199 | 437 | 598 | 1.122 | 172 | 1.471 | 585 | 2.246 | 257 |
| Porcentaje (%) | 100 | 2,8 | 6,2 | 8,4 | 15,8 | 2,4 | 20,8 | 8,3 | 31,7 | 3,6 |
| ARQUITECTURA, URBANISMO Y DISEÑO | 734 | 6 | 23 | 40 | 107 | 19 | 149 | 67 | 297 | 26 |
| ARTES | 242 | 1 | 12 | 12 | 29 | 1 | 59 | 22 | 101 | 5 |
| CIENCIAS AGROPECUARIAS | 83 | 0 | 3 | 4 | 17 | 2 | 20 | 8 | 28 | 1 |
| CIENCIAS DE LA COMUNICACIÓN | 625 | 20 | 57 | 47 | 78 | 21 | 130 | 48 | 189 | 35 |
| CIENCIAS ECONÓMICAS | 597 | 9 | 39 | 42 | 90 | 14 | 127 | 54 | 206 | 16 |
| CIENCIAS EXACTAS, FÍSICAS Y NATURALES | 355 | 3 | 5 | 13 | 39 | 5 | 77 | 35 | 167 | 11 |
| CIENCIAS MÉDICAS | 1.951 | 96 | 185 | 239 | 342 | 55 | 363 | 136 | 424 | 111 |
| <i>Enfermería</i> | 550 | 66 | 88 | 102 | 83 | 20 | 43 | 19 | 45 | 84 |
| <i>Fonoaudiología</i> | 287 | 2 | 19 | 37 | 60 | 9 | 63 | 26 | 68 | 3 |
| <i>Kinesiología y Fisioterapia</i> | 217 | 3 | 8 | 14 | 41 | 5 | 50 | 24 | 67 | 5 |
| <i>Medicina</i> | 444 | 7 | 9 | 25 | 51 | 10 | 117 | 30 | 186 | 9 |
| <i>Nutrición</i> | 120 | 3 | 6 | 9 | 30 | 3 | 27 | 16 | 26 | 0 |
| <i>Tecnología Médica</i> | 333 | 15 | 55 | 52 | 77 | 8 | 63 | 21 | 32 | 10 |
| CIENCIAS QUÍMICAS | 185 | 3 | 12 | 14 | 36 | 2 | 49 | 16 | 49 | 4 |
| CIENCIAS SOCIALES | 113 | 7 | 11 | 15 | 24 | 3 | 17 | 7 | 28 | 1 |
| DERECHO | 635 | 15 | 23 | 41 | 96 | 14 | 133 | 58 | 238 | 17 |
| FILOSOFÍA Y HUMANIDADES | 279 | 6 | 17 | 19 | 40 | 9 | 52 | 28 | 98 | 10 |
| LENGUAS | 287 | 5 | 4 | 25 | 50 | 8 | 64 | 23 | 103 | 5 |
| MATEMÁTICA, ASTRONOMÍA, FÍSICA Y COMPUTACIÓN | 59 | 1 | 1 | 2 | 11 | 0 | 15 | 4 | 23 | 2 |
| ODONTOLOGÍA | 343 | 7 | 11 | 22 | 58 | 6 | 86 | 26 | 119 | 8 |
| PSICOLOGÍA | 599 | 20 | 34 | 63 | 105 | 13 | 130 | 53 | 176 | 5 |

Datos provenientes de la encuesta Siu-Kolla realizada a recién egresados.

Los egresados de los Colegios Monserrat y Manuel Belgrano no estaban incorporados al sistema de encuesta Siu-Kolla durante el año 2021.

CUADRO C.16: EGRESADOS POR SITUACIÓN LABORAL SEGÚN DEPENDENCIA - Año 2021

| DEPENDENCIA | TOTAL | NO TRABAJA | TRABAJA | | Sin datos |
|--|--------------|--------------|---------------------------------|------------------------------------|------------|
| | | | Tiene relación con la profesión | No tiene relación con la profesión | |
| TOTAL UNIVERSIDAD | 7.087 | 2.029 | 2.979 | 1.609 | 470 |
| Porcentaje (%) | 100 | 28,6 | 42,0 | 22,7 | 6,6 |
| ARQUITECTURA, URBANISMO Y DISEÑO | 734 | 202 | 340 | 137 | 55 |
| ARTES | 242 | 45 | 118 | 63 | 16 |
| CIENCIAS AGROPECUARIAS | 83 | 18 | 52 | 8 | 5 |
| CIENCIAS DE LA COMUNICACIÓN | 625 | 114 | 217 | 255 | 39 |
| CIENCIAS ECONÓMICAS | 597 | 67 | 442 | 71 | 17 |
| CIENCIAS EXACTAS, FÍSICAS Y NATURALES | 355 | 94 | 193 | 48 | 20 |
| CIENCIAS MÉDICAS | 1.951 | 790 | 626 | 361 | 174 |
| <i>Enfermería</i> | 550 | 118 | 272 | 77 | 83 |
| <i>Fonoaudiología</i> | 287 | 139 | 84 | 55 | 9 |
| <i>Kinesiología y Fisioterapia</i> | 217 | 86 | 64 | 41 | 26 |
| <i>Medicina</i> | 444 | 304 | 45 | 59 | 36 |
| <i>Nutrición</i> | 120 | 41 | 28 | 46 | 5 |
| <i>Tecnología Médica</i> | 333 | 102 | 133 | 83 | 15 |
| CIENCIAS QUÍMICAS | 185 | 32 | 136 | 11 | 6 |
| CIENCIAS SOCIALES | 113 | 27 | 21 | 61 | 4 |
| DERECHO | 635 | 164 | 309 | 123 | 39 |
| FILOSOFÍA Y HUMANIDADES | 279 | 74 | 107 | 78 | 20 |
| LENGUAS | 287 | 38 | 201 | 37 | 11 |
| MATEMÁTICA, ASTRONOMÍA, FÍSICA Y COMPUTACIÓN | 59 | 22 | 23 | 6 | 8 |
| ODONTOLOGÍA | 343 | 177 | 49 | 78 | 39 |
| PSICOLOGÍA | 599 | 165 | 145 | 272 | 17 |

Datos provenientes de la encuesta Siu-Kolla realizada a recién egresados.

Los egresados de los Colegios Monserrat y Manuel Belgrano no estaban incorporados al sistema de encuesta Siu-Kolla durante el año 2021.

CUADRO C.17: EGRESADOS POR TIPO DE ENTIDAD EN LA QUE TRABAJA SEGÚN DEPENDENCIA - Año 2021

| DEPENDENCIA | TOTAL | TIPO DE ENTIDAD EN LA QUE TRABAJA | | | | NO TRABAJA | Sin datos |
|--|--------------|-----------------------------------|-------------|------------|-------------|--------------|------------|
| | | Privada | Pública | Ambas | No contesta | | |
| TOTAL UNIVERSIDAD | 7.087 | 2.916 | 934 | 184 | 554 | 2.029 | 470 |
| Porcentaje (%) | 100 | 41,1 | 13,2 | 2,6 | 7,8 | 28,6 | 6,6 |
| ARQUITECTURA, URBANISMO Y DISEÑO | 734 | 360 | 30 | 11 | 76 | 202 | 55 |
| ARTES | 242 | 101 | 30 | 20 | 30 | 45 | 16 |
| CIENCIAS AGROPECUARIAS | 83 | 43 | 10 | 2 | 5 | 18 | 5 |
| CIENCIAS DE LA COMUNICACIÓN | 625 | 271 | 104 | 28 | 69 | 114 | 39 |
| CIENCIAS ECONÓMICAS | 597 | 394 | 71 | 9 | 39 | 67 | 17 |
| CIENCIAS EXACTAS, FÍSICAS Y NATURALES | 355 | 163 | 32 | 9 | 37 | 94 | 20 |
| CIENCIAS MÉDICAS | 1.951 | 576 | 263 | 46 | 102 | 790 | 174 |
| <i>Enfermería</i> | 550 | 189 | 111 | 16 | 33 | 118 | 83 |
| <i>Fonoaudiología</i> | 287 | 94 | 16 | 9 | 20 | 139 | 9 |
| <i>Kinesiología y Fisioterapia</i> | 217 | 82 | 7 | 6 | 10 | 86 | 26 |
| <i>Medicina</i> | 444 | 54 | 34 | 3 | 13 | 304 | 36 |
| <i>Nutrición</i> | 120 | 48 | 11 | 2 | 13 | 41 | 5 |
| <i>Tecnología Médica</i> | 333 | 109 | 84 | 10 | 13 | 102 | 15 |
| CIENCIAS QUÍMICAS | 185 | 90 | 35 | 5 | 17 | 32 | 6 |
| CIENCIAS SOCIALES | 113 | 40 | 33 | 2 | 7 | 27 | 4 |
| DERECHO | 635 | 239 | 160 | 3 | 30 | 164 | 39 |
| FILOSOFÍA Y HUMANIDADES | 279 | 83 | 66 | 12 | 24 | 74 | 20 |
| LENGUAS | 287 | 177 | 19 | 14 | 28 | 38 | 11 |
| MATEMÁTICA, ASTRONOMÍA, FÍSICA Y COMPUTACIÓN | 59 | 13 | 10 | 1 | 5 | 22 | 8 |
| ODONTOLOGÍA | 343 | 92 | 10 | 3 | 22 | 177 | 39 |
| PSICOLOGÍA | 599 | 274 | 61 | 19 | 63 | 165 | 17 |

Datos provenientes de la encuesta Siu-Kolla realizada a recién egresados.

Los egresados de los Colegios Monserrat y Manuel Belgrano no estaban incorporados al sistema de encuesta Siu-Kolla durante el año 2021.

CUADRO C.18: EGRESADOS CON RELACIÓN A SU TRABAJO ACTUAL SEGÚN DEPENDENCIA - Año 2021

| DEPENDENCIA | TOTAL | En relación a su trabajo actual y por el hecho de haberse recibido. . . | | | | NO TRABAJA | Sin datos |
|--|--------------|---|-----------------------|--------------|-----------------------|--------------|------------|
| | | Deberá dejarlo | Mejorará su situación | No cambiará | No sabe / No contesta | | |
| TOTAL UNIVERSIDAD | 7.087 | 217 | 2.479 | 1.105 | 787 | 2.029 | 470 |
| Porcentaje (%) | 100 | 3,1 | 35,0 | 15,6 | 11,1 | 28,6 | 6,6 |
| ARQUITECTURA, URBANISMO Y DISEÑO | 734 | 21 | 261 | 109 | 86 | 202 | 55 |
| ARTES | 242 | 6 | 77 | 68 | 30 | 45 | 16 |
| CIENCIAS AGROPECUARIAS | 83 | 1 | 32 | 14 | 13 | 18 | 5 |
| CIENCIAS DE LA COMUNICACIÓN | 625 | 18 | 216 | 149 | 89 | 114 | 39 |
| CIENCIAS ECONÓMICAS | 597 | 7 | 282 | 160 | 64 | 67 | 17 |
| CIENCIAS EXACTAS, FÍSICAS Y NATURALES | 355 | 5 | 105 | 77 | 54 | 94 | 20 |
| CIENCIAS MÉDICAS | 1.951 | 71 | 599 | 149 | 168 | 790 | 174 |
| <i>Enfermería</i> | 550 | 27 | 219 | 39 | 64 | 118 | 83 |
| <i>Fonoaudiología</i> | 287 | 7 | 71 | 27 | 34 | 139 | 9 |
| <i>Kinesiología y Fisioterapia</i> | 217 | 6 | 63 | 20 | 16 | 86 | 26 |
| <i>Medicina</i> | 444 | 15 | 73 | 9 | 7 | 304 | 36 |
| <i>Nutrición</i> | 120 | 6 | 43 | 13 | 12 | 41 | 5 |
| <i>Tecnología Médica</i> | 333 | 10 | 130 | 41 | 35 | 102 | 15 |
| CIENCIAS QUÍMICAS | 185 | 0 | 90 | 13 | 44 | 32 | 6 |
| CIENCIAS SOCIALES | 113 | 10 | 29 | 22 | 21 | 27 | 4 |
| DERECHO | 635 | 16 | 285 | 81 | 50 | 164 | 39 |
| FILOSOFÍA Y HUMANIDADES | 279 | 7 | 87 | 61 | 30 | 74 | 20 |
| LENGUAS | 287 | 3 | 122 | 74 | 39 | 38 | 11 |
| MATEMÁTICA, ASTRONOMÍA, FÍSICA Y COMPUTACIÓN | 59 | 0 | 12 | 10 | 7 | 22 | 8 |
| ODONTOLOGÍA | 343 | 14 | 60 | 19 | 34 | 177 | 39 |
| PSICOLOGÍA | 599 | 38 | 222 | 99 | 58 | 165 | 17 |

Datos provenientes de la encuesta Siu-Kolla realizada a recién egresados.

Los egresados de los Colegios Monserrat y Manuel Belgrano no estaban incorporados al sistema de encuesta Siu-Kolla durante el año 2021.

CUADRO C.19: EGRESADOS POR EXPECTATIVAS LABORALES SEGÚN DEPENDENCIA - Año 2021

| DEPENDENCIA | TOTAL | Expectativas laborales en los próximos 6 meses | | | | | | | Sin datos |
|--|--------------|--|---------------------------------------|---|-------------------------------|---|---|-----------------------|------------|
| | | Busco y creo que encontraré trabajo | Busco y no creo que encuentre trabajo | Encontraré un trabajo mejor que el actual | Seguiré con mi trabajo actual | Seguiré estudiando y capacitándome sin trabajar | No voy a estudiar ni trabajar por ahora | No sé que voy a hacer | |
| TOTAL UNIVERSIDAD | 7.076 | 2.313 | 92 | 1.888 | 1.826 | 328 | 7 | 146 | 476 |
| Porcentaje (%) | 100 | 32,7 | 1,3 | 26,7 | 25,8 | 4,6 | 0,1 | 2,1 | 6,7 |
| ARQUITECTURA, URBANISMO Y DISEÑO | 734 | 259 | 5 | 233 | 164 | 19 | 1 | 18 | 35 |
| ARTES | 242 | 72 | 8 | 72 | 57 | 6 | 0 | 16 | 11 |
| CIENCIAS AGROPECUARIAS | 83 | 21 | 1 | 25 | 31 | 0 | 0 | 1 | 4 |
| CIENCIAS DE LA COMUNICACIÓN | 625 | 141 | 12 | 196 | 199 | 19 | 0 | 12 | 46 |
| CIENCIAS ECONÓMICAS | 597 | 80 | 5 | 189 | 279 | 10 | 0 | 6 | 28 |
| CIENCIAS EXACTAS, FÍSICAS Y NATURALES | 355 | 105 | 9 | 83 | 121 | 6 | 0 | 6 | 25 |
| CIENCIAS MÉDICAS | 1.951 | 805 | 11 | 456 | 335 | 149 | 2 | 28 | 165 |
| <i>Enfermería</i> | 550 | 122 | 1 | 156 | 146 | 31 | 0 | 4 | 90 |
| <i>Fonoaudiología</i> | 287 | 90 | 0 | 40 | 71 | 67 | 0 | 7 | 12 |
| <i>Kinesiología y Fisioterapia</i> | 217 | 111 | 2 | 57 | 20 | 9 | 0 | 3 | 15 |
| <i>Medicina</i> | 444 | 307 | 3 | 68 | 8 | 26 | 1 | 8 | 23 |
| <i>Nutrición</i> | 120 | 57 | 0 | 44 | 12 | 2 | 1 | 3 | 1 |
| <i>Tecnología Médica</i> | 333 | 118 | 5 | 91 | 78 | 14 | 0 | 3 | 24 |
| CIENCIAS QUÍMICAS | 185 | 35 | 0 | 41 | 86 | 4 | 0 | 3 | 16 |
| CIENCIAS SOCIALES | 113 | 46 | 1 | 37 | 18 | 4 | 0 | 2 | 5 |
| DERECHO | 635 | 186 | 12 | 141 | 224 | 15 | 0 | 15 | 42 |
| FILOSOFÍA Y HUMANIDADES | 279 | 79 | 14 | 56 | 83 | 17 | 2 | 6 | 22 |
| LENGUAS | 278 | 62 | 0 | 89 | 91 | 2 | 0 | 8 | 26 |
| MATEMÁTICA, ASTRONOMÍA, FÍSICA Y COMPUTACIÓN | 57 | 13 | 0 | 9 | 13 | 12 | 0 | 2 | 8 |
| ODONTOLOGÍA | 343 | 186 | 1 | 69 | 21 | 31 | 1 | 7 | 27 |
| PSICOLOGÍA | 599 | 223 | 13 | 192 | 104 | 34 | 1 | 16 | 16 |

Datos provenientes de la encuesta Siu-Kolla realizada a recién egresados.

Los egresados de los Colegios Monserrat y Manuel Belgrano no estaban incorporados al sistema de encuesta Siu-Kolla durante el año 2021.

CUADRO C.20: EGRESADOS POR NIVEL DE EXIGENCIA DE LA CARRERA SEGÚN DEPENDENCIA - Año 2021

| DEPENDENCIA | TOTAL | NIVEL DE EXIGENCIA | | | | Sin datos |
|--|--------------|--------------------|--------------|--------------------|------------------------|------------|
| | | Totalmente elevado | Elevado | Ni elevado ni bajo | Bajo / Totalmente bajo | |
| TOTAL UNIVERSIDAD | 7.087 | 962 | 4.326 | 1.499 | 88 | 212 |
| Porcentaje (%) | 100 | 13,6 | 61,0 | 21,2 | 1,2 | 3,0 |
| ARQUITECTURA, URBANISMO Y DISEÑO | 734 | 69 | 465 | 183 | 5 | 12 |
| ARTES | 242 | 11 | 139 | 86 | 3 | 3 |
| CIENCIAS AGROPECUARIAS | 83 | 3 | 57 | 21 | 1 | 1 |
| CIENCIAS DE LA COMUNICACIÓN | 625 | 36 | 273 | 262 | 26 | 28 |
| CIENCIAS ECONÓMICAS | 597 | 115 | 431 | 40 | 1 | 10 |
| CIENCIAS EXACTAS, FÍSICAS Y NATURALES | 355 | 72 | 238 | 40 | 1 | 4 |
| CIENCIAS MÉDICAS | 1.951 | 200 | 1.189 | 418 | 29 | 115 |
| <i>Enfermería</i> | 550 | 92 | 287 | 80 | 7 | 84 |
| <i>Fonoaudiología</i> | 287 | 18 | 165 | 92 | 5 | 7 |
| <i>Kinesiología y Fisioterapia</i> | 217 | 11 | 126 | 71 | 5 | 4 |
| <i>Medicina</i> | 444 | 37 | 320 | 71 | 4 | 12 |
| <i>Nutrición</i> | 120 | 7 | 83 | 27 | 3 | 0 |
| <i>Tecnología Médica</i> | 333 | 35 | 208 | 77 | 5 | 8 |
| CIENCIAS QUÍMICAS | 185 | 50 | 127 | 4 | 0 | 4 |
| CIENCIAS SOCIALES | 113 | 11 | 81 | 20 | 1 | 0 |
| DERECHO | 635 | 81 | 410 | 130 | 3 | 11 |
| FILOSOFÍA Y HUMANIDADES | 279 | 35 | 170 | 64 | 5 | 5 |
| LENGUAS | 287 | 144 | 121 | 17 | 2 | 3 |
| MATEMÁTICA, ASTRONOMÍA, FÍSICA Y COMPUTACIÓN | 59 | 28 | 28 | 3 | 0 | 0 |
| ODONTOLOGÍA | 343 | 56 | 242 | 32 | 0 | 13 |
| PSICOLOGÍA | 599 | 51 | 355 | 179 | 11 | 3 |

Datos provenientes de la encuesta Siu-Kolla realizada a recién egresados.


Los egresados de los Colegios Monserrat y Manuel Belgrano no estaban incorporados al sistema de encuesta Siu-Kolla durante el año 2021.

CUADRO C.21: EGRESADOS POR OPINIÓN SOBRE CÓMO DEBIERA SER EL PLAN DE ESTUDIOS SEGÚN DEPENDENCIA - Año 2021

| DEPENDENCIA | TOTAL | MÁS CORTO | | Sin datos | Total | MÁS TÉCNICO | | Sin datos |
|--|--------------|--------------|--------------|------------|--------------|--------------|--------------|--------------|
| | | Sí | No | | | Sí | No | |
| TOTAL UNIVERSIDAD | 7.087 | 1.262 | 5.177 | 648 | 7.087 | 3.795 | 2.071 | 1.221 |
| <i>Porcentaje</i> | <i>100</i> | <i>17,8</i> | <i>73,0</i> | <i>9,1</i> | <i>100</i> | <i>53,5</i> | <i>29,2</i> | <i>17,2</i> |
| ARQUITECTURA, URBANISMO Y DISEÑO | 734 | 182 | 487 | 65 | 734 | 520 | 129 | 85 |
| ARTES | 242 | 57 | 155 | 30 | 242 | 129 | 72 | 41 |
| CIENCIAS AGROPECUARIAS | 83 | 10 | 68 | 5 | 83 | 60 | 12 | 11 |
| CIENCIAS DE LA COMUNICACIÓN | 625 | 95 | 460 | 70 | 625 | 379 | 161 | 85 |
| CIENCIAS ECONÓMICAS | 597 | 160 | 396 | 41 | 597 | 402 | 133 | 62 |
| CIENCIAS EXACTAS, FÍSICAS Y NATURALES | 355 | 79 | 244 | 32 | 355 | 186 | 113 | 56 |
| CIENCIAS MÉDICAS | 1.558 | 151 | 1.591 | 209 | 1.558 | 826 | 659 | 466 |
| <i>Enfermería</i> | <i>550</i> | <i>45</i> | <i>379</i> | <i>126</i> | <i>550</i> | <i>216</i> | <i>172</i> | <i>162</i> |
| <i>Fonoaudiología</i> | <i>287</i> | <i>13</i> | <i>253</i> | <i>21</i> | <i>287</i> | <i>141</i> | <i>76</i> | <i>70</i> |
| <i>Kinesiología y Fisioterapia</i> | <i>217</i> | <i>15</i> | <i>189</i> | <i>13</i> | <i>217</i> | <i>115</i> | <i>56</i> | <i>46</i> |
| <i>Medicina</i> | <i>444</i> | <i>52</i> | <i>368</i> | <i>24</i> | <i>444</i> | <i>160</i> | <i>201</i> | <i>83</i> |
| <i>Nutrición</i> | <i>120</i> | <i>17</i> | <i>97</i> | <i>6</i> | <i>120</i> | <i>62</i> | <i>31</i> | <i>27</i> |
| <i>Tecnología Médica</i> | <i>333</i> | <i>9</i> | <i>305</i> | <i>19</i> | <i>333</i> | <i>132</i> | <i>123</i> | <i>78</i> |
| CIENCIAS QUÍMICAS | 185 | 19 | 148 | 18 | 185 | 94 | 54 | 37 |
| CIENCIAS SOCIALES | 113 | 15 | 89 | 9 | 113 | 42 | 53 | 18 |
| DERECHO | 635 | 264 | 327 | 44 | 635 | 376 | 172 | 87 |
| FILOSOFÍA Y HUMANIDADES | 279 | 38 | 212 | 29 | 279 | 109 | 121 | 49 |
| LENGUAS | 287 | 83 | 187 | 17 | 287 | 187 | 66 | 34 |
| MATEMÁTICA, ASTRONOMÍA, FÍSICA Y COMPUTACIÓN | 59 | 8 | 45 | 6 | 59 | 16 | 34 | 9 |
| ODONTOLOGÍA | 343 | 17 | 300 | 26 | 343 | 167 | 101 | 75 |
| PSICOLOGÍA | 599 | 84 | 468 | 47 | 599 | 302 | 191 | 106 |

Datos provenientes de la encuesta Siu-Kolla realizada a recién egresados.

Los egresados de los Colegios Monserrat y Manuel Belgrano no estaban incorporados al sistema de encuesta Siu-Kolla durante el año 2021.



SECCIÓN 4 - Total de estudiantes, nuevos inscriptos y egresados de carreras de posgrado

CUADRO E.1: ESTUDIANTES Y NUEVOS INSCRIPTOS DE POSGRADO SEGÚN DEPENDENCIA Y CARRERA - Año 2021

| DEPENDENCIA Y CARRERA | ESTUDIANTES | | | NUEVOS INSCRIPTOS | | |
|--|---------------|--------------|--------------|-------------------|-------------|--------------|
| | Total | Varones | Mujeres | Total | Varones | Mujeres |
| TOTAL UNIVERSIDAD | 10.603 | 3.652 | 6.951 | 2.778 | 944 | 1.834 |
| <i>Porcentaje</i> | <i>100</i> | <i>34,4</i> | <i>65,6</i> | <i>100</i> | <i>34,0</i> | <i>66,0</i> |
| ARQUITECTURA, URBANISMO Y DISEÑO | 575 | 213 | 362 | 220 | 68 | 152 |
| Doctorado | | | | | | |
| Arquitectura | 72 | 30 | 42 | 26 | 13 | 13 |
| Estudios Urbanos Regionales | 1 | 0 | 1 | 0 | 0 | 0 |
| Maestría | | | | | | |
| Diseño Arquitectónico y Urbano | 45 | 32 | 13 | 5 | 3 | 2 |
| Diseño y Gestión de Sistemas Patrimoniales | 15 | 6 | 9 | 0 | 0 | 0 |
| Gestión Ambiental del Desarrollo Urbano | 48 | 13 | 35 | 7 | 3 | 4 |
| Gestión y Desarrollo Habitacional | 40 | 12 | 28 | 19 | 4 | 15 |
| Urbanismo | 47 | 24 | 23 | 22 | 11 | 11 |
| Especialización | | | | | | |
| Diseño de Muebles | 19 | 7 | 12 | 17 | 6 | 11 |
| Diseño Estructural de Obras de Arquitectura | 27 | 13 | 14 | 1 | 0 | 1 |
| Diseño Textil y de Indumentaria | 45 | 2 | 43 | 23 | 1 | 22 |
| Enseñanza Universitaria de la Arquitectura y el Diseño | 37 | 17 | 20 | 1 | 1 | 0 |
| Higiene y Seguridad en la Industria de la Construcción | 121 | 41 | 80 | 70 | 22 | 48 |
| Planificación y Diseño del Paisaje | 25 | 4 | 21 | 14 | 2 | 12 |
| Tecnología Arquitectónica | 33 | 12 | 21 | 15 | 2 | 13 |
| ARTES | 204 | 65 | 139 | 80 | 26 | 54 |
| Doctorado | | | | | | |
| Artes | 148 | 54 | 94 | 80 | 26 | 54 |
| Especialización | | | | | | |
| Estudios de Performance | 16 | 3 | 13 | 0 | 0 | 0 |
| Procesos y Prácticas de Producción Artística Contemporánea | 40 | 8 | 32 | 0 | 0 | 0 |
| CIENCIAS AGROPECUARIAS | 267 | 185 | 82 | 148 | 104 | 44 |
| Doctorado | | | | | | |
| Ciencias Agropecuarias | 20 | 7 | 13 | 5 | 1 | 4 |
| Maestría | | | | | | |
| Ciencias Agropecuarias - Mención: Tec. de Semillas | 24 | 6 | 18 | 12 | 2 | 10 |
| Reproducción Bovina | 2 | 2 | 0 | 0 | 0 | 0 |
| Especialización | | | | | | |
| Alimentación de Bovinos | 37 | 28 | 9 | 33 | 24 | 9 |
| Gestión de Cuencas Hidrográficas | 59 | 51 | 8 | 0 | 0 | 0 |
| Producción de Cultivos Extensivos | 33 | 23 | 10 | 17 | 12 | 5 |
| Reproducción Bovina | 86 | 67 | 19 | 81 | 65 | 16 |
| Tecnologías Multimedia para Desarrollos Educativos | 6 | 1 | 5 | 0 | 0 | 0 |

continúa

CUADRO E.1 (CONTINUACIÓN)

| DEPENDENCIA Y CARRERA | ESTUDIANTES | | | NUEVOS INSCRIPTOS | | |
|---|-------------|------------|------------|-------------------|------------|------------|
| | Total | Varones | Mujeres | Total | Varones | Mujeres |
| CIENCIAS DE LA COMUNICACIÓN | 69 | 24 | 45 | 3 | 2 | 1 |
| Doctorado | | | | | | |
| Comunicación Social | 60 | 21 | 39 | 3 | 2 | 1 |
| Especialización | | | | | | |
| Lenguaje y Comunicación Digital | 9 | 3 | 6 | 0 | 0 | 0 |
| CIENCIAS ECONÓMICAS | 651 | 271 | 380 | 196 | 74 | 122 |
| Doctorado | | | | | | |
| Ciencias Económicas | 1 | 1 | 0 | 0 | 0 | 0 |
| Ciencias Económicas con Mención Ciencias Empresariales | 34 | 13 | 21 | 6 | 4 | 2 |
| Ciencias Económicas con Mención Cs Empresariales - Administración | 3 | 1 | 2 | 0 | 0 | 0 |
| Ciencias Económicas con Mención Cs Empresariales - Contabilidad | 1 | 0 | 1 | 0 | 0 | 0 |
| Ciencias Económicas con Mención en Economía | 23 | 13 | 10 | 2 | 1 | 1 |
| Demografía | 92 | 31 | 61 | 31 | 8 | 23 |
| Maestría | | | | | | |
| Comercio Internacional | 59 | 26 | 33 | 26 | 12 | 14 |
| Dirección de Negocios | 97 | 55 | 42 | 28 | 16 | 12 |
| Estadística Aplicada | 59 | 30 | 29 | 1 | 0 | 1 |
| Especialización | | | | | | |
| Contabilidad Superior y Auditoría | 119 | 36 | 83 | 58 | 17 | 41 |
| Derecho del Trabajo y de la Seguridad Social | 27 | 9 | 18 | 0 | 0 | 0 |
| Gestión de la Innovación y Vinculación Tecnológica | 1 | 0 | 1 | 0 | 0 | 0 |
| Gestión de Tecnologías Innovadoras | 29 | 11 | 18 | 0 | 0 | 0 |
| Tributación | 106 | 45 | 61 | 44 | 16 | 28 |
| CIENCIAS EXACTAS, FÍSICAS Y NATURALES | 653 | 321 | 332 | 255 | 124 | 131 |
| Doctorado | | | | | | |
| Ciencias Biológicas | 239 | 86 | 153 | 83 | 32 | 51 |
| Ciencias de la Ingeniería | 94 | 69 | 25 | 24 | 16 | 8 |
| Ciencias Geológicas | 49 | 24 | 25 | 20 | 10 | 10 |
| Maestría | | | | | | |
| Ciencias de la Ingeniería Mención Aeroespacial | 15 | 13 | 2 | 8 | 8 | 0 |
| Ciencias de la Ingeniería Mención Ambiente | 30 | 16 | 14 | 15 | 9 | 6 |
| Ciencias de la Ingeniería Mención Administración | 14 | 11 | 3 | 0 | 0 | 0 |
| Ciencias de la Ingeniería Mención en Estructuras y Geotecnia | 11 | 9 | 2 | 4 | 4 | 0 |
| Ciencias de la Ingeniería Mención Recursos Hídricos | 25 | 16 | 9 | 11 | 6 | 5 |
| Ciencias de la Ingeniería Mención Telecomunicaciones | 4 | 4 | 0 | 1 | 1 | 0 |
| Ciencias de la Ingeniería Mención Transporte | 14 | 8 | 6 | 5 | 3 | 2 |
| Educación en Ciencias Experimentales y Tecnología | 66 | 15 | 51 | 29 | 6 | 23 |
| Estructuras Civiles | 11 | 10 | 1 | 8 | 7 | 1 |
| Generación de Energías Renovables | 16 | 4 | 12 | 10 | 2 | 8 |
| Geotécnica | 22 | 14 | 8 | 11 | 7 | 4 |
| Manejo de Vida Silvestre | 24 | 10 | 14 | 16 | 7 | 9 |
| Especialización | | | | | | |
| Hidráulica | 17 | 10 | 7 | 8 | 4 | 4 |
| Productividad Organizacional | 2 | 2 | 0 | 2 | 2 | 0 |

continúa

CUADRO E.1 (CONTINUACIÓN)

| DEPENDENCIA Y CARRERA | ESTUDIANTES | | | NUEVOS INSCRIPTOS | | |
|--|--------------|------------|--------------|-------------------|------------|------------|
| | Total | Varones | Mujeres | Total | Varones | Mujeres |
| CIENCIAS MÉDICAS | 2.473 | 805 | 1.668 | 738 | 207 | 531 |
| Doctorado | | | | | | |
| Ciencias de la Salud | 85 | 22 | 63 | 14 | 2 | 12 |
| Medicina | 32 | 18 | 14 | 0 | 0 | 0 |
| Maestría | | | | | | |
| Bioética | 33 | 9 | 24 | 17 | 1 | 16 |
| Gerencia y Administración en Servicios de la Salud | 149 | 47 | 102 | 58 | 18 | 40 |
| Gerontología | 30 | 5 | 25 | 0 | 0 | 0 |
| Microbiología con orientación en Investigación en Salud Humana | 1 | 0 | 1 | 0 | 0 | 0 |
| Salud Materno Infantil | 22 | 3 | 19 | 13 | 2 | 11 |
| Salud Mental | 100 | 19 | 81 | 79 | 15 | 64 |
| Salud Pública | 139 | 42 | 97 | 78 | 25 | 53 |
| Salud Sexual y Reproductiva | 6 | 0 | 6 | 0 | 0 | 0 |
| Especialización | | | | | | |
| Administración y Gestión en Enfermería | 67 | 16 | 51 | 43 | 10 | 33 |
| Alergia e Inmunología | 2 | 0 | 2 | 1 | 0 | 1 |
| Cardiología | 112 | 54 | 58 | 27 | 9 | 18 |
| Cirugía de Tórax | 2 | 2 | 0 | 1 | 1 | 0 |
| Cirugía General | 89 | 37 | 52 | 20 | 6 | 14 |
| Cirugía Pediátrica | 13 | 3 | 10 | 2 | 1 | 1 |
| Cirugía Plástica y Reparadora | 13 | 7 | 6 | 2 | 0 | 2 |
| Clínica Dermatológica | 12 | 0 | 12 | 1 | 0 | 1 |
| Clínica Médica | 151 | 48 | 103 | 27 | 8 | 19 |
| Clínica Pediátrica | 5 | 0 | 5 | 2 | 0 | 2 |
| Clínica Quirúrgica | 6 | 5 | 1 | 0 | 0 | 0 |
| Diabetología | 3 | 0 | 3 | 1 | 0 | 1 |
| Diagnóstico por Imágenes | 76 | 42 | 34 | 16 | 6 | 10 |
| Endocrinología | 19 | 2 | 17 | 3 | 0 | 3 |
| Enfermería en el Cuidado del Paciente Crítico | 96 | 18 | 78 | 38 | 7 | 31 |
| Enfermería Familiar y Comunitaria | 42 | 7 | 35 | 10 | 1 | 9 |
| Epidemiología | 119 | 26 | 93 | 19 | 3 | 16 |
| Gastroenterología | 5 | 0 | 5 | 1 | 0 | 1 |
| Geriatría | 13 | 4 | 9 | 3 | 0 | 3 |
| Hemoterapia e Inmunohematología | 2 | 1 | 1 | 0 | 0 | 0 |
| Infectología | 12 | 3 | 9 | 3 | 1 | 2 |
| Medicina del Deporte | 13 | 7 | 6 | 2 | 1 | 1 |
| Medicina del Trabajo | 165 | 80 | 85 | 55 | 20 | 35 |
| Medicina Familiar y General | 8 | 0 | 8 | 0 | 0 | 0 |
| Medicina Legal | 226 | 90 | 136 | 63 | 26 | 37 |

continúa

CUADRO E.1 (CONTINUACIÓN)

| DEPENDENCIA Y CARRERA | ESTUDIANTES | | | NUEVOS INSCRIPTOS | | |
|---|-------------|------------|------------|-------------------|-----------|-----------|
| | Total | Varones | Mujeres | Total | Varones | Mujeres |
| Nefrología | 12 | 5 | 7 | 4 | 2 | 2 |
| Neonatología | 25 | 4 | 21 | 12 | 2 | 10 |
| Neumonología | 7 | 2 | 5 | 1 | 0 | 1 |
| Neurología | 19 | 6 | 13 | 3 | 0 | 3 |
| Oftalmología | 30 | 14 | 16 | 7 | 5 | 2 |
| Oncología | 3 | 1 | 2 | 2 | 1 | 1 |
| Oncología Clínica | 1 | 0 | 1 | 0 | 0 | 0 |
| Ortopedia y Traumatología | 93 | 65 | 28 | 15 | 9 | 6 |
| Otorrinolaringología | 18 | 9 | 9 | 5 | 3 | 2 |
| Patología | 21 | 5 | 16 | 6 | 2 | 4 |
| Pediatría | 232 | 35 | 197 | 53 | 10 | 43 |
| Psiquiatría | 5 | 2 | 3 | 1 | 0 | 1 |
| Radiología y Diagnóstico por Imágenes | 2 | 0 | 2 | 0 | 0 | 0 |
| Radioterapia Oncológica | 5 | 1 | 4 | 1 | 0 | 1 |
| Reumatología | 7 | 1 | 6 | 1 | 0 | 1 |
| Salud Social y Comunitaria | 10 | 0 | 10 | 0 | 0 | 0 |
| Terapia Intensiva | 44 | 17 | 27 | 12 | 4 | 8 |
| Tocoginecología | 59 | 11 | 48 | 13 | 3 | 10 |
| Urología | 12 | 10 | 2 | 3 | 3 | 0 |
| CIENCIAS QUÍMICAS | 497 | 156 | 341 | 128 | 40 | 88 |
| Doctorado | | | | | | |
| Ciencias de Materiales | 7 | 4 | 3 | 5 | 2 | 3 |
| Ciencias Químicas | 203 | 76 | 127 | 64 | 22 | 42 |
| Neurociencias | 48 | 26 | 22 | 25 | 13 | 12 |
| Maestría | | | | | | |
| Ciencias Químicas | 5 | 3 | 2 | 0 | 0 | 0 |
| Ciencia y Tecnología de los Alimentos | 69 | 15 | 54 | 18 | 3 | 15 |
| Especialización | | | | | | |
| Bioquímica Clínica área Bacteriología | 21 | 3 | 18 | 5 | 0 | 5 |
| Bioquímica Clínica área Endocrinología | 13 | 1 | 12 | 5 | 0 | 5 |
| Bioquímica Clínica área Parasitología | 3 | 1 | 2 | 0 | 0 | 0 |
| Bioquímica Clínica área Química Clínica | 26 | 8 | 18 | 0 | 0 | 0 |
| Bioquímica Clínica área Toxicología Clínica | 9 | 1 | 8 | 2 | 0 | 2 |
| Bioquímica Clínica área Virología | 13 | 1 | 12 | 4 | 0 | 4 |
| Bioquímica Clínica en Bacteriología | 1 | 0 | 1 | 0 | 0 | 0 |
| Bioquímica Clínica en Inmunología | 1 | 0 | 1 | 0 | 0 | 0 |
| Esterilización | 7 | 4 | 3 | 0 | 0 | 0 |
| Farmacia Comunitaria | 31 | 6 | 25 | 0 | 0 | 0 |
| Farmacia Hospitalaria | 29 | 5 | 24 | 0 | 0 | 0 |
| Inmunología | 11 | 2 | 9 | 0 | 0 | 0 |

continúa

CUADRO E.1 (CONTINUACIÓN)

| DEPENDENCIA Y CARRERA | ESTUDIANTES | | | NUEVOS INSCRIPTOS | | |
|---|--------------|------------|--------------|-------------------|-----------|------------|
| | Total | Varones | Mujeres | Total | Varones | Mujeres |
| CIENCIAS SOCIALES | 1.666 | 582 | 1.084 | 181 | 70 | 111 |
| Doctorado | | | | | | |
| Administración y Política Pública | 74 | 31 | 43 | 37 | 15 | 22 |
| Ciencia Política | 84 | 45 | 39 | 0 | 0 | 0 |
| Estudios de Género | 94 | 15 | 79 | 0 | 0 | 0 |
| Estudios Sociales Agrarios | 60 | 22 | 38 | 0 | 0 | 0 |
| Estudios Sociales de América Latina | 219 | 71 | 148 | 0 | 0 | 0 |
| Semiótica | 71 | 29 | 42 | 26 | 12 | 14 |
| Maestría | | | | | | |
| Administración Pública | 72 | 38 | 34 | 11 | 7 | 4 |
| Ciencias Sociales con Mención en Metodología de la Investigación Social | 1 | 0 | 1 | 0 | 0 | 0 |
| Ciencias Sociales con mención en Políticas Sociales | 31 | 7 | 24 | 14 | 5 | 9 |
| Comunicación y Cultura Contemporánea | 74 | 27 | 47 | 0 | 0 | 0 |
| Demografía | 17 | 10 | 7 | 0 | 0 | 0 |
| Investigación Educativa Mención Socioantropológica | 93 | 14 | 79 | 42 | 8 | 34 |
| Partidos Políticos | 39 | 17 | 22 | 0 | 0 | 0 |
| Políticas y Gestión del Desarrollo Local | 1 | 1 | 0 | 0 | 0 | 0 |
| Procesos Educativos Mediados por Tecnología | 408 | 117 | 291 | 0 | 0 | 0 |
| Relaciones Internacionales | 71 | 29 | 42 | 0 | 0 | 0 |
| Sociología | 18 | 8 | 10 | 0 | 0 | 0 |
| Tecnología, Políticas y Culturas | 92 | 54 | 38 | 25 | 14 | 11 |
| Trabajo Social con mención en Intervención Social | 8 | 2 | 6 | 0 | 0 | 0 |
| Especialización | | | | | | |
| Administración Pública Provincial y Municipal | 47 | 23 | 24 | 0 | 0 | 0 |
| Gestión y Producción de Medios Audiovisuales | 9 | 3 | 6 | 0 | 0 | 0 |
| Intervención Social en Niñez y Adolescencia | 25 | 0 | 25 | 0 | 0 | 0 |
| Investigación de la Comunicación | 2 | 1 | 1 | 0 | 0 | 0 |
| Producción y Análisis de Información para Políticas Públicas | 56 | 18 | 38 | 26 | 9 | 17 |
| DERECHO | 553 | 247 | 306 | 121 | 54 | 67 |
| Doctorado | | | | | | |
| Derecho y Ciencias Sociales | 15 | 12 | 3 | 0 | 0 | 0 |
| Maestría | | | | | | |
| Derecho Administrativo | 73 | 33 | 40 | 37 | 15 | 22 |
| Derecho Civil Patrimonial | 59 | 20 | 39 | 0 | 0 | 0 |
| Derecho y Argumentación | 119 | 59 | 60 | 0 | 0 | 0 |
| Especialización | | | | | | |
| Derecho de Familia | 21 | 2 | 19 | 2 | 0 | 2 |
| Derecho de los Negocios | 38 | 19 | 19 | 18 | 9 | 9 |
| Derecho Laboral | 87 | 42 | 45 | 60 | 29 | 31 |
| Derecho Penal | 57 | 21 | 36 | 0 | 0 | 0 |
| Derecho Procesal | 53 | 22 | 31 | 1 | 0 | 1 |
| Derecho Tributario | 31 | 17 | 14 | 3 | 1 | 2 |

continúa

CUADRO E.1 (CONTINUACIÓN)

| DEPENDENCIA Y CARRERA | ESTUDIANTES | | | NUEVOS INSCRIPTOS | | |
|---|--------------|------------|--------------|-------------------|-----------|------------|
| | Total | Varones | Mujeres | Total | Varones | Mujeres |
| FILOSOFÍA Y CIENCIAS HUMANAS | 1.330 | 326 | 1.004 | 314 | 53 | 261 |
| Doctorado | | | | | | |
| Ciencias Antropológicas | 118 | 42 | 76 | 12 | 4 | 8 |
| Ciencias de la Educación | 44 | 6 | 38 | 3 | 1 | 2 |
| Filosofía | 95 | 53 | 42 | 12 | 5 | 7 |
| Historia | 109 | 46 | 63 | 19 | 8 | 11 |
| Letras | 96 | 29 | 67 | 13 | 4 | 9 |
| Maestría | | | | | | |
| Antropología | 179 | 49 | 130 | 34 | 7 | 27 |
| Didáctica de la Lengua y la Literatura | 57 | 3 | 54 | 28 | 1 | 27 |
| Pedagogía | 134 | 20 | 114 | 35 | 5 | 30 |
| Especialización | | | | | | |
| Adolescencia con Mención en Educación | 53 | 6 | 47 | 29 | 3 | 26 |
| Adolescencia con Mención en Psicología del Desarrollo | 45 | 4 | 41 | 22 | 2 | 20 |
| Antropología Social | 61 | 18 | 43 | 21 | 3 | 18 |
| Asesoramiento y Gestión Pedagógica | 130 | 18 | 112 | 54 | 8 | 46 |
| Didáctica de la Lengua y la Literatura | 66 | 6 | 60 | 28 | 2 | 26 |
| Enseñanza de la Lengua y la Literatura | 14 | 2 | 12 | 0 | 0 | 0 |
| Enseñanza de las Ciencias Sociales con mención en Formación Ética y Ciudadana | 11 | 6 | 5 | 0 | 0 | 0 |
| Enseñanza de las Ciencias Sociales con mención en Geografía | 13 | 1 | 12 | 0 | 0 | 0 |
| Enseñanza de las Ciencias Sociales con mención en Historia | 45 | 15 | 30 | 1 | 0 | 1 |
| Psicopedagogía Escolar | 60 | 2 | 58 | 3 | 0 | 3 |
| LENGUAS | 352 | 48 | 304 | 80 | 11 | 69 |
| Doctorado | | | | | | |
| Ciencias del Lenguaje con Mención en Traductología | 4 | 2 | 2 | 0 | 0 | 0 |
| Ciencias del Lenguaje con Mención en Culturas y Literatura Comparadas | 4 | 0 | 4 | 0 | 0 | 0 |
| Ciencias del Lenguaje con Mención en Lingüística Aplicada | 10 | 2 | 8 | 3 | 2 | 1 |
| Maestría | | | | | | |
| Culturas y Literaturas Comparadas | 38 | 5 | 33 | 12 | 2 | 10 |
| Enseñanza de Español como Lengua Extranjera | 12 | 2 | 10 | 0 | 0 | 0 |
| Inglés con Orientación en Lingüística Aplicada | 15 | 2 | 13 | 0 | 0 | 0 |
| Inglés con Orientación en Literatura Angloamericana | 2 | 0 | 2 | 0 | 0 | 0 |
| Lengua Inglesa con mención en Lingüística Aplicada | 11 | 4 | 7 | 0 | 0 | 0 |
| Lenguajes e Interculturalidad | 15 | 3 | 12 | 0 | 0 | 0 |
| Traductología | 11 | 3 | 8 | 0 | 0 | 0 |
| Especialización | | | | | | |
| Didáctica de las Lenguas Extranjeras | 119 | 15 | 104 | 65 | 7 | 58 |
| Interpretación | 11 | 2 | 9 | 0 | 0 | 0 |
| Procesos y Prácticas de la Lectura y la Escritura | 7 | 0 | 7 | 0 | 0 | 0 |
| Traducción Científica y Técnica | 51 | 5 | 46 | 0 | 0 | 0 |
| Traducción Jurídica y Económica | 42 | 3 | 39 | 0 | 0 | 0 |

continúa

CUADRO E.1 (CONTINUACIÓN)

| DEPENDENCIA Y CARRERA | ESTUDIANTES | | | NUEVOS INSCRIPTOS | | |
|---|-------------|------------|------------|-------------------|-----------|------------|
| | Total | Varones | Mujeres | Total | Varones | Mujeres |
| MATEMÁTICA, ASTRONOMÍA, FÍSICA Y COMPUTACIÓN | 208 | 120 | 88 | 89 | 41 | 48 |
| Doctorado | | | | | | |
| Astronomía | 20 | 10 | 10 | 3 | 1 | 2 |
| Ciencias de la Computación | 23 | 19 | 4 | 5 | 2 | 3 |
| Física | 46 | 35 | 11 | 13 | 9 | 4 |
| Matemática | 26 | 19 | 7 | 6 | 4 | 2 |
| Maestría | | | | | | |
| Análisis y Procesamiento de Imágenes | 1 | 0 | 1 | 0 | 0 | 0 |
| Sistemas de Radar e Instrumentación | 1 | 1 | 0 | 0 | 0 | 0 |
| Especialización | | | | | | |
| Comunicación Pública de la Ciencia y el Periodismo Científico | 66 | 33 | 33 | 42 | 22 | 20 |
| Criminalística y Actividades Periciales con Mención en Ciencias Exactas | 4 | 2 | 2 | 4 | 2 | 2 |
| Criminalística y Actividades Periciales con Mención en Ciencias Naturales | 21 | 1 | 20 | 16 | 1 | 15 |
| ODONTOLOGÍA | 259 | 128 | 131 | 46 | 35 | 11 |
| Doctorado | | | | | | |
| Odontología | 68 | 31 | 37 | 25 | 19 | 6 |
| Especialización | | | | | | |
| Auditoría Odontológica | 13 | 6 | 7 | 0 | 0 | 0 |
| Cirugía Buco-Máxilo-Facial | 26 | 13 | 13 | 0 | 0 | 0 |
| Endodoncia | 20 | 2 | 18 | 0 | 0 | 0 |
| Ortodoncia y Ortopedia Dento-Máxilo-Facial | 33 | 3 | 30 | 0 | 0 | 0 |
| Prótesis Fija, Removible e Implantología | 99 | 73 | 26 | 21 | 16 | 5 |
| PSICOLOGÍA | 818 | 147 | 671 | 179 | 35 | 144 |
| Doctorado | | | | | | |
| Psicología | 74 | 24 | 50 | 17 | 5 | 12 |
| Maestría | | | | | | |
| Intervención e Investigación Psicosocial | 121 | 22 | 99 | 74 | 16 | 58 |
| Teoría Psicoanalítica Lacaniana | 114 | 33 | 81 | 0 | 0 | 0 |
| Especialización | | | | | | |
| Psicología Clínica | 315 | 41 | 274 | 88 | 14 | 74 |
| Psicología del Trabajo y de las Organizaciones | 6 | 1 | 5 | 0 | 0 | 0 |
| Psicología Educacional | 3 | 0 | 3 | 0 | 0 | 0 |
| Psicología Jurídica | 185 | 26 | 159 | 0 | 0 | 0 |
| INSTITUTO DE ALTOS ESTUDIOS ESPACIALES "MARIO GULICH" | 28 | 14 | 14 | 0 | 0 | 0 |
| Maestría | | | | | | |
| Aplicaciones de Información Espacial | 25 | 13 | 12 | 0 | 0 | 0 |
| Aplicaciones Espaciales de Alerta y Respuesta Temprana a Emergencias | 3 | 1 | 2 | 0 | 0 | 0 |

CUADRO E.2: EGRESADOS DE POSGRADO SEGÚN DEPENDENCIA, CARRERA Y SEXO - Año 2021

| DEPENDENCIA Y CARRERA | Total | VARONES | | MUJERES | |
|--|------------|------------|-------------|------------|-------------|
| | | Cantidad | % | Cantidad | % |
| TOTAL UNIVERSIDAD | 882 | 327 | 37,1 | 555 | 62,9 |
| ARQUITECTURA, URBANISMO Y DISEÑO | 30 | 11 | 36,7 | 19 | 63,3 |
| Doctorado | | | | | |
| Arquitectura | 0 | 0 | | 0 | |
| Estudios Urbanos Regionales | 1 | 0 | | 1 | |
| Maestría | | | | | |
| Diseño Arquitectónico y Urbano | 3 | 2 | | 1 | |
| Gestión Ambiental del Desarrollo Urbano | 2 | 0 | | 2 | |
| Gestión y Desarrollo Habitacional | 0 | 0 | | 0 | |
| Urbanismo | 1 | 0 | | 1 | |
| Especialización | | | | | |
| Diseño Estructural de Obras de Arquitectura | 1 | 1 | | 0 | |
| Enseñanza Universitaria de la Arquitectura y el Diseño | 3 | 2 | | 1 | |
| Higiene y Seguridad en la Industria de la Construcción | 17 | 5 | | 12 | |
| Planificación y Diseño del Paisaje | 0 | 0 | | 0 | |
| Tecnología Arquitectónica | 2 | 1 | | 1 | |
| ARTES | 8 | 2 | 25,0 | 6 | 75,0 |
| Doctorado | | | | | |
| Artes | 7 | 1 | | 6 | |
| Especialización | | | | | |
| Procesos y Prácticas de Producción Artística Contemporánea | 1 | 1 | | 0 | |
| CIENCIAS AGROPECUARIAS | 31 | 20 | 64,5 | 11 | 35,5 |
| Doctorado | | | | | |
| Ciencias Agropecuarias | 9 | 6 | | 3 | |
| Maestría | | | | | |
| Ciencias Agropecuarias - Mención: Tec. de Semillas | 0 | 0 | | 0 | |
| Reproducción Bovina | 0 | 0 | | 0 | |
| Especialización | | | | | |
| Alimentación de Bovinos | 4 | 4 | | 0 | |
| Gestión de Cuencas Hidrográficas | 6 | 6 | | 0 | |
| Producción de Cultivos Extensivos | 2 | 1 | | 1 | |
| Reproducción Bovina | 4 | 2 | | 2 | |
| Tecnologías Multimedia para Desarrollos Educativos | 6 | 1 | | 5 | |
| CIENCIAS DE LA COMUNICACIÓN | 7 | 3 | 42,9 | 4 | 57,1 |
| Doctorado | | | | | |
| Comunicación Social | 7 | 3 | | 4 | |
| Especialización | | | | | |
| Lenguaje y Comunicación Digital | 0 | 0 | | 0 | |

continúa

CUADRO E.2 (CONTINUACIÓN)

| DEPENDENCIA Y CARRERA | Total | VARONES | | MUJERES | |
|---|------------|------------|-------------|------------|-------------|
| | | Cantidad | % | Cantidad | % |
| CIENCIAS ECONÓMICAS | 91 | 40 | 44,0 | 51 | 56,0 |
| Doctorado | | | | | |
| Ciencias Económicas | 1 | 1 | | 0 | |
| Ciencias Económicas con Mención Cs Empresariales - Administración | 1 | 0 | | 1 | |
| Ciencias Económicas con Mención en Economía | 2 | 1 | | 1 | |
| Demografía | 5 | 2 | | 3 | |
| Maestría | | | | | |
| Comercio Internacional | 2 | 1 | | 1 | |
| Dirección de Negocios | 36 | 21 | | 15 | |
| Estadística Aplicada | 9 | 2 | | 7 | |
| Especialización | | | | | |
| Contabilidad Superior y Auditoría | 25 | 9 | | 16 | |
| Derecho del Trabajo y de la Seguridad Social | 1 | 1 | | 0 | |
| Gestión de la Innovación y Vinculación Tecnológica | 0 | 0 | | 0 | |
| Gestión de Tecnologías Innovadoras | 5 | 1 | | 4 | |
| Tributación | 4 | 1 | | 3 | |
| CIENCIAS EXACTAS, FÍSICAS Y NATURALES | 46 | 24 | 52,2 | 22 | 47,8 |
| Doctorado | | | | | |
| Ciencias Biológicas | 24 | 10 | | 14 | |
| Ciencias de la Ingeniería | 5 | 4 | | 1 | |
| Ciencias Geológicas | 2 | 0 | | 2 | |
| Maestría | | | | | |
| Ciencias de la Ingeniería Mención Aeroespacial | 1 | 1 | | 0 | |
| Ciencias de la Ingeniería Mención Ambiente | 3 | 3 | | 0 | |
| Ciencias de la Ingeniería Mención Administración | 2 | 1 | | 1 | |
| Ciencias de la Ingeniería Mención en Estructuras y Geotecnia | 2 | 1 | | 1 | |
| Ciencias de la Ingeniería Mención Recursos Hídricos | 1 | 1 | | 0 | |
| Generación de Energías Renovables | 1 | 1 | | 0 | |
| Geotécnica | 1 | 1 | | 0 | |
| Manejo de Vida Silvestre | 2 | 0 | | 2 | |
| Especialización | | | | | |
| Productividad Organizacional | 2 | 1 | | 1 | |
| CIENCIAS MÉDICAS | 336 | 103 | 30,7 | 233 | 69,3 |
| Doctorado | | | | | |
| Ciencias de la Salud | 9 | 3 | | 6 | |
| Medicina | 5 | 4 | | 1 | |

continúa

CUADRO E.2 (CONTINUACIÓN)

| DEPENDENCIA Y CARRERA | Total | VARONES | | MUJERES | |
|--|-------|----------|---|----------|---|
| | | Cantidad | % | Cantidad | % |
| Maestría | | | | | |
| Bioética | 6 | 2 | | 4 | |
| Gerencia y Administración en Servicios de la Salud | 10 | 4 | | 6 | |
| Gerontología | 1 | 0 | | 1 | |
| Microbiología con orientación en Investigación en Salud Humana | 1 | 0 | | 1 | |
| Salud Materno Infantil | 3 | 0 | | 3 | |
| Salud Mental | 6 | 0 | | 6 | |
| Salud Pública | 4 | 1 | | 3 | |
| Salud Sexual y Reproductiva | 6 | 0 | | 6 | |
| Especialización | | | | | |
| Cardiología | 16 | 8 | | 8 | |
| Cirugía General | 17 | 7 | | 10 | |
| Cirugía Pediátrica | 4 | 2 | | 2 | |
| Cirugía Plástica y Reparadora | 7 | 4 | | 3 | |
| Clínica Dermatológica | 6 | 0 | | 6 | |
| Clínica Médica | 28 | 13 | | 15 | |
| Clínica Pediátrica | 2 | 0 | | 2 | |
| Clínica Quirúrgica | 2 | 2 | | 0 | |
| Diagnóstico por Imágenes | 12 | 4 | | 8 | |
| Endocrinología | 6 | 1 | | 5 | |
| Enfermería en el Cuidado del Paciente Crítico | 10 | 1 | | 9 | |
| Enfermería Familiar y Comunitaria | 1 | 1 | | 0 | |
| Epidemiología | 1 | 0 | | 1 | |
| Gastroenterología | 2 | 0 | | 2 | |
| Geriatría | 1 | 0 | | 1 | |
| Infectología | 3 | 0 | | 3 | |
| Medicina del Deporte | 2 | 1 | | 1 | |
| Medicina del Trabajo | 14 | 7 | | 7 | |
| Medicina Familiar y General | 2 | 0 | | 2 | |
| Medicina Legal | 25 | 9 | | 16 | |
| Nefrología | 2 | 1 | | 1 | |
| Neonatología | 7 | 1 | | 6 | |
| Neurología | 5 | 1 | | 4 | |
| Oftalmología | 5 | 2 | | 3 | |
| Oncología | 1 | 0 | | 1 | |
| Ortopedia y Traumatología | 15 | 11 | | 4 | |
| Otorrinolaringología | 3 | 2 | | 1 | |
| Patología | 4 | 2 | | 2 | |
| Pediatría | 54 | 5 | | 49 | |
| Psiquiatría | 2 | 1 | | 1 | |
| Radiología y Diagnóstico por Imágenes | 2 | 0 | | 2 | |
| Reumatología | 1 | 0 | | 1 | |
| Salud Social y Comunitaria | 7 | 0 | | 7 | |
| Terapia Intensiva | 1 | 1 | | 0 | |
| Tocoginecología | 15 | 2 | | 13 | |

continúa

CUADRO E.2 (CONTINUACIÓN)

| DEPENDENCIA Y CARRERA | Total | VARONES | | MUJERES | |
|---|-----------|-----------|-------------|-----------|-------------|
| | | Cantidad | % | Cantidad | % |
| CIENCIAS QUÍMICAS | 6 | 3 | 50,0 | 3 | 50,0 |
| Doctorado | | | | | |
| Ciencias Químicas | 4 | 3 | | 1 | |
| Especialización | | | | | |
| Farmacia Hospitalaria | 1 | 0 | | 1 | |
| Inmunología | 1 | 0 | | 1 | |
| CIENCIAS SOCIALES | 81 | 31 | 38,3 | 50 | 61,7 |
| Doctorado | | | | | |
| Administración y Política Pública | 5 | 1 | | 4 | |
| Ciencia Política | 3 | 2 | | 1 | |
| Estudios de Género | 1 | 0 | | 1 | |
| Estudios Sociales Agrarios | 5 | 0 | | 5 | |
| Estudios Sociales de América Latina | 19 | 7 | | 12 | |
| Semiótica | 3 | 2 | | 1 | |
| Maestría | | | | | |
| Administración Pública | 5 | 2 | | 3 | |
| Ciencias Sociales con Mención en Metodología de la Investigación Social | 1 | 0 | | 1 | |
| Ciencias Sociales con mención en Políticas Sociales | 2 | 1 | | 1 | |
| Demografía | 2 | 1 | | 1 | |
| Investigación Educativa Mención Socioantropológica | 5 | 2 | | 3 | |
| Partidos Políticos | 1 | 1 | | 0 | |
| Procesos Educativos Mediados por Tecnología | 11 | 3 | | 8 | |
| Relaciones Internacionales | 3 | 3 | | 0 | |
| Tecnología, Políticas y Culturas | 2 | 2 | | 0 | |
| Trabajo Social con mención en Intervención Social | 1 | 1 | | 0 | |
| Especialización | | | | | |
| Administración Pública Provincial y Municipal | 7 | 3 | | 4 | |
| Gestión y Producción de Medios Audiovisuales | 2 | 0 | | 2 | |
| Intervención Social en Niñez y Adolescencia | 2 | 0 | | 2 | |
| Producción y Análisis de Información para Políticas Públicas | 1 | 0 | | 1 | |
| DERECHO | 47 | 26 | 55,3 | 21 | 44,7 |
| Doctorado | | | | | |
| Derecho y Ciencias Sociales | 10 | 8 | | 2 | |
| Maestría | | | | | |
| Derecho Administrativo | 9 | 6 | | 3 | |
| Derecho y Argumentación | 18 | 9 | | 9 | |
| Especialización | | | | | |
| Derecho de Familia | 2 | 1 | | 1 | |
| Derecho Laboral | 3 | 0 | | 3 | |
| Derecho Procesal | 4 | 2 | | 2 | |
| Derecho Tributario | 1 | 0 | | 1 | |

continúa

CUADRO E.2 (CONTINUACIÓN)

| DEPENDENCIA Y CARRERA | Total | VARONES | | MUJERES | |
|--|-----------|-----------|-------------|-----------|-------------|
| | | Cantidad | % | Cantidad | % |
| FILOSOFÍA Y CIENCIAS HUMANAS | 45 | 12 | 26,7 | 33 | 73,3 |
| Doctorado | | | | | |
| Ciencias Antropológicas | 5 | 3 | | 2 | |
| Ciencias de la Educación | 6 | 1 | | 5 | |
| Filosofía | 4 | 2 | | 2 | |
| Historia | 5 | 2 | | 3 | |
| Letras | 9 | 1 | | 8 | |
| Maestría | | | | | |
| Antropología | 1 | 0 | | 1 | |
| Especialización | | | | | |
| Adolescencia con Mención en Educación | 1 | 0 | | 1 | |
| Adolescencia con Mención en Psicología del Desarrollo | 1 | 0 | | 1 | |
| Antropología Social | 1 | 1 | | 0 | |
| Asesoramiento y Gestión Pedagógica | 1 | 1 | | 0 | |
| Didáctica de la Lengua y la Literatura | 1 | 1 | | 0 | |
| Enseñanza de las Ciencias Sociales con mención en Historia | 3 | 0 | | 3 | |
| Psicopedagogía Escolar | 7 | 0 | | 7 | |
| LENGUAS | 39 | 3 | 7,7 | 36 | 92,3 |
| Doctorado | | | | | |
| Ciencias del Lenguaje con Mención en Lingüística Aplicada | 1 | 0 | | 1 | |
| Maestría | | | | | |
| Culturas y Literaturas Comparadas | 5 | 0 | | 5 | |
| Enseñanza de Español como Lengua Extranjera | 1 | 1 | | 0 | |
| Inglés con Orientación en Lingüística Aplicada | 4 | 0 | | 4 | |
| Inglés con Orientación en Literatura Angloamericana | 1 | 0 | | 1 | |
| Lenguajes e Interculturalidad | 1 | 0 | | 1 | |
| Traductología | 2 | 1 | | 1 | |
| Especialización | | | | | |
| Didáctica de las Lenguas Extranjeras | 9 | 1 | | 8 | |
| Procesos y Prácticas de la Lectura y la Escritura | 3 | 0 | | 3 | |
| Traducción Científica y Técnica | 5 | 0 | | 5 | |
| Traducción Jurídica y Económica | 7 | 0 | | 7 | |

continúa

CUADRO E.2 (CONTINUACIÓN)

| DEPENDENCIA Y CARRERA | Total | VARONES | | MUJERES | |
|---|-----------|-----------|-------------|-----------|-------------|
| | | Cantidad | % | Cantidad | % |
| MATEMÁTICA, ASTRONOMÍA, FÍSICA Y COMPUTACIÓN | 10 | 5 | 50,0 | 5 | 50,0 |
| Doctorado | | | | | |
| Astronomía | 0 | 0 | | 0 | |
| Ciencias de la Computación | 1 | 1 | | 0 | |
| Física | 5 | 3 | | 2 | |
| Matemática | 3 | 1 | | 2 | |
| Especialización | | | | | |
| Comunicación Pública de la Ciencia y el Periodismo Científico | 1 | 0 | | 1 | |
| ODONTOLOGÍA | 70 | 32 | 45,7 | 38 | 54,3 |
| Doctorado | | | | | |
| Odontología | 4 | 2 | | 2 | |
| Especialización | | | | | |
| Auditoría Odontológica | 3 | 0 | | 3 | |
| Endodoncia | 12 | 1 | | 11 | |
| Ortodoncia y Ortopedia Dento-Máxilo-Facial | 11 | 0 | | 11 | |
| Prótesis Fija, Removible e Implantología | 40 | 29 | | 11 | |
| PSICOLOGÍA | 32 | 10 | 31,3 | 22 | 68,8 |
| Doctorado | | | | | |
| Psicología | 3 | 1 | | 2 | |
| Maestría | | | | | |
| Intervención e Investigación Psicosocial | 5 | 2 | | 3 | |
| Teoría Psicoanalítica Lacaniana | 8 | 4 | | 4 | |
| Especialización | | | | | |
| Psicología Clínica | 6 | 1 | | 5 | |
| Psicología del Trabajo y de las Organizaciones | 2 | 1 | | 1 | |
| Psicología Educacional | 2 | 0 | | 2 | |
| Psicología Jurídica | 6 | 1 | | 5 | |
| INSTITUTO DE ALTOS ESTUDIOS ESPACIALES "MARIO GULICH" | 3 | 2 | 66,7 | 1 | 33,3 |
| Maestría | | | | | |
| Aplicaciones de Información Espacial | 3 | 2 | | 1 | |

CUADRO E.3: EGRESADOS DE POSGRADO SEGÚN SOSTÉN ECONÓMICO Y DEPENDENCIA - Año 2021

| DEPENDENCIA | TOTAL DE EGRESADOS | ¿Cuál fue el sostén económico de sus estudios?* | | | | | | |
|--|--------------------|---|------------|-------------|---------------|----------------|---|-------------|
| | | Beca CONICET | Beca SeCyT | Beca FonCyT | Cargo docente | Fondos Propios | Personal Técnico, Administrativo y de Servicios | Otro |
| TOTAL UNIVERSIDAD | 1.186 | 190 | 63 | 19 | 148 | 742 | 34 | 176 |
| Porcentaje (%) | 100 | 16,0 | 5,3 | 1,6 | 12,5 | 62,6 | 2,9 | 14,8 |
| ARQUITECTURA, URBANISMO Y DISEÑO | 11 | 1 | 0 | 0 | 3 | 9 | 0 | 1 |
| ARTES | 11 | 1 | 3 | 0 | 3 | 5 | 1 | 1 |
| CIENCIAS AGROPECUARIAS | 67 | 8 | 1 | 1 | 6 | 47 | 2 | 9 |
| CIENCIAS DE LA COMUNICACIÓN | 6 | 1 | 0 | 0 | 2 | 2 | 1 | 2 |
| CIENCIAS ECONÓMICAS | 98 | 3 | 6 | 0 | 6 | 80 | 2 | 13 |
| CIENCIAS EXACTAS, FÍSICAS Y NATURALES | 76 | 52 | 4 | 4 | 8 | 23 | 4 | 4 |
| CIENCIAS MÉDICAS | 351 | 6 | 22 | 0 | 24 | 232 | 9 | 91 |
| CIENCIAS QUÍMICAS | 93 | 58 | 7 | 13 | 11 | 22 | 1 | 11 |
| CIENCIAS SOCIALES | 97 | 14 | 3 | 0 | 31 | 54 | 4 | 9 |
| DERECHO | 138 | 2 | 5 | 0 | 4 | 116 | 6 | 15 |
| FILOSOFÍA Y HUMANIDADES | 45 | 11 | 5 | 1 | 15 | 21 | 1 | 5 |
| LENGUAS | 42 | 0 | 2 | 0 | 16 | 30 | 0 | 1 |
| MATEMÁTICA, ASTRONOMÍA, FÍSICA Y COMPUTACIÓN | 32 | 27 | 2 | 0 | 7 | 3 | 0 | 2 |
| ODONTOLOGÍA | 75 | 1 | 0 | 0 | 3 | 71 | 0 | 4 |
| PSICOLOGÍA | 40 | 5 | 3 | 0 | 9 | 26 | 3 | 5 |
| INSTITUTO MARIO GULICH | 4 | 0 | 0 | 0 | 0 | 1 | 0 | 3 |

Fuente: Encuesta Kolla Posgrado.

*Pregunta de respuestas múltiple.

CUADRO E.4: EGRESADOS DE POSGRADO SEGÚN RELACIÓN DEL TRABAJO CON LA PROFESIÓN Y DEPENDENCIA - Año 2021

| DEPENDENCIA | TOTAL DE EGRESADOS | Muy vinculado | Poco vinculado | No tiene ninguna vinculación/ No trabaja |
|--|--------------------|---------------|----------------|--|
| TOTAL UNIVERSIDAD | 1.186 | 964 | 175 | 47 |
| Porcentaje (%) | 100 | 81,3 | 14,8 | 4,0 |
| ARQUITECTURA, URBANISMO Y DISEÑO | 11 | 7 | 4 | 0 |
| ARTES | 11 | 7 | 4 | 0 |
| CIENCIAS AGROPECUARIAS | 67 | 58 | 8 | 1 |
| CIENCIAS DE LA COMUNICACIÓN | 6 | 5 | 1 | 0 |
| CIENCIAS ECONÓMICAS | 98 | 68 | 26 | 4 |
| CIENCIAS EXACTAS, FÍSICAS Y NATURALES | 76 | 61 | 8 | 7 |
| CIENCIAS MÉDICAS | 351 | 291 | 46 | 14 |
| CIENCIAS QUÍMICAS | 93 | 71 | 18 | 4 |
| CIENCIAS SOCIALES | 97 | 76 | 18 | 3 |
| DERECHO | 138 | 122 | 14 | 2 |
| FILOSOFÍA Y HUMANIDADES | 45 | 37 | 6 | 2 |
| LENGUAS | 42 | 29 | 9 | 4 |
| MATEMÁTICA, ASTRONOMÍA, FÍSICA Y COMPUTACIÓN | 32 | 26 | 4 | 2 |
| ODONTOLOGÍA | 75 | 70 | 4 | 1 |
| PSICOLOGÍA | 40 | 35 | 4 | 1 |
| INSTITUTO MARIO GULICH | 4 | 1 | 1 | 2 |

Fuente: Encuesta Kolla Posgrado.

CUADRO E.5: EGRESADOS DE POSGRADO SEGÚN SITUACIÓN LABORAL FUTURA Y DEPENDENCIA - Año 2021

| DEPENDENCIA | TOTAL DE EGRESADOS | Los conocimientos que adquirió durante su formación en el posgrado... ¿satisfacen las necesidades de su empleo actual? | | |
|--|--------------------|---|----------------|-----------------------|
| | | Completamente | En gran medida | No sabe / No responde |
| TOTAL UNIVERSIDAD | 1.186 | 481 | 590 | 115 |
| Porcentaje (%) | 100 | 40,6 | 49,7 | 9,7 |
| ARQUITECTURA, URBANISMO Y DISEÑO | 11 | 4 | 7 | 0 |
| ARTES | 11 | 4 | 6 | 1 |
| CIENCIAS AGROPECUARIAS | 67 | 33 | 33 | 1 |
| CIENCIAS DE LA COMUNICACIÓN | 6 | 5 | 1 | 0 |
| CIENCIAS ECONÓMICAS | 98 | 29 | 51 | 18 |
| CIENCIAS EXACTAS, FÍSICAS Y NATURALES | 76 | 31 | 33 | 12 |
| CIENCIAS MÉDICAS | 351 | 136 | 185 | 30 |
| CIENCIAS QUÍMICAS | 93 | 29 | 58 | 6 |
| CIENCIAS SOCIALES | 97 | 46 | 44 | 7 |
| DERECHO | 138 | 64 | 60 | 14 |
| FILOSOFÍA Y HUMANIDADES | 45 | 23 | 20 | 2 |
| LENGUAS | 42 | 13 | 21 | 8 |
| MATEMÁTICA, ASTRONOMÍA, FÍSICA Y COMPUTACIÓN | 32 | 11 | 16 | 5 |
| ODONTOLOGÍA | 75 | 33 | 36 | 6 |
| PSICOLOGÍA | 40 | 20 | 17 | 3 |
| INSTITUTO MARIO GULICH | 4 | 0 | 2 | 2 |

Fuente: Encuesta Kolla Posgrado.

CUADRO E.6: EGRESADOS DE POSGRADO SEGÚN TIPO DE INSTITUCION DONDE CURSÓ EL GRADO Y DEPENDENCIA - Año 2021

| DEPENDENCIA | TOTAL DE EGRESADOS | Institución donde cursó el grado | |
|--|--------------------|----------------------------------|------------------|
| | | Universidad Nacional de Córdoba | Otra universidad |
| TOTAL UNIVERSIDAD | 1.186 | 796 | 390 |
| Porcentaje (%) | 100 | 67,1 | 32,9 |
| ARQUITECTURA, URBANISMO Y DISEÑO | 11 | 9 | 2 |
| ARTES | 11 | 9 | 2 |
| CIENCIAS AGROPECUARIAS | 67 | 21 | 46 |
| CIENCIAS DE LA COMUNICACIÓN | 6 | 3 | 3 |
| CIENCIAS ECONÓMICAS | 98 | 59 | 39 |
| CIENCIAS EXACTAS, FÍSICAS Y NATURALES | 76 | 52 | 24 |
| CIENCIAS MÉDICAS | 351 | 260 | 91 |
| CIENCIAS QUÍMICAS | 93 | 60 | 33 |
| CIENCIAS SOCIALES | 97 | 52 | 45 |
| DERECHO | 138 | 117 | 21 |
| FILOSOFÍA Y HUMANIDADES | 45 | 23 | 22 |
| LENGUAS | 42 | 27 | 15 |
| MATEMÁTICA, ASTRONOMÍA, FÍSICA Y COMPUTACIÓN | 32 | 23 | 9 |
| ODONTOLOGÍA | 75 | 50 | 25 |
| PSICOLOGÍA | 40 | 28 | 12 |
| INSTITUTO MARIO GULICH | 4 | 3 | 1 |

Fuente: Encuesta Kolla Posgrado.

CUADRO E.7: EGRESADOS DE POSGRADO SEGÚN MOTIVO POR EL QUE ELIGIÓ LA CARRERA Y DEPENDENCIA - Año 2021

| DEPENDENCIA | TOTAL DE EGRESADOS | Motivo de elección del posgrado* | | | | | | | | | | |
|--|--------------------|----------------------------------|---------------------------------------|---------------------|-----------------------------|----------------------|--------------------|-------------------------|--|---|-------------------|----------------------------|
| | | Nivel académico | Recomendación de amigos, colegas, etc | Costo de la carrera | Prestigio de la institución | Ubicación geográfica | Régimen de cursado | Enfoque de la enseñanza | La existencia de programas de becas y apoyos | Infraestructura (equipamiento, biblioteca, laboratorio) | Compromiso social | Criterios para la admisión |
| TOTAL UNIVERSIDAD | 1.186 | 922 | 303 | 227 | 694 | 338 | 325 | 243 | 113 | 77 | 119 | 72 |
| Porcentaje (%) | 100 | 77,7 | 25,5 | 19,1 | 58,5 | 28,5 | 27,4 | 20,5 | 9,5 | 6,5 | 10,0 | 6,1 |
| ARQUITECTURA, URBANISMO Y DISEÑO | 11 | 7 | 2 | 4 | 5 | 2 | 4 | 7 | 2 | 0 | 1 | 1 |
| ARTES | 11 | 9 | 1 | 2 | 7 | 3 | 6 | 5 | 0 | 0 | 1 | 0 |
| CIENCIAS AGROPECUARIAS | 67 | 46 | 20 | 3 | 23 | 13 | 13 | 15 | 2 | 9 | 1 | 0 |
| CIENCIAS DE LA COMUNICACIÓN | 6 | 5 | 2 | 0 | 5 | 1 | 2 | 1 | 0 | 0 | 2 | 0 |
| CIENCIAS ECONÓMICAS | 98 | 74 | 29 | 27 | 72 | 27 | 34 | 15 | 20 | 6 | 5 | 9 |
| CIENCIAS EXACTAS, FÍSICAS Y NATURALES | 76 | 58 | 22 | 16 | 43 | 41 | 18 | 13 | 10 | 8 | 6 | 6 |
| CIENCIAS MÉDICAS | 351 | 266 | 80 | 47 | 186 | 64 | 90 | 70 | 20 | 8 | 34 | 16 |
| CIENCIAS QUÍMICAS | 93 | 74 | 27 | 21 | 55 | 29 | 15 | 17 | 19 | 17 | 10 | 4 |
| CIENCIAS SOCIALES | 97 | 77 | 31 | 24 | 64 | 28 | 33 | 25 | 8 | 3 | 18 | 9 |
| DERECHO | 138 | 114 | 31 | 20 | 92 | 41 | 26 | 16 | 10 | 2 | 11 | 3 |
| FILOSOFÍA Y HUMANIDADES | 45 | 40 | 14 | 18 | 30 | 17 | 20 | 18 | 3 | 4 | 12 | 10 |
| LENGUAS | 42 | 35 | 9 | 9 | 22 | 10 | 22 | 7 | 1 | 2 | 1 | 3 |
| MATEMÁTICA, ASTRONOMÍA, FÍSICA Y COMPUTACIÓN | 32 | 28 | 6 | 14 | 15 | 18 | 3 | 2 | 9 | 6 | 3 | 2 |
| ODONTOLOGÍA | 75 | 48 | 20 | 9 | 41 | 27 | 19 | 14 | 3 | 6 | 4 | 4 |
| PSICOLOGÍA | 40 | 38 | 9 | 11 | 33 | 16 | 20 | 16 | 4 | 5 | 9 | 4 |
| INSTITUTO MARIO GULICH | 4 | 3 | 0 | 2 | 1 | 1 | 0 | 2 | 2 | 1 | 1 | 1 |

Fuente: Encuesta Kolla Posgrado.

*Pregunta de respuestas múltiple.

CUADRO E.8: EGRESADOS DE POSGRADO SEGÚN EVALUACIÓN DEL APRENDIZAJE DEL POSGRADO Y DEPENDENCIA - Año 2021

| DEPENDENCIA | TOTAL DE EGRESADOS | Evaluación del aprendizaje del posgrado | | | | |
|--|--------------------|---|-------------|-------------|--------------|---------------------|
| | | Excelente | Muy Buena | Buena | Regular/Malo | No sabe/No responde |
| TOTAL UNIVERSIDAD | 1.186 | 276 | 584 | 244 | 59 | 23 |
| Porcentaje (%) | 100 | 23,3 | 49,2 | 20,6 | 5,0 | 1,9 |
| ARQUITECTURA, URBANISMO Y DISEÑO | 11 | 3 | 5 | 2 | 1 | 0 |
| ARTES | 11 | 2 | 6 | 3 | 0 | 0 |
| CIENCIAS AGROPECUARIAS | 67 | 20 | 34 | 6 | 5 | 2 |
| CIENCIAS DE LA COMUNICACIÓN | 6 | 0 | 4 | 1 | 1 | 0 |
| CIENCIAS ECONÓMICAS | 98 | 18 | 50 | 22 | 8 | 0 |
| CIENCIAS EXACTAS, FÍSICAS Y NATURALES | 76 | 18 | 38 | 16 | 2 | 2 |
| CIENCIAS MÉDICAS | 351 | 63 | 181 | 81 | 22 | 4 |
| CIENCIAS QUÍMICAS | 93 | 23 | 40 | 22 | 2 | 6 |
| CIENCIAS SOCIALES | 97 | 30 | 50 | 15 | 2 | 0 |
| DERECHO | 138 | 32 | 57 | 39 | 8 | 2 |
| FILOSOFÍA Y HUMANIDADES | 45 | 15 | 21 | 7 | 0 | 2 |
| LENGUAS | 42 | 9 | 24 | 5 | 3 | 1 |
| MATEMÁTICA, ASTRONOMÍA, FÍSICA Y COMPUTACIÓN | 32 | 9 | 16 | 4 | 2 | 1 |
| ODONTOLOGÍA | 75 | 20 | 32 | 18 | 2 | 3 |
| PSICOLOGÍA | 40 | 13 | 23 | 3 | 1 | 0 |
| INSTITUTO MARIO GULICH | 4 | 1 | 3 | 0 | 0 | 0 |


Fuente: Encuesta Kolla Posgrado.

CUADRO E.9: EGRESADOS DE POSGRADO SEGÚN PROBLEMAS Y DEFICIENCIAS DEL POSGRADO Y DEPENDENCIA - Año 2021

| DEPENDENCIA | TOTAL DE EGRESADOS | Problemas y deficiencias* | | | | |
|--|--------------------|---------------------------|---|---|---------------------------------------|------------------------|
| | | Dominio del idioma inglés | Manejo de programas de computación/ Manejo de computadora | Insuficiente preparación en algún área del conocimiento | Insuficiente formación en estadística | Dominio de otro idioma |
| TOTAL UNIVERSIDAD | 1.186 | 239 | 245 | 204 | 502 | 129 |
| Porcentaje (%) | 100 | 20,2 | 20,7 | 17,2 | 42,3 | 10,9 |
| ARQUITECTURA, URBANISMO Y DISEÑO | 11 | 3 | 3 | 2 | 1 | 3 |
| ARTES | 11 | 2 | 3 | 4 | 3 | 3 |
| CIENCIAS AGROPECUARIAS | 67 | 25 | 16 | 6 | 30 | 5 |
| CIENCIAS DE LA COMUNICACIÓN | 6 | 3 | 1 | 2 | 2 | 1 |
| CIENCIAS ECONÓMICAS | 98 | 22 | 16 | 34 | 24 | 7 |
| CIENCIAS EXACTAS, FÍSICAS Y NATURALES | 76 | 15 | 25 | 15 | 37 | 7 |
| CIENCIAS MÉDICAS | 351 | 67 | 73 | 22 | 212 | 31 |
| CIENCIAS QUÍMICAS | 93 | 12 | 23 | 15 | 53 | 5 |
| CIENCIAS SOCIALES | 97 | 23 | 20 | 20 | 16 | 19 |
| DERECHO | 138 | 21 | 15 | 38 | 42 | 18 |
| FILOSOFÍA Y HUMANIDADES | 45 | 9 | 6 | 11 | 10 | 9 |
| LENGUAS | 42 | 2 | 10 | 10 | 14 | 7 |
| MATEMÁTICA, ASTRONOMÍA, FÍSICA Y COMPUTACIÓN | 32 | 9 | 11 | 10 | 6 | 2 |
| ODONTOLOGÍA | 75 | 21 | 14 | 3 | 37 | 5 |
| PSICOLOGÍA | 40 | 4 | 8 | 12 | 13 | 6 |
| INSTITUTO MARIO GULICH | 4 | 1 | 1 | 0 | 2 | 1 |

Fuente: Encuesta Kolla Posgrado.

*Pregunta de respuestas múltiple.



SECCIÓN 5 - Recursos Humanos

CUADRO G.1: CARGOS DOCENTES POR DEDICACIÓN SEGÚN DENOMINACIÓN

Año 2021

| DENOMINACIÓN | TOTAL | DEDICACIÓN | | |
|----------------------------|---------------|--------------|---------------|--------------|
| | | EXCLUSIVA | SEMIEXCLUSIVA | SIMPLE |
| TOTAL | 10.325 | 1.253 | 3.399 | 5.673 |
| <i>Porcentaje (%)</i> | <i>100</i> | <i>12,1</i> | <i>32,9</i> | <i>55,0</i> |
| AUTORIDAD RECTORADO | 14 | 8 | 1 | 5 |
| AUTORIDAD UNIDAD ACADÉMICA | 153 | 69 | 78 | 6 |
| PROFESOR TITULAR | 1.291 | 366 | 561 | 364 |
| PROFESOR ASOCIADO | 276 | 121 | 77 | 78 |
| PROFESOR ADJUNTO | 1.946 | 314 | 833 | 799 |
| PROFESOR ASISTENTE | 4.692 | 279 | 1.677 | 2.736 |
| AYUDANTES | 1.953 | 96 | 172 | 1.685 |

CUADRO G.2: CARGOS DOCENTES POR DEDICACIÓN Y HORAS CÁTEDRA SEGÚN DEPENDENCIA - Año 2021

| DEPENDENCIA | TOTAL | DEDICACIÓN | | | CARGOS HORAS CÁTEDRA | |
|--|---------------|--------------|---------------|--------------|----------------------|--------------|
| | | EXCLUSIVA | SEMIEXCLUSIVA | SIMPLE | Cargos | Horas |
| TOTAL UNIVERSIDAD | 10.325 | 1.253 | 3.399 | 5.673 | 1.748 | 7.703 |
| ARQUITECTURA, DISEÑO Y URBANISMO | 840 | 32 | 560 | 248 | | |
| ARTES | 343 | 21 | 148 | 174 | 2 | 30 |
| CIENCIAS AGROPECUARIAS | 468 | 175 | 116 | 177 | | |
| CIENCIAS DE LA COMUNICACIÓN | 333 | 8 | 214 | 111 | 1 | 15 |
| CIENCIAS ECONÓMICAS | 737 | 47 | 104 | 586 | 1 | 24 |
| CIENCIAS EXACTAS, FÍSICAS Y NATURALES | 1.266 | 211 | 276 | 779 | | |
| CIENCIAS MÉDICAS | 1.705 | 224 | 560 | 921 | 36 | 207 |
| CIENCIAS QUÍMICAS | 665 | 125 | 40 | 500 | 2 | 20 |
| CIENCIAS SOCIALES | 263 | 24 | 125 | 114 | | |
| COLEGIO NACIONAL DE MONSERRAT | 143 | 6 | 1 | 136 | 774 | 2.811 |
| DERECHO | 944 | 32 | 208 | 704 | | |
| ESC. SUP. DE COMERCIO MANUEL BELGRANO | 162 | 74 | 0 | 88 | 904 | 4.359 |
| FILOSOFÍA Y HUMANIDADES | 601 | 61 | 336 | 204 | | |
| LENGUAS | 388 | 24 | 205 | 159 | 26 | 221 |
| MATEMÁTICA, ASTRONOMÍA, FÍSICA Y COMPUTACIÓN | 317 | 92 | 37 | 188 | | |
| ODONTOLOGÍA | 515 | 31 | 198 | 286 | | |
| PSICOLOGÍA | 408 | 30 | 235 | 143 | | |
| HOSPITAL NACIONAL DE MATERNIDAD | 1 | | 1 | | | |
| INSTITUTO HEMATOLOGÍA Y HEMOTERAPIA | 11 | | 4 | 7 | | |
| LABORATORIO DE HEMODERIVADOS | 14 | 9 | 4 | 1 | | |
| OBSERVATORIO ASTRONÓMICO | 70 | 14 | 8 | 48 | | |
| RECTORADO Y SUS SECRETARÍAS | 131 | 13 | 19 | 99 | 2 | 16 |

CUADRO G.3: CARGOS DOCENTES POR CATEGORÍA SEGÚN DEPENDENCIA - Año 2021

| DEPENDENCIA | TOTAL | CATEGORÍA | | | | | | | |
|--|---------------|------------|--------------|------------|--------------|--------------|---------------|---------------|--------------------|
| | | AUTORIDAD | TITULAR | ASOCIADO | ADJUNTO | ASISTENTE | AYUDANTE A | AYUDANTE B | AYUDANTE ALUMNO |
| TOTAL UNIVERSIDAD | 10.325 | 167 | 1.291 | 276 | 1.946 | 4.692 | 1.294 | 327 | 332 |
| <i>Porcentaje (%)</i> | <i>100</i> | <i>1,6</i> | <i>12,5</i> | <i>2,7</i> | <i>18,8</i> | <i>45,4</i> | <i>12,5</i> | <i>3,2</i> | <i>3,3</i> |
| ARQUITECTURA, DISEÑO Y URBANISMO | 840 | 6 | 84 | 0 | 126 | 596 | 18 | 3 | 7 |
| ARTES | 343 | 4 | 121 | 3 | 76 | 106 | 22 | 11 | 0 |
| CIENCIAS AGROPECUARIAS | 468 | 13 | 19 | 42 | 73 | 74 | 179 | 0 | 68 |
| CIENCIAS DE LA COMUNICACIÓN | 333 | 14 | 27 | 17 | 60 | 189 | 10 | 15 | 1 |
| CIENCIAS ECONÓMICAS | 737 | 11 | 27 | 37 | 149 | 184 | 111 | 218 | 0 |
| CIENCIAS EXACTAS, FÍSICAS Y NATURALES | 1.266 | 2 | 206 | 39 | 406 | 464 | 76 | 31 | 42 |
| CIENCIAS MÉDICAS | 1.705 | 7 | 167 | 34 | 269 | 1066 | 59 | 1 | 102 |
| CIENCIAS QUÍMICAS | 665 | 8 | 32 | 46 | 84 | 260 | 158 | 19 | 58 |
| CIENCIAS SOCIALES | 263 | 9 | 49 | 1 | 74 | 117 | 13 | 0 | 0 |
| COLEGIO NACIONAL DE MONSERRAT | 143 | 12 | 0 | 0 | 0 | 131 | 0 | 0 | 0 |
| DERECHO | 944 | 6 | 106 | 0 | 165 | 186 | 481 | 0 | 0 |
| ESC. SUP. DE COMERCIO MANUEL BELGRANO | 162 | 13 | 0 | 0 | 0 | 144 | 0 | 0 | 5 |
| FILOSOFÍA Y HUMANIDADES | 601 | 6 | 131 | 1 | 171 | 291 | 0 | 1 | 0 |
| LENGUAS | 388 | 11 | 143 | 0 | 91 | 127 | 8 | 8 | 0 |
| MATEMÁTICA, ASTRONOMÍA, FÍSICA Y COMPUTACIÓN | 317 | 9 | 57 | 40 | 59 | 60 | 41 | 9 | 42 |
| ODONTOLOGÍA | 515 | 10 | 45 | 1 | 47 | 410 | 2 | 0 | 0 |
| PSICOLOGÍA | 408 | 10 | 56 | 0 | 69 | 240 | 23 | 10 | 0 |
| HOSPITAL NACIONAL DE MATERNIDAD | 1 | 1 | 0 | 0 | 0 | 0 | 0 | 0 | 0 |
| INSTITUTO HEMATOLOGÍA Y HEMOTERAPIA | 11 | 0 | 0 | 0 | 0 | 11 | 0 | 0 | 0 |
| LABORATORIO DE HEMODERIVADOS | 14 | 1 | 6 | 2 | 0 | 4 | 1 | 0 | 0 |
| OBSERVATORIO ASTRONÓMICO | 70 | 0 | 7 | 9 | 19 | 14 | 13 | 1 | 7 |
| RECTORADO Y SUS SECRETARÍAS | 131 | 14 | 8 | 4 | 8 | 18 | 79 | 0 | 0 |

CUADRO G.4: CARGOS DOCENTES Y HORAS CÁTEDRA POR SEXO SEGÚN DEPENDENCIA - Año 2021

| DEPENDENCIA | CARGOS | | | HORAS CÁTEDRA | | |
|--|---------------|--------------|--------------|---------------|-------------|-------------|
| | Total | Mujeres | Varones | Total | Mujeres | Varones |
| TOTAL DE LA UNIVERSIDAD | 10.325 | 5.305 | 5.020 | 1.748 | 971 | 777 |
| <i>Porcentaje (%)</i> | <i>100</i> | <i>51,4</i> | <i>48,6</i> | <i>100</i> | <i>55,5</i> | <i>44,5</i> |
| ARQUITECTURA, DISEÑO Y URBANISMO | 840 | 392 | 448 | 0 | | |
| ARTES | 343 | 192 | 151 | 2 | 1 | 1 |
| CIENCIAS AGROPECUARIAS | 468 | 228 | 240 | 0 | | |
| CIENCIAS DE LA COMUNICACIÓN | 333 | 197 | 136 | 1 | 1 | 0 |
| CIENCIAS ECONÓMICAS | 737 | 350 | 387 | 1 | 1 | 0 |
| CIENCIAS EXACTAS, FÍSICAS Y NATURALES | 1.266 | 401 | 865 | 0 | | |
| CIENCIAS MÉDICAS | 1.705 | 949 | 756 | 36 | 23 | 13 |
| CIENCIAS QUÍMICAS | 665 | 408 | 257 | 2 | 1 | 1 |
| CIENCIAS SOCIALES | 263 | 176 | 87 | 0 | | |
| COLEGIO NACIONAL DE MONSERRAT | 143 | 59 | 84 | 774 | 334 | 440 |
| DERECHO | 944 | 420 | 524 | 0 | | |
| ESC. SUP. DE COMERCIO MANUEL BELGRANO | 162 | 100 | 62 | 904 | 587 | 317 |
| FILOSOFÍA Y HUMANIDADES | 601 | 392 | 209 | 0 | | |
| LENGUAS | 388 | 319 | 69 | 26 | 22 | 4 |
| MATEMÁTICA, ASTRONOMÍA, FÍSICA Y COMPUTACIÓN | 317 | 90 | 227 | 0 | | |
| ODONTOLOGÍA | 515 | 293 | 222 | 0 | | |
| PSICOLOGÍA | 408 | 273 | 135 | 0 | | |
| HOSPITAL NACIONAL DE MATERNIDAD | 1 | 0 | 1 | 0 | | |
| INSTITUTO HEMATOLOGÍA Y HEMOTERAPIA | 11 | 8 | 3 | 0 | | |
| LABORATORIO DE HEMODERIVADOS | 14 | 6 | 8 | 0 | | |
| OBSERVATORIO ASTRONÓMICO | 70 | 25 | 45 | 0 | | |
| RECTORADO Y SUS SECRETARÍAS | 131 | 27 | 104 | 2 | 1 | 1 |

CUADRO G.5: CARGOS DOCENTES POR GRUPOS DE EDAD SEGÚN CATEGORÍA - Año 2021

| CATEGORÍA | TOTAL | EDAD (en años) | | | | | | | | | | |
|--------------------------|---------------|----------------|------------|------------|------------|--------------|--------------|--------------|--------------|--------------|------------|------------|
| | | Hasta 20 | 21-25 | 26-30 | 31-35 | 36-40 | 41-45 | 46-50 | 51-55 | 56-60 | 61-65 | Más de 65 |
| TOTAL UNIVERSIDAD | 10.325 | 11 | 271 | 523 | 945 | 1.344 | 1.606 | 1.382 | 1.410 | 1.333 | 942 | 558 |
| <i>Porcentaje (%)</i> | <i>100</i> | <i>0,1</i> | <i>2,6</i> | <i>5,1</i> | <i>9,2</i> | <i>13,0</i> | <i>15,6</i> | <i>13,4</i> | <i>13,7</i> | <i>12,9</i> | <i>9,1</i> | <i>5,3</i> |
| AUTORIDAD | 167 | 0 | 0 | 4 | 11 | 16 | 20 | 25 | 32 | 30 | 17 | 12 |
| PROFESOR TITULAR | 1.291 | 0 | 0 | 5 | 13 | 50 | 100 | 134 | 237 | 288 | 269 | 195 |
| PROFESOR ASOCIADO | 276 | 0 | 0 | 0 | 1 | 8 | 29 | 48 | 52 | 65 | 41 | 32 |
| PROFESOR ADJUNTO | 1.946 | 0 | 0 | 30 | 64 | 175 | 310 | 302 | 360 | 343 | 243 | 119 |
| PROFESOR ASISTENTE | 4.692 | 2 | 23 | 235 | 564 | 793 | 858 | 678 | 599 | 481 | 297 | 162 |
| AYUDANTES DOCENTES | 1.953 | 9 | 248 | 249 | 292 | 302 | 289 | 195 | 130 | 126 | 75 | 38 |

CUADRO G.6: CARGOS DOCENTES POR GRUPOS DE EDAD SEGÚN DEDICACIÓN - Año 2021

| CATEGORÍA | TOTAL | EDAD (en años) | | | | | | | | | | |
|--------------------------|---------------|----------------|------------|------------|------------|--------------|--------------|--------------|--------------|--------------|------------|------------|
| | | Hasta 20 | 21-25 | 26-30 | 31-35 | 36-40 | 41-45 | 46-50 | 51-55 | 56-60 | 61-65 | Más de 65 |
| TOTAL UNIVERSIDAD | 10.325 | 11 | 271 | 523 | 945 | 1.344 | 1.606 | 1.382 | 1.410 | 1.333 | 942 | 558 |
| <i>Porcentaje (%)</i> | <i>100</i> | <i>0,1</i> | <i>2,6</i> | <i>5,1</i> | <i>9,2</i> | <i>13,0</i> | <i>15,6</i> | <i>13,4</i> | <i>13,7</i> | <i>12,9</i> | <i>9,1</i> | <i>5,3</i> |
| EXCLUSIVA | 1.253 | 0 | 14 | 81 | 77 | 97 | 125 | 135 | 176 | 263 | 201 | 84 |
| SEMIEXCLUSIVA | 3.399 | 0 | 2 | 57 | 206 | 389 | 536 | 538 | 540 | 515 | 361 | 255 |
| SIMPLE | 5.673 | 11 | 255 | 385 | 662 | 858 | 945 | 709 | 694 | 555 | 380 | 219 |

CUADRO G.7: HORAS CATEDRA POR GRUPOS DE EDAD - Año 2021

| CATEGORÍA | TOTAL | EDAD (en años) | | | | | | | | | | |
|----------------------|--------------|----------------|-----------|-----------|------------|------------|------------|------------|------------|------------|-----------|-----------|
| | | Hasta 20 | 21-25 | 26-30 | 31-35 | 36-40 | 41-45 | 46-50 | 51-55 | 56-60 | 61-65 | Más de 65 |
| HORAS CÁTEDRA | 1.748 | 0 | 19 | 98 | 167 | 236 | 277 | 226 | 346 | 269 | 67 | 43 |

CUADRO G.8: CARGOS DOCENTES POR ESTADO CIVIL SEGÚN CATEGORÍA - Año 2021

| CATEGORÍA | TOTAL | ESTADO CIVIL | | | | Sin datos |
|--------------------------|---------------|--------------|-------------------------|-----------------------|------------|------------|
| | | SOLTERO | CASADO / UNIÓN DE HECHO | DIVORCIADO / SEPARADO | VIUDO | |
| TOTAL UNIVERSIDAD | 10.325 | 5.431 | 4.127 | 347 | 27 | 393 |
| <i>Porcentaje (%)</i> | <i>100</i> | <i>52,6</i> | <i>40,0</i> | <i>3,4</i> | <i>0,3</i> | <i>3,7</i> |
| AUTORIDAD | 167 | 76 | 79 | 6 | 1 | 5 |
| PROFESOR TITULAR | 1.291 | 432 | 750 | 63 | 4 | 42 |
| PROFESOR ASOCIADO | 276 | 104 | 169 | 3 | 0 | 0 |
| PROFESOR ADJUNTO | 1.946 | 908 | 900 | 65 | 10 | 63 |
| PROFESOR ASISTENTE | 4.692 | 2.598 | 1.693 | 174 | 11 | 216 |
| AYUDANTES DOCENTES | 1.953 | 1.313 | 536 | 36 | 1 | 67 |

CUADRO G.9: CARGOS DOCENTES POR ESTADO CIVIL SEGÚN DEDICACIÓN - Año 2021

| DEDICACIÓN | TOTAL | ESTADO CIVIL | | | | Sin datos |
|--------------------------|---------------|--------------|-------------------------|-----------------------|------------|------------|
| | | SOLTERO | CASADO / UNIÓN DE HECHO | DIVORCIADO / SEPARADO | VIUDO | |
| TOTAL UNIVERSIDAD | 10.325 | 5.431 | 4.127 | 347 | 27 | 393 |
| <i>Porcentaje (%)</i> | <i>100</i> | <i>52,6</i> | <i>40,0</i> | <i>3,4</i> | <i>0,3</i> | <i>3,7</i> |
| EXCLUSIVA | 1.253 | 589 | 584 | 50 | 6 | 24 |
| SEMIEXCLUSIVA | 3.399 | 1.592 | 1.496 | 132 | 7 | 172 |
| SIMPLE | 5.673 | 3.250 | 2.047 | 165 | 14 | 197 |

CUADRO G.10: HORAS CÁTEDRA POR ESTADO CIVIL - Año 2021

| | TOTAL | ESTADO CIVIL | | | | Sin datos |
|----------------------|--------------|--------------|-------------------------|-----------------------|-----------|-----------|
| | | SOLTERO | CASADO / UNIÓN DE HECHO | DIVORCIADO / SEPARADO | VIUDO | |
| HORAS CÁTEDRA | 1.748 | 832 | 753 | 127 | 14 | 22 |

CUADRO G.11: CARGOS DOCENTES POR MÁXIMO NIVEL DE INSTRUCCIÓN ALCANZADO SEGÚN CATEGORÍA - Año 2021

| CATEGORÍA | TOTAL | MÁXIMO NIVEL DE INSTRUCCIÓN ALCANZADO | | | | Sin datos |
|--------------------------|---------------|---------------------------------------|------------------------|-----------------------|--------------|--------------|
| | | Terciario Completo | Universitario Completo | Maestría/Especialidad | Doctorado | |
| TOTAL UNIVERSIDAD | 10.325 | 160 | 2.851 | 1.557 | 2.589 | 3.168 |
| AUTORIDAD | 167 | 3 | 37 | 26 | 66 | 35 |
| PROFESOR TITULAR | 1.291 | 28 | 321 | 216 | 584 | 142 |
| PROFESOR ASOCIADO | 276 | 1 | 46 | 34 | 180 | 15 |
| PROFESOR ADJUNTO | 1.946 | 19 | 577 | 378 | 701 | 271 |
| PROFESOR ASISTENTE | 4.692 | 86 | 1440 | 687 | 885 | 1.594 |
| AYUDANTES DOCENTES | 1.953 | 23 | 430 | 216 | 173 | 1.111 |

CUADRO G.12: CARGOS DOCENTES POR MÁXIMO NIVEL DE INSTRUCCIÓN ALCANZADO SEGUN DEDICACIÓN - Año 2021

| DEDICACIÓN | TOTAL | MÁXIMO NIVEL DE INSTRUCCIÓN ALCANZADO | | | | Sin datos |
|--------------------------|---------------|---------------------------------------|------------------------|-----------------------|--------------|--------------|
| | | Terciario Completo | Universitario Completo | Maestría/Especialidad | Doctorado | |
| TOTAL UNIVERSIDAD | 10.325 | 160 | 2.851 | 1.557 | 2.589 | 3.168 |
| EXCLUSIVA | 1.253 | 9 | 217 | 171 | 615 | 241 |
| SEMIEXCLUSIVA | 3.399 | 50 | 1000 | 678 | 892 | 779 |
| SIMPLE | 5.673 | 101 | 1634 | 708 | 1.082 | 2.148 |

CUADRO G.13: CARGOS DOCENTES POR MÁXIMO NIVEL DE INSTRUCCIÓN ALCANZADO SEGÚN DEPENDENCIA - Año 2021

| DEPENDENCIA | TOTAL | MÁXIMO NIVEL DE INSTRUCCIÓN ALCANZADO | | | | Sin datos |
|--|---------------|---------------------------------------|------------------------|-----------------------|--------------|--------------|
| | | Terciario Completo | Universitario Completo | Maestría/Especialidad | Doctorado | |
| TOTAL UNIVERSIDAD | 10.325 | 160 | 2.851 | 1.557 | 2.589 | 3.168 |
| ARQUITECTURA, DISEÑO Y URBANISMO | 840 | 2 | 238 | 181 | 46 | 373 |
| ARTES | 343 | 3 | 69 | 46 | 49 | 176 |
| CIENCIAS AGROPECUARIAS | 468 | 0 | 56 | 75 | 68 | 269 |
| CIENCIAS DE LA COMUNICACIÓN | 333 | 1 | 65 | 72 | 89 | 106 |
| CIENCIAS ECONÓMICAS | 737 | 1 | 210 | 180 | 80 | 266 |
| CIENCIAS EXACTAS, FÍSICAS Y NATURALES | 1.266 | 9 | 421 | 207 | 358 | 271 |
| CIENCIAS MÉDICAS | 1.705 | 24 | 811 | 182 | 288 | 400 |
| CIENCIAS QUÍMICAS | 665 | 0 | 27 | 15 | 356 | 267 |
| CIENCIAS SOCIALES | 263 | 1 | 91 | 54 | 93 | 24 |
| COLEGIO NACIONAL DE MONSERRAT | 143 | 21 | 28 | 8 | 4 | 82 |
| DERECHO | 944 | 1 | 479 | 131 | 206 | 127 |
| ESC. SUP. DE COMERCIO MANUEL BELGRANO | 162 | 6 | 7 | 5 | 4 | 140 |
| FILOSOFÍA Y HUMANIDADES | 601 | 2 | 81 | 69 | 304 | 145 |
| LENGUAS | 388 | 65 | 31 | 191 | 64 | 37 |
| MATEMÁTICA, ASTRONOMÍA, FÍSICA Y COMPUTACIÓN | 317 | 0 | 11 | 6 | 181 | 119 |
| ODONTOLOGÍA | 515 | 0 | 115 | 47 | 210 | 143 |
| PSICOLOGÍA | 408 | 1 | 82 | 73 | 120 | 132 |
| HOSPITAL NACIONAL DE MATERNIDAD | 1 | 0 | 0 | 0 | 1 | 0 |
| INSTITUTO HEMATOLOGÍA Y HEMOTERAPIA | 11 | 0 | 1 | 1 | 1 | 8 |
| LABORATORIO DE HEMODERIVADOS | 14 | 0 | 3 | 4 | 6 | 1 |
| OBSERVATORIO ASTRONÓMICO | 70 | 0 | 1 | 0 | 48 | 21 |
| RECTORADO Y SUS SECRETARÍAS | 131 | 23 | 24 | 10 | 13 | 61 |

CUADRO G.14: HORAS CÁTEDRA POR MÁXIMO NIVEL DE INSTRUCCIÓN ALCANZADO SEGÚN DEPENDENCIA - Año 2021

| DEPENDENCIA | TOTAL | MÁXIMO NIVEL DE INSTRUCCIÓN ALCANZADO | | | | Sin datos |
|---------------------------------------|------------|---------------------------------------|------------------------|-----------------------|-----------|-----------|
| | | Terciario Completo | Universitario Completo | Maestría/Especialidad | Doctorado | |
| TOTAL UNIVERSIDAD | 610 | 113 | 269 | 144 | 84 | 0 |
| ARTES | 1 | 0 | 1 | 0 | 0 | |
| CIENCIAS DE LA COMUNICACIÓN | 1 | 0 | 0 | 0 | 1 | |
| CIENCIAS ECONÓMICAS | 1 | 0 | 1 | 0 | 0 | |
| CIENCIAS MÉDICAS | 26 | 3 | 20 | 3 | 0 | |
| CIENCIAS QUÍMICAS | 2 | 0 | 0 | 0 | 2 | |
| COLEGIO NACIONAL DE MONSERRAT | 385 | 89 | 179 | 74 | 43 | |
| ESC. SUP. DE COMERCIO MANUEL BELGRANO | 168 | 12 | 54 | 64 | 38 | |
| LENGUAS | 24 | 9 | 12 | 3 | 0 | |
| RECTORADO Y SUS SECRETARÍAS | 2 | 0 | 2 | 0 | 0 | |

CUADRO G.15: CARGOS NODOCENTES POR AGRUPAMIENTO SEGÚN CATEGORÍA

Año 2021

| CATEGORÍA | TOTAL | AGRUPAMIENTO | | | |
|-----------------------|--------------|----------------|------------------------------------|--------------------------|--------------|
| | | Administrativo | Mantenimiento y Serv. Generales | Técnico y Profesional | Asistencial |
| TOTAL | 3.366 | 974 | 235 | 328 | 1.829 |
| <i>Porcentaje (%)</i> | <i>100</i> | <i>28,9</i> | <i>7,0</i> | <i>9,7</i> | <i>54,4</i> |
| 1 | 53 | 25 | 0 | 3 | 25 |
| 2 | 352 | 171 | 14 | 57 | 110 |
| 3 | 656 | 229 | 38 | 80 | 309 |
| 4 | 649 | 132 | 43 | 64 | 410 |
| 5 | 787 | 144 | 46 | 77 | 520 |
| 6 | 364 | 107 | 38 | 25 | 194 |
| 7 | 505 | 166 | 56 | 22 | 261 |

CUADRO G.16: CARGOS NODOCENTES POR CATEGORÍA SEGÚN DEPENDENCIA - Año 2021

| DEPENDENCIA | TOTAL | CATEGORÍA | | | | | | |
|--|--------------|------------|-------------|-------------|-------------|-------------|-------------|-------------|
| | | 1 | 2 | 3 | 4 | 5 | 6 | 7 |
| TOTAL UNIVERSIDAD | 3.366 | 53 | 352 | 656 | 649 | 787 | 364 | 505 |
| <i>Porcentaje (%)</i> | <i>100</i> | <i>1,6</i> | <i>10,5</i> | <i>19,5</i> | <i>19,3</i> | <i>23,3</i> | <i>10,8</i> | <i>15,0</i> |
| ARQUITECTURA, DISEÑO Y URBANISMO | 88 | 0 | 12 | 23 | 29 | 12 | 4 | 8 |
| ARTES | 39 | 0 | 6 | 6 | 5 | 10 | 4 | 8 |
| CIENCIAS AGROPECUARIAS | 78 | 2 | 9 | 19 | 11 | 16 | 15 | 6 |
| CIENCIAS DE LA COMUNICACIÓN | 38 | 0 | 2 | 2 | 4 | 8 | 11 | 11 |
| CIENCIAS ECONÓMICAS | 86 | 1 | 6 | 20 | 5 | 27 | 4 | 23 |
| CIENCIAS EXACTAS, FÍSICAS Y NATURALES | 137 | 1 | 11 | 30 | 28 | 26 | 25 | 16 |
| CIENCIAS MÉDICAS | 388 | 8 | 28 | 65 | 91 | 86 | 54 | 56 |
| CIENCIAS QUÍMICAS | 89 | 1 | 13 | 25 | 22 | 12 | 9 | 7 |
| CIENCIAS SOCIALES | 52 | 0 | 6 | 10 | 9 | 21 | 0 | 6 |
| COLEGIO NACIONAL DE MONSERRAT | 22 | 1 | 4 | 10 | 4 | 0 | 2 | 1 |
| DERECHO | 84 | 3 | 19 | 27 | 11 | 10 | 10 | 4 |
| ESC. SUP. DE COMERCIO MANUEL BELGRANO | 72 | 1 | 15 | 16 | 5 | 10 | 1 | 24 |
| FILOSOFÍA Y HUMANIDADES | 100 | 1 | 9 | 31 | 14 | 8 | 10 | 27 |
| LENGUAS | 58 | 2 | 5 | 4 | 5 | 7 | 5 | 30 |
| MATEMÁTICA, ASTRONOMÍA, FÍSICA Y COMPUTACIÓN | 58 | 1 | 7 | 10 | 9 | 14 | 10 | 7 |
| ODONTOLOGÍA | 153 | 3 | 15 | 42 | 37 | 22 | 11 | 23 |
| PSICOLOGÍA | 51 | 0 | 7 | 14 | 12 | 6 | 0 | 12 |
| HOSPITAL NACIONAL DE CLÍNICAS | 613 | 6 | 30 | 85 | 72 | 241 | 61 | 118 |
| HOSPITAL NACIONAL DE MATERNIDAD | 246 | 1 | 5 | 38 | 77 | 60 | 28 | 37 |
| INSTITUTO HEMATOLOGÍA Y HEMOTERAPIA | 12 | 0 | 3 | 5 | 0 | 0 | 0 | 4 |
| LABORATORIO DE HEMODERIVADOS | 252 | 6 | 14 | 45 | 92 | 73 | 22 | 0 |
| OBSERVATORIO ASTRONÓMICO | 24 | 0 | 7 | 7 | 6 | 4 | 0 | 0 |
| RECTORADO Y SUS SECRETARÍAS | 626 | 15 | 119 | 122 | 101 | 114 | 78 | 77 |

CUADRO G.17: CARGOS NODOCENTES POR AGRUPAMIENTO SEGÚN DEPENDENCIA - Año 2021

| DEPENDENCIA | TOTAL | AGRUPAMIENTO | | | |
|--|--------------|----------------|---------------------------------|-----------------------|--------------|
| | | Administrativo | Mantenimiento y Serv. Generales | Técnico y Profesional | Asistencial |
| TOTAL UNIVERSIDAD | 3.366 | 974 | 235 | 328 | 1.829 |
| <i>Porcentaje (%)</i> | <i>100</i> | <i>28,9</i> | <i>7,0</i> | <i>9,7</i> | <i>54,4</i> |
| ARQUITECTURA, DISEÑO Y URBANISMO | 88 | 54 | 15 | 17 | 2 |
| ARTES | 39 | 22 | 10 | 7 | 0 |
| CIENCIAS AGROPECUARIAS | 78 | 55 | 18 | 4 | 1 |
| CIENCIAS DE LA COMUNICACIÓN | 38 | 35 | 2 | 0 | 1 |
| CIENCIAS ECONÓMICAS | 86 | 62 | 3 | 20 | 1 |
| CIENCIAS EXACTAS, FÍSICAS Y NATURALES | 137 | 84 | 27 | 23 | 3 |
| CIENCIAS MÉDICAS | 388 | 8 | 0 | 1 | 379 |
| CIENCIAS QUÍMICAS | 89 | 52 | 13 | 21 | 3 |
| CIENCIAS SOCIALES | 52 | 44 | 5 | 3 | 0 |
| COLEGIO NACIONAL DE MONSERRAT | 22 | 17 | 5 | 0 | 0 |
| DERECHO | 84 | 71 | 2 | 10 | 1 |
| ESC. SUP. DE COMERCIO MANUEL BELGRANO | 72 | 24 | 26 | 12 | 10 |
| FILOSOFÍA Y HUMANIDADES | 100 | 47 | 20 | 33 | 0 |
| LENGUAS | 58 | 43 | 7 | 7 | 1 |
| MATEMÁTICA, ASTRONOMÍA, FÍSICA Y COMPUTACIÓN | 58 | 30 | 4 | 24 | 0 |
| ODONTOLOGÍA | 153 | 0 | 0 | 0 | 153 |
| PSICOLOGÍA | 51 | 42 | 5 | 2 | 2 |
| HOSPITAL NACIONAL DE CLÍNICAS | 613 | 1 | 0 | 1 | 611 |
| HOSPITAL NACIONAL DE MATERNIDAD | 246 | 1 | 0 | 0 | 245 |
| INSTITUTO HEMATOLOGÍA Y HEMOTERAPIA | 12 | 0 | 0 | 0 | 12 |
| LABORATORIO DE HEMODERIVADOS | 252 | 0 | 0 | 0 | 252 |
| OBSERVATORIO ASTRONÓMICO | 24 | 6 | 10 | 8 | 0 |
| RECTORADO Y SUS SECRETARÍAS | 626 | 276 | 63 | 135 | 152 |

CUADRO G.18: CARGOS NODOCENTES POR SEXO SEGÚN DEPENDENCIA - Año 2021

| DEPENDENCIA | Total | Mujeres | Varones |
|--|--------------|--------------|--------------|
| TOTAL DE LA UNIVERSIDAD | 3.366 | 1.961 | 1.405 |
| <i>Porcentaje (%)</i> | <i>100%</i> | <i>58,3%</i> | <i>41,7%</i> |
| ARQUITECTURA, DISEÑO Y URBANISMO | 88 | 53 | 35 |
| ARTES | 39 | 22 | 17 |
| CIENCIAS AGROPECUARIAS | 78 | 44 | 34 |
| CIENCIAS DE LA COMUNICACIÓN | 38 | 26 | 12 |
| CIENCIAS ECONÓMICAS | 86 | 58 | 28 |
| CIENCIAS EXACTAS, FÍSICAS Y NATURALES | 137 | 78 | 59 |
| CIENCIAS MÉDICAS | 388 | 248 | 140 |
| CIENCIAS QUÍMICAS | 89 | 65 | 24 |
| CIENCIAS SOCIALES | 52 | 31 | 21 |
| COLEGIO NACIONAL DE MONSERRAT | 22 | 9 | 13 |
| DERECHO | 84 | 58 | 26 |
| ESC. SUP. DE COMERCIO MANUEL BELGRANO | 72 | 37 | 35 |
| FILOSOFÍA Y HUMANIDADES | 100 | 59 | 41 |
| LENGUAS | 58 | 34 | 24 |
| MATEMÁTICA, ASTRONOMÍA, FÍSICA Y COMPUTACIÓN | 58 | 26 | 32 |
| ODONTOLOGÍA | 153 | 91 | 62 |
| PSICOLOGÍA | 51 | 28 | 23 |
| HOSPITAL NACIONAL DE CLÍNICAS | 613 | 413 | 200 |
| HOSPITAL NACIONAL DE MATERNIDAD | 246 | 180 | 66 |
| INSTITUTO HEMATOLOGÍA Y HEMOTERAPIA | 12 | 7 | 5 |
| LABORATORIO DE HEMODERIVADOS | 252 | 94 | 158 |
| OBSERVATORIO ASTRONÓMICO | 24 | 9 | 15 |
| RECTORADO Y SUS SECRETARÍAS | 626 | 291 | 335 |

CUADRO G.19: CARGOS NODOCENTES POR GRUPOS DE EDAD SEGÚN AGRUPAMIENTO - Año 2021

| AGRUPAMIENTO | TOTAL | EDAD (en años) | | | | | | | | | |
|--|--------------|----------------|------------|------------|-------------|-------------|-------------|-------------|-------------|-------------|------------|
| | | 21-25 | 26-30 | 31-35 | 36-40 | 41-45 | 46-50 | 51-55 | 56-60 | 61-65 | Más de 65 |
| TOTAL UNIVERSIDAD | 3.366 | 17 | 100 | 289 | 495 | 635 | 505 | 430 | 459 | 340 | 96 |
| <i>Porcentaje (%)</i> | <i>100</i> | <i>0,5</i> | <i>3,0</i> | <i>8,6</i> | <i>14,7</i> | <i>18,9</i> | <i>15,0</i> | <i>12,8</i> | <i>13,6</i> | <i>10,1</i> | <i>2,8</i> |
| ADMINISTRATIVO | 974 | 7 | 28 | 90 | 177 | 212 | 135 | 104 | 109 | 90 | 22 |
| MANTENIMIENTO Y SERVICIOS GENERALES | 235 | 3 | 9 | 26 | 30 | 35 | 29 | 29 | 29 | 32 | 13 |
| TÉCNICO Y PROFESIONAL | 328 | 0 | 5 | 20 | 48 | 77 | 50 | 40 | 43 | 35 | 10 |
| ASISTENCIAL | 1.829 | 7 | 58 | 153 | 240 | 311 | 291 | 257 | 278 | 183 | 51 |

CUADRO G.20: CARGOS NODOCENTES POR GRUPOS DE EDAD SEGÚN CATEGORÍA - Año 2021

| CATEGORÍA | TOTAL | EDAD (en años) | | | | | | | | | |
|--------------------------|--------------|----------------|------------|------------|-------------|-------------|-------------|-------------|-------------|-------------|------------|
| | | 21-25 | 26-30 | 31-35 | 36-40 | 41-45 | 46-50 | 51-55 | 56-60 | 61-65 | Más de 65 |
| TOTAL UNIVERSIDAD | 3.366 | 17 | 100 | 289 | 495 | 635 | 505 | 430 | 459 | 340 | 96 |
| <i>Porcentaje (%)</i> | <i>100</i> | <i>0,5</i> | <i>3,0</i> | <i>8,6</i> | <i>14,7</i> | <i>18,9</i> | <i>15,0</i> | <i>12,8</i> | <i>13,6</i> | <i>10,1</i> | <i>2,8</i> |
| 1 | 53 | 0 | 0 | 0 | 2 | 7 | 10 | 7 | 14 | 9 | 4 |
| 2 | 352 | 0 | 1 | 6 | 22 | 42 | 55 | 65 | 73 | 66 | 22 |
| 3 | 656 | 0 | 1 | 19 | 56 | 122 | 91 | 108 | 130 | 106 | 23 |
| 4 | 649 | 1 | 2 | 35 | 91 | 135 | 103 | 83 | 99 | 81 | 19 |
| 5 | 787 | 1 | 20 | 87 | 129 | 159 | 132 | 92 | 94 | 53 | 20 |
| 6 | 364 | 3 | 23 | 56 | 83 | 77 | 41 | 36 | 20 | 19 | 6 |
| 7 | 505 | 12 | 53 | 86 | 112 | 93 | 73 | 39 | 29 | 6 | 2 |

CUADRO G.21: CARGOS NODOCENTES POR ESTADO CIVIL SEGÚN AGRUPAMIENTO - Año 2021

| AGRUPAMIENTO | TOTAL | ESTADO CIVIL | | | | Sin datos |
|-------------------------------------|--------------|--------------|-------------------------|-----------------------|------------|------------|
| | | SOLTERO | CASADO / UNIÓN DE HECHO | DIVORCIADO / SEPARADO | VIUDO | |
| TOTAL UNIVERSIDAD | 3.366 | 1.670 | 1.424 | 170 | 20 | 82 |
| <i>Porcentaje (%)</i> | <i>100</i> | <i>49,6</i> | <i>42,3</i> | <i>5,1</i> | <i>0,6</i> | <i>2,4</i> |
| ADMINISTRATIVO | 974 | 548 | 331 | 50 | 3 | 42 |
| MANTENIMIENTO Y SERVICIOS GENERALES | 235 | 102 | 109 | 10 | 1 | 13 |
| TÉCNICO Y PROFESIONAL | 328 | 157 | 140 | 11 | 4 | 16 |
| ASISTENCIAL | 1.829 | 863 | 844 | 99 | 12 | 11 |

CUADRO G.22: CARGOS NODOCENTES POR ESTADO CIVIL SEGÚN CATEGORÍA - Año 2021

| CATEGORÍA | TOTAL | ESTADO CIVIL | | | | Sin datos |
|--------------------------|--------------|--------------|-------------------------|-----------------------|------------|------------|
| | | SOLTERO | CASADO / UNIÓN DE HECHO | DIVORCIADO / SEPARADO | VIUDO | |
| TOTAL UNIVERSIDAD | 3.366 | 1.670 | 1.424 | 170 | 20 | 82 |
| <i>Porcentaje (%)</i> | <i>100</i> | <i>49,6</i> | <i>42,3</i> | <i>5,1</i> | <i>0,6</i> | <i>2,4</i> |
| 1 | 53 | 17 | 32 | 3 | 1 | 0 |
| 2 | 352 | 129 | 202 | 17 | 1 | 3 |
| 3 | 656 | 284 | 321 | 37 | 3 | 11 |
| 4 | 649 | 281 | 329 | 24 | 4 | 11 |
| 5 | 787 | 434 | 284 | 44 | 4 | 21 |
| 6 | 364 | 209 | 122 | 15 | 4 | 14 |
| 7 | 505 | 316 | 134 | 30 | 3 | 22 |

CUADRO G.23: CARGOS NODOCENTES POR MÁXIMO NIVEL DE INSTRUCCIÓN ALCANZADO SEGÚN AGRUPAMIENTO

Año 2021

| AGRUPAMIENTO | TOTAL | MÁXIMO NIVEL DE INSTRUCCIÓN ALCANZADO | | | | Sin datos |
|-------------------------------------|--------------|---------------------------------------|--------------------|------------------------|--------------|------------|
| | | Secundario Completo | Terciario Completo | Universitario Completo | Posgrado | |
| TOTAL UNIVERSIDAD | 3.366 | 358 | 1.098 | 229 | 1.309 | 372 |
| ADMINISTRATIVO | 974 | 92 | 409 | 48 | 391 | 34 |
| MANTENIMIENTO Y SERVICIOS GENERALES | 235 | 8 | 8 | 0 | 123 | 96 |
| TÉCNICO Y PROFESIONAL | 328 | 20 | 190 | 27 | 86 | 5 |
| ASISTENCIAL | 1.829 | 238 | 491 | 154 | 709 | 237 |

CUADRO G.24: CARGOS NODOCENTES POR MÁXIMO NIVEL DE INSTRUCCIÓN ALCANZADO SEGÚN CATEGORÍA


Año 2021

| CATEGORÍA | TOTAL | MÁXIMO NIVEL DE INSTRUCCIÓN ALCANZADO | | | | Sin datos |
|--------------------------|--------------|---------------------------------------|--------------------|------------------------|--------------|------------|
| | | Secundario Completo | Terciario Completo | Universitario Completo | Posgrado | |
| TOTAL UNIVERSIDAD | 3.366 | 358 | 1.098 | 229 | 1.309 | 372 |
| 1 | 53 | 1 | 30 | 9 | 12 | 1 |
| 2 | 352 | 51 | 173 | 39 | 71 | 18 |
| 3 | 656 | 77 | 247 | 71 | 192 | 69 |
| 4 | 649 | 76 | 210 | 34 | 242 | 87 |
| 5 | 787 | 98 | 241 | 49 | 313 | 86 |
| 6 | 364 | 33 | 88 | 15 | 188 | 40 |
| 7 | 505 | 22 | 109 | 12 | 291 | 71 |

CUADRO G.25: CARGOS NODOCENTES POR MÁXIMO NIVEL DE INSTRUCCIÓN ALCANZADO SEGÚN DEPENDENCIA

Año 2021

| DEPENDENCIA | TOTAL | MÁXIMO NIVEL DE INSTRUCCIÓN ALCANZADO | | | | Sin datos |
|--|--------------|---------------------------------------|--------------------|------------------------|--------------|------------|
| | | Secundario Completo | Terciario Completo | Universitario Completo | Posgrado | |
| TOTAL UNIVERSIDAD | 3.366 | 358 | 1.098 | 229 | 1.309 | 372 |
| ARQUITECTURA, DISEÑO Y URBANISMO | 88 | 6 | 43 | 3 | 32 | 4 |
| ARTES | 39 | 7 | 15 | 2 | 14 | 1 |
| CIENCIAS AGROPECUARIAS | 78 | 3 | 16 | 1 | 48 | 10 |
| CIENCIAS DE LA COMUNICACIÓN | 38 | 1 | 20 | 6 | 9 | 2 |
| CIENCIAS ECONÓMICAS | 86 | 5 | 41 | 8 | 28 | 4 |
| CIENCIAS EXACTAS, FÍSICAS Y NATURALES | 137 | 10 | 37 | 2 | 66 | 22 |
| CIENCIAS MÉDICAS | 388 | 42 | 101 | 23 | 173 | 49 |
| CIENCIAS QUÍMICAS | 89 | 13 | 31 | 2 | 33 | 10 |
| CIENCIAS SOCIALES | 52 | 5 | 28 | 4 | 13 | 2 |
| COLEGIO NACIONAL DE MONSERRAT | 22 | 1 | 5 | 0 | 12 | 4 |
| DERECHO | 84 | 4 | 34 | 4 | 36 | 6 |
| ESC. SUP. DE COMERCIO MANUEL BELGRANO | 72 | 7 | 11 | 6 | 39 | 9 |
| FILOSOFÍA Y HUMANIDADES | 100 | 5 | 57 | 2 | 32 | 4 |
| LENGUAS | 58 | 3 | 19 | 3 | 27 | 6 |
| MATEMÁTICA, ASTRONOMÍA, FÍSICA Y COMPUTACIÓN | 58 | 5 | 16 | 3 | 31 | 3 |
| ODONTOLOGÍA | 153 | 28 | 37 | 5 | 69 | 14 |
| PSICOLOGÍA | 51 | 1 | 29 | 2 | 18 | 1 |
| HOSPITAL NACIONAL DE CLÍNICAS | 613 | 126 | 171 | 50 | 179 | 87 |
| HOSPITAL NACIONAL DE MATERNIDAD | 246 | 26 | 66 | 22 | 99 | 33 |
| INSTITUTO HEMATOLOGÍA Y HEMOTERAPIA | 12 | 0 | 5 | 3 | 3 | 1 |
| LABORATORIO DE HEMODERIVADOS | 252 | 6 | 67 | 42 | 119 | 18 |
| OBSERVATORIO ASTRONÓMICO | 24 | 1 | 5 | 1 | 11 | 6 |
| RECTORADO Y SUS SECRETARÍAS | 626 | 53 | 244 | 35 | 218 | 76 |



SECCIÓN 6 - Estadísticas financieras

CUADRO H.1: PRESUPUESTO POR FUENTE DE FINANCIAMIENTO Y OBJETO DE GASTO - TOTAL UNC - Año 2021

| FUENTE | TOTAL | Personal | Bienes de consumo | Servicios no personales | Bienes de uso | Transferencias |
|----------------------------------|-----------------------|-----------------------|--------------------------|--------------------------------|----------------------|-----------------------|
| TOTAL | 24.087.415.427 | 18.380.576.620 | 1.023.641.665 | 2.428.767.399 | 1.144.811.443 | 1.109.618.301 |
| Tesoro Nacional | 18.942.571.238 | 17.021.477.653 | 332.895.973 | 961.297.694 | 398.096.322 | 228.803.595 |
| Recursos propios | 2.562.844.995 | 1.038.335.214 | 153.322.605 | 861.035.271 | 54.195.842 | 455.956.063 |
| Remanentes ejercicios anteriores | 2.339.142.043 | 318.742.803 | 526.685.041 | 590.682.697 | 663.484.547 | 239.546.955 |
| Transferencias Internas | 91.179.229 | 601.523 | 2.613.098 | 4.014.631 | 5.102.724 | 78.847.253 |
| Transferencias Externas | 11.142.895 | 0 | 153.417 | 6.404.049 | 3.101.866 | 1.483.563 |
| Crédito Externo | 140.535.028 | 1.419.426 | 7.971.532 | 5.333.056 | 20.830.142 | 104.980.872 |

CUADRO H.2: PRESUPUESTO POR OBJETO DE GASTO SEGÚN DEPENDENCIA Y FUENTE DE FINANCIAMIENTO - Año 2021
FACULTADES Y ESCUELAS

| DEPENDENCIAS / FUENTE DE FINANCIAMIENTO | Personal | Bienes de consumo | Servicios no personales | Bienes de uso | Transferencias | TOTAL |
|--|---------------|-------------------|-------------------------|---------------|----------------|---------------|
| ARQUITECTURA, URBANISMO Y DISEÑO | | | | | | |
| Tesoro nacional | 904.011.175 | 992.350 | 4.034.995 | 289.924 | | 909.328.444 |
| Recursos propios | 1.498.974 | 1.500.951 | 23.728.610 | 7.094 | 1.192.889 | 27.928.518 |
| Remanentes ejercicios anteriores | 3.338.813 | 3.863.229 | 8.078.367 | 5.379.062 | 749.862 | 21.409.333 |
| ARTES | | | | | | |
| Tesoro nacional | 417.246.617 | 1.754.692 | 8.876.532 | 566.533 | | 428.444.374 |
| Recursos propios | 3.436.915 | 821.280 | 11.069.817 | 1.001.645 | | 16.329.656 |
| Transferencias internas | 158.446 | | | | | 158.446 |
| Remanentes ejercicios anteriores | 12.278.401 | 366.633 | 8.972.077 | 10.814.158 | 10.800 | 32.442.069 |
| CIENCIAS AGROPECUARIAS | | | | | | |
| Tesoro nacional | 708.687.821 | 13.000.687 | 16.194.313 | 5.169.474 | 4.081.403 | 747.133.698 |
| Recursos propios | 5.763.032 | 8.144.467 | 21.820.502 | 6.188.043 | 7.212.939 | 49.128.984 |
| Transferencias internas | | | | 4.995.324 | | 4.995.324 |
| Remanentes ejercicios anteriores | 4.049.424 | 6.766.905 | 3.227.418 | 1.585.513 | 3.294.455 | 18.923.715 |
| CIENCIAS DE LA COMUNICACIÓN | | | | | | |
| Tesoro nacional | 386.239.120 | 406.359 | 1.961.738 | 9.910 | | 388.617.127 |
| Recursos propios | 4.993.549 | 500 | 2.819.127 | 0 | | 7.813.177 |
| Remanentes ejercicios anteriores | 1.895.621 | 323.042 | 2.285.972 | 2.431.477 | | 6.936.112 |
| CIENCIAS ECONÓMICAS | | | | | | |
| Tesoro nacional | 679.932.237 | 3.156.803 | 31.840.236 | 5.591.113 | 4.416.701 | 724.937.089 |
| Recursos propios | 31.518.365 | 2.512.742 | 43.381.864 | 4.969.432 | 9.410.948 | 91.793.350 |
| Transferencias internas | | | 240.000 | | 73.299.819 | 73.539.819 |
| Remanentes ejercicios anteriores | 7.586.257 | 8.834.373 | 45.400.121 | 2.807.086 | 7.125.823 | 71.753.661 |
| Transferencias externas | | | 811.327 | | 14.449 | 825.776 |
| CIENCIAS EXACTAS, FÍSICAS Y NATURALES | | | | | | |
| Tesoro nacional | 1.523.298.161 | 4.991.954 | 16.465.865 | 386.391 | 809.750 | 1.545.952.122 |
| Recursos propios | 21.993.137 | 6.419.786 | 116.068.232 | 5.615.334 | 4.669.015 | 154.765.504 |
| Transferencias internas | | 425.000 | | | | 425.000 |
| Remanentes ejercicios anteriores | 8.867.286 | 3.574.185 | 36.314.853 | 2.238.562 | 1.467.151 | 52.462.037 |
| Transferencias externas | | 889 | 2.900 | 2.857.142 | 865.429 | 3.726.360 |
| CIENCIAS MÉDICAS | | | | | | |
| Tesoro nacional | 2.217.984.435 | 101.380.755 | 15.939.777 | 4.591.240 | | 2.339.896.207 |
| Recursos propios | 18.170.443 | 5.958.681 | 69.141.135 | 1.010.392 | 4.984.539 | 99.265.190 |
| Transferencias internas | | | 640.000 | | | 640.000 |
| Remanentes ejercicios anteriores | 19.095.960 | 44.097.192 | 64.359.576 | 33.553.422 | 1.447.972 | 162.554.122 |
| CIENCIAS QUÍMICAS | | | | | | |
| Tesoro nacional | 774.908.811 | 3.904.223 | 19.878.594 | 3.099.891 | 179.880 | 801.971.399 |
| Recursos propios | 5.459.841 | 6.098.962 | 18.473.614 | 1.110.343 | 3.392.112 | 34.534.872 |
| Transferencias internas | | 1.576.814 | 333.138 | | | 1.909.952 |
| Remanentes ejercicios anteriores | 7.627.518 | 6.133.121 | 8.127.628 | 3.655.735 | 1.127.929 | 26.671.931 |
| Crédito externo | | 14.121 | 1.089.332 | | | 1.103.453 |

continúa

CUADRO H.2 (CONTINUACIÓN)

| DEPENDENCIAS / FUENTE DE FINANCIAMIENTO | Personal | Bienes de consumo | Servicios no personales | Bienes de uso | Transferencias | TOTAL |
|---|-----------------|--------------------------|--------------------------------|----------------------|-----------------------|--------------|
| CIENCIAS SOCIALES | | | | | | |
| Tesoro nacional | 394.664.056 | | 730.197 | | 69.000 | 395.463.254 |
| Recursos propios | 11.415.903 | 555.032 | 12.068.058 | 297.385 | 589.452 | 24.925.830 |
| Remanentes ejercicios anteriores | 10.110.725 | 382.830 | 11.223.529 | 2.387.940 | 2.041.048 | 26.146.071 |
| DERECHO | | | | | | |
| Tesoro nacional | 852.177.236 | 305.881 | 1.658.908 | 169.131 | | 854.311.156 |
| Recursos propios | 4.717.217 | 584.333 | 10.019.459 | 11.800 | | 15.332.809 |
| Remanentes ejercicios anteriores | 27.864.372 | 1.459.062 | 9.708.387 | 534.994 | | 39.566.815 |
| FILOSOFÍA Y HUMANIDADES | | | | | | |
| Tesoro nacional | 838.984.826 | 1.971.446 | 3.046.626 | 2.558.080 | 240.000 | 846.800.978 |
| Recursos propios | 2.495.274 | 1.368.993 | 7.226.463 | 104.870 | | 11.195.600 |
| Remanentes ejercicios anteriores | 12.314.460 | 9.436.393 | 9.773.735 | 8.056.025 | 1.374.053 | 40.954.665 |
| Transferencias externas | | | 57.000 | | | 57.000 |
| LENGUAS | | | | | | |
| Tesoro nacional | 522.144.884 | | 5.480.687 | | 96.000 | 527.721.571 |
| Recursos propios | 45.424.056 | 4.057.109 | 67.624.410 | 3.072.900 | 13.297.261 | 133.475.736 |
| Remanentes ejercicios anteriores | 5.644.283 | 48.154 | 7.869.384 | 2.531.164 | 11.061.137 | 27.154.122 |
| Transferencias externas | | 45.053 | 508.668 | | | 553.721 |
| MATEMÁTICA, ASTRONOMÍA, FÍSICA Y COMPUTACIÓN | | | | | | |
| Tesoro nacional | 511.410.122 | 1.661.601 | 2.007.416 | 777.483 | 187.400 | 516.044.022 |
| Recursos propios | 1.213.649 | 24.000 | 1.367.201 | | 32.000 | 2.636.850 |
| Transferencias internas | 5 | 580.847 | 343.732 | 69.900 | 1.334 | 995.818 |
| Remanentes ejercicios anteriores | 8.449.343 | 9.593.355 | 21.916.772 | 7.941.213 | 4.866.643 | 52.767.325 |
| Transferencias externas | | 74.372 | 416 | | | 74.788 |
| Crédito externo | | 200 | 6.801 | | | 7.001 |
| ODONTOLOGÍA | | | | | | |
| Tesoro nacional | 803.455.880 | 5.020.016 | 1.662.324 | 1.345.295 | | 811.483.514 |
| Recursos propios | 823.120 | 375.840 | 5.233.212 | 1.504.394 | | 7.936.566 |
| Transferencias internas | | | 182.000 | | | 182.000 |
| Remanentes ejercicios anteriores | 16.838.320 | 14.239.764 | 14.957.930 | 4.149.724 | | 50.185.738 |
| PSICOLOGÍA | | | | | | |
| Tesoro nacional | 489.854.572 | 4.458.343 | 7.509.098 | 1.575.891 | | 503.397.904 |
| Recursos propios | 9.233.539 | 649.016 | 19.061.233 | | 306.555 | 29.250.342 |
| Transferencias internas | | 3.690 | 421.310 | | | 425.000 |
| Remanentes ejercicios anteriores | 9.029.105 | 1.746.617 | 8.368.614 | 2.421.838 | 282.967 | 21.849.142 |

CUADRO H.3: PRESUPUESTO POR OBJETO DE GASTO SEGÚN DEPENDENCIA Y FUENTE DE FINANCIAMIENTO - Año 2021
COLEGIOS DE NIVEL SECUNDARIO Y SUPERIOR

| DEPENDENCIAS / FUENTE DE FINANCIAMIENTO | Personal | Bienes de consumo | Servicios no personales | Bienes de uso | Transferencias | TOTAL |
|---|-------------|-------------------|-------------------------|---------------|----------------|-------------|
| COLEGIO NACIONAL MONSERRAT | | | | | | |
| Tesoro Nacional | 454.874.626 | 2.644.187 | 1.650.787 | 795.596 | | 459.965.196 |
| Recursos propios | 4.898.805 | 2.516.269 | 4.234.749 | 67.799 | | 11.717.622 |
| Remanentes ejercicios anteriores | 1.809.732 | 1.070.843 | 1.406.319 | 2.738.365 | | 7.025.259 |
| Transferencias externas | | 4 | | | | 4 |
| ESCUELA SUPERIOR DE COMERCIO MANUEL BELGRANO | | | | | | |
| Tesoro Nacional | 702.964.262 | 7.855.496 | 2.442.900 | 1.234.305 | | 714.496.963 |
| Recursos propios | 3.098.838 | 377.812 | 3.506.917 | | 2.164.000 | 9.147.567 |
| Remanentes ejercicios anteriores | 3.919.273 | 1.614.420 | 3.311.858 | | 9.733.111 | 18.578.662 |

CUADRO H.4: PRESUPUESTO POR OBJETO DE GASTO SEGÚN DEPENDENCIA Y FUENTE DE FINANCIAMIENTO- Año 2021
UNIDADES DE INVESTIGACIÓN

| DEPENDENCIAS / FUENTE DE FINANCIAMIENTO | Personal | Bienes de consumo | Servicios no personales | Bienes de uso | Transferencias | TOTAL |
|---|------------|-------------------|-------------------------|---------------|----------------|------------|
| BIBLIOTECA MAYOR | | | | | | |
| Tesoro nacional | 40.107.212 | 849.497 | 1.044.486 | 150.488 | | 42.151.683 |
| Recursos propios | | | 5.917 | | | 5.917 |
| Remanentes ejercicios anteriores | 76.000 | 425.202 | 451.968 | 1.114.190 | | 2.067.361 |
| TALLER GENERAL DE IMPRENTA | | | | | | |
| Tesoro nacional | 27.201.604 | 116.308 | | | | 27.317.913 |
| Recursos propios | 643.274 | 40.005 | 165.579 | | | 848.857 |
| Remanentes ejercicios anteriores | 52.000 | 616.801 | 567.597 | | | 1.236.398 |

CUADRO H.5: PRESUPUESTO POR OBJETO DE GASTO SEGÚN DEPENDENCIA Y FUENTE DE FINANCIAMIENTO - Año 2021
OTRAS DEPENDENCIAS UNIVERSITARIAS

| DEPENDENCIAS / FUENTE DE FINANCIAMIENTO | Personal | Bienes de consumo | Servicios no personales | Bienes de uso | Transferencias | TOTAL |
|--|---------------|-------------------|-------------------------|---------------|----------------|---------------|
| HOSPITAL NACIONAL DE CLÍNICAS | | | | | | |
| Tesoro nacional | 1.155.341.105 | 81.959.891 | 99.831.410 | 18.525.568 | | 1.355.657.973 |
| Recursos propios | 31.032.773 | 57.469.701 | 268.197.566 | 17.091.410 | | 373.791.451 |
| Remanentes ejercicios anteriores | 7.975.169 | 27.605.304 | 29.930.631 | 714.013 | | 66.225.117 |
| HOSPITAL UNIVERSITARIO DE MATERNIDAD Y NEONATOLOGÍA | | | | | | |
| Tesoro nacional | 499.250.204 | 17.176.493 | 17.345.177 | 1.459.078 | | 535.230.952 |
| Recursos propios | 35.422.791 | 3.930.486 | 5.078.379 | 470.066 | | 44.901.723 |
| Remanentes ejercicios anteriores | 11.225.582 | 3.119.269 | 4.836.368 | 557.411 | | 19.738.629 |
| DEFENSORÍA DE LA COMUNIDAD UNIVERSITARIA | | | | | | |
| Tesoro nacional | 1.556.319 | | 1.299.976 | | | 2.856.295 |
| Remanentes ejercicios anteriores | 4.000 | | 106.276 | | | 110.276 |
| INSTITUTO DE HEMATOLOGÍA Y HEMOTERAPIA | | | | | | |
| Tesoro nacional | 42.057.245 | 827.818 | 23.610 | | | 42.908.673 |
| Recursos propios | 2.556.705 | 18.027.708 | 10.274.038 | | | 30.858.451 |
| Remanentes ejercicios anteriores | 601.357 | 931.754 | | | | 1.533.111 |
| LABORATORIO DE HEMODERIVADOS | | | | | | |
| Tesoro nacional | 8.299.620 | 3.285.099 | | | | 11.584.719 |
| Recursos propios | 642.899.658 | 24.467.170 | 8.723.855 | 1.004.144 | 8.508.954 | 685.603.781 |
| Remanentes ejercicios anteriores | 92.185.877 | 369.402.170 | 197.570.058 | 40.362.766 | 169.890.537 | 869.411.409 |
| OBSERVATORIO ASTRONÓMICO | | | | | | |
| Tesoro nacional | 114.966.834 | 1.640.158 | 544.184 | | | 117.151.176 |
| Recursos propios | 699 | 270.376 | 1.050.900 | 654.978 | 101.000 | 2.077.953 |
| Remanentes ejercicios anteriores | 343.227 | 478.447 | 32.573 | | 92.000 | 946.248 |


CUADRO H.6: PRESUPUESTO POR OBJETO DE GASTO SEGÚN DEPENDENCIA Y FUENTE DE FINANCIAMIENTO - Año 2021
SECRETARÍAS Y PROSECRETARÍAS RECTORALES

| DEPENDENCIAS / FUENTE DE FINANCIAMIENTO | Personal | Bienes de consumo | Servicios no personales | Bienes de uso | Transferencias | TOTAL |
|--|-------------|-------------------|-------------------------|---------------|----------------|---------------|
| SECRETARÍA GENERAL | | | | | | |
| Tesoro nacional | 382.165.445 | 6.205.017 | 34.665.681 | 2.235.022 | | 425.271.165 |
| Recursos propios | 61.443.813 | 4.441.552 | 16.825.155 | 265.038 | | 82.975.558 |
| Transferencias internas | | | 89.528 | | | 89.528 |
| Remanentes ejercicios anteriores | 8.096.273 | 147.353 | 577.213 | 175.705 | | 8.996.545 |
| SECRETARÍA DE GESTIÓN INSTITUCIONAL | | | | | | |
| Tesoro nacional | 766.038.057 | 13.643.779 | 485.535.225 | 293.211.742 | 8.353.162 | 1.566.781.966 |
| Recursos propios | 8.465.819 | 150.000 | 57.077.136 | 7.521.061 | 400.070.000 | 473.284.016 |
| Transferencias internas | | 26.747 | 1.595.579 | 37.500 | 2.050.000 | 3.709.826 |
| Remanentes ejercicios anteriores | 2.326.136 | 2.225.633 | 36.743.737 | 464.437.395 | 6.535.893 | 512.268.794 |
| Transferencias externas | | | 118.727 | | | 118.727 |
| Credito externo | | 2.838.297 | 294.753 | 592.564 | | 3.725.614 |
| SECRETARÍA DE ASUNTOS ACADÉMICOS | | | | | | |
| Tesoro nacional | 59.182.433 | 51.201 | 9.616.857 | 734.314 | | 69.584.805 |
| Recursos propios | 248.550 | | 883.625 | | | 1.132.175 |
| Transferencias internas | | | | | 116.800 | 116.800 |
| Remanentes ejercicios anteriores | 360.972 | 34.988 | 58.217 | | 70.400 | 524.577 |
| SECRETARÍA DE ASUNTOS ESTUDIANTILES | | | | | | |
| Tesoro nacional | 313.421.295 | 36.796.502 | 37.582.560 | 12.595.452 | 41.810.063 | 442.205.872 |
| Recursos propios | 49.640.768 | 883.338 | 361.736 | | | 50.885.842 |
| Remanentes ejercicios anteriores | 15.849.231 | 1.642.762 | 6.560.261 | 12.455.008 | 113.287 | 36.620.549 |
| SECRETARÍA DE CIENCIA Y TECNOLOGÍA | | | | | | |
| Tesoro nacional | 60.868.468 | 1.062.761 | 9.996.588 | 1.285.926 | 154.150.094 | 227.363.837 |
| Recursos propios | 709.635 | 205.105 | 251.261 | | 24.400 | 1.190.401 |
| Transferencias internas | 20.570 | | 77.500 | | 3.379.300 | 3.477.370 |
| Remanentes ejercicios anteriores | 3.388.070 | 5.083.328 | 3.711.209 | 12.931.688 | 10.296.106 | 35.410.403 |
| Transferencias externas | | | 227.000 | 244.724 | 603.686 | 1.075.410 |
| Credito externo | 1.419.426 | 5.118.914 | 3.942.171 | 20.237.578 | 104.980.872 | 135.698.961 |
| SECRETARÍA DE EXTENSIÓN UNIVERSITARIA | | | | | | |
| Tesoro nacional | 87.979.475 | 5.381.357 | 39.147.409 | 752.166 | 11.266.260 | 144.526.667 |
| Recursos propios | 12.728.065 | | 40.181.838 | | | 52.909.903 |
| Remanentes ejercicios anteriores | 2.179.784 | 735.836 | 8.169.226 | 188.712 | 7.956.780 | 19.230.338 |

continúa

CUADRO H.6 (CONTINUACIÓN)

| DEPENDENCIAS / FUENTE DE FINANCIAMIENTO | Personal | Bienes de consumo | Servicios no personales | Bienes de uso | Transferencias | TOTAL |
|--|-----------------|--------------------------|--------------------------------|----------------------|-----------------------|--------------|
| PROSECRETARÍA DE RELACIONES INTERNACIONALES | | | | | | |
| Tesoro nacional | 30.550.495 | 46.360 | 2.195.314 | 129.473 | 67.430 | 32.989.071 |
| Recursos propios | 10.624.668 | | | | | 10.624.668 |
| Remanentes ejercicios anteriores | 1.582.794 | | 885.386 | | 9.000 | 2.477.180 |
| PROSECRETARÍA DE INFORMÁTICA | | | | | | |
| Tesoro nacional | 26.173.743 | 4.221.691 | 17.571.713 | 37.902.452 | 2.819.800 | 88.689.399 |
| Recursos propios | 1.191.305 | 818.163 | 12.734.545 | 2.227.716 | | 16.971.729 |
| Remanentes ejercicios anteriores | 1.777.311 | 615.286 | 26.195.180 | 37.321.381 | | 65.909.158 |
| DEPARTAMENTO UNIVERSITARIO DE INFORMÁTICA | | | | | | |
| Tesoro nacional | 8.552.033 | 81.140 | 187.890 | | 256.652 | 9.077.715 |
| Recursos propios | 1.859.454 | | 1.067.358 | | | 2.926.812 |
| Transferencias internas | 422.502 | | 91.844 | | | 514.346 |
| Remanentes ejercicios anteriores | 371.969 | | 114.750 | | | 486.719 |
| SUBSECRETARIA DE PLANEAMIENTO FÍSICO | | | | | | |
| Tesoro nacional | 178.069.281 | 5.711.824 | 57.017.793 | 944.045 | | 241.742.942 |
| Recursos propios | 2.712.579 | 653.226 | 1.311.781 | | | 4.677.585 |
| Remanentes ejercicios anteriores | 9.596.157 | 63.757 | 7.369.901 | | | 17.029.815 |
| Transferencias externas | | 33.099 | 4.678.010 | | | 4.711.109 |
| SECRETARIA DE GRADUADOS | | | | | | |
| Tesoro nacional | 8.333.266 | 334.284 | 238.251 | 10.340 | | 8.916.141 |
| Remanentes ejercicios anteriores | 8.000 | | | | | 8.000 |
| UNIDAD DE AUDITORÍA INTERNA | | | | | | |
| Tesoro nacional | 22.934.358 | | | | | 22.934.358 |
| Remanentes ejercicios anteriores | 24.000 | 7.033 | 6.275 | | | 37.308 |
| SECRETARÍA DE INNOVACIÓN EN LA GESTIÓN | | | | | | |
| Tesoro nacional | 5.590.319 | | 6.072.578 | | | 11.662.897 |
| Remanentes ejercicios anteriores | | | 1.493.333 | | | 1.493.333 |



SECCIÓN 7 - Indicadores de la función universitaria

CUADRO I.1: TAMAÑO Y COMPOSICIÓN POR SEXO DE LA POBLACIÓN ESTUDIANTIL Y DEL PERSONAL SEGÚN DEPENDENCIA - Año 2021

| DEPENDENCIA | GRADO Y PREGRADO | | | | | | PERSONAL (cargos) | | | |
|--|----------------------|----------------|-------------------|---------------|--------------|--------------|-------------------|--------------|--------------|--------------|
| | TOTAL DE ESTUDIANTES | | NUEVOS INSCRIPTOS | | EGRESADOS | | DOCENTES | | NODOCENTES | |
| | Total | Mujeres | Total | Mujeres | Total | Mujeres | Total | Mujeres | Total | Mujeres |
| TOTAL UNIVERSIDAD (%) | 100 | 65,3 | 100 | 66,3 | 100 | 69,3 | 100 | 47,7 | 100 | 58,3 |
| ARQUITECTURA, URBANISMO Y DISEÑO | 7,4 | 53,5 | 7,0 | 53,1 | 11,8 | 65,0 | 8,1 | 53,3 | 2,6 | 60,2 |
| ARTES | 4,7 | 59,0 | 5,7 | 59,0 | 3,2 | 64,2 | 3,3 | 44,0 | 1,2 | 56,4 |
| CIENCIAS AGROPECUARIAS | 2,1 | 40,4 | 2,2 | 56,3 | 1,3 | 24,7 | 4,5 | 51,3 | 2,3 | 56,4 |
| CIENCIAS DE LA COMUNICACIÓN | 3,3 | 62,3 | 2,4 | 63,2 | 6,3 | 69,4 | 3,2 | 40,8 | 1,1 | 68,4 |
| CIENCIAS ECONÓMICAS | 11,7 | 58,4 | 5,0 | 53,8 | 8,3 | 63,7 | 7,1 | 52,5 | 2,6 | 67,4 |
| CIENCIAS EXACTAS, FÍSICAS Y NATURALES | 8,1 | 40,1 | 8,4 | 45,5 | 6,3 | 38,5 | 12,3 | 68,3 | 4,1 | 56,9 |
| CIENCIAS MÉDICAS | 14,1 | 75,3 | 17,4 | 74,8 | 23,4 | 74,0 | 16,5 | 44,3 | 11,5 | 63,9 |
| CIENCIAS QUÍMICAS | 3,0 | 67,5 | 3,4 | 78,3 | 1,6 | 85,9 | 6,4 | 38,6 | 2,6 | 73,0 |
| CIENCIAS SOCIALES | 2,8 | 82,6 | 3,7 | 74,3 | 1,5 | 89,5 | 2,5 | 33,1 | 1,5 | 59,6 |
| COLEGIO NACIONAL DE MONSERRAT | 0,5 | 66,8 | 0,8 | 64,9 | 1,5 | 73,0 | 1,4 | 58,7 | 0,7 | 40,9 |
| DERECHO | 9,4 | 64,8 | 7,0 | 66,3 | 9,6 | 64,5 | 9,1 | 55,5 | 2,5 | 69,0 |
| ESCUELA SUPERIOR DE COMERCIO MANUEL BELGRANO | 0,9 | 55,5 | 1,3 | 55,7 | 2,3 | 74,6 | 1,6 | 38,3 | 2,1 | 51,4 |
| FILOSOFÍA Y HUMANIDADES | 6,2 | 67,4 | 6,9 | 71,7 | 3,8 | 69,5 | 5,8 | 34,8 | 3,0 | 59,0 |
| LENGUAS | 5,6 | 81,2 | 7,0 | 79,6 | 2,6 | 84,6 | 3,8 | 17,8 | 1,7 | 58,6 |
| MATEMÁTICA, ASTRONOMÍA, FÍSICA Y COMPUTACIÓN | 2,9 | 35,4 | 5,4 | 37,5 | 0,7 | 30,8 | 3,1 | 71,6 | 1,7 | 44,8 |
| ODONTOLOGÍA | 2,8 | 77,3 | 3,3 | 78,9 | 6,1 | 80,4 | 5,0 | 43,1 | 4,5 | 59,5 |
| PSICOLOGÍA | 14,4 | 81,2 | 13,0 | 80,5 | 9,9 | 83,9 | 4,0 | 33,1 | 1,5 | 54,9 |
| OTRAS DEPENDENCIAS | - | - | - | - | - | - | 2,2 | 29,1 | - | 56,1 |
| TOTAL UNIVERSIDAD - CANTIDADES | 164.177 | 107.148 | 31.676 | 21.016 | 5.908 | 4.095 | 10.325 | 4.925 | 3.366 | 1.961 |

CUADRO I.2: DESGRANAMIENTO DE COHORTES DE GRADO POR AL MENOS DIEZ AÑOS PROMEDIO. TOTAL UNIVERSIDAD

| Cohorte | Nuevos inscriptos | Años de permanencia | | | | | | | | | | | | | | | | | | | | | |
|-----------------|-------------------|---------------------|---------------|---------------|---------------|---------------|---------------|--------------|--------------|--------------|--------------|--------------|--------------|--------------|-------------|-------------|-------------|-------------|-------------|-----------|-----------|-----------|-------------|
| | | Inicial | 1º | 2º | 3º | 4º | 5º | 6º | 7º | 8º | 9º | 10º | 11º | 12º | 13º | 14º | 15º | 16º | 17º | 18º | 19º | 19º | 20º y más |
| 1995 | 18.669 | 18.669 100% | 13.661 73% | 12.169 65% | 10.951 59% | 10.962 59% | 9.658 52% | 8.545 46% | 6.512 35% | 5.289 28% | 4.066 22% | 2.961 16% | 2.273 12% | 1.874 10% | 1.381 7% | 1.070 6% | 1.007 5% | 854 5% | 711 4% | 712 4% | 516 3% | 469 3% | 1.630 9% |
| 1996 | 17.515 | 17.515 100% | 13.096 75% | 12.180 70% | 11.289 64% | 9.991 57% | 9.522 54% | 7.867 45% | 6.461 37% | 4.902 28% | 3.532 20% | 2.690 15% | 2.215 13% | 1.822 10% | 1.375 8% | 1.225 7% | 1.004 6% | 859 5% | 661 4% | 519 3% | 477 3% | 369 2% | 1.493 9% |
| 1997 | 19.237 | 19.237 100% | 15.507 81% | 14.206 74% | 12.864 67% | 12.209 63% | 10.960 57% | 9.716 51% | 7.590 39% | 5.471 28% | 4.127 21% | 3.370 18% | 2.278 12% | 1.640 9% | 1.505 8% | 1.236 6% | 995 5% | 904 5% | 761 4% | 660 3% | 542 3% | 356 2% | 1.446 8% |
| 1998 | 18.831 | 18.831 100% | 14.997 80% | 13.512 72% | 12.515 66% | 11.455 61% | 10.711 57% | 8.876 47% | 6.383 34% | 4.932 26% | 3.831 20% | 3.030 16% | 2.200 12% | 1.979 11% | 1.563 8% | 1.276 7% | 1.000 5% | 791 4% | 723 4% | 591 3% | 485 3% | 493 3% | 1.481 8% |
| 1999 | 18.709 | 18.709 100% | 15.065 81% | 13.718 73% | 12.568 67% | 12.057 64% | 10.539 56% | 8.369 45% | 6.456 35% | 5.025 27% | 3.568 19% | 2.538 14% | 2.230 12% | 1.736 9% | 1.403 7% | 1.200 6% | 960 5% | 833 4% | 669 4% | 562 3% | 538 3% | 565 3% | 1.002 5% |
| 2000 | 19.819 | 19.819 100% | 15.032 76% | 13.757 69% | 13.038 66% | 11.272 57% | 9.874 50% | 7.926 40% | 6.265 32% | 4.624 23% | 3.574 18% | 2.895 15% | 2.274 11% | 1.825 9% | 1.569 8% | 1.272 6% | 1.095 6% | 858 4% | 634 3% | 723 4% | 785 4% | 532 3% | 685 3% |
| 2001 | 16.392 | 16.392 100% | 13.294 81% | 12.640 77% | 10.874 66% | 10.111 62% | 8.651 53% | 7.203 44% | 5.805 35% | 4.424 27% | 3.326 20% | 2.580 16% | 2.116 13% | 1.653 10% | 1.337 8% | 1.135 7% | 873 5% | 795 5% | 691 4% | 734 4% | 728 4% | 693 4% | |
| 2002 | 16.450 | 16.450 100% | 14.402 88% | 12.156 74% | 10.940 67% | 9.300 57% | 8.166 50% | 6.598 40% | 5.193 32% | 4.013 24% | 3.078 19% | 2.426 15% | 1.999 12% | 1.620 10% | 1.284 8% | 1.044 6% | 757 5% | 793 5% | 813 5% | 714 4% | 712 4% | | |
| 2003 | 17.832 | 17.832 100% | 13.951 78% | 13.189 74% | 10.891 61% | 9.263 52% | 7.878 44% | 6.719 38% | 5.294 30% | 3.988 22% | 3.103 17% | 2.470 14% | 2.012 11% | 1.578 9% | 1.224 7% | 932 5% | 934 5% | 989 6% | 750 4% | 874 5% | | | |
| 2004 | 16.329 | 16.329 100% | 12.720 78% | 10.975 67% | 10.500 64% | 9.408 58% | 8.312 51% | 6.858 42% | 5.332 33% | 4.138 25% | 3.189 20% | 2.505 15% | 1.956 12% | 1.495 9% | 1.075 7% | 1.111 7% | 1.141 7% | 911 6% | 1.000 6% | | | | |
| 2005 | 18.061 | 18.061 100% | 13.291 74% | 11.711 65% | 10.126 56% | 9.148 51% | 8.092 45% | 6.640 37% | 5.238 29% | 4.099 23% | 3.190 18% | 2.036 11% | 1.559 9% | 1.256 7% | 1.374 8% | 1.314 7% | 1.033 6% | 1.073 6% | | | | | |
| 2006 | 18.422 | 18.422 100% | 13.383 73% | 11.666 63% | 10.055 55% | 9.173 50% | 8.120 44% | 6.724 36% | 5.100 28% | 3.974 22% | 2.650 14% | 1.938 11% | 1.285 7% | 1.605 9% | 1.487 8% | 1.179 6% | 1.227 7% | | | | | | |
| 2007 | 18.422 | 18.422 100% | 13.383 73% | 11.666 63% | 10.055 55% | 9.173 50% | 8.120 44% | 6.724 36% | 5.100 28% | 3.974 22% | 2.650 14% | 1.619 9% | 1.781 10% | 1.687 9% | 1.350 7% | 1.336 7% | | | | | | | |
| 2008 | 17.479 | 17.479 100% | 12.383 71% | 11.244 64% | 10.130 58% | 9.212 53% | 7.952 45% | 6.690 38% | 5.041 29% | 3.764 22% | 2.883 16% | 2.416 14% | 2.179 12% | 1.839 11% | 1.614 9% | | | | | | | | |
| 2009 | 20.218 | 20.218 100% | 12.674 63% | 11.757 58% | 10.572 52% | 9.555 47% | 8.623 43% | 7.225 36% | 5.557 27% | 4.230 21% | 3.344 17% | 3.045 15% | 2.549 13% | 2.130 11% | | | | | | | | | |
| 2010 | 20.671 | 20.671 100% | 13.750 67% | 11.604 56% | 9.987 48% | 9.013 44% | 8.192 40% | 6.767 33% | 5.206 25% | 4.058 20% | 3.627 18% | 3.009 15% | 2.518 12% | | | | | | | | | | |
| 2011 | 21.884 | 21.884 100% | 13.872 63% | 11.466 52% | 10.075 46% | 9.274 42% | 8.263 38% | 6.777 31% | 5.375 25% | 4.722 22% | 3.773 17% | 3.069 14% | | | | | | | | | | | |
| Promedio | | 100% | 75% | 67% | 60% | 54% | 48% | 40% | 31% | 24% | 18% | 14% | 11% | 9% | 8% | 7% | 6% | 5% | 4% | 4% | 3% | 3% | 7% |

La cohorte promedio tiene un desgranamiento definido: al año siguiente del ingreso, un 75% de los estudiantes se reinscriben en la carrera inicial. Hasta el 5º año el porcentaje de resinscriptos baja en promedio un 6% por año. Entre el 6º y el 9º año las caídas de las inscripciones se encuentran entre 7 y 10% anuales, ya que en éstos años se suman los máximos egresos.

CUADRO I.3: RETENCIÓN EN LA INSTITUCIÓN DURANTE EL PRIMER AÑO SEGÚN DEPENDENCIA (en %)

| DEPENDENCIA | 2012/2013 | 2013/2014 | 2014/2015 | 2015/2016 | 2016/2017 | 2017/2018 | 2019/2018 | 2020/2019 | 2021/2020 | Retención Promedio |
|---|-----------|-----------|-----------|-----------|-----------|-----------|-----------|-----------|-----------|--------------------|
| TOTAL UNIVERSIDAD | 68 | 64 | 65 | 67 | 63 | 72 | 63 | 70 | 76 | 67 |
| ARQUITECTURA, URBANISMO Y DISEÑO | 77 | 80 | 78 | 74 | 77 | 84 | 66 | 83 | 87 | 77 |
| ARTES | 99 | 72 | 72 | 72 | 71 | 73 | 69 | 117 | 74 | 80 |
| CIENCIAS AGROPECUARIAS | 85 | 84 | 77 | 73 | 65 | 63 | 63 | 69 | 72 | 72 |
| CIENCIAS DE LA COMUNICACIÓN | - | - | - | 52 | 51 | 61 | 68 | 64 | 76 | 59 |
| CIENCIAS ECONÓMICAS | 67 | 50 | 57 | 59 | 56 | 68 | 79 | 82 | 78 | 65 |
| CIENCIAS EXACTAS, FÍSICAS Y NATURALES | 69 | 70 | 67 | 70 | 55 | 72 | 57 | 69 | 77 | 66 |
| CIENCIAS MEDICAS | 94 | 95 | 95 | 94 | 68 | 76 | 59 | 55 | 74 | 79 |
| Escuelas de Medicina | 69 | 69 | 72 | 81 | 75 | 73 | 69 | - | 59 | 73 |
| CIENCIAS QUÍMICAS | 53 | 47 | 52 | 48 | 56 | 69 | 79 | 69 | 84 | 59 |
| CIENCIAS SOCIALES | - | - | - | 59 | 38 | 50 | 83 | 59 | 66 | 58 |
| COLEGIO NACIONAL DE MONSERRAT | - | - | - | 66 | 66 | 75 | 57 | 71 | 90 | 67 |
| DERECHO | 66 | 65 | 64 | 79 | 74 | 81 | 77 | 82 | 83 | 73 |
| ESCUELA SUPERIOR DE COMERCIO MANUEL BFI GRANO | - | - | - | 66 | 77 | 73 | 63 | 77 | 80 | 71 |
| FILOSOFIA Y HUMANIDADES | 71 | 66 | 53 | 67 | 64 | 76 | 45 | 69 | 83 | 64 |
| LENGUAS | 57 | 52 | 54 | 49 | 47 | 64 | --- | 58 | 71 | 54 |
| MATEMÁTICA, ASTRONOMÍA, FÍSICA Y COMPUTACIÓN | 59 | 57 | 61 | 58 | 56 | 69 | 67 | 62 | 75 | 61 |
| ODOTOLOGÍA | 67 | 66 | 72 | 67 | 68 | 75 | 74 | 69 | 81 | 70 |
| PSICOLOGÍA | 60 | 59 | 66 | 67 | 65 | 73 | 74 | 79 | 84 | 68 |

* Porcentaje de nuevos inscriptos en una dependencia que se reinscriben al año siguiente en esa o en otra dependencia de la UNC.

El cálculo del porcentaje se realizó teniendo en cuenta el número de documento del estudiante, es decir con seguimiento a nivel de personas.

De cada 10 estudiantes que ingresan en un año, se espera que 7 se vuelvan a inscribir al año siguiente en la UNC. Este indicador tiene una importante variación según dependencia en la que fue un nuevo inscripto.

CUADRO I.4: RETENCIÓN EN EL PRIMER AÑO DE LA CARRERA. Año 2021

| DEPENDENCIA Y CARRERA | NI 2020 | R 2021 | Retención en primer año (%) ¹ | DEPENDENCIA Y CARRERA | NI 2020 | R 2021 | Retención en primer año (%) ¹ |
|--|--------------|--------------|--|--|--------------|--------------|--|
| ARQUITECTURA, URBANISMO Y DISEÑO | 1.745 | 1.447 | 82,9 | CIENCIAS QUÍMICAS | 1.184 | 887 | 74,9 |
| Arquitectura | 1.254 | 1.042 | 83,1 | CIENCIAS SOCIALES | 1.329 | 789 | 59,4 |
| Diseño Industrial | 491 | 405 | 82,5 | Lic. en Ciencia Política | 485 | 288 | 59,4 |
| ARTES | 1.376 | 1.006 | 73,1 | Lic. en Sociología | 233 | 141 | 60,5 |
| Lic. en Artes Visuales | 284 | 183 | 64,4 | Lic. en Trabajo Social | 611 | 360 | 58,9 |
| Lic. en Cine y Artes Audiovisuales | 447 | 337 | 75,4 | COLEGIO NACIONAL DE MONSERRAT | 231 | 213 | 92,2 |
| Lic. en Composición Musical | 141 | 105 | 74,5 | DERECHO | 2.943 | 2.276 | 77,3 |
| Lic. en Dirección Coral | 30 | 24 | 80,0 | Abogacía | 2.449 | 1.970 | 80,4 |
| Lic. en Interpretación Instrumental | 41 | 31 | 75,6 | Notariado | 130 | 75 | 57,7 |
| Lic. en Teatro | 183 | 137 | 74,9 | Prof. en Ciencias Jurídicas | 164 | 106 | 64,6 |
| Prof. de Teatro | 64 | 51 | 79,7 | Téc. Sup. Univ. en Asistencia en Investigación Penal | 200 | 125 | 62,5 |
| Prof. en Educación Musical | 67 | 50 | 74,6 | ESC. SUP. DE COMERCIO MANUEL BELGRANO | 380 | 312 | 82,1 |
| Prof. en Educación Plástica y Visual | 119 | 88 | 73,9 | FILOSOFÍA Y HUMANIDADES | 1.682 | 1.360 | 80,9 |
| CIENCIAS AGROPECUARIAS | 813 | 354 | 43,5 | Archivología | 54 | 36 | 66,7 |
| Ing. Agronómica | 372 | 273 | 73,4 | Bibliotecología | 46 | 33 | 71,7 |
| Ing. Zootecnista | 113 | 81 | 71,7 | Lic. en Antropología | 127 | 92 | 72,4 |
| Lic. en Agroalimentos | 229 | 155 | 67,7 | Lic. en Bibliotecología y Documentación | 10 | 10 | 100,0 |
| Tec. Univer. en Jardinería y Floricultura | 99 | 45 | 45,5 | Lic. en Geografía | 66 | 48 | 72,7 |
| CIENCIAS DE LA COMUNICACIÓN | 731 | 552 | 75,5 | Lic./Prof. en Ciencias de la Educación | 385 | 365 | 94,8 |
| Lic. en Comunicación Social | 675 | 507 | 75,1 | Lic./Prof. en Filosofía | 237 | 170 | 71,7 |
| Prof. Universitario en Comunicación Social | 56 | 45 | 80,4 | Lic./Prof. en Historia | 304 | 240 | 78,9 |
| CIENCIAS ECONÓMICAS | 2.881 | 3.120 | ... | Lic./Prof. en Letras Clásicas | 65 | 44 | 67,7 |
| CIENCIAS EXACTAS, FÍSICAS Y NATURALES | 3.205 | 2.269 | 70,8 | Lic./Prof. en Letras Modernas | 263 | 215 | 81,7 |
| Ciencias Biológicas | 303 | 206 | 68,0 | Tec. Instrumental de Corrector Literario | 125 | 107 | 85,6 |
| Ciencias Geológicas | 102 | 78 | 76,5 | LENGUAS | 1.701 | 1.095 | 64,4 |
| Constructor | 128 | 46 | 35,9 | Lic. en Lengua y Lit. Inglesas | 106 | 66 | 62,3 |
| Ing. Aeronáutica | 147 | 112 | 76,2 | Lic./ Prof. Español Lengua Materna y Extranjera | 129 | 86 | 66,7 |
| Ing. Agrimensor | 55 | 36 | 65,5 | Lic./Prof./Trad. de Alemán | 44 | 20 | 45,5 |
| Ing. Ambiental | 329 | 249 | 75,7 | Lic./Prof./Trad. de Francés | 82 | 46 | 56,1 |
| Ing. Biomédica | 441 | 347 | 78,7 | Lic./Prof./Trad. de Italiano | 79 | 52 | 65,8 |
| Ing. Civil | 363 | 285 | 78,5 | Prof. de Lengua Inglesa | 334 | 213 | 63,8 |
| Ing. Electromecánica | 117 | 84 | 71,8 | Prof. de Portugués | 28 | 16 | 57,1 |
| Ing. Electrónica | 103 | 79 | 76,7 | Trad. Púb. Nacional de Inglés | 899 | 596 | 66,3 |
| Ing. en Computación | 341 | 244 | 71,6 | MATEMÁTICA, ASTRONOMÍA, FÍSICA Y COMPUTACIÓN | 1.330 | 890 | 66,9 |
| Ing. Industrial | 203 | 151 | 74,4 | Lic. en Astronomía | 157 | 117 | 74,5 |
| Ing. Mecánica | 98 | 77 | 78,6 | Lic. en Ciencias de la Computación | 611 | 405 | 66,3 |
| Ing. Química | 195 | 157 | 80,5 | Lic. en Física | 189 | 135 | 71,4 |
| Prof. en Ciencias Biológicas | 92 | 54 | 58,7 | Lic. en Matemática | 120 | 85 | 70,8 |
| Tec. Mecánico Electricista | 188 | 64 | 34,0 | Prof. en Física | 26 | 17 | 65,4 |
| CIENCIAS MÉDICAS | 5.858 | 3.777 | 64,5 | Lic. en Matemática Aplicada | 47 | 29 | 61,7 |
| Lic. en Enfermería | 1.147 | 578 | 50,4 | Prof. en Matemática | 180 | 102 | 56,7 |
| Lic. en Fonoaudiología | 377 | 306 | 81,2 | ODONTOLOGÍA | 754 | 594 | 78,8 |
| Lic. en Kinesiología y Fisioterapia | 1.155 | 699 | 60,5 | Odontología | 754 | 594 | 78,8 |
| Lic. en Nutrición | 605 | 428 | 70,7 | PSICOLOGÍA | 5.048 | 4.257 | 84,3 |
| Lic. en Producción de Bio-Imágenes | 930 | 419 | 45,1 | Lic. en Psicología | 2.852 | 2.496 | 87,5 |
| Medicina | 1.275 | 1.158 | 90,8 | Prof. en Psicología | 107 | 292 | ... |
| Técnico en Laboratorio Clínico | 369 | 189 | 51,2 | Tec. Universitario en Acompañamiento Terapéutico | 2.089 | 1.469 | 70,3 |

1: El cálculo de porcentaje representa el cociente entre los totales de reinscriptos 2021 con año de ingreso 2020 y los nuevos inscriptos 2020 en la misma carrera.

CUADRO I.5: SITUACIÓN DE LOS ESTUDIANTES DE LA COHORTE 2010 EN EL AÑO 2021. PROYECCIÓN DE DESERCIÓN

| DEPENDENCIA | Nuevos Inscriptos Cohorte 2011 | Situación en el año 2021 | | | | Proyección | |
|--|--------------------------------|---|---------------------------------------|--|------------------------------------|-------------------------------|--------------|
| | | Matriculados en la misma Unidad Académica | Matriculados en otra Unidad Académica | Egresados en la misma Unidad Académica | Egresados en otra Unidad Académica | Egresados después de 10 años* | Deserción** |
| TOTAL UNIVERSIDAD | 19.660 | 14,4% | 5,0% | 31,0% | 4,1% | 8,5% | 56,4% |
| ARQUITECTURA, URBANISMO Y DISEÑO | 1.311 | 13,2% | 2,0% | 42,9% | 2,3% | 6,7% | 48,2% |
| ARTES | 821 | 16,0% | 6,0% | 21,2% | 4,3% | 9,6% | 64,9% |
| CIENCIAS AGROPECUARIAS | 268 | 23,9% | 0,4% | 47,0% | 1,1% | 10,7% | 41,2% |
| CIENCIAS DE LA COMUNICACIÓN | 1.435 | 8,1% | 4,6% | 38,7% | 3,1% | 5,6% | 52,7% |
| CIENCIAS ECONÓMICAS | 2.497 | 18,1% | 3,9% | 21,9% | 2,9% | 9,7% | 65,5% |
| CIENCIAS EXACTAS, FÍSICAS Y NATURALES | 1.622 | 12,6% | 6,8% | 20,7% | 3,7% | 8,5% | 67,0% |
| CIENCIAS MÉDICAS | 2.639 | 8,7% | 6,4% | 51,9% | 5,9% | 6,7% | 35,5% |
| CIENCIAS QUÍMICAS | 575 | 7,8% | 7,0% | 29,6% | 10,1% | 6,5% | 53,8% |
| CIENCIAS SOCIALES | 593 | 6,4% | 6,7% | 21,9% | 2,4% | 5,8% | 69,9% |
| DERECHO | 1.880 | 21,2% | 5,4% | 26,4% | 4,5% | 11,7% | 57,4% |
| FILOSOFÍA Y HUMANIDADES | 1.153 | 21,9% | 4,9% | 26,0% | 5,6% | 11,8% | 56,7% |
| LENGUAS | 1.179 | 18,5% | 4,9% | 16,1% | 5,7% | 10,3% | 67,9% |
| MATEMÁTICA, ASTRONOMÍA, FÍSICA Y COMPUTACIÓN | 461 | 12,8% | 5,6% | 18,7% | 6,3% | 8,1% | 66,9% |
| ODONTOLOGÍA | 752 | 8,5% | 4,8% | 43,4% | 3,9% | 5,9% | 46,9% |
| PSICOLOGÍA | 2.474 | 15,8% | 4,0% | 29,2% | 2,4% | 8,7% | 59,6% |

* Proyección obtenida promediando los porcentajes de egresados con más de diez años desde el ingreso de diez bases de datos históricos.

** Deserción: 100 menos la sumatoria del porcentaje de egresados

La situación académica de la cohorte al cabo de diez años, es la siguiente: 8,5% de los ingresantes siguen matriculados en la misma carrera, el 5% están matriculados en otra unidad académica distinta a la que fue nuevo inscripto, el 31% egresó en la misma Unidad Académica que ingresó, mientras que el 4,1% lo hizo en otra Unidad Académica. Finalmente, la deserción para esta cohorte es del 56,4%.

CUADRO I.6: EGRESADOS POR AÑO DESDE EL INGRESO PARA COHORTES DE INGRESANTES Y PROMEDIO* - TOTAL UNIVERSIDAD

| Cohorte | Nuevos inscriptos | Total de egresados al 2020 | AÑOS ENTRE INGRESO Y EGRESO | | | | | | | | | | | | | | | | | |
|-----------------|-------------------|----------------------------|-----------------------------|-------------|-------------|-------------|-------------|-------------|-------------|-------------|-------------|-------------|-------------|-------------|-------------|-------------|-------------|-------------|-------------|-------------|
| | | | ≤3 años | 4 | 5 | 6 | 7 | 8 | 9 | 10 | 11 | 12 | 13 | 14 | 15 | 16 | 17 | 18 | 19 | 20 y más |
| 1995 | 18.669 | 6.888 37% | 155 1% | 299 2% | 995 5% | 1.280 7% | 1.164 6% | 790 4% | 550 3% | 384 2% | 270 1% | 248 1% | 139 1% | 127 1% | 113 1% | 98 1% | 70 0% | 58 0% | 28 0% | 120 1% |
| 1996 | 17.515 | 6.844 39% | 272 2% | 423 2% | 960 5% | 1.310 7% | 1.064 6% | 774 4% | 482 3% | 337 2% | 231 1% | 211 1% | 180 1% | 138 1% | 115 1% | 98 1% | 75 0% | 33 0% | 42 0% | 99 1% |
| 1997 | 19.237 | 6.854 36% | 246 1% | 374 2% | 935 5% | 1.412 7% | 782 4% | 814 4% | 553 3% | 460 2% | 310 2% | 315 2% | 206 1% | 119 1% | 138 1% | 94 0% | 45 0% | 51 0% | 47 0% | 100 1% |
| 1998 | 18.831 | 6.107 32% | 139 1% | 351 2% | 975 5% | 874 5% | 927 5% | 779 4% | 326 2% | 435 2% | 352 2% | 303 2% | 216 1% | 178 1% | 91 0% | 54 0% | 57 0% | 50 0% | 39 0% | 85 0% |
| 1999 | 18.709 | 6.636 35% | 180 1% | 365 2% | 934 5% | 1.139 6% | 1.016 5% | 880 5% | 619 3% | 409 2% | 281 2% | 251 1% | 212 1% | 125 1% | 74 0% | 65 0% | 50 0% | 36 0% | 29 0% | 83 0% |
| 2000 | 19.819 | 6.663 34% | 180 1% | 365 2% | 934 5% | 1.139 6% | 1.016 5% | 880 4% | 619 3% | 409 2% | 309 2% | 228 1% | 160 1% | 110 1% | 74 0% | 66 0% | 53 0% | 46 0% | 33 0% | 42 0% |
| 2001 | 16.392 | 4.873 30% | 82 1% | 113 1% | 301 2% | 647 4% | 990 6% | 836 5% | 560 3% | 382 2% | 283 2% | 154 1% | 127 1% | 109 1% | 106 1% | 64 0% | 45 0% | 33 0% | 18 0% | 23 0% |
| 2002 | 16.450 | 5.105 31% | 70 0% | 119 1% | 630 4% | 979 6% | 893 5% | 689 4% | 481 3% | 360 2% | 214 1% | 160 1% | 128 1% | 114 1% | 92 1% | 61 0% | 61 0% | 28 0% | 26 0% | |
| 2003 | 17.832 | 5.609 31% | 136 1% | 379 2% | 815 5% | 1.019 6% | 938 5% | 720 4% | 478 3% | 310 2% | 234 1% | 145 1% | 144 1% | 95 1% | 57 0% | 67 0% | 32 0% | 40 0% | | |
| 2004 | 16.329 | 5.762 35% | 65 0% | 425 3% | 892 5% | 1.123 7% | 892 5% | 819 5% | 425 3% | 337 2% | 224 1% | 198 1% | 132 1% | 85 1% | 67 0% | 38 0% | 40 0% | | | |
| 2005 | 18.061 | 5.560 31% | 73 0% | 427 2% | 877 5% | 991 5% | 1.046 6% | 610 3% | 469 3% | 340 2% | 275 2% | 135 1% | 115 1% | 72 0% | 67 0% | 63 0% | | | | |
| 2006 | 18.422 | 5.479 30% | 102 1% | 378 2% | 769 4% | 1.388 8% | 837 5% | 567 3% | 469 3% | 336 2% | 222 1% | 145 1% | 128 1% | 82 0% | 56 0% | | | | | |
| 2007 | 16.982 | 4.613 27% | 145 1% | 168 1% | 562 3% | 1.037 6% | 864 5% | 648 4% | 445 3% | 255 2% | 186 1% | 139 1% | 99 1% | 65 0% | | | | | | |
| 2008 | 17.479 | 5.182 30% | 214 1% | 291 2% | 894 5% | 1.153 7% | 946 5% | 603 3% | 358 2% | 282 2% | 196 1% | 138 1% | 107 1% | | | | | | | |
| 2009 | 20.218 | 5.727 28% | 410 2% | 431 2% | 1.062 5% | 1.208 6% | 941 5% | 638 3% | 442 2% | 304 2% | 178 1% | 113 1% | | | | | | | | |
| 2010 | 20.671 | 5.049 24% | 251 1% | 432 2% | 916 4% | 1.087 5% | 896 4% | 594 3% | 435 2% | 249 1% | 189 1% | | | | | | | | | |
| 2011 | 21.884 | 5.491 25% | 793 4% | 481 2% | 1.062 5% | 1.107 5% | 825 4% | 642 3% | 329 2% | 252 1% | | | | | | | | | | |
| Promedio | | 31,5% | 1,1% | 1,8% | 4,6% | 6,0% | 5,2% | 4,0% | 2,6% | 1,9% | 1,4% | 1,1% | 0,8% | 0,6% | 0,5% | 0,4% | 0,3% | 0,2% | 0,2% | 0,4% |

*Se consideran cohortes con al menos diez años desde el ingreso

CUADRO I.7: RELACIÓN* ENTRE EGRESADOS Y NUEVOS INSCRIPTOS DE GRADO Y POSGRADO. Período 2006-2021

| AÑO | GRADO | | | POSGRADO | | |
|---------------------|-------------------|--------------|--------------|-------------------|------------|--------------|
| | Nuevos inscriptos | Egresados | RELACIÓN (%) | Nuevos inscriptos | Egresados | RELACIÓN (%) |
| 2006 | 18.422 | 5.732 | 31,1 | 2.092 | 853 | 40,8 |
| 2007 | 16.456 | 6.298 | 38,3 | 1.691 | 911 | 53,9 |
| 2008 | 16.936 | 6.278 | 37,1 | 1.840 | 761 | 41,4 |
| 2009 | 19.052 | 6.560 | 34,4 | 2.114 | 922 | 43,6 |
| 2010 | 20.124 | 6.498 | 32,3 | 2.132 | 975 | 45,7 |
| 2011 | 21.311 | 6.022 | 28,3 | 2.854 | 884 | 31,0 |
| 2012 | 21.066 | 6.802 | 32,3 | 2.336 | 903 | 38,7 |
| 2013 | 22.318 | 6.410 | 28,7 | 2.572 | 1.086 | 42,2 |
| 2014 | 23.900 | 6.646 | 27,8 | 3.001 | 1.031 | 34,4 |
| 2015 | 24.066 | 7.213 | 30,0 | 2.361 | 1.195 | 50,6 |
| 2016 | 27.121 | 7.393 | 27,3 | 2.615 | 1.212 | 46,3 |
| 2017 | 28.703 | 6.987 | 24,3 | 2.206 | 1.112 | 50,4 |
| 2018 | 32.145 | 6.278 | 19,5 | 2.277 | 1.079 | 47,4 |
| 2019 | 33.403 | 6.724 | 20,1 | 2.640 | 746 | 28,3 |
| 2020 | 33.228 | 5.514 | 16,6 | 2.058 | 964 | 46,8 |
| 2021 | 31.676 | 5.908 | 18,7 | 2.778 | 882 | 31,7 |
| PROMEDIO UNC | 24.370 | 6.454 | 28,5 | 2.348 | 970 | 42,1 |

*Cantidad de egresados por cada 100 nuevos inscriptos.

El promedio en el nivel de grado es de 28,5%. En el posgrado el logro académico es mayor, 42,1%. Variaciones de este indicador se presentan en el Cuadro I.8 para las carreras de pregrado de colegios universitarios, en el cuadro I.9 para el nivel de grado por facultad y áreas de estudio y, en el cuadro I.10 para el posgrado por facultad y área de estudio.

**I.8: RELACIÓN ENTRE EGRESADOS Y NUEVOS INSCRIPTOS DE PREGRADO SEGÚN CARRERA. Año 2021
COLEGIO NACIONAL DE MONSERRAT - ESCUELA SUPERIOR DE COMERCIO MANUEL BELGRANO**

| DEPENDENCIA Y CARRERA | NUEVOS INSCRIPTOS | EGRESADOS | RELACIÓN (%) |
|--|-------------------|------------|--------------|
| TOTAL NIVEL PREGRADO | 689 | 227 | 32,9 |
| COLEGIO NACIONAL DE MONSERRAT | 262 | 89 | 34,0 |
| Comunicador visual | 98 | 14 | 14,3 |
| Martillero y Corredor Público | 100 | 44 | 44,0 |
| Técnico Superior en Bromatología | 64 | 31 | 48,4 |
| ESCUELA SUPERIOR DE COMERCIO MANUEL BELGRANO | 427 | 138 | 32,3 |
| Analista Universitario de Sistemas Informáticos | 104 | 2 | 1,9 |
| Técnico Sup. Univ. en Administración Cooperativas y Mutuales | 18 | 3 | 16,7 |
| Técnico Superior Universitario en Gestión Financiera | 122 | 42 | 34,4 |
| Técnico Superior Universitario en Recursos Humanos | 105 | 69 | 65,7 |
| Técnico Superior Universitario en Comercialización | 78 | 22 | 28,2 |

Fuente: SIU Guaraní.

CUADRO I.9: RELACIÓN ENTRE EGRESADOS Y NUEVOS INSCRIPTOS EN EL NIVEL DE GRADO SEGÚN DEPENDENCIA - Año 2021

| DEPENDENCIA | NUEVOS INSCRIPTOS | EGRESADOS | RELACIÓN (%) |
|--|-------------------|--------------|--------------|
| TOTAL UNIVERSIDAD | 30.987 | 5.681 | 18,3 |
| ARQUITECTURA, URBANISMO Y DISEÑO | 2.226 | 695 | 31,2 |
| ARTES | 1.818 | 187 | 10,3 |
| CIENCIAS AGROPECUARIAS | 693 | 77 | 11,1 |
| CIENCIAS DE LA COMUNICACIÓN | 750 | 372 | 49,6 |
| CIENCIAS ECONÓMICAS | 1.571 | 490 | 31,2 |
| CIENCIAS EXACTAS, FÍSICAS Y NATURALES | 2.660 | 371 | 13,9 |
| CIENCIAS MÉDICAS | 5.522 | 1.380 | 25,0 |
| CIENCIAS QUÍMICAS | 1.091 | 92 | 8,4 |
| CIENCIAS SOCIALES | 1.159 | 86 | 7,4 |
| DERECHO | 2.225 | 566 | 25,4 |
| FILOSOFÍA Y CIENCIAS HUMANAS | 2.193 | 223 | 10,2 |
| LENGUAS | 2.224 | 156 | 7,0 |
| MATEMÁTICA, ASTRONOMÍA, FÍSICA Y COMPUTACIÓN | 1.699 | 39 | 2,3 |
| ODONTOLOGÍA | 1.043 | 363 | 34,8 |
| PSICOLOGÍA | 4.113 | 584 | 14,2 |

Fuente: SIU Guaraní.

**CUADRO I.10: RELACIÓN ENTRE EGRESADOS Y NUEVOS INSCRIPTOS EN EL NIVEL DE POSGRADO SEGÚN DEPENDENCIA
Año 2021**

| DEPENDENCIA | NUEVOS INSCRIPTOS | EGRESADOS | RELACIÓN (%) |
|---|-------------------|------------|--------------|
| TOTAL UNIVERSIDAD | 2.778 | 882 | 31,7 |
| ARQUITECTURA, URBANISMO Y DISEÑO | 220 | 30 | 13,6 |
| ARTES | 80 | 8 | 10,0 |
| CIENCIAS AGROPECUARIAS | 148 | 31 | 20,9 |
| CIENCIAS DE LA COMUNICACIÓN | 3 | 7 | ... |
| CIENCIAS ECONÓMICAS | 196 | 91 | 46,4 |
| CIENCIAS EXACTAS, FÍSICAS Y NATURALES | 255 | 46 | 18,0 |
| CIENCIAS MÉDICAS | 738 | 336 | 45,5 |
| CIENCIAS QUÍMICAS | 128 | 6 | 4,7 |
| CIENCIAS SOCIALES | 181 | 81 | 44,8 |
| DERECHO | 121 | 47 | 38,8 |
| FILOSOFÍA Y CIENCIAS HUMANAS | 314 | 45 | 14,3 |
| LENGUAS | 80 | 39 | 48,8 |
| MATEMÁTICA, ASTRONOMÍA, FÍSICA Y COMPUTACIÓN | 89 | 10 | 11,2 |
| ODONTOLOGÍA | 46 | 70 | 152,2 |
| PSICOLOGÍA | 179 | 32 | 17,9 |
| INSTITUTO DE ALTOS ESTUDIOS ESPACIALES MARIO GULICH | 0 | 3 | ... |

CUADRO I.11. INDICADORES DE CONTEXTO SEGÚN DEPENDENCIA. Año 2021

| DEPENDENCIA | Total Córdoba | Capital | Cantidad de estudiantes cada 100.000 habitantes | | Relación porcentual entre estudiantes y población entre 18 a 23 años | |
|--|----------------|---------------|---|--------------|--|-------------|
| | | | Total Córdoba | Capital | Total Córdoba (%) | Capital (%) |
| TOTAL UNIVERSIDAD | 118.578 | 66.538 | 3.324 | 4.143 | 36,4 | 48,1 |
| ARQUITECTURA, URBANISMO Y DISEÑO | 8.495 | 4.363 | 238 | 322 | 2,6 | 3,2 |
| ARTES | 5.223 | 3.087 | 146 | 228 | 1,6 | 2,2 |
| CIENCIAS AGROPECUARIAS | 2.856 | 1.061 | 80 | 78 | 0,9 | 0,8 |
| CIENCIAS DE LA COMUNICACIÓN | 4.215 | 2.596 | 118 | 191 | 1,3 | 1,9 |
| CIENCIAS ECONÓMICAS | 15.466 | 9.098 | 433 | 671 | 4,7 | 6,6 |
| CIENCIAS EXACTAS, FÍSICAS Y NATURALES | 8.365 | 3.952 | 234 | 292 | 2,6 | 2,9 |
| CIENCIAS MÉDICAS | 14.822 | 8.334 | 415 | 615 | 4,6 | 6,0 |
| CIENCIAS QUÍMICAS | 3.279 | 1.448 | 92 | 107 | 1,0 | 1,0 |
| CIENCIAS SOCIALES | 3.653 | 2.141 | 102 | 158 | 1,1 | 1,5 |
| COLEGIO NACIONAL DE MONSERRAT | 669 | 444 | 19 | 33 | 0,2 | 0,3 |
| DERECHO | 12.133 | 6.960 | 340 | 513 | 3,7 | 5,0 |
| ESCUELA SUPERIOR DE COMERCIO MANUEL BELGRANO | 1.314 | 986 | 37 | 73 | 0,4 | 0,7 |
| FILOSOFÍA Y HUMANIDADES | 8.289 | 5.214 | 232 | 385 | 2,5 | 3,8 |
| LENGUAS | 6.841 | 4.216 | 192 | 311 | 2,1 | 3,0 |
| MATEMÁTICA, ASTRONOMÍA, FÍSICA Y COMPUTACIÓN | 3.634 | 2.270 | 102 | 167 | 1,1 | 1,6 |
| ODONTOLOGÍA | 2.398 | 1.201 | 67 | 89 | 0,7 | 0,9 |
| PSICOLOGÍA | 16.926 | 9.167 | 474 | 676 | 5,2 | 6,6 |

Nota: Fuente de datos poblacionales del Censo Nacional de Población 2010, estadísticas vitales de la Dirección de Estadísticas e Información de Salud de la Nación y del Registro Civil de la Provincia de Córdoba.

**I.12: CARACTERÍSTICAS DE ASPIRANTES A LOS COLEGIOS PREUNIVERSITARIOS PARA EL NIVEL SECUNDARIO
COLEGIO NACIONAL DE MONSERRAT Y ESCUELA SUPERIOR DE COMERCIO MANUEL BELGRANO**

| CARACTERÍSTICAS | MODALIDAD | AÑO DEL CICLO DE NIVELACIÓN | | | | | | | | |
|---|---|-----------------------------|-------|-------|-------|-------|-------|--------|-------|-------|
| | | 2010 | 2011 | 2012 | 2013 | 2014 | 2015 | 2016 | 2018 | 2019 |
| | | n=899 | n=859 | n=808 | n=905 | n=940 | n=820 | n=1299 | n=979 | n=818 |
| Sexo | Masculino | 52 | 48 | 48 | 47 | 48 | 49 | 44 | 42 | 43 |
| | Femenino | 48 | 52 | 52 | 53 | 52 | 51 | 56 | 58 | 57 |
| En el año del ciclo de nivelación, el aspirante cursó | 5º grado | 64 | 60 | 61 | 61 | 56 | 54 | 55 | 50 | 49 |
| | 6º grado | 36 | 40 | 39 | 39 | 44 | 46 | 45 | 48 | 49 |
| | Otros | ... | ... | ... | ... | ... | ... | ... | 2 | 2 |
| Tipo de escuela de origen | Pública | 52 | 54 | 53 | 52 | 53 | 58 | 53 | 57 | 60 |
| | Privada | 48 | 46 | 47 | 48 | 47 | 42 | 47 | 43 | 40 |
| Tiene hermanos en la institución | No | 64 | 63 | 60 | 64 | 67 | 69 | 67 | 66 | 62 |
| | Sí | 23 | 24 | 29 | 26 | 24 | 24 | 21 | 19 | 23 |
| | Hijo único | 13 | 13 | 11 | 10 | 9 | 7 | 12 | 15 | 15 |
| Es la primera vez que intenta ingresar | Sí | 88 | 84 | 83 | 87 | 83 | 86 | 85 | 83 | 80 |
| | No | 12 | 16 | 17 | 13 | 17 | 14 | 15 | 17 | 20 |
| Máximo nivel de estudios alcanzado por el padre | Hasta primario completo | 19 | 18 | 17 | 18 | 19 | 20 | 13 | 15 | 17 |
| | Hasta secundario completo | 43 | 47 | 46 | 44 | 53 | 47 | 47 | 26 | 37 |
| | Terciario/Universitario completo / Posgrado | 38 | 35 | 37 | 38 | 28 | 33 | 40 | 59 | 46 |
| Máximo nivel de estudios alcanzado por la madre | Hasta primario completo | 12 | 11 | 11 | 10 | 8 | 9 | 4 | 12 | 13 |
| | Hasta secundario completo | 43 | 42 | 40 | 46 | 58 | 47 | 46 | 15 | 43 |
| | Terciario/Universitario completo / Posgrado | 45 | 47 | 49 | 44 | 34 | 44 | 50 | 73 | 44 |
| Aspectos que influyeron en la elección de la escuela (mención principal) | Prestigio académico | 13 | 30 | 32 | 30 | 30 | 30 | 36 | 39 | 37 |
| | Propuesta pedagógica | 41 | 32 | 29 | 28 | 31 | 31 | 25 | 29 | 26 |
| | Relación con la UNC | 23 | 14 | 14 | 14 | 14 | 17 | 13 | 13 | 17 |
| | Orientaciones que ofrecen | 10 | 12 | 11 | 12 | 14 | 10 | 11 | 9 | 9 |
| | Normas de convivencia | 7 | 10 | 10 | 11 | 7 | 7 | 11 | 4 | 6 |
| | Otros | 6 | 2 | 4 | 5 | 4 | 5 | 4 | 6 | 5 |

Fuente: Datos Encuesta AEsII - SG - UNC, n= cantidad de encuestas analizadas.

CUADRO I.13: RETENCIÓN EN LA INSTITUCIÓN DURANTE EL PRIMER AÑO SEGÚN DEPENDENCIA. Año 2021

| DEPENDENCIA | ASPIRANTES | | NUEVOS INSCRIPTOS | | RELACIÓN NI/ ASPIRANTES |
|--|---------------|-------------|-------------------|-------------|----------------------------|
| | Cantidad | % | Cantidad | % | |
| TOTAL UNIVERSIDAD | 44.107 | 100% | 31.676 | 100% | 72% |
| ARQUITECTURA, URBANISMO Y DISEÑO | 2.501 | 6% | 2.226 | 7% | 89% |
| ARTES | 2.205 | 5% | 1.818 | 6% | 82% |
| CIENCIAS AGROPECUARIAS | 1.013 | 2% | 693 | 2% | 68% |
| CIENCIAS DE LA COMUNICACIÓN | 1.092 | 2% | 750 | 2% | 69% |
| CIENCIAS ECONÓMICAS | 3.372 | 8% | 1.571 | 5% | 47% |
| CIENCIAS EXACTAS, FÍSICAS Y NATURALES | 3.596 | 8% | 2.660 | 8% | 74% |
| CIENCIAS MÉDICAS | 8.257 | 19% | 5.522 | 17% | 67% |
| CIENCIAS QUÍMICAS | 1.827 | 4% | 1.091 | 3% | 60% |
| CIENCIAS SOCIALES | 1.956 | 4% | 1.159 | 4% | 59% |
| COLEGIO NACIONAL DE MONSERRAT | 940 | 2% | 262 | 1% | 28% |
| DERECHO | 3.893 | 9% | 2.225 | 7% | 57% |
| ESCUELA SUPERIOR DE COMERCIO MANUEL BELGRANO | 1.245 | 3% | 427 | 1% | 34% |
| FILOSOFÍA Y HUMANIDADES | 2.120 | 5% | 2.193 | 7% | ... |
| LENGUAS | 2.612 | 6% | 2.224 | 7% | 85% |
| MATEMÁTICA, ASTRONOMÍA, FÍSICA Y COMPUTACIÓN | 1.832 | 4% | 1.699 | 5% | 93% |
| ODONTOLOGÍA | 1.241 | 3% | 1.043 | 3% | 84% |
| PSICOLOGÍA | 4.405 | 10% | 4.113 | 13% | 93% |

Nota: para la Facultad de Ciencias Químicas se tomó solamente los Nuevos Inscriptos en Ciclo Básico de Ciencias Químicas.

El número de nuevos inscriptos de la Facultad de Psicología es superior que de aspirantes debido a que incluyen los cambios de carrera.

La relación entre aspirantes al ingreso en la universidad y los nuevos inscriptos es de 72%. El indicador varía considerablemente por dependencia.

I.14: CARACTERÍSTICAS DE ASPIRANTES AL INGRESO UNIVERSITARIO - Año 2022

| CONSULTAS | MODALIDAD | Aspirantes (n=6.968) |
|---|---|-------------------------|
| Año que terminó el secundario | 2021 | 48,5% |
| | 2020 o antes | 51,5% |
| Secundario finalizado | Sí, lo terminé y no debo materias | 93,2% |
| | Sí, lo terminé pero debo materias | 5,3% |
| | No, soy mayor de 25 años (Ley 24521/95) | 1,4% |
| Inscripciones anteriores en la UNC | Sí, en otra carrera de la UNC | 19,7% |
| | Sí, en otra carrera de otra institución | 5,8% |
| | No. Es la primera vez | 74,5% |
| Participación en actividades vinculadas a la UNC | Muestra de carreras | 18,4% |
| | Cursé o curso otra carrera | 11,1% |
| | Orientación vocacional | 4,2% |
| | Programa NEXOS | 3,2% |
| | Otras | 1,6% |
| | Ninguna | 72,0% |
| Principales motivos de la elección de la UNC (pregunta de respuestas múltiples) | Porque tiene la carrera que me interesa | 73,9% |
| | Gratuidad | 56,0% |
| | Prestigio | 46,9% |
| | Recomendación | 44,6% |
| | Calidad de los docente | 22,2% |
| | Cercanía | 15,5% |
| Actividades que te ayudaron a elegir la carrera (pregunta de respuestas múltiples) | Sistema de ingreso irrestricto | 5,3% |
| | Lecturas, documentales, videos relacionados | 38,9% |
| | Experiencias cotidianas vividas | 38,6% |
| | Me iba bien en las materias relacionadas a esta carrera | 35,3% |
| | Charlas con personas que cursan o cursaron la carrera | 35,1% |
| | Actividades realizadas con el colegio y profesores | 20,9% |
| | Resultados de Test de orientación vocacional | 20,9% |
| | Trabajo o trabajé en tareas afines | 10,9% |
| | Fui a la muestra de carreras | 9,0% |
| | En mi familia hay egresados de la carrera | 7,6% |
| Herramientas tecnológicas disponibles en el hogar (recurso propio) | Celular de uso personal | 79,0% |
| | Computadora/ notebook con conectividad | 59,7% |
| | Computadora/ notebook sin conectividad | 21,4% |
| | Otros | 7,4% |
| En el contexto de la Pandemia por COVID-19, considerarás que tu rendimiento académico fue... | Mejóro | 15,4% |
| | Fue el mismo | 42,9% |
| | Empeoró | 33,8% |
| | Otras respuestas | 7,9% |

Datos Encuesta AEsII - SG - UNC realizada en el mes de Febrero 2022.

CUADRO I.15: PROMEDIO DE LA DURACIÓN REAL DE CARRERAS DE GRADO. RELACIÓN CON LA DURACIÓN TEÓRICA DEL PLAN DE ESTUDIO VIGENTE - Año 2021

| DEPENDENCIA Y CARRERA | TEÓRICA | DURACIÓN REAL (años) | | | | | | | | | | | | DR/DT (1) |
|--|---------|----------------------|------|------|------|------|------|------|------|------|------|------|------|--------------|
| | | 2010 | 2011 | 2012 | 2013 | 2014 | 2015 | 2016 | 2017 | 2018 | 2019 | 2020 | 2021 | |
| ARQUITECTURA, URBANISMO Y DISEÑO | | | | | | | | | | | | | | |
| Arquitectura | 6 | 9,8 | 10,1 | 8,0 | 9,4 | 9,0 | 9,2 | 9,0 | 9,1 | 9,1 | 9,2 | 9,4 | 9,2 | 1,5 |
| Diseño Industrial | 5 | 9,3 | 10,2 | 7,1 | 8,9 | 9,0 | 11,1 | 12,4 | 11,5 | 8,6 | 8,7 | 8,3 | 7,7 | 1,9 |
| ARTES | | | | | | | | | | | | | | |
| Lic. en Perfeccionamiento Instrumental | 5 | ... | 9,0 | ... | 9,0 | 18,5 | 8,5 | 9,0 | 12,0 | 13,3 | ... | ... | 18,5 | 2,4 |
| Lic. en Cine y Televisión | 5 | 11,0 | 6,1 | 7,6 | 7,7 | 9,3 | 7,7 | 7,7 | 9,4 | ... | 9,2 | 9,4 | 11,2 | 1,7 |
| Lic. en Artes Visuales | 5 | ... | ... | ... | ... | ... | ... | ... | ... | ... | ... | 6,3 | ... | 1,3 |
| Lic. en Composición Musical | 5 | 10,8 | 11,8 | 5,9 | 10,8 | 10,0 | 8,0 | 12,3 | 9,0 | 14,0 | 16,4 | ... | 12,9 | 2,2 |
| Lic. en Escultura | 5 | 11,5 | 11,8 | 10,1 | 10,9 | 12,3 | 10,4 | 9,5 | 14,7 | 6,7 | 10,7 | 13,6 | 12,0 | 2,2 |
| Lic. en Grabado | 5 | 13,6 | 9,3 | 7,6 | 11,6 | 11,3 | 9,8 | 13,8 | 12,0 | 9,2 | 11,6 | 13,8 | 9,6 | 2,2 |
| Lic. en Pintura | 5 | 11,0 | 11,2 | 7,3 | 11,4 | 10,1 | 12,3 | 14,5 | 10,4 | 7,7 | 12,6 | 12,4 | 14,9 | 2,3 |
| Lic. en Teatro | 5 | 10,2 | 10,0 | 7,9 | 9,7 | 9,3 | 9,2 | 6,9 | 6,2 | 5,1 | 5,7 | 5,1 | 7,3 | 1,5 |
| Prof. en Composición Musical | 4 | 11,9 | 10,9 | 5,9 | 9,0 | 7,0 | 9,8 | 5,3 | 10,6 | 9,0 | 9,7 | 13,0 | 10,0 | 2,3 |
| Prof. en Educación Musical | 4 | 16,2 | 15,5 | 9,2 | 13,5 | 8,2 | 8,0 | 8,2 | 5,4 | 6,3 | 11,4 | 10,0 | 8,5 | 2,5 |
| Prof. Superior de Educación en Artes Plásticas | 5 | 12,1 | 10,6 | 10,5 | 8,8 | 7,6 | 10,4 | 12,0 | 11,0 | 11,0 | 10,7 | ... | ... | 2,1 |
| CIENCIAS AGROPECUARIAS | | | | | | | | | | | | | | |
| Ing. Agronómica | 5 | 8,8 | 9,4 | 6,6 | 9,5 | 9,4 | 9,1 | 10,9 | 9,3 | 8,9 | 8,9 | 9,2 | 9,3 | 1,8 |
| Tec. Univeristario en Jardinería y Floricultura* | 4 | ... | ... | ... | ... | ... | ... | ... | ... | ... | ... | ... | 4,0 | 1,0 |
| CIENCIAS DE LA COMUNICACIÓN | | | | | | | | | | | | | | |
| Lic. en Comunicación Social | 5 | 9,3 | 10,2 | 7,7 | 9,2 | 8,4 | 8,3 | 8,2 | 8,4 | 9,8 | 9,3 | 9,1 | 9,4 | 1,8 |
| CIENCIAS EXACTAS, FÍSICAS Y NATURALES | | | | | | | | | | | | | | |
| Ciencias Biológicas | 5 | 8,1 | 7,7 | 6,9 | 9,7 | 9,3 | 8,4 | 8,8 | 9,0 | 8,8 | 9,0 | 10,0 | 9,4 | 1,8 |
| Ciencias Geológicas | 5 | 9,0 | 8,0 | 7,0 | 9,7 | 8,9 | 8,7 | 8,7 | 10,3 | 10,9 | 11,0 | 11,1 | 10,9 | 1,9 |
| Constructor | 4 | 11,0 | 5,8 | 5,5 | 7,0 | 12,5 | 6,0 | 8,2 | 9,6 | ... | 8,7 | 5,6 | 4,4 | 1,9 |
| Ing. Aeronáutica | 5 | 9,7 | 10,5 | 7,0 | 10,3 | 11,2 | 10,8 | 11,6 | 11,5 | 14,9 | 10,1 | 10,3 | 10,9 | 2,1 |
| Ing. en Agrimensura | 5 | 6,0 | 6,2 | 6,8 | 7,8 | 8,7 | 9,1 | 10,5 | 8,2 | 7,2 | 8,5 | 8,5 | 9,3 | 1,6 |
| Ing. Ambiental | 5 | ... | ... | ... | ... | ... | ... | ... | ... | 5,8 | 5,6 | 6,3 | 6,7 | 1,2 |
| Ing. Biomédica | 5 | 6,2 | 6,9 | 5,4 | 8,0 | 7,6 | 8,0 | 8,4 | 7,5 | 7,4 | 8,6 | 7,8 | 9,6 | 1,5 |
| Ing. Civil | 5 | 10,4 | 9,1 | 7,0 | 8,0 | 8,8 | 8,6 | 9,2 | 9,0 | 9,5 | 8,9 | 8,6 | 8,7 | 1,8 |
| Ing. Electrónica | 5 | 9,0 | 9,9 | 11,3 | 10,1 | 11,8 | 9,9 | 9,5 | 8,1 | 9,6 | 11,0 | ... | 9,9 | 2,0 |
| Ing. en Computación | 5 | 7,9 | 8,2 | 7,5 | 8,8 | 9,4 | 8,7 | 8,8 | 7,6 | 9,4 | 9,1 | 9,3 | 8,9 | 1,7 |
| Ing. Industrial | 5 | 7,8 | 8,1 | 6,8 | 8,7 | 8,1 | 9,5 | 8,7 | 9,0 | 9,6 | 8,4 | 8,2 | 9,1 | 1,7 |
| Ing. Mecánica | 5 | 8,0 | 9,8 | 8,5 | 8,2 | 10,0 | 8,3 | 8,7 | 9,9 | 9,1 | 9,9 | 10,4 | 9,6 | 1,8 |
| Ing. Mecánica Electricista | 5 | 11,1 | 10,3 | 6,4 | 9,2 | 11,0 | 7,9 | 7,9 | 10,0 | 11,1 | 11,3 | 10,2 | 9,3 | 1,9 |
| Ing. Química | 5 | 8,1 | 7,8 | 7,5 | 8,4 | 8,7 | 8,7 | 8,1 | 9,4 | 8,2 | 9,2 | 8,4 | 8,1 | 1,7 |
| Prof. en Ciencias Biológicas | 4 | 6,7 | 6,0 | 6,0 | 12,3 | 9,3 | 10,7 | 8,6 | 12,2 | 9,4 | 9,0 | 9,5 | 8,4 | 2,3 |

DR/DT(1): Relación entre la duración real promedio y la duración teórica.

continúa

CUADRO I.15 (CONTINUACIÓN)

| DEPENDENCIA Y CARRERA | TEÓRICA | DURACIÓN REAL (años) | | | | | | | | | | | | DR/DT (1) |
|--|---------|----------------------|------|------|------|------|------|------|------|------|------|------|------|--------------|
| | | 2010 | 2011 | 2012 | 2013 | 2014 | 2015 | 2016 | 2017 | 2018 | 2019 | 2020 | 2021 | |
| CIENCIAS ECONÓMICAS | | | | | | | | | | | | | | |
| Contador Público | 5 | 9,6 | 10,1 | 8,1 | 9,3 | 9,1 | 9,6 | 10,2 | 9,8 | 10,0 | 9,2 | 8,3 | 7,5 | 1,8 |
| Lic. en Administración | 5 | 8,6 | 9,4 | 7,0 | 8,3 | 8,9 | 8,9 | 10,0 | 9,6 | 9,7 | 7,8 | 7,5 | 7,7 | 1,7 |
| Lic. en Economía | 5 | 7,9 | 8,1 | 4,9 | 6,1 | 7,3 | 9,3 | 7,0 | 8,0 | 7,4 | 7,0 | 7,1 | 6,3 | 1,4 |
| Prof. de Enseñanza Media y Superior de Cs. Económ. | 2 | | | | | | | | 2,8 | 4,5 | 3,6 | 2,7 | 2,8 | 1,6 |
| CIENCIAS MÉDICAS | | | | | | | | | | | | | | |
| Lic. en Enfermería | 5 | 8,4 | 7,6 | 6,1 | 6,9 | 6,4 | 5,1 | 5,1 | 5,4 | 6,1 | 9,4 | 7,4 | 10,4 | 1,4 |
| Lic. en Fonoaudiología | 5 | 9,2 | 6,8 | 5,1 | 8,0 | 7,3 | 7,8 | 7,6 | 7,1 | 9,7 | 8,0 | 7,5 | 9,9 | 1,6 |
| Lic. en Kinesiología y Fisioterapia | 5 | 8,0 | 8,0 | 5,8 | 7,2 | 7,6 | 7,2 | 7,5 | 7,2 | 6,8 | 6,7 | 6,5 | 6,5 | 1,4 |
| Lic. en Nutrición | 5 | 8,1 | 8,4 | 7,0 | 8,4 | 8,6 | 8,0 | 7,9 | 8,1 | 8,1 | 7,7 | 8,6 | 8,4 | 1,6 |
| Lic. en Producción de Bio-Imágenes | 4 | 4,4 | 5,4 | 4,8 | 5,1 | 5,3 | 5,1 | 4,8 | 4,9 | 5,4 | 7,0 | ... | 5,4 | 1,3 |
| Medicina | 6 | 10,3 | 12,5 | 8,2 | 11,3 | 9,3 | 9,5 | 8,5 | 8,9 | 9,5 | 9,1 | 8,0 | 8,5 | 1,6 |
| Técnico en Laboratorio Clínico | 3 | 5,7 | 5,5 | 2,9 | 4,8 | 5,2 | 5,2 | 6,2 | 4,7 | 4,9 | 5,4 | 4,7 | 5,0 | 1,7 |
| CIENCIAS QUÍMICAS | | | | | | | | | | | | | | |
| Lic. en Química | 5 | 6,5 | 7,3 | 4,6 | 5,7 | 6,4 | 5,6 | 7,2 | 6,7 | 5,1 | 5,7 | 4,6 | ... | 1,2 |
| Farmacia | 5 | ... | ... | ... | ... | ... | 7,6 | 8,0 | 7,5 | 6,0 | 6,0 | 5,9 | 9,8 | 1,5 |
| Bioquímica | 5 | ... | ... | ... | ... | ... | 7,5 | 7,1 | 6,5 | 5,5 | 5,9 | 5,9 | 6,0 | 1,3 |
| Lic. en Biotecnología | 5 | | | | | | | | | | | | 6,0 | 1,2 |
| CIENCIAS SOCIALES | | | | | | | | | | | | | | |
| Lic. en Trabajo Social | 5 | 7,0 | 8,9 | 8,1 | 9,0 | 9,2 | 10,1 | 3,6 | 7,1 | 7,2 | 12,7 | 10,3 | 9,5 | 1,7 |
| DERECHO | | | | | | | | | | | | | | |
| Abogacía | 6 | 10,0 | 11,7 | 9,7 | 13,4 | 8,4 | 9,4 | 9,6 | 9,9 | 10,0 | 9,7 | 9,5 | 10,0 | 1,7 |
| Notariado | 2 | ... | ... | ... | ... | ... | ... | ... | 3,8 | 3,4 | 4,4 | 6,0 | 4,3 | 2,2 |
| FILOSOFÍA Y HUMANIDADES | | | | | | | | | | | | | | |
| Archivología | 5 | 10,7 | 6,1 | 5,3 | 6,1 | 5,9 | 6,6 | 5,1 | 14,0 | ... | ... | 6,7 | 13,8 | 1,6 |
| Lic. en Antropología | 5 | ... | ... | ... | ... | ... | ... | ... | ... | ... | ... | 6,2 | 9,2 | 1,5 |
| Lic. en Bibliotecología y Documentación | 5 | 12,0 | 9,1 | 10,8 | 12,8 | 5,9 | 13,5 | 3,4 | 7,4 | 14,0 | 18,3 | ... | 16,0 | 2,2 |
| Lic. en Ciencias de la Educación | 5 | 10,4 | 9,8 | 8,5 | 14,3 | 13,0 | 13,0 | 7,8 | 7,4 | 7,6 | 9,3 | 10,6 | 12,8 | 2,1 |
| Lic. en Filosofía | 5 | 10,0 | 11,8 | 9,7 | 9,0 | 9,6 | 9,9 | 11,3 | 12,5 | 9,6 | 9,2 | 10,0 | 12,4 | 2,1 |
| Lic. en Geografía | 5 | ... | 7,1 | 6,0 | 7,9 | 8,7 | 9,6 | 8,1 | 4,5 | 8,4 | 9,0 | 9,9 | 11,1 | 1,6 |
| Lic. en Historia | 5 | 9,0 | 11,5 | 8,1 | 10,2 | 11,4 | 10,7 | 13,3 | 5,7 | 12,6 | 10,8 | 12,7 | 16,5 | 2,2 |
| Lic. en Letras Clásicas | 5 | 13,0 | 14,0 | ... | 11,0 | 12,0 | 8,0 | ... | ... | 11,7 | 15,2 | ... | 22,0 | 2,7 |
| Lic. en Letras Modernas | 5 | 10,1 | 8,9 | 8,3 | 10,1 | 11,1 | 10,7 | 5,4 | 14,4 | 13,4 | 12,0 | 13,3 | 12,0 | 2,2 |
| Prof. de Ciencias de la Educación | 5 | 7,1 | 4,9 | ... | 5,8 | 11,4 | 5,0 | 16,9 | 14,0 | 5,8 | 8,0 | 9,2 | 13,8 | 1,9 |
| Prof. de Filosofía | 5 | 8,3 | 14,0 | 7,7 | 5,4 | 5,8 | 4,8 | 5,3 | 6,6 | 11,3 | 7,9 | 7,2 | 7,6 | 1,5 |
| Prof. de Historia | 5 | 8,3 | 6,4 | 9,0 | 6,8 | 7,4 | 6,9 | 6,4 | 11,1 | 8,6 | 10,5 | 8,2 | 10,8 | 1,7 |
| Prof. de Letras Modernas | 5 | 10,5 | 6,6 | 7,9 | 6,5 | 6,0 | 10,6 | 11,6 | 5,5 | 8,0 | 7,6 | 6,8 | 8,2 | 1,6 |
| Prof. en Letras Clásicas | 5 | ... | ... | ... | 8,3 | 6,0 | 7,0 | 11,6 | 8,0 | 9,0 | ... | ... | 5,5 | 1,6 |

continúa

CUADRO I.15 (CONTINUACIÓN)

| DEPENDENCIA Y CARRERA | TEÓRICA | DURACION REAL (años) | | | | | | | | | | | DR/DT (1) | |
|---|---------|----------------------|------|------|------|------|------|------|------|------|------|------|--------------|------|
| | | 2010 | 2011 | 2012 | 2013 | 2014 | 2015 | 2016 | 2017 | 2018 | 2019 | 2020 | | 2021 |
| LENGUAS | | | | | | | | | | | | | | |
| Lic. en Español Lengua Materna y Lengua Extranjera | 5 | ... | ... | ... | ... | 8,5 | 5,5 | 7,3 | 7,0 | ... | 11,3 | ... | 10,6 | 1,6 |
| Lic. en Lengua y Literatura Francesas | 5 | ... | ... | ... | ... | 11,5 | ... | 10,0 | 5,5 | ... | ... | ... | 15,0 | 1,8 |
| Lic. en Lengua y Literatura Inglesas | 5 | 6,0 | 11,5 | 8,5 | 12,3 | 12,4 | 9,9 | 12,0 | 8,3 | 10,3 | 13,5 | ... | 8,8 | 2,1 |
| Lic. en Lengua y Literatura Italianas | 5 | ... | 10,0 | 4,5 | 3,0 | 8,5 | 6,5 | 9,0 | ... | 10,0 | ... | ... | ... | 1,5 |
| Prof. de Lengua Alemana | 5 | 9,0 | 9,0 | 8,3 | 5,0 | 5,0 | 6,0 | 6,3 | 19,0 | ... | ... | ... | 11,0 | 1,7 |
| Prof. de Lengua Francesa | 5 | ... | 12,0 | 15,0 | 7,0 | 7,5 | ... | 13,0 | 12,0 | ... | 10,0 | ... | 5,0 | 2,2 |
| Prof. de Lengua Inglesa | 5 | 9,5 | 10,0 | 8,9 | 9,5 | 10,3 | 9,5 | 9,2 | 10,2 | 10,3 | 9,9 | 11,9 | 10,3 | 2,0 |
| Prof. de Lengua Italiana | 5 | 8,8 | 7,0 | 6,0 | 8,6 | 9,8 | 7,0 | 8,7 | 6,8 | 9,5 | 10,7 | ... | 13,7 | 1,7 |
| Prof. de Portugués | 4 | ... | 6,5 | 10,0 | 6,3 | 5,0 | 4,0 | 7,0 | ... | 9,0 | 10,5 | ... | 15,7 | 1,8 |
| Prof. en Español Lengua Materna y Lengua Extranjera | 5 | 11,4 | 11,3 | 6,5 | 5,9 | 5,2 | 6,8 | 6,5 | 6,8 | 8,3 | 5,9 | 5,1 | 6,7 | 1,5 |
| Trad. Público Nacional de Alemán | 5 | 7,5 | 8,0 | 8,5 | 8,8 | 7,0 | 7,5 | 4,0 | 15,3 | 5,8 | ... | ... | 7,0 | 1,6 |
| Trad. Público Nacional de Francés | 5 | 7,0 | 15,5 | 6,6 | 7,0 | 6,0 | 5,5 | 7,5 | 11,0 | 9,7 | 5,0 | ... | 8,0 | 1,6 |
| Trad. Público Nacional de Inglés | 5 | 10,6 | 8,6 | 7,4 | 8,6 | 8,4 | 8,7 | 8,8 | 9,7 | 9,4 | 9,0 | 8,9 | 10,7 | 1,8 |
| Trad. Público Nacional de Italiano | 5 | 9,7 | 7,8 | 5,4 | 6,0 | 7,4 | 5,6 | 8,0 | 5,5 | 8,8 | 7,0 | 6,0 | 5,5 | 1,4 |
| MATEMÁTICA, ASTRONOMÍA, FÍSICA Y COMP. | | | | | | | | | | | | | | |
| Lic. en Astronomía | 5 | 7,6 | 9,3 | 5,0 | 7,6 | 6,8 | 7,5 | 8,0 | 9,5 | 9,0 | 10,8 | 6,0 | 12,5 | 1,6 |
| Lic. en Ciencias de la Computación | 5 | 8,5 | 6,1 | 4,5 | 7,8 | 6,6 | 6,1 | 6,3 | 6,5 | 9,8 | 9,0 | 10,5 | 7,1 | 1,5 |
| Lic. en Física | 5 | 6,8 | 5,8 | 4,6 | 5,7 | 6,1 | 8,0 | 5,2 | 6,6 | 6,4 | 7,7 | 7,2 | 7,3 | 1,3 |
| Lic. en Matemática | 5 | 5,7 | 6,8 | 3,8 | 7,2 | 6,8 | 6,1 | 5,3 | 6,6 | 5,8 | 6,3 | 6,2 | 6,8 | 1,2 |
| Prof. en Física | 4 | ... | ... | 2,8 | 4,5 | 6,0 | 5,0 | 6,3 | 4,0 | ... | 6,0 | ... | 5,5 | 1,2 |
| Prof. en Matemática | 4 | 4,9 | 7,3 | 4,1 | 6,6 | 6,8 | 5,6 | 8,1 | 5,4 | 5,6 | 6,8 | 6,5 | 5,3 | 1,5 |
| ODONTOLOGÍA | | | | | | | | | | | | | | |
| Odontólogo | 5 | 9,3 | 9,2 | 7,0 | 8,7 | 8,3 | 8,2 | 8,4 | 9,1 | 8,1 | 8,3 | 8,9 | 8,9 | 1,7 |
| PSICOLOGÍA | | | | | | | | | | | | | | |
| Lic. en Psicología | 5 | 9,5 | 9,9 | 7,9 | 9,8 | 10,2 | 9,9 | 10,2 | 10,0 | 9,7 | 9,9 | 10,2 | 10,4 | 1,9 |
| Prof. en Psicología | 4 | 10,9 | 7,7 | 5,3 | 8,1 | 8,7 | 7,4 | 8,8 | 6,8 | 8,7 | 8,9 | 9,1 | 9,6 | 2,1 |

**CUADRO I.16: REINSCRIPTOS SEGÚN PROMEDIO DE EXÁMENES RENDIDOS Y MATERIAS APROBADAS EN EL AÑO ANTERIOR
ÍNDICE DE APROBACIÓN DE LAS MATERIAS* - Año 2021**

| DEPENDENCIA | Reinscriptos | Promedio de exámenes rendidos | Promedio de materias aprobadas | ÍNDICE DE APROBACIÓN |
|--|----------------|-------------------------------|--------------------------------|----------------------|
| TOTAL UNIVERSIDAD | 132.501 | 2,52 | 2,01 | 79,8 |
| ARQUITECTURA, URBANISMO Y DISEÑO | 9.992 | 3,27 | 2,59 | 79,3 |
| ARTES | 5.901 | 2,14 | 1,98 | 92,6 |
| CIENCIAS AGROPECUARIAS | 2.790 | 2,53 | 1,84 | 72,9 |
| CIENCIAS DE LA COMUNICACIÓN | 4.748 | 3,12 | 2,61 | 83,7 |
| CIENCIAS ECONÓMICAS | 17.608 | 2,15 | 1,32 | 61,5 |
| CIENCIAS EXACTAS FÍSICAS Y NATURALES | 10.628 | 2,54 | 2,04 | 80,2 |
| CIENCIAS MÉDICAS | 17.621 | 3,70 | 3,06 | 82,7 |
| CIENCIAS QUÍMICAS | 3.871 | 3,51 | 2,91 | 83,0 |
| CIENCIAS SOCIALES | 3.357 | 3,29 | 2,85 | 86,6 |
| COLEGIO NACIONAL DE MONSERRAT | 513 | 2,81 | 2,63 | 93,3 |
| DERECHO | 13.251 | 2,26 | 1,82 | 80,3 |
| ESCUELA SUPERIOR DE COMERCIO MANUEL BELGRANO | 1.015 | 4,04 | 3,67 | 90,7 |
| FILOSOFÍA Y HUMANIDADES | 8.031 | 1,15 | 1,10 | 96,1 |
| LENGUAS | 6.954 | 1,49 | 1,06 | 71,3 |
| MATEMÁTICA, ASTRONOMÍA, FÍSICA Y COMPUTACIÓN | 3.039 | 0,90 | 0,67 | 74,8 |
| ODONTOLOGÍA | 3.615 | 3,43 | 2,63 | 76,7 |
| PSICOLOGÍA | 19.567 | 2,16 | 1,76 | 81,4 |

* Índice: promedio de materias aprobadas por cada 100 exámenes rendidos.

El índice de aprobación es de 79,8%, de cada 10 exámenes rendidos, se aprueban 8 en promedio. Se rindieron 2,52 exámenes por año en promedio.

CUADRO I.17: PROMEDIOS (CON APLAZOS) DE EGRESADOS SEGÚN FACULTAD Y CARRERA ÚLTIMOS DIEZ AÑOS

| FACULTAD | CARRERA | | | | | | | | | | | PROMEDIO 10 AÑOS | |
|--|--|-----------------------------|------|------|------|------|------|------|------|------|------|---------------------|-------------|
| | | 2012 | 2013 | 2014 | 2015 | 2016 | 2017 | 2018 | 2019 | 2020 | 2021 | | |
| ARQUITECTURA, URBANISMO Y DISEÑO | Arquitectura | 6,36 | 6,50 | 6,48 | 6,43 | 6,44 | 6,38 | 6,34 | 6,33 | 6,32 | 6,44 | 6,40 | |
| | Diseño Industrial | 6,69 | 6,82 | 6,84 | 6,81 | 6,52 | 6,49 | 6,40 | 6,62 | 6,78 | 6,94 | 6,69 | |
| ARTES | Lic. en Artes Visuales | S/D | S/D | S/D | S/D | S/D | S/D | S/D | S/D | 8,36 | S/D | 8,36 | |
| | Lic. en Cine y Televisión | 6,97 | 7,26 | 7,23 | 7,41 | 8,04 | 8,15 | 6,49 | 6,38 | 7,43 | 7,39 | 7,28 | |
| | Lic. en Composición Musical | 7,75 | 7,35 | 7,98 | 8,26 | 7,32 | 7,00 | S/D | 6,88 | 7,99 | 7,34 | 7,54 | |
| | Lic. en Escultura | 6,30 | 7,67 | 7,33 | 8,01 | 8,49 | 7,70 | 5,99 | 6,36 | S/D | 7,74 | 7,29 | |
| | Lic. en Grabado | 7,70 | 7,69 | 8,12 | 7,85 | 7,15 | 7,72 | 6,62 | 8,24 | S/D | 7,96 | 7,67 | |
| | Lic. en Perf. Instrumental | 9,64 | 7,85 | 8,82 | 8,26 | 7,60 | 8,64 | S/D | S/D | S/D | 8,87 | 8,53 | |
| | Lic. en Pintura | 7,85 | 7,66 | 7,50 | 7,45 | 7,38 | 7,99 | 6,30 | 5,78 | 7,72 | 7,26 | 7,29 | |
| | Lic. en Teatro | 8,40 | 8,36 | 8,38 | 8,38 | 8,38 | 7,74 | 7,17 | 6,29 | 8,30 | 8,57 | 8,00 | |
| | Prof. en Composición Musical | 7,38 | 7,41 | 8,35 | 9,26 | 7,78 | 7,61 | 6,97 | 6,34 | 7,47 | 7,83 | 7,64 | |
| | Prof. en Educación Musical | 6,89 | 8,49 | S/D | 7,41 | 6,33 | 7,62 | 7,16 | 6,38 | 7,47 | 7,81 | 7,28 | |
| | Prof. en Perf. Instrumental | S/D | S/D | 9,02 | 8,42 | 8,62 | 8,34 | S/D | S/D | S/D | S/D | 8,60 | |
| | Prof. Sup. de Educ. en Artes Plásticas | 8,06 | 8,10 | 7,60 | 8,41 | 8,23 | 7,78 | 7,23 | 5,76 | S/D | S/D | 7,65 | |
| | CIENCIAS AGROPECUARIAS | Ing. Agrónomo | 6,31 | 6,09 | 6,22 | 6,22 | 5,99 | 6,50 | 6,69 | 6,71 | 6,41 | 6,42 | 6,36 |
| | CIENCIAS DE LA COMUNICACIÓN | Lic. en Comunicación Social | 6,89 | 7,01 | 6,79 | 9,07 | 7,07 | 7,05 | 6,71 | 7,05 | 7,13 | 7,20 | 7,20 |
| Prof. Univ. en Comunicación Social | | S/D | S/D | S/D | S/D | S/D | S/D | S/D | S/D | 8,25 | 9,20 | 8,73 | |
| CIENCIAS ECONÓMICAS | Contador | 5,25 | 5,26 | 5,53 | 5,21 | 5,13 | 5,26 | 6,51 | 5,52 | 5,40 | 5,59 | 5,47 | |
| | Lic. en Economía | 6,87 | 6,81 | 6,37 | 6,73 | 6,73 | 6,74 | 6,65 | 6,93 | 7,06 | 5,90 | 6,68 | |
| | Lic. en Administración | 5,62 | 5,68 | 5,35 | 5,40 | 5,11 | 5,60 | 6,51 | 5,85 | 5,85 | 7,20 | 5,82 | |
| CIENCIAS EXACTAS, FÍSICAS Y NATURALES | Ciencias Biológicas | 7,06 | 7,04 | 7,00 | 7,46 | 7,29 | 7,64 | 6,20 | 6,96 | 7,38 | 7,53 | 7,16 | |
| | Ciencias Geológicas | 7,15 | 6,54 | 7,41 | 6,99 | 7,13 | 7,03 | 6,55 | 6,35 | 6,73 | 6,96 | 6,88 | |
| | Constructor | 5,86 | 4,74 | 5,05 | 5,34 | 5,43 | S/D | S/D | 6,61 | 6,91 | 7,00 | 5,87 | |
| | Ing. Aeronáutica | 7,11 | 7,05 | 7,19 | 7,06 | 6,70 | 7,60 | 6,62 | 6,80 | 7,07 | 7,78 | 7,10 | |
| | Ing. Ambiental | S/D | S/D | S/D | S/D | S/D | S/D | S/D | 7,57 | 7,00 | 7,24 | 7,27 | |
| | Ing. Biomédica | 7,60 | 7,15 | 7,10 | 6,86 | 7,15 | 7,19 | 6,31 | 6,81 | 7,34 | 7,08 | 7,06 | |
| | Ing. Civil | 6,84 | 6,89 | 6,88 | 6,91 | 6,68 | 6,68 | 6,37 | 6,95 | 6,84 | 6,84 | 6,79 | |
| | Ing. Electrónica | 6,61 | 7,29 | 6,81 | 7,00 | 7,17 | S/D | 6,46 | 6,67 | 7,04 | 7,40 | 6,94 | |
| | Ing. en Agrimensura | 7,10 | 6,84 | 6,13 | 6,20 | 6,81 | 7,07 | 6,44 | 6,10 | 6,42 | 6,38 | 6,55 | |
| | Ing. en Computación | 6,94 | 7,38 | 7,05 | 7,27 | 7,01 | 7,85 | 6,17 | 6,87 | 7,40 | 7,26 | 7,12 | |
| | Ing. Industrial | 7,03 | 6,90 | 7,15 | 6,41 | 6,99 | 5,68 | 6,91 | 6,96 | 6,89 | 6,65 | 6,76 | |
| | Ing. Mecánica | 6,36 | 7,61 | 7,36 | 7,05 | 6,83 | S/D | 6,44 | 6,33 | 6,84 | 7,29 | 6,90 | |
| | Ing. Mecánica Electricista | 7,29 | 7,28 | 6,56 | 7,23 | 7,18 | S/D | 7,11 | 6,00 | 7,16 | 6,98 | 6,98 | |
| | Ing. Química | 6,81 | 7,24 | 7,24 | 7,16 | 7,36 | 6,86 | 6,59 | 6,82 | 7,38 | 7,37 | 7,08 | |
| | Prof. de Ciencias Biológicas | 6,12 | 5,76 | 6,64 | 7,13 | 6,90 | 5,20 | 7,81 | 6,51 | 7,89 | 7,44 | 6,74 | |
| | Tec. Mec. Electricista | 6,02 | 5,84 | 6,42 | 5,99 | 5,92 | S/D | 7,81 | 6,15 | 6,14 | 6,18 | 6,27 | |

continúa

CUADRO I.17 (CONTINUACIÓN)

| FACULTAD | CARRERA | | | | | | | | | | | PROMEDIO 10 AÑOS |
|--------------------------------|---|------|------|------|------|------|------|------|------|------|------|---------------------|
| | | 2012 | 2013 | 2014 | 2015 | 2016 | 2017 | 2018 | 2019 | 2020 | 2021 | |
| CIENCIAS MÉDICAS | Lic. en Enfermería | 6,74 | 6,39 | 6,10 | 6,28 | 5,87 | 6,08 | 6,76 | 6,32 | 5,92 | 6,21 | 6,27 |
| | Lic. en Fonoaudiología | 7,11 | 6,97 | 7,44 | 7,09 | 7,36 | 7,03 | 6,76 | 6,98 | 7,49 | 7,37 | 7,16 |
| | Lic. en Kinesología y Fisioterapia | 5,92 | 6,23 | 6,21 | 6,28 | 6,32 | 6,43 | 6,76 | 7,11 | 6,38 | 6,40 | 6,40 |
| | Lic. en Nutrición | 6,44 | 6,60 | 6,48 | 6,53 | 6,66 | 6,57 | 6,87 | 7,03 | 6,53 | 6,54 | 6,63 |
| | Lic. en Producción de Bio-imágenes | 6,86 | 6,82 | 6,73 | 6,61 | 6,88 | 6,51 | 7,00 | 6,83 | 6,83 | 6,86 | 6,79 |
| | Medicina | 7,19 | 7,06 | 7,38 | 7,31 | 7,47 | 7,34 | 7,41 | 7,11 | 7,53 | 7,47 | 7,33 |
| | Tec. Lab. Clínico e Hispatológico | 6,50 | 6,68 | 6,74 | 6,61 | 5,95 | 6,84 | 7,27 | 6,37 | 6,28 | 6,65 | 6,59 |
| CIENCIAS QUÍMICAS | Farmacia | 6,06 | 5,79 | 4,77 | 4,77 | 6,70 | 6,82 | 6,44 | 6,93 | 6,28 | 5,96 | 6,05 |
| | Lic. en Bioquímica Clínica | 6,16 | 5,35 | 7,56 | 6,53 | 6,90 | 7,30 | 6,49 | 6,99 | 6,94 | ... | 6,69 |
| | Lic. en Química | 7,47 | 7,51 | 7,56 | 7,81 | 7,39 | 7,60 | 7,64 | 6,76 | S/D | 6,38 | 7,35 |
| CIENCIAS SOCIALES | Lic. en Trabajo Social | 6,77 | 7,15 | 7,38 | 7,00 | 7,23 | 6,77 | 6,49 | 6,63 | 6,84 | 6,95 | 6,92 |
| DERECHO | Abogacía | 6,18 | 6,18 | 7,28 | 7,02 | 6,97 | 7,08 | 7,15 | 7,94 | 7,21 | 7,12 | 7,01 |
| | Prof. en Ciencias Jurídicas | S/D | S/D | S/D | S/D | S/D | S/D | S/D | S/D | 7,20 | 7,24 | 7,22 |
| FILOSOFÍA Y HUMANIDADES | Archivología | 8,34 | 8,11 | 8,48 | 7,95 | 8,46 | 7,80 | 7,58 | S/D | S/D | | 8,10 |
| | Lic. en Antropología | S/D | S/D | 9,04 | 9,21 | 8,34 | 8,74 | 6,54 | 6,56 | 8,80 | 8,49 | 8,22 |
| | Lic. en Bibliotecología y Documentación | 7,34 | 8,11 | 8,04 | 8,13 | 7,62 | 8,35 | 8,70 | 6,69 | 7,69 | 8,38 | 7,91 |
| | Lic. en Ciencias de la Educación | 8,46 | 7,84 | 9,04 | 8,59 | 8,01 | 8,19 | 6,86 | 6,62 | 9,24 | 8,85 | 8,17 |
| | Lic. en Filosofía | 8,94 | 9,00 | 9,17 | 9,25 | 8,98 | 8,94 | 7,31 | 6,27 | 9,21 | 8,35 | 8,54 |
| | Lic. en Geografía | 8,43 | 7,98 | 7,73 | 7,90 | 8,11 | 8,30 | 7,07 | 6,13 | 8,20 | 8,09 | 7,79 |
| | Lic. en Historia | 8,24 | 8,50 | 8,14 | 8,50 | 8,99 | 8,42 | 6,88 | 6,77 | 8,52 | 8,32 | 8,13 |
| | Lic. en Letras Clásicas | S/D | 9,08 | 9,18 | 8,91 | 8,84 | S/D | 7,69 | 6,43 | S/D | 9,03 | 8,45 |
| | Lic. en Letras Modernas | 8,67 | 8,80 | 8,69 | 8,49 | 8,08 | 8,59 | 6,69 | 6,28 | 8,71 | 8,48 | 8,15 |
| | Prof. en Ciencias de la Educación | 7,72 | 8,13 | 7,89 | 8,12 | 8,70 | 8,23 | 7,67 | 6,74 | 8,23 | 7,95 | 7,94 |
| | Prof. en Filosofía | 8,18 | 8,84 | 8,82 | 8,67 | 8,79 | 9,10 | 7,32 | 7,04 | 8,85 | 8,52 | 8,41 |
| | Prof. en Historia | 7,76 | 8,59 | 8,68 | 8,21 | 7,82 | 7,86 | 7,62 | 6,45 | 7,83 | 7,77 | 7,86 |
| | Prof. en Letras Clásicas | S/D | S/D | 9,86 | 8,23 | 8,23 | 7,09 | S/D | S/D | S/D | 9,24 | 8,53 |
| | Prof. en Letras Modernas | 8,16 | 8,38 | 8,53 | 8,76 | 8,81 | 8,57 | S/D | 6,29 | 8,31 | 8,68 | 8,28 |

continúa

CUADRO I.17 (CONTINUACIÓN)

| FACULTAD | CARRERA | | | | | | | | | | | PROMEDIO 10 AÑOS |
|---|--|-------------|-------------|-------------|-------------|-------------|-------------|-------------|-------------|-------------|-------------|---------------------|
| | | 2012 | 2013 | 2014 | 2015 | 2016 | 2017 | 2018 | 2019 | 2020 | 2021 | |
| LENGUAS | Lic. en Español Lengua Mat. y Lengua Ext. | 7,67 | 8,70 | 7,43 | S/D | 7,62 | 5,72 | 6,11 | 6,00 | 8,14 | 8,01 | 7,27 |
| | Lic. en Lengua y Literatura Alemanas | 8,17 | S/D | S/D | S/D | S/D | 7,22 | S/D | S/D | S/D | S/D | 7,70 |
| | Lic. en Lengua y Literatura Francesas | S/D | S/D | 5,95 | S/D | 6,76 | 6,13 | S/D | S/D | S/D | S/D | 6,28 |
| | Lic. en Lengua y Literatura Inglesas | 7,05 | 6,04 | S/D | 6,63 | 8,42 | 8,17 | 7,71 | 6,03 | S/D | 7,94 | 7,25 |
| | Lic. en Lengua y Literatura Italianas | 8,36 | S/D | 7,00 | S/D | 7,92 | 7,11 | 8,61 | S/D | S/D | S/D | 7,80 |
| | Prof. de Lengua Alemana | 7,17 | 8,83 | 7,28 | S/D | S/D | 7,30 | S/D | S/D | 6,96 | S/D | 7,51 |
| | Prof. de Lengua Francesa | 8,02 | S/D | 7,00 | S/D | 8,65 | 7,34 | S/D | 6,65 | S/D | 9,16 | 7,80 |
| | Prof. de Lengua Inglesa | 6,67 | 6,48 | 5,94 | 5,82 | 8,08 | 5,41 | 7,55 | 7,00 | 6,61 | 6,29 | 6,59 |
| | Prof. de Lengua Italiana | 7,67 | 8,08 | 7,34 | S/D | S/D | 7,56 | 6,52 | 6,36 | S/D | 6,95 | 7,21 |
| | Prof. de Portugués | 6,92 | 7,93 | 7,87 | 7,92 | S/D | 7,22 | S/D | 5,83 | S/D | 8,03 | 7,39 |
| | Prof. en Español Lengua Mat. y Lengua Ext. | 6,26 | S/D | 7,94 | S/D | 7,48 | 7,82 | 7,48 | 6,21 | 6,53 | 8,33 | 7,26 |
| | Trad. Púb. Nacional de Francés | 7,21 | S/D | S/D | S/D | S/D | S/D | S/D | S/D | S/D | S/D | 7,21 |
| | Trad. Púb. Nacional de Inglés | 5,96 | 5,55 | 6,70 | 5,71 | 8,05 | 5,85 | 6,93 | 7,00 | 6,83 | 5,64 | 6,42 |
| | Trad. Púb. Nacional de Italiano | 7,99 | 7,55 | 7,58 | 5,22 | 7,07 | 9,09 | 7,24 | 5,91 | 7,12 | 7,55 | 7,23 |
| | Trad. Público Nac. de Alemán | 7,45 | 8,10 | 7,73 | S/D | S/D | S/D | S/D | S/D | S/D | S/D | 7,76 |
| MATEMÁTICA, ASTRONOMÍA, FÍSICA Y COMPUTACIÓN | Lic. en Astronomía | 6,79 | 6,79 | 8,04 | 8,36 | 7,76 | S/D | 7,32 | 6,78 | S/D | 6,80 | 7,33 |
| | Lic. en Ciencias de la Computación | 7,44 | 6,86 | 7,81 | 7,71 | 7,43 | 7,83 | 7,50 | 7,06 | 6,81 | 8,65 | 7,51 |
| | Lic. en Física | 7,90 | 8,32 | 7,32 | 7,40 | 8,13 | 6,29 | 7,11 | 7,26 | 7,49 | 7,08 | 7,43 |
| | Lic. en Matemática | 8,00 | 8,60 | 8,78 | 8,81 | 9,05 | 9,63 | 6,76 | 7,15 | 8,74 | 8,00 | 8,35 |
| | Prof. en Física | 6,43 | 6,62 | 6,10 | 7,63 | 6,80 | S/D | S/D | S/D | 7,14 | 7,41 | 6,88 |
| | Prof. en Matemática | 6,72 | S/D | 5,67 | 6,63 | 6,33 | 7,09 | 7,77 | 6,48 | 6,51 | 7,07 | 6,70 |
| ODONTOLOGÍA | Odontología | 6,15 | 6,22 | 6,21 | 6,29 | 6,30 | 6,46 | 7,47 | 6,94 | 6,06 | 6,30 | 6,44 |
| PSICOLOGÍA | Lic. en Psicología | 6,92 | 6,83 | 6,86 | 6,93 | 6,83 | 6,84 | 7,18 | 6,65 | 6,83 | 6,86 | 6,87 |
| | Prof. en Psicología | 6,95 | 6,91 | 6,51 | 6,86 | 7,20 | 6,74 | 7,64 | 6,28 | 6,60 | 6,65 | 6,83 |
| TOTAL UNIVERSIDAD NACIONAL DE CÓRDOBA | | 6,56 | 6,66 | 6,79 | 6,72 | 6,73 | 6,81 | 6,85 | 6,81 | 6,85 | 6,91 | 6,77 |

S/D: Sin datos por no haber egresados o falta de registro de calificaciones.

CUADRO I.18: PROMEDIO CON APLAZOS Y SIN APLAZOS DE EGRESADOS SEGÚN DEPENDENCIA Y TÍTULO. AÑO 2021

| DEPENDENCIA | TÍTULO | TOTAL | PROMEDIO CON APLAZOS | PROMEDIO SIN APLAZOS |
|--|---|---------------|----------------------|----------------------|
| ARQUITECTURA, URBANISMO Y DISEÑO | Arquitecto/a | 572 | 6,44 | 7,33 |
| | Diseñador/a Industrial | 123 | 6,94 | 7,43 |
| ARTES | Lic. en Artes Visuales | 11 | 8,57 | 8,60 |
| | Lic. en Cine y T.V. | 43 | 7,39 | 7,64 |
| | Lic. en Composición Musical | 15 | 7,34 | 7,77 |
| | Lic. en Dirección Coral | 1 | ... | ... |
| | Prof. de Teatro | 13 | 8,80 | 8,84 |
| | Lic. en Grabado | 5 | 7,96 | 8,20 |
| | Lic. en Perfeccionamiento Instrumental | 2 | ... | ... |
| | Lic. en Pintura | 13 | 7,26 | 7,81 |
| | Lic. en Teatro | 31 | 8,57 | 8,60 |
| | Prof. en Composición Musical | 16 | 7,83 | 8,13 |
| | Prof. en Educación Musical | 17 | 7,81 | 8,08 |
| | Lic. en Escultura | 1 | ... | ... |
| | Prof. en Perfeccionamiento Instrumental | 2 | ... | ... |
| | Prof. en Educación Plástica y Visual | 16 | 7,87 | 8,31 |
| | CIENCIAS AGROPECUARIAS | Ing. Agrónomo | 73 | 6,42 |
| Ing. Zootecnista | | ... | ... | ... |
| Lic. en Agroalimentos | | ... | ... | ... |
| Téc. Univeristario en Jardinería y Floricultura* | | 4 | 8,36 | 8,36 |
| CIENCIAS DE LA COMUNICACIÓN | Lic. en Comunicación Social | 153 | 7,20 | 7,64 |
| | Prof. Universitario en Comunicación Social | 41 | 9,20 | 9,20 |
| | Tec. en Comunicación y Turismo* | 51 | 6,97 | 7,50 |
| | Tec. en Periodismo Deportivo* | 29 | 6,56 | 7,11 |
| | Tec. en Produc. y Realiz. en Med. Masivos* | 21 | 7,54 | 7,78 |
| | Tec. en Relaciones Públicas* | 77 | 6,53 | 7,05 |
| CIENCIAS ECONÓMICAS | Contador/a Público | 319 | 5,59 | 6,66 |
| | Lic. en Economía | 33 | 7,20 | 7,57 |
| | Lic. en Administración | 68 | 5,90 | 6,74 |
| | Prof. de Enseñanza Media y Superior en Cs. Económicas | 68 | 8,04 | 8,09 |
| | Tec. en Gestión Universitaria* | 2 | ... | ... |

* Carreras de pregrado

continúa

CUADRO I.18 (CONTINUACIÓN)

| DEPENDENCIA | TÍTULO | TOTAL | PROMEDIO CON APLAZOS | PROMEDIO SIN APLAZOS |
|---|--|-------|----------------------|----------------------|
| CIENCIAS EXACTAS, FÍSICAS Y NATURALES | Biólogo/a | 54 | 7,53 | 7,98 |
| | Geólogo/a | 21 | 6,96 | 7,60 |
| | Constructor/a | 5 | 7,00 | 7,43 |
| | Ing. Aeronáutico | 7 | 7,78 | 7,99 |
| | Ing. Agrimensor | 10 | 6,38 | 7,42 |
| | Ing. Ambiental | 22 | 7,24 | 7,68 |
| | Ing. Biomédico | 38 | 7,08 | 7,63 |
| | Ing. Civil | 79 | 6,84 | 7,35 |
| | Ing. Electromecánico | 1 | ... | ... |
| | Ing. Electrónico | 15 | 7,40 | 7,77 |
| | Ing. en Computación | 21 | 7,26 | 7,76 |
| | Ing. Industrial | 35 | 6,65 | 7,24 |
| | Ing. Mecánica | 5 | 7,29 | 7,67 |
| | Ing. Mecánico Electricista | 10 | 6,98 | 7,60 |
| | Ing. Químico | 31 | 7,37 | 7,78 |
| CIENCIAS MÉDICAS | Prof. en Ciencias Biológicas | 10 | 7,44 | 7,86 |
| | Téc. Mecánico Electricista* | 7 | 6,18 | 7,05 |
| | Lic. en Enfermería | 33 | 6,09 | 6,72 |
| | Lic. en Fonoaudiología | 89 | 7,37 | 7,70 |
| | Lic. en Kinesología y Fisioterapia | 215 | 6,40 | 6,94 |
| | Lic. en Nutrición | 111 | 6,54 | 7,30 |
| | Lic. en Producción de Bio-imágenes | 136 | 6,86 | 7,27 |
| CIENCIAS QUÍMICAS | Médico/a | 442 | 7,47 | 7,93 |
| | Téc. en Laboratorio Clínico e Histopatológico* | 23 | 6,65 | 7,02 |
| | Farmacéutico/a | 9 | 5,96 | 6,83 |
| CIENCIAS SOCIALES | Lic. en Biotecnología | 1 | ... | ... |
| | Lic. en Química | 82 | 6,38 | 6,99 |
| | Lic. en Trabajo Social | 86 | 6,95 | 7,55 |
| COLEGIO NACIONAL DE MONSERRAT | Lic. en Ciencia Política | ... | ... | ... |
| | Lic. en Sociología | ... | ... | ... |
| | Comunicador/a Visual* | 14 | 7,99 | 8,16 |
| DERECHO | Martillero/a y Corredor/a Público/a* | 44 | 7,59 | 7,92 |
| | Téc. Superior en Bromatología* | 31 | 7,78 | 8,07 |
| | Abogado/a | 523 | 7,12 | 7,80 |
| ESCUELA SUPERIOR DE COMERCIO MANUEL BELGRANO | Notariado/a | 12 | 7,54 | 7,85 |
| | Prof. en Ciencias Jurídicas | 31 | 7,24 | 7,79 |
| | Analista Universitario de Sistemas Informáticos* | 22 | 7,36 | ... |
| | Téc. Sup. Universitario en Admin. de Coop. y Mutuales* | 3 | 7,68 | 7,25 |
| | Téc. Sup. Universitario en Gestión Financiera* | 42 | 7,36 | 7,75 |
| | Téc. Sup. Universitario en Recursos Humanos* | 69 | 7,90 | 8,12 |
| | Téc. Sup. Universitario en Comercialización* | 2 | ... | ... |

* Carreras de pregrado

CUADRO I.18 (CONTINUACIÓN)

| DEPENDENCIA | TÍTULO | TOTAL | PROMEDIO CON APLAZOS | PROMEDIO SIN APLAZOS |
|---|---|-------|----------------------|----------------------|
| MATEMÁTICA, ASTRONOMÍA, FÍSICA Y COMPUTACIÓN | Lic. en Astronomía | 2 | ... | ... |
| | Lic. en Ciencias de la Computación | 10 | 8,65 | 8,77 |
| | Lic. en Física | 13 | 7,08 | 7,57 |
| | Lic. en Matemática | 5 | 8,00 | 8,49 |
| | Prof. en Física | 2 | ... | ... |
| | Prof. en Matemática | 7 | 7,07 | 7,70 |
| FILOSOFÍA Y HUMANIDADES | Bibliotecólogo/a* | 22 | 7,92 | 8,20 |
| | Corrector/a Literario/a* | 32 | 8,73 | 8,84 |
| | Lic en Bibliotecología y Documentación | 4 | 8,38 | 8,50 |
| | Lic. en Antropología | 13 | 8,49 | 8,64 |
| | Lic. en Archivología | 5 | 8,35 | 8,39 |
| | Lic. en Ciencias de la Educación | 8 | 8,85 | 8,91 |
| | Lic. en Filosofía | 15 | 9,26 | 9,34 |
| | Lic. en Geografía | 14 | 8,09 | 8,22 |
| | Lic. en Historia | 4 | 8,32 | 8,56 |
| | Lic. en Letras Clásicas | 1 | ... | ... |
| | Lic. en Letras Modernas | 17 | 8,48 | 8,79 |
| | Prof. en Ciencias de la Educación | 8 | 7,95 | 8,35 |
| | Prof. en Filosofía | 8 | 8,52 | 8,61 |
| | Prof. en Historia | 37 | 7,77 | 8,05 |
| | Prof. en Letras Clásicas | 2 | ... | ... |
| | Prof. en Letras Modernas | 17 | 8,68 | 8,90 |
| LENGUAS | Prof. en Español Lengua Materna y Lengua Extranjera | 20 | 8,33 | 8,53 |
| | Lic. en Español Lengua Materna y Lengua Extranjera | 5 | 8,01 | 8,20 |
| | Lic. en Lengua y Literatura Inglesas | 4 | 7,94 | 8,09 |
| | Prof. de Lengua Inglesa | 25 | 6,29 | 7,08 |
| | Prof. de Portugués | 3 | 8,03 | 8,24 |
| | Lic. en Lengua y Literatura Francesas | 1 | ... | ... |
| | Prof. en Lengua Alemana | 1 | ... | ... |
| | Prof. en Lengua Italiana | 3 | 6,95 | 7,61 |
| | Prof. en Lengua Francesa | 2 | ... | ... |
| | Trad. Público de Alemán | 1 | ... | ... |
| | Trad. Público Nacional de Francés | 1 | ... | ... |
| | Trad. Público Nacional de Inglés | 86 | 5,64 | 6,47 |
| | Trad. Público Nacional de Italiano | 4 | 7,55 | 7,82 |
| ODONTOLOGÍA | Odontólogo/a | 363 | 6,30 | 7,18 |
| PSICOLOGÍA | Lic. en Psicología | 484 | 6,86 | 7,38 |
| | Prof. en Psicología | 100 | 6,65 | 7,32 |

* Carreras de pregrado

CUADRO I.19: ESTUDIANTES EXTRANJEROS EN EL GRADO Y POSGRADO. Período 2008 - 2021

| AÑO | TOTAL UNIVERSIDAD | TOTAL GRADO | | POSGRADO | | | | | | | |
|------|-------------------|-------------|-----|----------------|------------|-----------|----------------|-----|-----|-----|-----|
| | | | | TOTAL POSGRADO | Doctorados | Maestrías | Especialidades | | | | |
| 2008 | 757 | 691 | 91% | 66 | 9% | 12 | 2% | 19 | 3% | 35 | 5% |
| 2009 | 951 | 798 | 84% | 153 | 16% | 29 | 3% | 54 | 6% | 70 | 7% |
| 2010 | 1.253 | 1.021 | 81% | 232 | 19% | 48 | 4% | 103 | 8% | 81 | 6% |
| 2011 | 1.568 | 1.405 | 90% | 163 | 10% | 34 | 2% | 86 | 5% | 43 | 3% |
| 2012 | 1.733 | 1.565 | 90% | 168 | 10% | 53 | 3% | 70 | 4% | 45 | 3% |
| 2013 | 1.885 | 1.586 | 84% | 299 | 16% | 106 | 6% | 145 | 8% | 48 | 3% |
| 2014 | 2.174 | 1.774 | 82% | 400 | 18% | 170 | 8% | 206 | 9% | 24 | 1% |
| 2015 | 2.771 | 2.300 | 83% | 471 | 17% | 211 | 8% | 213 | 8% | 47 | 2% |
| 2016 | 1.939 | 1.723 | 89% | 216 | 11% | 75 | 4% | 99 | 5% | 42 | 2% |
| 2017 | 2.807 | 2.200 | 78% | 607 | 22% | 263 | 9% | 216 | 8% | 128 | 5% |
| 2018 | 3.061 | 2.323 | 76% | 738 | 24% | 298 | 10% | 229 | 7% | 211 | 7% |
| 2019 | 3.897 | 3.271 | 84% | 626 | 16% | 304 | 8% | 192 | 5% | 130 | 3% |
| 2020 | 1.307 | 743 | 57% | 564 | 43% | 273 | 21% | 168 | 13% | 123 | 9% |
| 2021 | 1.354 | 722 | 53% | 632 | 47% | 308 | 23% | 185 | 14% | 139 | 10% |

Fuente: Guaraní.

CUADRO I.20: BECAS DE GRADO SEGÚN DEPENDENCIA - TOTAL DE ESTUDIANTES Y NUEVOS INSCRIPTOS - Año 2021

| DEPENDENCIA | TOTAL ESTUDIANTES | | | | | | | | | | NUEVOS INSCRIPTOS | | | | | | | | | |
|--|-------------------|------------|-----------------------|------------|------------|-------------|----------------|------------|------------|-------------|-------------------|------------|-----------------------|------------|------------|-------------|----------------|------------|------------|-------------|
| | TOTAL DE BECAS | UNC | Ayuda económica - UNC | | | | Otras Nacional | Provincial | Municipal | Otras* | TOTAL DE BECAS | UNC | Ayuda económica - UNC | | | | Otras Nacional | Provincial | Municipal | Otras* |
| | | | Transporte | Comedor | Fotocopias | Efectivo | | | | | | | Transporte | Comedor | Fotocopias | Efectivo | | | | |
| TOTAL UNIVERSIDAD | 25.832 | 8,1 | 6,8 | 2,8 | 3,2 | 24,0 | 20,5 | 3,3 | 0,7 | 30,6 | 3.630 | 8,2 | 6,6 | 3,4 | 4,5 | 23,4 | 19,7 | 3,4 | 1,0 | 29,8 |
| ARQUITECTURA, URBANISMO Y DISEÑO | 2.209 | 5,9 | 7,4 | 2,2 | 2,6 | 25,6 | 21,5 | 3,3 | 0,7 | 30,8 | 185 | 9,2 | 6,5 | 3,2 | 5,4 | 23,8 | 17,3 | 3,2 | 1,6 | 29,7 |
| ARTES | 1.207 | 10,9 | 7,5 | 4,9 | 3,3 | 21,9 | 18,8 | 2,2 | 0,9 | 29,7 | 263 | 7,2 | 6,1 | 3,4 | 3,8 | 24,3 | 21,3 | 1,9 | 0,8 | 31,2 |
| CIENCIAS AGROPECUARIAS | 695 | 11,8 | 6,5 | 3,2 | 3,6 | 22,4 | 17,4 | 2,4 | 0,9 | 31,8 | 120 | 12,5 | 5,0 | 5,0 | 5,8 | 20,8 | 17,5 | 0,8 | 0,8 | 31,7 |
| CIENCIAS DE LA COMUNICACIÓN | 508 | 8,9 | 6,5 | 1,6 | 3,7 | 21,7 | 20,1 | 3,1 | 1,2 | 33,3 | 64 | 6,3 | 7,8 | 1,6 | 4,7 | 23,4 | 17,2 | 6,3 | 0,0 | 32,8 |
| CIENCIAS ECONÓMICAS | 2.969 | 8,9 | 6,7 | 1,8 | 3,4 | 24,9 | 19,9 | 3,4 | 0,4 | 30,8 | 111 | 9,9 | 6,3 | 2,7 | 4,5 | 26,1 | 16,2 | 2,7 | 0,9 | 30,6 |
| CIENCIAS EXACTAS, FÍSICAS Y NATURALES | 2.398 | 7,0 | 6,4 | 4,0 | 2,6 | 23,7 | 19,8 | 3,9 | 0,9 | 31,5 | 357 | 6,4 | 7,0 | 4,2 | 5,3 | 23,0 | 19,6 | 2,5 | 1,1 | 30,8 |
| CIENCIAS MÉDICAS | 3.763 | 7,7 | 6,6 | 2,6 | 3,2 | 25,0 | 21,3 | 2,7 | 0,7 | 30,2 | 526 | 8,7 | 8,4 | 3,6 | 4,9 | 22,4 | 18,4 | 3,8 | 1,5 | 28,1 |
| CIENCIAS QUÍMICAS | 891 | 6,5 | 5,9 | 2,1 | 2,6 | 24,8 | 21,2 | 4,2 | 1,2 | 31,4 | 122 | 5,7 | 7,4 | 3,3 | 3,3 | 26,2 | 18,9 | 5,7 | 1,6 | 27,9 |
| CIENCIAS SOCIALES | 939 | 9,4 | 8,0 | 3,2 | 3,4 | 24,0 | 18,5 | 3,9 | 0,5 | 29,1 | 142 | 9,9 | 7,7 | 4,2 | 4,9 | 22,5 | 18,3 | 2,8 | 0,0 | 29,6 |
| COLEGIO NACIONAL DE MONSERRAT | 141 | 8,5 | 7,8 | 2,8 | 2,1 | 25,5 | 20,6 | 2,1 | 1,4 | 29,1 | 29 | 10,3 | 3,4 | 3,4 | 0,0 | 24,1 | 27,6 | 3,4 | 3,4 | 24,1 |
| DERECHO | 1.283 | 8,9 | 6,1 | 2,3 | 2,5 | 25,0 | 20,0 | 3,0 | 0,5 | 31,8 | 170 | 9,4 | 5,9 | 2,9 | 1,8 | 24,7 | 21,2 | 2,9 | 0,0 | 31,2 |
| ESC. SUP. DE COMERCIO MANUEL BELGRANO | 233 | 6,0 | 9,4 | 1,3 | 3,9 | 25,3 | 21,5 | 3,9 | 0,9 | 27,9 | 56 | 5,4 | 7,1 | 1,8 | 1,8 | 25,0 | 25,0 | 5,4 | 1,8 | 26,8 |
| FILOSOFÍA Y HUMANIDADES | 1.844 | 9,5 | 6,7 | 1,8 | 6,4 | 20,7 | 20,9 | 3,3 | 0,5 | 30,3 | 392 | 7,7 | 6,1 | 2,6 | 5,4 | 22,7 | 21,9 | 4,1 | 0,5 | 29,1 |
| LENGUAS | 1.384 | 9,2 | 5,6 | 3,5 | 4,2 | 23,1 | 18,4 | 4,8 | 0,9 | 30,3 | 268 | 6,3 | 6,7 | 2,6 | 3,7 | 24,6 | 20,9 | 3,7 | 0,7 | 30,6 |
| MATEMÁTICA, ASTRONOMÍA, FÍSICA Y COMPUTACIÓN | 966 | 9,5 | 6,4 | 4,9 | 1,6 | 22,8 | 19,4 | 4,5 | 0,5 | 30,5 | 197 | 9,1 | 3,6 | 5,1 | 2,0 | 23,9 | 20,3 | 4,6 | 0,5 | 31,0 |
| ODONTOLOGÍA | 516 | 7,8 | 6,8 | 4,8 | 3,9 | 22,9 | 19,4 | 3,3 | 1,4 | 29,8 | 79 | 10,1 | 7,6 | 6,3 | 8,9 | 15,2 | 12,7 | 6,3 | 2,5 | 30,4 |
| PSICOLOGÍA | 3.886 | 6,7 | 7,3 | 2,9 | 2,5 | 24,3 | 22,7 | 2,7 | 0,7 | 30,2 | 549 | 8,2 | 6,2 | 3,1 | 4,6 | 24,0 | 20,2 | 2,9 | 1,5 | 29,3 |

* Internacional, Prestación de Servicios, Investigación, Habitacional, entre otras.

Ayuda económica: Transporte, comedor, fotocopias o, efectivo.

Fuente: Guaraní.

CUADRO I.21: BECAS PARA ESTUDIANTES DE GRADO OTORGADAS SEGÚN DEPENDENCIA. Año 2021

| DEPENDENCIA | TOTAL BECAS OTORGADAS | Porcentaje columnas | BECAS PROGRESAR | INGRESANTES | FONDO UNICO | PAGO UNICO | BECAS NUTRIRSE | BECAS CONECTIVIDAD | BECAS ESTUDIANTES EN LINEA | BECAS SANTANDER | BECAS MANUEL BELGRANO |
|--|-----------------------|---------------------|-----------------|-------------|-------------|------------|----------------|--------------------|----------------------------|-----------------|-----------------------|
| TOTAL | 15.357 | 100 | 63,2 | 1,6 | 5,1 | 0,1 | 12,5 | 8,4 | 0,9 | 0,2 | 8,0 |
| ARQUITECTURA, URBANISMO Y DISEÑO | 1.295 | 8,4 | 77,9 | 1,4 | 3,5 | | 10,0 | 6,8 | 0,4 | 0,1 | |
| ARTES | 488 | 3,2 | 61,3 | 1,8 | 8,8 | | 16,0 | 11,1 | 0,8 | 0,2 | |
| CIENCIAS AGROPECUARIAS | 515 | 3,4 | 30,9 | 0,8 | 3,9 | 0,2 | 14,0 | 11,8 | 1,6 | | 36,9 |
| CIENCIAS DE LA COMUNICACIÓN | 453 | 2,9 | 71,3 | 0,7 | 5,1 | 0,2 | 10,6 | 10,6 | 0,9 | 0,7 | |
| CIENCIAS ECONÓMICAS | 1.286 | 8,4 | 75,2 | 1,1 | 3,6 | | 10,3 | 8,5 | 1,2 | 0,2 | |
| CIENCIAS EXACTAS, FÍSICAS Y NATURALES | 1.988 | 12,9 | 46,0 | 0,8 | 2,2 | 0,1 | 7,8 | 4,1 | 0,2 | 0,2 | 38,7 |
| CIENCIAS MÉDICAS | 2.785 | 18,1 | 66,6 | 1,9 | 6,5 | 0,0 | 14,9 | 8,4 | 1,5 | 0,1 | |
| CIENCIAS QUÍMICAS | 606 | 3,9 | 63,0 | 1,2 | 3,6 | | 10,1 | 4,3 | | 0,5 | 17,3 |
| CIENCIAS SOCIALES | 681 | 4,4 | 59,6 | 3,4 | 6,3 | 0,3 | 11,7 | 16,7 | 1,5 | 0,4 | |
| COLEGIO NACIONAL DE MONSERRAT | 77 | 0,5 | 61,0 | | | | 5,2 | 31,2 | 2,6 | | |
| DERECHO | 1.298 | 8,5 | 71,3 | 1,5 | 5,2 | 0,1 | 11,6 | 9,1 | 1,2 | | |
| ESC. SUP. DE COMERCIO MANUEL BELGRANO | 139 | 0,9 | 59,7 | | | | 2,2 | 12,2 | | | 25,9 |
| FILOSOFÍA Y HUMANIDADES | 590 | 3,8 | 48,3 | 1,7 | 11,7 | 0,5 | 19,2 | 13,2 | 1,0 | 0,8 | 3,6 |
| LENGUAS | 463 | 3,0 | 70,0 | 2,2 | 4,8 | 0,4 | 14,5 | 5,6 | 1,1 | 1,5 | |
| MATEMÁTICA, ASTRONOMÍA, FÍSICA Y COMPUTACIÓN | 398 | 2,6 | 44,5 | 1,5 | 4,3 | | 12,1 | 9,8 | 0,8 | | 27,1 |
| ODONTOLOGÍA | 517 | 3,4 | 63,4 | 1,2 | 7,0 | 0,2 | 19,7 | 8,5 | | | |
| PSICOLOGÍA | 1.778 | 11,6 | 68,2 | 3,0 | 5,8 | 0,1 | 14,2 | 7,4 | 1,1 | 0,2 | |

Fuente: Coord. Inclusión y Ciudadanía Estudiantil. SAE.

**CUADRO I.22: BECAS ADMINISTRADAS POR LA SECRETARÍA DE CIENCIA Y TECNOLOGÍA DE LA UNC SEGÚN DEPENDENCIA
Año 2021**

| DEPENDENCIA | TOTAL | Doctorado | Maestría | Iniciación Maestría | Finalizacion Doctorado | Posdoctoral | CIN** |
|--|------------|-------------|------------|------------------------|---------------------------|-------------|-------------|
| TOTAL | 263 | 46,8 | 3,4 | 0,4 | 0,8 | 2,7 | 46,0 |
| ARQUITECTURA, URBANISMO Y DISEÑO | 11 | 18,2 | 9,1 | 9,1 | | | 63,6 |
| ARTES | 10 | 80,0 | | | | 10,0 | 10,0 |
| CIENCIAS AGROPECUARIAS | 13 | 61,5 | | | | | 38,5 |
| CIENCIAS DE LA COMUNICACIÓN | 18 | 72,2 | | | | | 27,8 |
| CIENCIAS ECONÓMICAS | 7 | 71,4 | | | | | 28,6 |
| CIENCIAS EXACTAS, FÍSICAS Y NATURALES | 30 | 23,3 | 6,7 | | | | 70,0 |
| CIENCIAS MÉDICAS | 24 | 75,0 | | | | | 25,0 |
| CIENCIAS QUÍMICAS | 31 | 25,8 | | | | 9,7 | 64,5 |
| CIENCIAS SOCIALES | 20 | 35,0 | 20,0 | | | | 45,0 |
| DERECHO | 3 | 66,7 | 33,3 | | | | |
| FILOSOFÍA Y HUMANIDADES | 47 | 34,0 | | | 2,1 | | 63,8 |
| LENGUAS | 4 | 25,0 | | | | | 75,0 |
| MATEMÁTICA, ASTRONOMÍA, FÍSICA Y COMPUTACIÓN | 14 | 50,0 | | | 7,1 | 7,1 | 35,7 |
| OBSERVATORIO ASTRONÓMICO | 2 | | | | | 100,0 | |
| ODONTOLOGÍA | 12 | 91,7 | | | | | 8,3 |
| PSICOLOGÍA | 17 | 58,8 | 5,9 | | | | 35,3 |

* Existen otras becas y subsidios con fuentes de financiamiento distintas a la UNC (Agencia Nacional de Ciencia y Técnica, Ministerio de Educación, CONICET, MinCyT de la Pcia. Cba, entre otros.)

** CIN: Becas de estímulo para actividades científicas (de grado).

CUADRO I23: CANTIDAD DE TÍTULOS DE DOCTOR ENTREGADOS SEGÚN FACULTAD. VARONES Y MUJERES. Año 2021

| FACULTAD | Doctorado | Total | Varones | Mujeres | % columna | Varones | Mujeres |
|---|-------------------------------------|------------|-----------|------------|--------------|-------------|-------------|
| TOTAL UNIVERSIDAD | | 197 | 90 | 107 | 100,0 | 45,7 | 54,3 |
| ARQUITECTURA, URBANISMO Y DISEÑO | Estudios Urbanos Regionales | 1 | | 1 | 0,5 | | 100,0 |
| ARTES | Artes | 8 | 2 | 6 | 4,1 | 25,0 | 75,0 |
| CIENCIAS AGROPECUARIAS | Ciencias Agropecuarias | 31 | 20 | 11 | 15,7 | 64,5 | 35,5 |
| CIENCIAS DE LA COMUNICACIÓN | Comunicación Social | 7 | 3 | 4 | 3,6 | 42,9 | 57,1 |
| CIENCIAS ECONÓMICAS | Ciencias Económicas | 4 | 2 | 2 | 2,0 | 50,0 | 50,0 |
| | Demografía | 5 | 2 | 3 | 2,5 | 40,0 | 60,0 |
| CIENCIAS EXACTAS, FÍSICAS Y NATURALES | Ciencias de la Ingeniería | 5 | 4 | 1 | 2,5 | 80,0 | 20,0 |
| | Ciencias Biológicas | 24 | 10 | 14 | 12,2 | 41,7 | 58,3 |
| | Ciencias Geológicas | 2 | | 2 | 1,0 | | 100,0 |
| CIENCIAS MÉDICAS | Ciencias de la Salud | 9 | 3 | 6 | 4,6 | 33,3 | 66,7 |
| | Medicina | 5 | 4 | 1 | 2,5 | 80,0 | 20,0 |
| CIENCIAS QUÍMICAS | Ciencias Químicas | 4 | 3 | 1 | 2,0 | 75,0 | 25,0 |
| | Administración y Política Pública | 5 | 1 | 4 | 2,5 | 20,0 | 80,0 |
| | Ciencia Política | 3 | 2 | 1 | 1,5 | 66,7 | 33,3 |
| CIENCIAS SOCIALES | Estudios de Género | 1 | | 1 | 0,5 | | 100,0 |
| | Estudios Sociales Agrarios | 5 | | 5 | 2,5 | | 100,0 |
| | Estudios Sociales de América Latina | 19 | 7 | 12 | 9,6 | 36,8 | 63,2 |
| | Semiótica | 3 | 2 | 1 | 1,5 | 66,7 | 33,3 |
| DERECHO | Derecho y Ciencias Sociales | 10 | 8 | 2 | 5,1 | 80,0 | 20,0 |
| | Ciencias Antropológicas | 5 | 3 | 2 | 2,5 | 60,0 | 40,0 |
| FILOSOFÍA Y HUMANIDADES | Ciencias de la Educación | 6 | 1 | 5 | 3,0 | 16,7 | 83,3 |
| | Filosofía | 4 | 2 | 2 | 2,0 | 50,0 | 50,0 |
| | Historia | 5 | 2 | 3 | 2,5 | 40,0 | 60,0 |
| | Letras | 9 | 1 | 8 | 4,6 | 11,1 | 88,9 |
| LENGUAS | Ciencias del Lenguaje | 1 | | 1 | 0,5 | | 100,0 |
| | Ciencias de la Computación | 1 | 1 | | 0,5 | 100,0 | |
| MATEMÁTICA, ASTRONOMÍA, FÍSICA Y COMPUTACIÓN | Física | 5 | 3 | 2 | 2,5 | 60,0 | 40,0 |
| | Matemática | 3 | 1 | 2 | 1,5 | 33,3 | 66,7 |
| ODONTOLOGÍA | Odontología | 4 | 2 | 2 | 2,0 | 50,0 | 50,0 |
| PSICOLOGÍA | Psicología | 3 | 1 | 2 | 1,5 | 33,3 | 66,7 |

Fuente: SIU Guaraní.

CUADRO I.24: INVERSIÓN (en pesos) A TRAVÉS DE SUBSIDIOS OTORGADOS POR LA SECRETARÍA DE CIENCIA Y TECNOLOGÍA DE LA UNC PARA LA EJECUCIÓN DE PROYECTOS DE INVESTIGACIÓN SEGÚN ÁREA Y DEPENDENCIA - Año 2021

| DEPENDENCIA | Subsidios | | Montos otorgados como subsidios para proyectos de investigación (en pesos) | | Monto promedio por proyecto (en pesos) | | | | |
|--|--------------|------------|--|------------|--|---------------|---------------|--------------|---------------|
| | TOTAL | % columna | TOTAL | % columna | TOTAL | Consolidar | Formar | Estimular | Pro-gramas |
| TOTAL UNIVERSIDAD | 1.148 | 100 | 57.008.725 | 100 | 49.659 | 61.631 | 17.483 | 8.551 | 12.668 |
| Fac. de Ciencias Químicas | 146 | 12,7 | 7.522.950 | 13,2 | 51.527 | 57.832 | 18.750 | | 11.073 |
| Fac. de Cs. Exactas, Físicas y Naturales | 159 | 13,9 | 8.555.350 | 15,0 | 53.807 | 60.316 | 17.583 | 12.833 | 12.870 |
| Fac. de Matemática, Astronomía, Física y Computación | 67 | 5,8 | 4.297.000 | 7,5 | 64.134 | 64.727 | 25.000 | | |
| Fac. de Ciencias Agropecuarias | 84 | 7,3 | 4.180.150 | 7,3 | 49.764 | 65.719 | 17.733 | 9.600 | 17.164 |
| Fac. de Derecho | 54 | 4,7 | 1.861.000 | 3,3 | 34.463 | 58.522 | 18.458 | 10.286 | |
| Fac. de Ciencias Sociales | 54 | 4,7 | 2.961.250 | 5,2 | 54.838 | 62.622 | 16.600 | 7.000 | 17.750 |
| Fac. de Ciencias de la Comunicación | 38 | 3,3 | 1.678.225 | 2,9 | 44.164 | 58.520 | 20.556 | 6.000 | 8.075 |
| Fac. de Ciencias Económicas | 63 | 5,5 | 2.890.300 | 5,1 | 45.878 | 67.769 | 12.214 | 6.444 | 18.300 |
| Fac. de Arquitectura, Urbanismo y Diseño | 75 | 6,5 | 2.554.575 | 4,5 | 34.061 | 47.522 | 18.750 | 7.923 | 10.144 |
| Fac. de Ciencias Médicas | 74 | 6,4 | 3.688.150 | 6,5 | 49.840 | 62.564 | 16.500 | 8.286 | 12.075 |
| Fac. de Odontología | 47 | 4,1 | 1.747.325 | 3,1 | 37.177 | 56.250 | 10.750 | 5.333 | 11.325 |
| Fac. de Psicología | 70 | 6,1 | 3.364.000 | 5,9 | 48.057 | 65.273 | 21.800 | 9.333 | |
| Fac. de Filosofía y Humanidades | 140 | 12,2 | 7.248.450 | 12,7 | 51.775 | 62.748 | 18.261 | 10.000 | 12.064 |
| Fac. de Artes | 31 | 2,7 | 1.642.925 | 2,9 | 52.998 | 72.667 | 14.000 | 9.250 | 11.963 |
| Fac. de Lenguas | 32 | 2,8 | 1.985.075 | 3,5 | 62.034 | 69.679 | 8.000 | 6.000 | 12.075 |
| Observatorio Astronómico | 14 | 1,2 | 832.000 | 1,5 | 59.429 | 70.091 | 20.333 | | |

Fuente: SeCyT- UNC.

CUADRO I.25. ACTIVIDADES PROMOVIDAS POR LA SECRETARÍA DE EXTENSIÓN UNIVERSITARIA. Año 2021

| Actividades | Cantidad | Organizaciones | Artistas | Público asistente | |
|----------------------------------|-------------------|----------------|------------|-------------------|--------|
| Intervenciones culturales | Presentaciones | 32 | 29 | 139 | 4.880 |
| | Formación | 16 | 22 | 45 | 3.134 |
| | Muestras | 1 | 1 | 1 | 30 |
| Coproducciones | Festivales ciclos | 1 | 2 | 195 | 7.000 |
| | Presentaciones | 22 | 22 | 52 | 32.225 |
| | Formación | 9 | 11 | 38 | 3.375 |
| Totales | 81 | 87 | 470 | 50.644 | |

Becas y Subsidios de Proyectos de Extensión. Escuela de Oficios

| | | |
|----------------------------------|--------------------------------|--------|
| Becas | Becas otorgadas | 33 |
| | Subsidios otorgados | 28 |
| | Becarios estudiantes | 32 |
| | Becarios egresados | 22 |
| | Docentes involucrados | 63 |
| Subsidios | Subsidios otorgados | 17 |
| | Docentes involucrados | 33 |
| | Miembros de equipos de trabajo | 321 |
| Escuela de Oficios | Capacitadores involucrados | 59 |
| | Estudiantes / asistentes | 819* |
| | No docentes + coordinadores | 7 |
| Programas y Observatorios | Programas | 13 |
| | Actividades | 1.298 |
| | Participantes | 43.203 |

*Durante 2021 no se realizaron inscripciones en la Escuela de Oficios, se trabajó sobre los inscriptos 2020 cuyas capacitaciones fueron suspendidas por la pandemia.

CUADRO I26: PROGRAMAS Y PROYECTOS INTERNACIONALES GESTIONADOS POR LA PRI DEL RECTORADO

| PROGRAMAS DE MOVILIDAD | |
|---|-----------------------------|
| Estudiantes de la UNC al exterior - TOTAL | |
| Programa Escala Estudiantil - AUGM | 4 (programa piloto virtual) |
| Programa de Intercambio Latinoamericano (PILA) | 26 (programa virtual) |
| Programa de Intercambio Virtual (Nuevo programa - 2020) | 102 |
| EMovies | 5 |
| Programa ERASMUS + Universidad Libre de Berlin | 2 |
| Jóvenes Investigadores - AUGM | 8 |
| Programa Escala Virtual de Posgrado IN (AUGM) | 10 |
| Programa Escala Virtual de Posgrado OUT (AUGM) | 2 |
| Movilidad de posgrado AUIP | 50 |
| Docentes de la UNC al exterior - TOTAL | |
| Asociación Universitaria Iberoamericana de Posgrado | 50 |
| Erasmus+ KA1 ICM | 1 |
| Estudiantes extranjeros de estudios parciales en la UNC- TOTAL | |
| Estudiantes extranjeros en la UNC (estudios parciales de grado) | 72 (virtuales) |
| CONVENIOS INTERNACIONALES ACTIVOS | 270 |

| INTERNACIONALIZACIÓN DE LA CIENCIA | |
|--|------|
| Investigadores participando del Programa | 372 |
| Asistencias técnicas realizadas | 30 |
| Convocatorias y oportunidades para investigadores difundidas | 41 |
| Cantidad de proyectos postulados | 6 |
| Cantidad de proyectos financiados | 1 |
| Otros resultados no esperados identificados | 4 |
| Publicaciones en coautoría internacional | 1748 |
| Investigadores con publicaciones en coautoría internacional | 2760 |
| COILS | |
| Coils | 9 |

Fuente: Pro-Secretaría de Relaciones Internacionales.

CUADRO I.27: INTERCAMBIO ACADEMICO INTERNACIONAL. Años 2009-2021

| | 2009 | 2010 | 2011 | 2012 | 2013 | 2014 | 2015 | 2016 | 2017 | 2018 | 2019 | 2020 | 2021 |
|---|------|------|------|------|------|------|------|------|------|------|------|------|------|
| Estudiantes de la UNC al exterior | 80 | 94 | 199 | 100 | 144 | 165 | 170 | 148 | 149 | 148 | 140 | 153 | 117 |
| Estudiantes extranjeros de estudios parciales en la UNC | 305 | 256 | 295 | 323 | 607 | 564 | 434 | 487 | 592 | 294 | 414 | 176 | 74 |
| Docentes de la UNC al exterior | | 16 | | | | 57 | 61 | 46 | 20 | 26 | 31 | 21 | 51 |
| | 16 | | 33 | s/d | 83 | | | | | | | | |
| Docentes extranjeros en la UNC | | 17 | | | | 14 | 14 | 13 | 17 | 16 | 28 | 15 | 0 |

Fuente: Prosecretaría de Relaciones Internacionales.

CUADRO I.28: ANTIGÜEDAD PROMEDIO (en años) DE DOCENTES SEGÚN DEDICACIÓN Y DEPENDENCIA. Año 2021

| DEPENDENCIA | TOTAL | DEDICACIÓN (años) | | |
|--|-------------|-------------------|---------------|-------------|
| | | Exclusiva | Semiexclusiva | Simple |
| PROMEDIO UNIVERSIDAD | 17,3 | 23,6 | 20,1 | 14,2 |
| ARQUITECTURA, URBANISMO Y DISEÑO | 15,8 | 27,2 | 17,4 | 10,7 |
| ARTES | 17,9 | 29,9 | 20,9 | 14,0 |
| CIENCIAS AGROPECUARIAS | 14,6 | 23,1 | 13,6 | 6,9 |
| CIENCIAS DE LA COMUNICACIÓN | 19,1 | 29,2 | 21,1 | 14,5 |
| CIENCIAS ECONÓMICAS | 18,9 | 23,9 | 25,9 | 17,3 |
| CIENCIAS EXACTAS, FÍSICAS Y NATURALES | 19,6 | 26,0 | 22,4 | 16,8 |
| CIENCIAS MÉDICAS | 14,9 | 13,9 | 20,4 | 11,8 |
| CIENCIAS QUÍMICAS | 12,7 | 24,5 | 17,7 | 9,3 |
| CIENCIAS SOCIALES | 18,5 | 30,1 | 19,7 | 14,8 |
| COLEGIO NACIONAL DE MONSERRAT | 20,4 | 20,2 | 28,3 | 20,3 |
| DERECHO | 20,0 | 29,0 | 25,5 | 17,9 |
| ESCUELA SUPERIOR DE COMERCIO MANUEL BELGRANO | 18,1 | 19,9 | 18,4 | 16,5 |
| FILOSOFÍA Y HUMANIDADES | 18,8 | 26,0 | 17,3 | 17,5 |
| LENGUAS | 18,0 | 32,5 | 18,7 | 16,7 |
| MATEMÁTICA, ASTRONOMÍA, FÍSICA Y COMPUTACIÓN | 16,8 | 31,3 | 26,2 | 9,3 |
| ODONTOLOGÍA | 19,7 | 31,0 | 17,8 | 14,0 |
| PSICOLOGÍA | 15,6 | 25,2 | 17,8 | 14,0 |

La antigüedad promedio de los docentes de la UNC es de 17,3 años. Este indicador toma los valores 23,6, 20,1 y 14,2 años según la dedicación de los docentes (Exclusiva, Semiexclusiva y Simple). Cabe aclarar que en caso que un docente tenga dos o más cargos de distintas categorías y/o escalafones, se imputa la categoría del cargo de mayor nivel.

**CUADRO I29: CARACTERÍSTICAS DE ESTUDIANTES CON INGRESO DE MAYORES DE 25 AÑOS SIN SECUNDARIO COMPLETO
Año 2021**

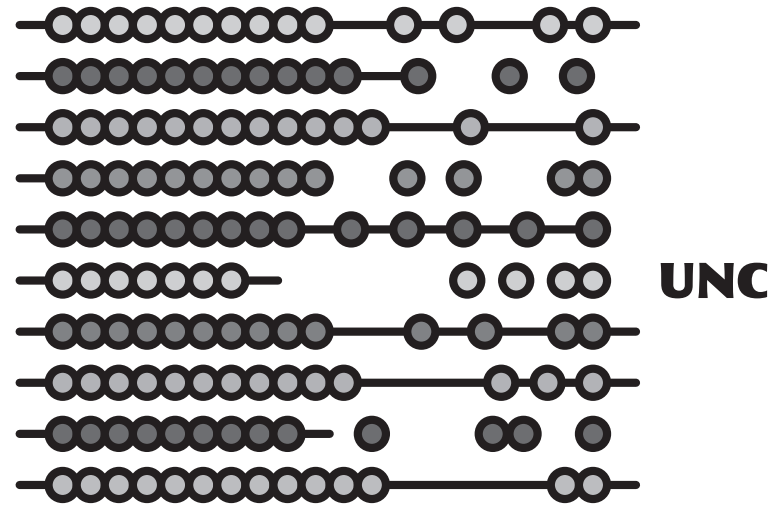
| CARACTERÍSTICAS | | Total | Porcentaje |
|---|--|------------|-------------|
| TOTAL UNIVERSIDAD | | 380 | 100% |
| DEPENDENCIA | Arquitectura, Urbanismo y Diseño | 21 | 6% |
| | Artes | 11 | 3% |
| | Ciencias Agropecuarias | 1 | 0% |
| | Ciencias de la Comunicación | 19 | 5% |
| | Ciencias Económicas | 7 | 2% |
| | Ciencias Exactas, Físicas y Naturales | 14 | 4% |
| | Ciencias Médicas | 117 | 31% |
| | Ciencias Químicas | 4 | 1% |
| | Ciencias Sociales | 13 | 3% |
| | Colegio Nacional de Monserrat | 2 | 1% |
| | Derecho | 22 | 6% |
| | Escuela Superior de Comercio Manuel Belgrano | 2 | 1% |
| | Filosofía y Humanidades | 34 | 9% |
| | Lenguas | 20 | 5% |
| | Matemática, Astronomía, Física y Computación | 2 | 1% |
| | Odontología | 2 | 1% |
| | Psicología | 89 | 23% |
| SEXO | Femenino | 268 | 71% |
| | Masculino | 112 | 29% |
| EDAD | Menor de 30 | 62 | 16% |
| | 30 a 39 | 180 | 47% |
| | Más de 39 | 138 | 36% |
| CONDICIÓN | Nuevos inscriptos | 103 | 27% |
| | Reinscriptos | 277 | 73% |
| AÑO DE INGRESO | 2021 | 103 | 27% |
| | 2018 - 2020 | 63 | 17% |
| | 2017 y antes | 214 | 56% |
| MATERIAS APROBADAS EL AÑO ANTERIOR | Ninguna | 216 | 57% |
| | 1 a 2 | 53 | 14% |
| | 3 y más | 111 | 29% |
| TOTAL DE MATERIAS APROBADAS | Ninguna | 97 | 26% |
| | 1 a 2 | 156 | 41% |
| | 3 y más | 127 | 33% |

Fuente: SIU Guaraní.

I.30: ACTIVIDADES Y USUARIOS DE AULAS VIRTUALES EN LA UNC. AÑO 2021

| DEPENDENCIA | Instalación | Cursos | Usuarios | Roles | Actividades | Preguntas | Recursos |
|---|---|---------------|----------------|------------------|------------------|------------------|----------------|
| TOTAL UNIVERSIDAD | | 22.627 | 825.355 | 1.893.414 | 1.466.265 | 1.922.466 | 263.605 |
| ARQUITECTURA, DISEÑO Y URBANISMO | http://uncavim10.unc.edu.ar/ | 289 | 28.641 | 52.181 | 18.598 | 31.578 | 4.183 |
| ARTES | http://aulavirtual.artes.unc.edu.ar/ | 671 | 17.815 | 82.804 | 62.153 | 26.107 | 9.068 |
| CIENCIAS AGROPECUARIAS | http://www.fca.proed.unc.edu.ar/ | 631 | 9.653 | 49.680 | 38.801 | 93.224 | 12.269 |
| CIENCIAS DE LA COMUNICACIÓN | http://uncavim60.unc.edu.ar/ | 1.079 | 14.451 | 119.440 | 129.887 | 16.402 | 10.036 |
| CIENCIAS ECONÓMICAS | http://aulavirtual.eco.unc.edu.ar/ | 670 | 28.495 | 111.167 | 123.950 | 95.939 | 10.037 |
| CIENCIAS EXACTAS, FÍSICAS Y NATURALES | http://aulavirtual.graduados.eco.unc.edu.ar/ | 994 | 2.848 | 28.502 | 2.635 | 4.923 | 11.102 |
| | http://lev2.efn.uncor.edu/ | 1.416 | 32.207 | 215.778 | 92.643 | 258.496 | 33.618 |
| | https://uncavim50.unc.edu.ar/ | 644 | 16.834 | 93.786 | 73.270 | 102.374 | 4.433 |
| | http://ekyf.proed.unc.edu.ar/ | 179 | 4.862 | 30.520 | 11.619 | 43.398 | 2.376 |
| CIENCIAS MÉDICAS | http://moodle.fcm.unc.edu.ar | 769 | 47.712 | 74.154 | 59.680 | 245.329 | 15.989 |
| | http://moodle.admision.fcm | 10 | 7.569 | 19.071 | 8 | 1.815 | 233 |
| | http://moodle.saludpublica.fcm.unc.edu.ar | 245 | 6.140 | 11.898 | 25.702 | 2.443 | 6.500 |
| CIENCIAS QUÍMICAS | http://distancia.fcq.unc.edu.ar/login/index.php | 343 | 12.089 | 28.895 | 18.520 | 13.032 | 7.844 |
| | http://aulavirtual.sociales.unc.edu.ar | 1.364 | 14.893 | 152.719 | 142.328 | 121.725 | 8.150 |
| CIENCIAS SOCIALES | http://trabajosocial.proed.unc.edu.ar/ | 345 | 7.494 | 49.007 | 57.649 | 344 | 1.400 |
| | http://iifap.proed.unc.edu.ar/ | 99 | 736 | 2.616 | 1.868 | 1.483 | 552 |
| COLEGIO NACIONAL DE MONSERRAT | http://www.monserrat.proed.unc.edu.ar/ | 694 | 7.832 | 27.885 | 5.154 | 280.382 | 7.798 |
| DERECHO | http://aulavirtual.derecho.proed.unc.edu.ar/ | 633 | 28.952 | 110.201 | 19.848 | 65.843 | 9.546 |
| ESCUELA SUPERIOR DE COMERCIO MANUEL BELGRANO | http://manuelbelgrano.proed.unc.edu.ar/ | 3.878 | 10.671 | 128.089 | 107.496 | 220.134 | 28.906 |
| FILOSOFÍA Y HUMANIDADES | http://aulavirtual.ffyh.unc.edu.ar/moodle/ffyh/ | 3.973 | 13.824 | 101.487 | 72.667 | 7.311 | 26.494 |
| LENGUAS | http://uncavim20.unc.edu.ar/ | 1.958 | 51.964 | 143.531 | 151.700 | 148.414 | 35.245 |
| | http://www.idiomas.unc.edu.ar/ | 195 | 2.287 | 1.750 | 10.584 | 7.414 | 1.165 |
| MATEMÁTICA, ASTRONOMÍA, FÍSICA Y COMPUTACIÓN | http://www.famaf.proed.unc.edu.ar/ | 715 | 11.616 | 33.583 | 33.409 | 15.070 | 16.144 |
| ODONTOLOGÍA | http://aulavirtual.odontologia.unc.edu.ar | 195 | 9.777 | 24.657 | 20.443 | 24.826 | 3.455 |
| PSICOLOGÍA | http://aulavirtual.psych.unc.edu.ar/ | 417 | 28.704 | 270.126 | 174.293 | 103.346 | 6.160 |
| INSTITUTO MARIO GULICH | http://aulavirtual.ig.conae.unc.edu.ar | 93 | 1.906 | 4.608 | 19.804 | 32.926 | 1.188 |
| | https://www.edx.org/es/school/uncordobax | 23 | 171.419 | | | | |
| | https://edx.campusvirtual.unc.edu.ar/courses | 79 | 245.651 | | | | |
| CAMPUS VIRTUAL | http://campusmoodle.proed.unc.edu.ar/ | 881 | 16.267 | 20.158 | 59.695 | 9.701 | 1.986 |
| | http://unconvos.unc.edu.ar | 3 | 211 | 18 | 41 | 105 | 7 |
| | https://moodle.campusvirtual.unc.edu.ar | 23 | 668 | | | | |
| DUI | https://www.di.artec.unc.edu.ar/ | 39 | 13.693 | 35.262 | 3.274 | 923 | 362 |
| INFORMÁTICA MÉDICA | https://aula.cim.unc.edu.ar | 27 | 3.895 | 4.799 | 9.114 | 5.138 | 504 |
| PRESECRETARIA DE RELACIONES INTERNACIONALES | https://aulavirtual.pecla.unc.edu.ar/ | 13 | 35 | 27 | 183 | 6 | 106 |

Fuente: Campus Virtual recopila los datos aportados por cada Unidad Académica y dependencia de la UNC.



Fuentes de datos y definiciones

FUENTES DE DATOS Y DEFINICIONES

La información que se utiliza para las Secciones de Estudiantes de Grado y Posgrado es relevada mediante el software SIU Guaraní administrado en la UNC por la Prosecretaría de Informática, Equipo Guaraní y por los Despachos de Alumnos de las distintas Unidades Académicas.

Para las Secciones de Egresados, las fuentes de datos son el Sistema Guaraní y la Encuesta SIU-Kolla. El SIU-Kolla es un sistema informático ofrecido por la Secretaría de Políticas Universitarias de la Nación que permite a las universidades realizar evaluación y seguimiento de sus egresados a fin de obtener información sobre su inserción laboral, su relación con la universidad, su interés por continuar los estudios y otros datos relevantes.

En lo referente a Recursos Humanos de la UNC, los cuadros presentados fueron elaborados con la base de datos brindada por la Secretaría de Gestión Institucional de la UNC que recaba estos datos a través del software SIU-Mapuche. La Secretaría de Gestión Institucional también sistematizó los datos financieros.

Los datos de becas y subsidios otorgados por la UNC y de docentes categorizados como investigadores en el programa de incentivos del Ministerio de Educación, fueron aportados por la Secretaría de Ciencia y Técnica de la UNC. En lo referente a las actividades de extensión universitaria y de Universidades Populares, la información fue suministrada por la Secretaría de Extensión Universitaria. Del mismo modo, lo relativo a Programas internacionales gestionados en la Universidad, fue aportado por la Prosecretaría de Relaciones Internacionales de la UNC. Los datos de Educación a Distancia, fueron brindados por Campus Virtual de la UNC.

DEFINICIONES DE CONCEPTOS USADOS EN LOS CUADROS DEL ANUARIO

Aspirantes: Son aquellas personas que manifiestan interés en ingresar a la UNC como estudiante. Manifestar interés en una oferta académica o profesional no es efectuar una consulta por ventanilla, por teléfono o vía web. Quien se registra por primera vez a una oferta académica es Aspirante, aún cuando provenga de otra oferta académica de la misma institución.

Estudiantes: Son los Nuevos Inscriptos así como los Reinscriptos pertenecientes a una oferta académica en un año determinado. Deben haber realizado el trámite de inscripción o reinscripción anual a través del sistema Guaraní.

Nuevos Inscriptos: Los nuevos inscriptos pueden serlo por primera vez o por equivalencia. El año de ingreso es el año de cohorte.

Nuevos Inscriptos por primera vez: Son los aspirantes que ingresan por primera vez a una determinada oferta, habiendo cumplido con los requisitos reglamentados por cada institución.

Reinscriptos: Son los Estudiantes a los que se actualiza su inscripción en la misma oferta, en un año académico posterior a su última inscripción. En la UNC, la reinscripción anual obligatoria implica la actualización de los datos censales a través del sistema Guaraní. Un estudiante es Reinscripto aunque haya pasado un tiempo sin actividad académica en esa oferta, con o sin trámite de reincorporación y sigue manteniendo su año de ingreso (año de cohorte), a condición de haber cumplimentado cada año su reinscripción. Si un estudiante vuelve luego de un tiempo y cambió el plan de estudios, el año de ingreso es el de su inscripción original y egresará del plan nuevo luego de cumplimentar los requisitos del plan de transición que cada Unidad Académica establezca.

Egresados: Son los Estudiantes que completan todos los cursos y requisitos reglamentarios de la oferta a la que pertenecen. Los requisitos para ser considerado egresado pueden incluir, según la unidad académica y la oferta: el total de materias del Plan de Estudios aprobadas, horas de actividades prácticas, una tesis final, tesina, trabajo final, etc. Todo Egresado debe haber sido considerado un Reinscripto en el mismo año del egreso.

Estudiantes extranjeros: Son los Estudiantes cuya nacionalidad no es argentina. Se identifican por medio del campo nacionalidad del Sistema Guaraní, que tiene como categorías: argentino, extranjero, naturalizado, por opción.

Carrera: conjunto de estudios, prácticas y requisitos que capacitan a una persona para el ejercicio de una profesión u ocupación.

Grado académico: corresponde al rango del título de formación. Se clasifica en: a) Pregrado, b) Grado, c) Especialidad, d) Maestría, e) Doctorado.

Título de posgrado: la RM 1168/97 se reconocen los siguientes tipos de carreras de posgrado: a) especialización, b) maestría y c) doctorado.

Título de grado: por resolución ministerial N° 6 del 13/01/1997, en su artículo 1 fija 2600 horas reloj o su equivalente en la modalidad presencial, la carga horaria mínima que deberían contemplar los planes de estudio para calificar a un título de nivel de grado. El artículo 2 establece que la carga horaria prevista en el artículo anterior deberá desarrollarse en un mínimo de cuatro años académicos

Título Bachiller Universitario: Título intermedio en las áreas: Ciencias Básicas, Ciencias Aplicadas, Ciencias de la Salud, Ciencias Sociales y Ciencias Humanas, no habilitante para el ejercicio profesional

Cohorte: conjunto de personas que se han inscripto una misma carrera y en un año determinado.

Procedencia: se refiere al lugar donde vivían los estudiantes antes de comenzar a estudiar en la Universidad.

Materia: contenido disciplinario contemplado en el mapa curricular de un plan de estudios.

Examen: valoración integral (escrita, oral y/o práctica) de los conocimientos adquiridos por un estudiante durante la carrera.

Duración real de la Carrera: duración del cursado que figura en las Resoluciones Ministeriales para cada carrera.

Becario: es un estudiante que recibe una subvención para que realice estudios o investigaciones. Por lo general se concreta como un aporte económico a los estudiantes o investigadores que no cuentan con el capital suficiente para solventar sus estudios o trabajos de investigación.

Docente universitario: es la persona que realiza enseñanza, actividades científicas, tecnológicas, literarias, artísticas y culturales y de extensión universitaria cuando corresponda, y participa en el gobierno de la universidad.

Dedicación docente: carga horaria que tienen los docentes, se clasifican en exclusiva (deben desarrollar su labor de docencia universitaria o eventualmente, de extensión durante no menos de 45 horas semanales), semi-exclusiva (20 horas semanales) y simple (10 horas semanales).

Becario de investigación: es la persona que realiza actividades de investigación y desarrollo bajo la dirección de un investigador, usualmente con la finalidad de formarse y por lo cual recibe una remuneración.

Subsidios a proyectos de investigación: los subsidios y avales a proyectos y programas de Investigación y Desarrollo Tecnológico de la SECyT-UNC) tienen como objetivos: promover nuevos grupos de investigación, afianzar los existentes y fomentar la interdisciplina a través de la integración de los grupos ya consolidados.

Definiciones Aula Virtual:

Cursos: propuestas educativas donde docentes y alumnos interactúan virtualmente, intercambian información y publican contenidos.

Usuarios: son aquellos docentes y alumnos que posean acceso para ingresar al sistema. De acuerdo a las facultades que cada usuario posea dentro de los cursos, se autorizan perfiles, los cuales habilitan o no la posibilidad de administrar los recursos y las actividades.

Asignaciones de rol: cada usuario puede tener más de un rol, estudiante en varias aulas, profesor de otra, tutor o invitado.

Preguntas: cantidad de preguntas de cuestionarios o evaluaciones en toda la plataforma

Recursos: documentos, páginas web, imágenes, videos, carpetas, etc. que suben los profesores a la plataforma.

Metodología para la estimación de la población (usada en el Cuadro I.11): La población en edad de cursar estudios universitarios (18-23 años) se obtuvo a partir de la proyección de la población de la provincia de Córdoba por el método de los componentes. Este procedimiento simula la evolución de la población censada en 2010 a partir de los nacimientos y defunciones registradas en el período 2010-2020, más una estimación anual de migrantes basada en el saldo migratorio registrado en el período 2001-2010. Los nacimientos de 2021 fueron estimados linealmente a partir de la tasa global de fecundidad del período 2010-2019; las defunciones para dicho año fueron estimadas linealmente a partir de las esperanzas de vida 2010-2020 y se le adicionaron los fallecimientos confirmados por COVID-19.

La población del Departamento Capital fue estimada a partir del procedimiento de proyección logística de proporciones, basado en el crecimiento intercensal 2001-2010 de todos los Departamentos de la provincia de Córdoba. La desagregación por sexo y edades fue realizada con tablas de contingencia, que ajustan la distribución etaria del censo 2010 a la estimación de la población total por Departamentos y a la proyección provincial al año 2010.

Clasificación de las categorías Docentes (Sistema Mapuche):

✓ **Autoridades Rectorado**

Rector, Vicerrector, Secretario del Rectorado

Cargos con códigos 401 a 407

✓ **Autoridades Unidad Académica**

Decano, Vicedecano, Secretario de Facultad

Cargos con códigos 408 a 416

✓ **Profesor Consulto o Emérito**

Cargos con códigos 125 y 126

✓ **Profesor Titular**

Cargos con códigos 101 a 103

✓ **Profesor Asociado**

Cargos con códigos 105 a 107

✓ **Profesor Adjunto**

Cargos con códigos 109 a 111

✓ **Profesor Asistente**

Cargos con códigos 113 a 115

✓ **Ayudantes**

Ayudante A, cargos con códigos 117 a 119

Ayudante B, cargos con códigos 121 a 122

Ayudante alumno, cargos con código 122

✓ **Contrato única retribución**

Códigos 612 a 616

✓ **Docente Preuniversitario**

Códigos 201 a 317

✓ **Horas Cátedras**

Códigos 228 a 230 y 318 a 319